

ریاست جمهوری
سازمان برنامه و بودجه کشور
سازمان مدیریت و برنامه ریزی استان اردبیل



سالنامه آماری استان اردبیل

۱۳۹۷

بِسْمِ اللَّهِ
الرَّحْمَنِ الرَّحِيمِ



جمهوری اسلامی ایران
سازمان برنامه و بودجه کشور
سازمان مدیریت و برنامه ریزی استان اردبیل

سالنامه آماری

استان اردبیل

۱۳۹۷

معاونت آمار و اطلاعات

۱۳۹۹

انتشارات سازمان برنامه و بودجه کشور

شماره انتشاراتی استان اردبیل ۹۹-۰۱

سرشناسه	:	سازمان مدیریت و برنامه‌ریزی استان اردبیل. معاونت آمار و اطلاعات
عنوان و نام پدیدآور	:	سالنامه آماری استان اردبیل سال ۱۳۹۷/ تهیه‌کننده سازمان مدیریت و برنامه‌ریزی استان اردبیل، معاونت آمار و اطلاعات.
مشخصات نشر	:	تهران: سازمان برنامه و بودجه کشور، ۱۳۹۹.
مشخصات ظاهری	:	۶۸۰ ص: جدول، نمودار.
شابک	:	۹۷۸-۶۲۲-۲۰۳۲۶۴-۷
وضعیت فهرست‌نویسی	:	فیبا
موضوع	:	اردبیل (استان) -- آمار -- سالنامه‌ها
موضوع	:	Ardabil (Iran: Province) -- Statistics -- Yearbooks
موضوع	:	اردبیل (استان) -- اوضاع اجتماعی -- آمار
موضوع	:	Ardabil (Iran: Province) -- Social conditions -- Statistics
موضوع	:	اردبیل (استان) -- اوضاع اقتصادی -- آمار
موضوع	:	Ardabil (Iran: Province) -- Economic conditions -- Statistics
موضوع	:	اردبیل (استان) -- زندگی فرهنگی -- آمار
موضوع	:	Ardabil (Iran: Province) -- Intellectual life -- Statistics
شناسه افزوده	:	سازمان برنامه و بودجه کشور.
رده بندی کنگره	:	HA ۴۵۷۰/۲
رده بندی دیویی	:	۳۱۵/۵۳۱
شماره کتابشناسی ملی	:	۶۱۲۷۰۱۰

سالنامه آماری استان اردبیل سال ۱۳۹۷

تهیه‌کننده: سازمان مدیریت و برنامه‌ریزی استان اردبیل
ناشر: سازمان برنامه و بودجه کشور، مرکز اسناد، مدارک و انتشارات

نوبت چاپ: اول

سال انتشار: ۱۳۹۹

شمارگان: ۵۰۰ نسخه

قیمت: ۱۹۰۰۰۰۰ ریال

همه حقوق برای ناشر محفوظ است، استفاده از آمار و اطلاعات با ذکر منبع مجاز است

نشانی: اردبیل، شهرک اداری کارشناسان، سازمان مدیریت و برنامه‌ریزی استان اردبیل
تلفن: ۱۴-۰۱۴۲۱۰۳۳۷۴۴۲-۰۴۵ دورنگار: ۰۴۵-۳۳۷۴۹۸۱۷ کد پستی: ۵۶۱۵۸۱۳۴۶۳

وبگاه الکترونیکی: www.ardabilmpo.ir

عنوان: سالنامه آماری استان اردبیل ۱۳۹۷

مشخصات نشریه: اردبیل - سازمان مدیریت و برنامه ریزی، معاونت آمار و اطلاعات

تاریخ انتشار: زمستان ۱۳۹۷

نظارت عالی: داود شایقی «رئیس سازمان مدیریت و برنامه ریزی استان اردبیل»

نظارت کلی: فریبرز دهقان «معاون آمار و اطلاعات س.م.ب. استان اردبیل»

نظارت چاپ و انتشار: نوربخش محمدی

نظارت فنی، کنترل و بازرگری: سیدقاسم میرمرسلی

گردآورندگان: فریبا مهرجونژاد و همکاران ذیل پیوست سالنامه

طراحی جلد و صفحات: مسعود ناصری

صفحه آرایی: ندا شعاعی (کانون تبلیغاتی آپریس)

چاپ: آریتان



پیشگفتار

سالنامه آماری استان شامل مجموعه‌ای از آخرین اطلاعات آماری موجود در ابعاد اقتصادی، اجتماعی و فرهنگی می‌باشد که با هدف رفع نیازهای آماری تصمیم‌گیران، محققان، برنامه‌ریزان، دانشجویان و سایر متقاضیان همه ساله توسط معاونت آمار و اطلاعات سازمان مدیریت و برنامه‌ریزی استان تهیه و منتشر می‌شود. نتایج سرشماری عمومی، آمارگیری‌های نمونه‌ای اجرا شده توسط معاونت، و آمارهای ثبتی تولید شده در دستگاه‌های اجرایی استان، عمده‌ترین منابع آماری این سالنامه را تشکیل می‌دهند.

با عنایت به اینکه سرشماری‌های عمومی نفوس و مسکن هر ده سال یکبار در سطح ملی و استانی اجرا می‌شوند لذا برخی از اقلام آماری مندرج در این سالنامه هر ساله و بطور مستمر قابل دسترسی نمی‌باشند. با توجه به اینکه تهیه و تولید و ارایه آمارهای صحیح، دقیق و بهنگام برای رفع نیازهای آماری تصمیم‌گیران، برنامه‌ریزان و پژوهشگران از مهمترین وظایف این دفتر می‌باشد، لذا این معاونت بعنوان متولی آمار استان ساماندهی نظام آماری را در دستور کار خود قرار داده و در راستای آن طرح استقرار نظام آمارهای ثبتی را در دستگاه‌های اجرایی استان دنبال می‌نماید تا بتواند از نتایج اجرای کامل این طرح، نشریات مختلف و بهنگام تدوین و ارائه نماید.

به خوانندگان عزیز توصیه می‌شود قبل از استفاده از اطلاعات هر فصل، مقدمه آن را به دقت مطالعه کنند تا از نکات مورد توجه که برای استفاده از جداول آماری ذکر شده است مانند علت در دسترس نبودن اطلاعات بهنگام یا عدم درج برخی از اقلام آماری، تعاریف و مفاهیم مورد استفاده در تهیه آمارها آگاهی لازم را کسب نمایند.

با تلاش مرکز آمار ایران با هدف امکان مقایسه شاخص ها و آمارهای مختلف استان ها مجموعه « الگوی جداول» در سال ۱۳۸۰ توسط مرکز آمار ایران تهیه و در اختیار استان ها قرار گرفت. این الگو پس از ۱۴ سال در سال ۱۳۹۳ مورد بازنگری قرار گرفت، به علت تغییرات حاصل در ماهیت بعضی از موضوع ها، فعالیت ها، طبقه بندی ها، تعاریف مفاهیم، تغییر در ساختار اقتصادی، اجتماعی، فرهنگی و سیاسی کشور و همچنین پیشرفت علم و فناوری ضرورت بازنگری مجدد را ایجاب و این امر با هدایت و راهبری دفتر محاسبه شاخص برنامه ها و سیاست های کلان و همکاری مسئولین سالنامه آماری استانی و دستگاه های اجرایی، در فعالیت های سال ۱۳۹۳ گنجانده و به اجرا درآمد، که با همکاری بیش از ۷۲ دستگاه اجرایی در قالب ۲۳ فصل و شامل بیش از ۵۰۰ جدول تهیه و ابلاغ گردید. این الگو اخیرا در سال ۱۳۹۶ و همچنین در سال ۱۳۹۸ نیز مورد بازنگری مجدد قرار گرفته و به روز رسانی شده و ابلاغ گردید. سالنامه آماری سال ۱۳۹۷ استان اردبیل که در قالب الگوی نهایی فوق تهیه شده است تقدیم مدیران، کارشناسان، اساتید و پژوهشگران می گردد تا مورد استفاده قرار گیرد. تهیه این سالنامه آماری با همکاری ارزشمند دستگاه های اجرایی استان، دانشگاه ها و مراکز آموزش عالی انجام شده که بدینوسیله از همکاری همه آنها قدردانی می گردد.

داود شایقی

رئیس سازمان مدیریت و برنامه ریزی استان اردبیل

نشانه‌ها و علامت اختصاری بکار رفته در این نشریه:

—	آمار گرد آوری نشده است.
...	آمار در دسترس نیست.
×	ذاتاً یا عملاً وجود ندارد.
××	جمع و محاسبه غیر ممکن یا بی معنی است.
//	عدد کمتر از نصف واحد است.
//	عدد(نسبت، درصد) ناچیز و قابل صرفنظر کردن است.
*	عدد غیر قطعی است.
**	عدد جنبه تخمینی دارد.
⊖	به دلیل حفظ محرمانگی، رقم قابل انتشار نیست.

(ر.م) رجوع شود به منابع و مآخذ

در مواردی که اعداد یک جدول، از نشریات مرکز آمار ایران یا سایر سازمان‌ها نقل شده باشد، اطلاعات کتابشناختی مدارک مورد استفاده در بخش منابع و مآخذ ارائه شده است.

اختلاف در سرجمع‌ها به علت سرراست کردن اعداد است.

محاسبه نسبت‌ها و شاخص‌ها قبل از سرراست کردن اعداد صورت گرفته است.

تن = ۱۰۰۰ کیلوگرم

کیلومتر = ۱۰۰۰ متر

کیلومتر مربع = ۱۰۰۰۰۰۰ متر مربع = ۱۰۰ هکتار

لیتر = ۰/۰۰۱ متر مکعب

مگاوات ساعت = ۱۰۰۰ کیلووات ساعت

میلیارد = ۱۰۰۰ میلیون

هکتار = ۱۰۰۰۰ متر مربع

فهرست مندرجات

عنوان	صفحه
فهرست جداول	
فهرست نمودارها	
فهرست نقشه ها	
فصل ۱- سرزمین و آب و هوا.....	۳۹
فصل ۲- محیط زیست.....	۷۷
فصل ۳- جمعیت.....	۹۹
فصل ۴- نیروی انسانی.....	۱۴۳
فصل ۵- کشاورزی، جنگلداری، و شیلات.....	۱۷۱
فصل ۶- معدن.....	۲۱۳
فصل ۷- نفت و گاز.....	۲۲۷
فصل ۸- صنعت.....	۲۳۹
فصل ۹- آب و برق.....	۲۶۹
فصل ۱۰- ساختمان و مسکن.....	۲۹۳
فصل ۱۱- بازرگانی و هتلداری.....	۳۲۱
فصل ۱۲- حمل و نقل و انبارداری.....	۳۹۴
فصل ۱۳- ارتباطات.....	۳۷۵
فصل ۱۴- بازارهای مالی.....	۳۳۹
فصل ۱۵- امور قضایی.....	۴۳۳
فصل ۱۶- بهزیستی و تامین اجتماعی.....	۴۴۵
فصل ۱۷- آموزش.....	۴۸۷
فصل ۱۸- بهداشت و درمان.....	۵۳۵

فهرست مندرجات

عنوان

صفحه

فصل ۱۹- فرهنگ، ورزش و گردشگری.....	۵۶۱
فصل ۲۰- بودجه عمومی استان.....	۵۸۹
فصل ۲۱- هزینه و درآمد خانوار.....	۶۰۷
فصل ۲۲- شاخص های قیمت.....	۶۲۷
فصل ۲۳- حساب های استانی.....	۶۳۹
فصل ۲۴- عمران شهری.....	۶۵۳
نمایه موضوعی.....	۶۶۳
منابع و مآخذ.....	۶۷۹
اسامی همکاران در دستگاه های اجرائی.....	۶۸۵

فهرست جداول

عنوان

صفحه

۱- سرزمین و آب و هوا

- ۱-۱- طول و عرض جغرافیایی شهرستان ها: ۱۳۹۷..... ۴۴
- ۱-۲- تعداد شهرستان، بخش، شهر و دهستان براساس تقسیمات کشوری..... ۴۵
- ۱-۳- مشخصات عمومی شهرستانها براساس تقسیمات کشوری در پایان سال ۱۳۹۷..... ۴۵
- ۱-۴- تقسیمات کشوری در محدوده استان: ۱۳۹۷..... ۴۷
- ۱-۵- مساحت استان بر حسب وضعیت اراضی: ۱۳۹۷..... ۶۲
- ۱-۶- مشخصات ایستگاه های هواشناسی: ۱۳۹۷..... ۶۳
- ۱-۷- اطلاعات هواشناسی شهرهای استان برحسب ماه: ۱۳۹۷..... ۶۴
- ۱-۸- جمع بارندگی سالانه شهرهای دارای ایستگاه همدیدی از بدو تاسیس تا پایان سال: ۱۳۹۷..... ۷۵
- ۱-۹- دمای سالانه شهرهای دارای ایستگاه همدیدی از بدو تاسیس تا پایان سال: ۱۳۹۷..... ۷۵

۲- محیط زیست

- ۲-۱- مساحت پارک های جنگلی طبیعی، فضاهای سبز و ذخیره گاه های جنگلی در پایان سال ۱۳۹۷..... ۸۳
- ۲-۲- پارامترهای فیزیکی و شیمیایی اندازه گیری شده در آب رودخانه های استان اردبیل: ۱۳۹۷..... ۸۴
- ۲-۳- مقدار انواع کود شیمیایی توزیع شده..... ۸۵
- ۲-۴- مقدار انواع سموم فروخته شده..... ۸۷
- ۲-۵- مساحت جنگل ها، مراتع و پدیده های بیابانی : ۱۳۹۷..... ۸۸
- ۲-۶- موارد و مساحت آتش سوزی در جنگل ها و مراتع..... ۸۸
- ۲-۷- مساحت تعیین شده برای قطع درختان جنگلی بر اساس پروانه های قطع صادر شده در اداره کل منابع طبیعی..... ۸۹
- ۲-۸- میزان تولید فرآورده های چوبی از جنگل ها..... ۹۰

فهرست جداول

عنوان

صفحه

- ۹-۲- فعالیت های انجام شده در زمینه حفاظت آبخیزها..... ۹۱
- ۱۰-۲- اهم فعالیت های انجام شده در زمینه مرتع داری و اصلاح مراتع..... ۹۲
- ۱۱-۲- فعالیت های انجام شده در زمینه تثبیت شن های روان و بیابان زدایی..... ۹۳
- ۱۲-۲- پوشش انشعاب فاضلاب شهری..... ۹۴
- ۱۳-۲- تعداد تصفیه خانه های فاضلاب..... ۹۵
- ۱۴-۲- تعداد مشترکان فاضلاب شهری..... ۹۶
- ۱۵-۲- جمعیت تحت پوشش خدمات جمع آوری و دفع بهداشتی فاضلاب شهری..... ۹۷
- ۱۶-۲- متوسط حجم فاضلاب جمع آوری شده ۹۷

۳- جمعیت

- ۱-۳- جمعیت و متوسط رشد سالانه..... ۱۰۸
- ۲-۳- جمعیت برحسب گروه های سنی..... ۱۰۸
- ۳-۳- جمعیت برحسب جنس، سن و وضع سکونت: آبان ۱۳۹۵..... ۱۱۰
- ۴-۳- جمعیت برحسب جنس و گروه های عمده سنی: آبان ۱۳۹۵..... ۱۲۱
- ۵-۳- خانوار و جمعیت بر حسب جنس در نقاط شهری و روستایی..... ۱۲۲
- ۶-۳- خانوار و جمعیت شهرستان ها بر حسب ساکن و غیر ساکن: آبان ۱۳۹۵..... ۱۲۳
- ۷-۳- جمعیت بر حسب نوع خانوار، جنس و شهرستان: آبان ۱۳۹۵..... ۱۲۵
- ۸-۳- خانوار های معمولی بر حسب تعداد افراد در خانوار..... ۱۲۶
- ۹-۳- جمعیت بر حسب جنس و تابعیت..... ۱۲۷
- ۱۰-۳- طبقه بندی جمعیتی آبادی های دارای سکنه..... ۱۲۷
- ۱۱-۳- خانوارهای معمولی برحسب جنس و سن سرپرست خانوار و تعداد افراد در خانوار: آبان ۱۳۹۵..... ۱۲۸

فهرست جداول

عنوان

صفحه

- ۱۲-۳- مهاجران وارد شده طی ۵ سال گذشته برحسب سن و محل اقامت قبلی بر اساس آخرین جابجایی: آبان ۱۳۹۵..... ۱۲۹
- ۱۳-۳- مهاجران وارد شده طی ۵ سال گذشته برحسب وضع سکونت، محل اقامت فعلی و محل اقامت قبلی: آبان ۱۳۹۵..... ۱۳۳
- ۱۴-۳- جمعیت ۱۰ ساله و بیشتر بر حسب سن، جنس و وضع زناشویی در نقاط شهری و روستایی..... ۱۳۳
- ۱۵-۳- میانگین سنی جمعیت برحسب جنس در نقاط شهری و روستایی..... ۱۳۵
- ۱۶-۳- میانه سنی جمعیت برحسب جنس در نقاط شهری و روستایی..... ۱۳۵
- ۱۷-۳- میانگین سن در اولین ازدواج برحسب جنس در نقاط شهری و روستایی..... ۱۳۵
- ۱۸-۳- ولادت ثبت شده بر حسب جنس در نقاط شهری و روستایی..... ۱۳۶
- ۱۹-۳- فوت ثبت شده بر حسب جنس در نقاط شهری و روستایی..... ۱۳۷
- ۲۰-۳- فوت جاری ثبت شده بر حسب جنس و گروه های سنی در نقاط شهری و روستایی: ۱۳۹۷..... ۱۳۸
- ۲۱-۳- ازدواج و طلاق ثبت شده در نقاط شهری و روستایی..... ۱۳۹
- ۲۲-۳- ازدواج و طلاق ثبت شده برحسب اختلاف سن زوج نسبت به سن زوجه: ۱۳۹۷..... ۱۴۰
- ۲۳-۳- تعداد طلاق ثبت شده برحسب طول مدت ازدواج..... ۱۴۱

۴- نیروی انسانی

- ۱-۴- توزیع نسبی جمعیت ۱۰ ساله و بیشتر برحسب وضع فعالیت و جنس در نقاط شهری و روستایی..... ۱۵۰
- ۲-۴- شاخص های عمده نیروی کار در جمعیت ۱۰ ساله و بیش تر بر حسب جنس در نقاط شهری و روستایی..... ۱۵۳
- ۳-۴- توزیع نسبی جمعیت شاغل و بیکار (جویای کار) ۱۰ ساله و بیش تر بر حسب وضع سواد و سطح تحصیلات..... ۱۵۷
- ۴-۴- کارکنان دولت برحسب جنس و وضعیت استخدامی: ۱۳۹۷..... ۱۵۸
- ۵-۴- کارکنان دولت برحسب جنس و مدرک تحصیلی: ۱۳۹۷..... ۱۶۱
- ۶-۴- فرصت های شغلی اعلام شده، متقاضیان کار ثبت نام شده و به کارگمارده شدگان از طریق مراکز کاربایی..... ۱۶۴

فهرست جداول

عنوان

صفحه

- ۴-۷- متقاضیان کار ثبت نام شده بر حسب سن..... ۱۶۵
- ۴-۸- متقاضیان کار ثبت نام شده بر حسب وضع سواد..... ۱۶۶
- ۴-۹- افراد به کار گمارده شده بر حسب وضع سواد..... ۱۶۸
- ۴-۱۰- افراد به کار گمارده شده در بخش های دولتی، خصوصی و تعاونی..... ۱۷۰
- ۵- کشاورزی، جنگلداری و شیلات**
- ۵-۱- بهره برداران فهرست و بهره برداران سرشماری شده برحسب نوع بهره بردارو شهرستان: آبان ۱۳۹۳..... ۱۸۲
- ۵-۲- بهره برداری های کشاورزی برحسب نوع فعالیت و شهرستان: آبان ۱۳۹۳..... ۱۸۳
- ۵-۳- تعداد بهره برداری و مساحت زمین بهره برداری های با زمین بر حسب وسعت اراضی کشاورزی: آبان ۱۳۹۳..... ۱۸۴
- ۵-۴- تعداد و مساحت بهره برداری های با زمین به تفکیک آبی و دیم برحسب شهرستان: آبان ۱۳۹۳..... ۱۸۵
- ۵-۵- تعداد بهره برداری و سطح کاشت محصولات زراعی در فضای باز بر حسب نوع محصول به تفکیک شهرستان: آبان ۱۳۹۳..... ۱۸۶
- ۵-۶- مساحت و نوع فعالیت گلخانه در بهره برداری ها بر حسب شهرستان: آبان ۱۳۹۳..... ۱۸۷
- ۵-۷- بهره برداری های دارای انواع دام در روز آمارگیری و تعداد دام آن ها بر حسب جنس به تفکیک شهرستان: ۱۳۹۳..... ۱۸۸
- ۵-۸- بهره برداری های دارای انواع دام و تعداد دام آن ها در روز آمارگیری..... ۱۹۱
- ۵-۹- بهره برداری های دام شیردوشی شده، بر حسب تعداد دام و مقدار تولید شیر هر یک از انواع دام..... ۱۹۲
- ۵-۱۰- تعداد بهره برداری های دارای دام سبک و مقدار تولید پشم گوسفند، و مو و کرک بز..... ۱۹۳
- ۵-۱۱- بهره برداری های دارای فعالیت باغداری و مقدار تولید محصولات باغی..... ۱۹۳
- ۵-۱۲- تعداد و مساحت بهره برداری های دارای باغ و قلمستان..... ۱۹۴
- ۵-۱۳- مرغداری های پرورش دهنده مرغ گوشتی بر حسب وضع فعالیت و ظرفیت سالن ها..... ۱۹۵
- ۵-۱۴- مقدار و ارزش انواع تولیدات مرغداری های پرورش دهنده مرغ گوشتی..... ۱۹۵

فهرست جداول

عنوان

صفحه

- ۱۵-۵- مرغداری های پرورش دهنده مرغ تخمگذار و پولت، تعداد و ظرفیت سالن ها..... ۱۹۶
- ۱۶-۵- مقدار و ارزش انواع تولیدات مرغداری های پرورش دهنده مرغ تخمگذار و پولت..... ۱۹۷
- ۱۷-۵- تعداد و ظرفیت گاوداری های صنعتی فعال بر حسب نوع فعالیت..... ۱۹۷
- ۱۸-۵- تعداد گاو و گوساله گاوداری های صنعتی فعال در روز آمارگیری بر حسب نژاد..... ۱۹۸
- ۱۹-۵- مقدار و ارزش تولید شیر و کود گاوداری های صنعتی..... ۱۹۸
- ۲۰-۵- تعداد و وزن لاشه قابل مصرف انواع دام ذبح شده در کشتارگاه های رسمی..... ۱۹۹
- ۲۱-۵- سطح زیرکشت محصولات سالانه..... ۲۰۰
- ۲۲-۵- متوسط هزینه تولید محصولات کشاورزی در یک هکتار به تفکیک زمین و مراحل مختلف کاشت، داشت و برداشت.. ۲۰۱
- ۲۳-۵- سطح زیرکشت و مقدار تولید محصولات کشاورزی اصلی سالانه (به استثنای نباتات صنعتی)..... ۲۰۳
- ۲۴-۵- سطح زیر کشت و تولید برخی از محصولات سالانه (به استثنای نباتات صنعتی) برحسب شهرستان:۱۳۹۷..... ۲۰۵
- ۲۵-۵- سطح زیرکشت و مقدار تولید برخی از نباتات صنعتی..... ۲۰۶
- ۲۶-۵- مساحت جنگل کاری بر حسب نوع مالکیت..... ۲۰۷
- ۲۷-۵- مساحت نهالستان و تولید آن..... ۲۰۸
- ۲۸-۵- مقدار تولید آبی پروری..... ۲۰۹
- ۲۹-۵- میزان تولید انواع گونه های بچه ماهیان..... ۲۰۹
- ۳۰-۵- مساحت مزارع پرورش ماهی..... ۲۱۰
- ۳۱-۵- مشخصات عمومی شرکت های تعاونی کشاورزی فعال تحت پوشش اداره کل تعاون، کار و رفاه اجتماعی در پایان سال..... ۲۱۰
- ۳۲-۵- مشخصات عمومی شرکت های تعاونی کشاورزی فعال تحت پوشش سازمان تعاون روستایی در پایان سال..... ۲۱۱

فهرست جداول

عنوان

صفحه

۶- معدن

- ۶-۱- مشخصات عمومی معادن در حال بهره برداری برحسب فعالیت ۲۱۸
- ۶-۲- تعداد معادن در حال بهره برداری برحسب فعالیت و نوع استخراج ۲۲۰
- ۶-۳- تعداد شاغلان معادن در حال بهره برداری برحسب فعالیت ۲۲۱
- ۶-۴- مقدار و ارزش تولیدات مواد معدنی معادن در حال بهره برداری بر حسب فعالیت ۲۲۲
- ۶-۵- ارزش افزوده و ارزش پرداختی ها و دریافتی های معادن در حال بهره برداری بر حسب فعالیت: ۱۳۹۶ ۲۲۳
- ۶-۶- سرمایه گذاری (ارزش تغییرات اموال سرمایه ای) معادن در حال بهره برداری بر حسب فعالیت و نوع اموال سرمایه ای: ۱۳۹۶ ۲۲۴
- ۶-۷- مشخصات عمومی شرکت های تعاونی معدنی در پایان سال ۲۲۵

۷- نفت و گاز

- ۷-۱- مصرف انواع فرآورده های نفتی ۲۳۲
- ۷-۲- تعداد مخازن و جایگاه های فروش مواد سوختی ۲۳۴
- ۷-۳- تعداد شهرها و روستاهای گازرسانی شده و تعداد انواع انشعاب، تعداد مصرف کننده و مقدار مصرف گاز طبیعی ۲۳۶

۸- صنعت

- ۸-۱- تعداد جواز تاسیس (۱) صادر شده توسط سازمان صنعت، معدن و تجارت برای ایجاد کارگاه های صنعتی برحسب نوع فعالیت ۲۴۶
- ۸-۲- تعداد پروانه بهره برداری (۱) صادر شده توسط سازمان صنعت، معدن و تجارت برای ایجاد کارگاه های صنعتی برحسب نوع فعالیت ۲۴۸
- ۸-۳- میزان اشتغال کارگاه های صنعتی دارای پروانه بهره برداری (۱) صادر شده توسط سازمان صنعت، معدن و تجارت برحسب نوع فعالیت ۲۵۱
- ۸-۴- سرمایه گذاری کارگاه های صنعتی دارای پروانه بهره برداری (۱) صادر شده توسط سازمان صنعت، معدن و تجارت بر حسب نوع فعالیت ۲۵۳

فهرست جداول

عنوان

صفحه

- ۵-۸- تعداد کارگاه های صنعتی دارای ده نفر کارکن و بیشتر بر حسب نوع فعالیت، نحوه ی مالکیت و طبقات کارکن..... ۲۵۵
- ۶-۸- تعداد کارگاه های صنعتی دارای ده نفر کارکن و بیش تر بر حسب نحوه مالکیت، طبقات کارکن و شهرستان: ۱۳۹۶..... ۲۵۷
- ۷-۸- تعداد شاغلان کارگاه های صنعتی دارای ده نفر کارکن و بیشتر بر حسب مزد و حقوق بگیران و کارکنان بدون مزد و حقوق و جنس..... ۲۵۸
- ۸-۸- تعداد شاغلان کارگاه های صنعتی ده نفر کارکن و بیش تر بر حسب نوع فعالیت و طبقات کارکن: ۱۳۹۶..... ۲۵۹
- ۹-۸- تعداد شاغلان کارگاه های صنعتی دارای ده نفر کارکن و بیشتر بر حسب شهرستان و طبقات کارکن: ۱۳۹۶..... ۲۶۰
- ۱۰-۸- جبران خدمات مزد و حقوق بگیران کارگاه های صنعتی دارای ده نفر کارکن و بیش تر بر حسب طبقات کارکن و جنس..... ۲۶۱
- ۱۱-۸- جبران خدمات مزد و حقوق بگیران کارگاه های صنعتی دارای ده نفر کارکن و بیش تر بر حسب نوع فعالیت و طبقات کارکن: ۱۳۹۶..... ۲۶۲
- ۱۲-۸- سرمایه گذاری (تغییرات اموال سرمایه ای) کارگاه های صنعتی دارای ده نفر کارکن و بیش تر بر حسب نوع اموال سرمایه ای و طبقات کارکن..... ۲۶۳
- ۱۳-۸- سرمایه گذاری (تغییرات اموال سرمایه ای) کارگاه های صنعتی دارای ده نفر کارکن و بیش تر بر حسب نوع فعالیت و طبقات کارکن: ۱۳۹۶..... ۲۶۵
- ۱۴-۸- ارزش افزوده فعالیت صنعتی کارگاههای ده نفر کارکن و بیش تر بر حسب فعالیت و طبقات کارکن..... ۲۶۶
- ۱۵-۸- مشخصات عمومی شرکت های تعاونی فعال صنعتی و فرش دستباف در پایان سال..... ۲۶۷

۹- آب و برق

- ۱-۹- منابع آبهای زیرزمینی و مقدار تخلیه سالانه آنها..... ۲۷۷
- ۲-۹- مشخصات تاسیسات آب تحت پوشش شرکت های آب و فاضلاب شهری..... ۲۷۸
- ۳-۹- تعداد انشعاب و حجم فروش آب به تفکیک کاربری در نقاط شهری تحت پوشش شرکت آب و فاضلاب شهری..... ۲۷۹
- ۴-۹- اطلاعات مربوط به ظرفیت منابع تامین آب، حجم تولید و فروش و تعداد انشعاب آب در نقاط روستایی..... ۲۸۲

فهرست جداول

عنوان

صفحه

- ۹-۵- اطلاعات مربوط به وضع موجود حجم مخازن، طول شبکه توزیع و خطوط انتقال آب در نقاط روستایی..... ۲۸۲
- ۹-۶- طول شبکه جمع آوری و تعداد انشعاب فاضلاب در نقاط شهری تحت پوشش شرکت آب و فاضلاب شهری ۲۸۳
- ۹-۷- ظرفیت نامی و تولید ناخالص برق مولدهای نصب شده..... ۲۸۴
- ۹-۸- ظرفیت مولدهای نصب شده و بیشترین قدرت تولید شده در نقطه اوج مصرف نیروگاه های تابع وزارت نیرو ۲۸۵
- ۹-۹- ظرفیت مولدهای نصب شده و تولید ناخالص برق نیروگاه های تابع وزارت نیرو بر حسب شرکت برق منطقه ای صنایع بزرگ، و بخش خصوصی: ۱۳۹۷..... ۲۸۶
- ۹-۱۰- تولید انرژی برق و مصرف داخلی نیروگاه های استان..... ۲۸۷
- ۹-۱۱- تولید ناخالص برق، سوخت مصرفی، انرژی حاصل و بازده نیروگاه های حرارتی تابع وزارت نیرو، صنایع بزرگ و بخش خصوصی ۲۸۸
- ۹-۱۲- موجودی خطوط شبکه انتقال برق..... ۲۸۹
- ۹-۱۳- ظرفیت پست های انتقال برق..... ۲۸۹
- ۹-۱۴- تعداد مشترکان برق بر حسب نوع مصرف..... ۲۹۰
- ۹-۱۵- تعداد روستاها، خانوارهای روستایی دارای برق و مشخصات تاسیسات برق رسانی به روستاها..... ۲۹۱
- ۹-۱۶- مقدار فروش برق بر حسب نوع مصرف..... ۲۹۲

۱۰- ساختمان و مسکن

- ۱۰-۱- پروانه های ساختمانی صادر شده برای احداث ساختمان برحسب مساحت زمین و زیر بنا در نقاط شهری..... ۳۰۱
- ۱۰-۲- پروانه های ساختمانی صادر شده برای احداث ساختمان برحسب نوع استفاده در نقاط شهری..... ۳۰۲
- ۱۰-۳- پروانه های ساختمانی صادر شده برای احداث ساختمان برحسب نوع اسکلت و مصالح عمده ساختمانی در نقاط شهری..... ۳۰۳
- ۱۰-۴- پروانه های ساختمانی صادر شده برای احداث ساختمان برحسب تعداد طبقات در نقاط شهری..... ۳۰۴
- ۱۰-۵- پروانه های ساختمانی صادر شده برای احداث ساختمان برحسب مساحت زمین و وضعیت قبلی آن در نقاط شهری..... ۳۰۵

فهرست جداول

عنوان

صفحه

۱۰-۶- پروانه های ساختمانی صادر شده برای احداث ساختمان مسکونی برحسب تعداد واحد مسکونی، مساحت زمین، و مساحت زیربنا در نقاط شهری.....	۳۰۶
۱۰-۷- پروانه های ساختمانی صادر شده برای احداث ساختمان مسکونی برحسب نوع اسکلت و مصالح عمده ساختمانی در نقاط شهری.....	۳۰۷
۱۰-۸- تعداد واحد مسکونی تعیین شده در پروانه های ساختمانی صادر شده برحسب نوع پروانه و بخش متقاضی در نقاط شهری.....	۳۰۹
۱۰-۹- مشخصات ساختمان های شروع شده توسط بخش خصوصی در نقاط شهری.....	۳۱۰
۱۰-۱۰- مشخصات ساختمان های تکمیل شده توسط بخش خصوصی در نقاط شهری.....	۳۱۱
۱۰-۱۱- سرمایه گذاری بخش خصوصی برحسب ساختمان های شروع شده، نیمه تمام و تکمیل شده در نقاط شهری.....	۳۱۲
۱۰-۱۲- تعداد، متوسط سطح زیر بنا و متوسط هزینه یک مترمربع ساختمان واحدهای مسکونی تکمیل شده توسط بخش خصوصی در نقاط شهری.....	۳۱۲
۱۰-۱۳- تعداد و هزینه انواع ساختمان های احداث شده توسط اداره کل راه و شهرسازی استان اردبیل.....	۳۱۳
۱۰-۱۴- زمین های واگذار شده توسط اداره کل راه و شهرسازی استان برحسب نوع استفاده.....	۳۱۵
۱۰-۱۵- مشخصات عمومی شرکت های تعاونی مسکن فعال در پایان سال.....	۳۱۶
۱۰-۱۶- متوسط قیمت یک مترمربع زمین ساختمانهای مسکونی کلنگی و زیربنای واحدهای مسکونی معامله شده در بنگاه های معاملات ملکی در شهر اردبیل.....	۳۱۶
۱۰-۱۷- متوسط اجاره بهای ماهانه در قراردادهای منعقد شده بین موجر و مستاجر در بنگاه های معاملات ملکی به ازای یک متر مربع زیر بنای واحد مسکونی در شهر اردبیل.....	۳۱۷
۱۰-۱۸- واحدهای مسکونی معمولی برحسب تعداد خانوار معمولی ساکن.....	۳۱۸
۱۰-۱۹- خانوارهای معمولی ساکن(۱) در واحدهای مسکونی معمولی برحسب نحوه تصرف محل سکونت.....	۳۱۸
۱۰-۲۰- واحدهای مسکونی معمولی برحسب نوع اسکلت و مصالح عمده به کار رفته در ساختمان در نقاط شهری و روستایی.....	۳۱۹

فهرست جداول

عنوان

صفحه

۱۱- بازرگانی و هتلداری

- ۱۱-۱- مقدار صادرات انواع کالا (بجز نفت خام) از گمرک های استان اردبیل..... ۳۲۹
- ۱۱-۲- ارزش صادرات انواع کالا (بجز نفت خام) از گمرک های استان اردبیل..... ۳۳۱
- ۱۱-۳- مقدار واردات انواع کالا از گمرک های استان اردبیل..... ۳۳۳
- ۱۱-۴- ارزش واردات انواع کالا از گمرک های استان اردبیل..... ۳۳۵
- ۱۱-۵- مقدار و ارزش واردات و صادرات انواع کالا از گمرک های استان اردبیل: ۱۳۹۷..... ۳۳۷
- ۱۱-۶- مشخصات عمومی شرکت های تعاونی فعال تأمین نیاز تولید کنندگان، تأمین نیاز مصرف کنندگان و تأمین نیاز صنوف خدماتی در پایان سال..... ۳۴۳
- ۱۱-۷- مشخصات عمومی شرکت های تعاونی خدماتی فعال به تفکیک شهرستان در پایان سال..... ۳۴۴
- ۱۱-۸- مشخصات عمومی شرکت های تعاونی روستایی در پایان سال..... ۳۴۵
- ۱۱-۹- مشخصات عمومی اتحادیه های تعاونی روستایی در پایان سال..... ۳۴۶
- ۱۱-۱۰- تعداد اقامتگاه های استان اردبیل..... ۳۴۷
- ۱۱-۱۱- ظرفیت اقامتگاه های استان اردبیل برحسب درجه..... ۳۴۸

۱۲- حمل و نقل و انبارداری

- ۱۲-۱- انواع راه های تحت حوزه استحفاظی اداره کل راه و شهرسازی استان اردبیل..... ۳۵۷
- ۱۲-۲- تعداد تونل ها، پل ها و راهدارخانه های مسیر راه ها..... ۳۵۸
- ۱۲-۳- وسایل نقلیه عمومی درون شهری بر حسب نوع..... ۳۵۹
- ۱۲-۴- تعداد انواع وسایل نقلیه موتوری و موتورسیکلت شماره گذاری شده..... ۳۶۱
- ۱۲-۵- تعداد سفر و مسافر جابجا شده درون استانی (بر اساس صورت وضعیت حمل مسافر) از طریق پایانه های مسافربری توسط انواع وسایل نقلیه عمومی مسافری جاده ای به تفکیک ماه..... ۳۶۲

فهرست جداول

عنوان

صفحه

- ۱۲-۶- تعداد سفر و مسافر جابجا شده درون استانی (بر اساس صورت وضعیت حمل مسافر) از طریق پایانه های مسافربری توسط انواع وسایل نقلیه عمومی مسافری جاده ای بر حسب شهرستان: ۱۳۹۷..... ۳۶۳
- ۱۲-۷- تعداد سفر و مسافر جابجا شده برون استانی (بر اساس صورت وضعیت حمل مسافر) از طریق پایانه های مسافربری توسط انواع وسایل نقلیه عمومی مسافری جاده ای بر حسب ماه..... ۳۶۴
- ۱۲-۸- تعداد پایانه، سفر و مسافر جابجا شده برون استانی (بر اساس صورت وضعیت حمل مسافر) از طریق پایانه های مسافربری توسط انواع وسایل نقلیه عمومی مسافری جاده ای بر حسب شهرستان: ۱۳۹۷..... ۳۶۵
- ۱۲-۹- وزن بار جابجا شده بر اساس بارنامه صادر شده توسط وسایل نقلیه باری عمومی جاده ای بر حسب ماه ۳۶۶
- ۱۲-۱۰- وزن بار جابجا شده توسط وسایل نقلیه باری عمومی جاده ای بر اساس بارنامه صادر شده بر حسب شهرستان: ۱۳۹۷..... ۳۶۷
- ۱۲-۱۱- مسافر و بار حمل شده در پروازهای داخلی بر حسب ماه..... ۳۶۸
- ۱۲-۱۲- مسافر و بار حمل شده در پروازهای بین المللی (به استثنای حجاج) بر حسب ماه..... ۳۶۹
- ۱۲-۱۳- مسافر (به استثنای حجاج) و بار حمل شده در پروازهای بین المللی بر حسب شرکت های هواپیمایی داخلی و خارجی: ۱۳۹۷..... ۳۷۰
- ۱۲-۱۴- تعداد پرواز و مسافر حمل شده حج تمتع توسط شرکت های هواپیمایی ۳۷۰
- ۱۲-۱۵- مشخصات عمومی شرکت های تعاونی حمل و نقل فعال در پایان سال..... ۳۷۱
- ۱۲-۱۶- انبار و سردخانه فعال بر حسب نوع مدیریت : ۱۳۹۴..... ۳۷۲
- ۱۲-۱۷- مشخصات سالن های سردخانه دایر بر حسب نوع: ۱۳۹۴..... ۳۷۲
- ۱۲-۱۸- تعداد و ظرفیت سیلوهای دایر و انواع انبار دایر ذخیره گندم..... ۳۷۳
- ۱۲-۱۹- عملکرد سیلوهای گندم..... ۳۷۳

۱۳- ارتباطات

- ۱۳-۱- تعداد تلفن های ثابت منصوبه و مشغول به کار در مناطق شهری و روستایی و نقاط روستایی دارای ارتباط تلفنی ۳۸۰

فهرست جداول

عنوان

صفحه

- ۱۳-۲- خطوط واگذار شده و مشغول به کار تلفن همراه به تفکیک نوع خط و اپراتور ۳۸۱
- ۱۳-۳- جمعیت ۶ ساله و بیش تر بر حسب استفاده از فناوری اطلاعات و ارتباطات ۳۸۲
- ۱۳-۴- خانوارهای استان بر حسب برخورداری از فناوری اطلاعات و ارتباطات در محل سکونت ۳۸۲
- ۱۳-۵- خطوط اینترنت پرسرعت مشغول به کار به تفکیک نوع مصرف ۳۸۳
- ۱۳-۶- تعداد مشترکین نسل سوم و چهارم (۳جی و ۴جی) تلفن همراه به تفکیک نوع اپراتور تا پایان سال ۳۸۳
- ۱۳-۷- تعداد ایستگاه ها و فرستنده های اصلی رادیویی موج متوسط، تلویزیونی و اف ام ۳۸۵
- ۱۳-۸- واحدهای پستی مورد بهره برداری بر حسب نوع مالکیت ۳۸۶
- ۱۳-۹- انواع مرسولات پستی صادر شده درون استانی ۳۸۸
- ۱۳-۱۰- انواع مرسولات پستی صادر شده برون استانی ۳۹۰
- ۱۳-۱۱- تعداد مرسولات پستی صادر شده به مقصد خارج از کشور ۳۹۲

۱۴- بازارهای مالی

- ۱۴-۱- تعداد واحدهای بانکی استان اردبیل در پایان سال ۴۰۳
- ۱۴-۲- تعداد مؤسسات اعتباری غیر بانکی در پایان سال ۴۰۵
- ۱۴-۳- تعداد و مانده انواع سپرده نزد بانک ها در پایان سال ۴۰۶
- ۱۴-۴- مانده انواع سپرده نزد بانک ها بر حسب شهرستان در پایان سال ۴۱۲
- ۱۴-۵- تعداد تسهیلات پرداختی بانک ها به بخش غیر دولتی بر حسب بخش های عمده اقتصادی در پایان سال ۴۱۵
- ۱۴-۶- مانده تسهیلات پرداختی بانک ها به بخش غیر دولتی بر حسب بخش های عمده اقتصادی در پایان سال ۴۱۶
- ۱۴-۷- مانده بدهی بخش غیر دولتی به بانک ها و مؤسسات اعتباری غیر بانکی بر حسب نوع تسهیلات در پایان سال ۴۱۷
- ۱۴-۸- مانده بدهی بخش غیر دولتی به بانک ها و مؤسسات اعتباری غیر بانکی بابت تسهیلات اعطایی بر اساس عقود اسلامی در پایان سال ۱۳۹۷ ۴۱۹

فهرست جداول

عنوان

صفحه

- ۹-۱۴- تعداد بیمه نامه صادر شده در شرکت های منتخب بر حسب نوع بیمه ۴۲۲
- ۱۰-۱۴- حق بیمه عاید شده در شرکت های منتخب بر حسب نوع بیمه..... ۴۲۵
- ۱۱-۱۴- تعداد و مبلغ خسارت واقع شده در شرکت های منتخب بر حسب نوع بیمه ۴۲۸
- ۱۲-۱۴- مشخصات عمومی شرکت های تعاونی اعتبار فعال..... ۴۳۲

۱۵- امور قضایی

- ۱-۱۵- تعداد شعبه های فعال مراجع قضایی..... ۴۳۸
- ۲-۱۵- جرایم واقع شده در حوزه استحفاظی نیروی انتظامی جمهوری اسلامی ایران استان اردبیل برحسب موضوع..... ۴۳۹
- ۳-۱۵- سرقت های عادی بر حسب نوع ۴۴۰
- ۴-۱۵- تصادفات درون شهری و برون شهری وسایل نقلیه منجر به فوت، جرح و خسارت..... ۴۴۱
- ۵-۱۵- انواع مواد مخدر و روانگردان های کشف شده ۴۴۳
- ۶-۱۵- دستگیر شدگان در ارتباط با انواع مواد مخدر کشف شده به تفکیک نوع جرم..... ۴۴۴
- ۷-۱۵- سازمان های مردم نهاد فعال حمایت شده در عرصه مبارزه با مواد مخدر بر حسب نوع فعالیت ۴۴۴

۱۶- بهزیستی و تأمین اجتماعی

- ۱-۱۶- تعداد مراکز (دولتی و غیر دولتی) تحت پوشش معاونت اجتماعی اداره کل بهزیستی و افراد خدمت گیرنده..... ۴۵۴
- ۲-۱۶- تعداد مراکز روزانه، حرفه آموزی و کارگاه های تولیدی حمایتی (دولتی و غیر دولتی) تحت پوشش معاونت توانبخشی اداره کل بهزیستی و تعداد افراد خدمت گیرنده..... ۴۵۵
- ۳-۱۶- تعداد مراکز شبانه روزی و خدمت در منزل (دولتی و غیر دولتی) تحت پوشش معاونت توانبخشی اداره کل بهزیستی و افراد خدمت گیرنده..... ۴۵۸
- ۴-۱۶- تعداد مراکز (دولتی و غیر دولتی) تحت پوشش معاونت پیشگیری اداره کل بهزیستی و تعداد افراد خدمت گیرنده ... ۴۶۰

فهرست جداول

عنوان

صفحه

- ۱۶-۵ - تعداد خانوارهای مستمری بگیر اداره کل بهزیستی..... ۴۶۱
- ۱۶-۶ - واحدهای خدمت رسانی، مددجویان مورد حمایت کمیته امداد امام خمینی و مبلغ کمک پرداختی..... ۴۶۲
- ۱۶-۷ - خدمات ارائه شده به مددجویان توسط کمیته امداد امام خمینی و مبلغ پرداخت شده..... ۴۶۳
- ۱۶-۸ - درآمدهای اختصاصی و وجوهای امانی کمیته امداد امام خمینی..... ۴۶۶
- ۱۶-۹ - تعداد افراد خانوارهای شاهد تحت پوشش بنیاد شهید و امور ایثارگران بر حسب نوع خویشاوندی..... ۴۶۷
- ۱۶-۱۰ - تعداد خانوارهای شاهد حقوق و مستمری بگیر تحت پوشش بنیاد شهید و امور ایثارگران و مبلغ پرداختی به آنان..... ۴۶۸
- ۱۶-۱۱ - خدمات ارائه شده به خانوارهای شاهد، جانبازان و آزادگان (۱) تحت پوشش بنیاد شهید و امور ایثارگران و مبلغ پرداخت شده..... ۴۶۹
- ۱۶-۱۲ - تعداد جانبازان تحت پوشش بنیاد شهید و امور ایثارگران بر حسب درصد جانبازی در پایان اسفند..... ۴۷۰
- ۱۶-۱۳ - تعداد جانبازان حقوق و مستمری بگیر تحت پوشش بنیاد شهید و امور ایثارگری و مبلغ پرداختی به آنان..... ۴۷۱
- ۱۶-۱۴ - فعالیتهای جمعیت هلال احمر ایران در حوزه امداد و نجات..... ۴۷۱
- ۱۶-۱۵ - تعداد اعضاء داوطلبان و امدادگران جمعیت هلال احمر..... ۴۷۲
- ۱۶-۱۶ - آموزش همگانی برگزار شده و تعداد آموزش گیرندگان جمعیت هلال احمر..... ۴۷۳
- ۱۶-۱۷ - کارگاه های تحت پوشش اداره کل تأمین اجتماعی در پایان اسفند بر حسب طبقات کارکن..... ۴۷۴
- ۱۶-۱۸ - تعداد افراد تحت پوشش اداره کل تأمین اجتماعی..... ۴۷۵
- ۱۶-۱۹ - بیمه شدگان اصلی تحت پوشش اداره کل تأمین اجتماعی بر حسب نوع بیمه..... ۴۷۷
- ۱۶-۲۰ - بیمه شدگان خاص تحت پوشش اداره کل تأمین اجتماعی بر حسب نوع بیمه..... ۴۷۸
- ۱۶-۲۱ - بیمه شدگان آسیب دیده ناشی از کار تحت پوشش اداره کل تأمین اجتماعی بر حسب فعالیت محل کار..... ۴۷۹
- ۱۶-۲۲ - کمک های نقدی و غرامت پرداخت شده به بیمه شدگان تحت پوشش اداره کل تأمین اجتماعی..... ۴۸۰
- ۱۶-۲۳ - تعداد مستمری بگیران تحت پوشش اداره کل تأمین اجتماعی و مبلغ پرداختی به آن..... ۴۸۱

فهرست جداول

عنوان

صفحه

۴۸۲.....	۱۶-۲۴- تعداد مراکز درمانی ملکی و طرف قرارداد اداره کل تأمین اجتماعی.....
۴۸۳.....	۱۶-۲۵- بیمه شدگان (اصلی و تبعی) تحت پوشش اداره کل بیمه سلامت.....
۴۸۴.....	۱۶-۲۶- تعداد بیمه شدگان (اصلی و تبعی) صندوق بیمه اجتماعی کشاورزان، روستائیان و عشایر.....
۴۸۵.....	۱۶-۲۷- حقوق بگیران و مشترکان صندوق بازنشستگی.....
۴۸۶.....	۱۶-۲۸- حقوق بگیران صندوق بازنشستگی برحسب سال بازنشستگی و نوع آن.....

۱۷- آموزش

۴۹۴.....	۱۷-۱- تعداد باسوادان بر حسب جنس در نقاط شهری و روستایی.....
۴۹۵.....	۱۷-۲- جمعیت ۶ ساله و بیشتر، تعداد باسوادان، و نرخ باسوادی برحسب جنس و سن.....
۴۹۶.....	۱۷-۳- جمعیت ۶ ساله و بیشتر، تعداد باسوادان و نرخ باسوادی در نقاط شهری و روستایی برحسب جنس و شهرستان: آبان ۱۳۹۵.....
۴۹۸.....	۱۷-۴- خانوارهای معمولی استان برحسب جنس سرپرست خانوار و تعداد افراد، تعداد افراد با سواد و بی سواد: آبان ۱۳۹۵.....
۵۰۰.....	۱۷-۵- دانش آموزان و کارکنان آموزشی دوره های تحصیلی.....
۵۰۱.....	۱۷-۶- دانش آموزان و کارکنان آموزشی اداره کل آموزش و پرورش استان اردبیل.....
۵۰۲.....	۱۷-۷- دانش آموزان آموزش استثنایی بر حسب دوره های تحصیلی.....
۵۰۳.....	۱۷-۸- دانش آموزان، کارکنان و امکانات آموزشی دوره آموزش استثنایی.....
۵۰۴.....	۱۷-۹- دانش آموزان و امکانات آموزشی دوره پیش دبستانی.....
۵۰۵.....	۱۷-۱۰- دانش آموزان، کارکنان و امکانات آموزشی دوره ابتدایی.....
۵۰۶.....	۱۷-۱۱- دانش آموزان، کارکنان و امکانات آموزشی دوره اول متوسطه.....
۵۰۷.....	۱۷-۱۲- دانش آموزان، کارکنان و امکانات آموزشی دوره دوم متوسطه.....

فهرست جداول

عنوان

صفحه

- ۱۳-۱۷- دانش آموزان دوره دوم متوسطه برحسب پایه و شاخه تحصیلی و شهرستان: سال تحصیلی ۹۸-۱۳۹۷..... ۵۰۸
- ۱۴-۱۷- دانش آموزان و امکانات آموزشی دوره عمومی بزرگسالان..... ۵۰۹
- ۱۵-۱۷- دانش آموزان و امکانات آموزشی دوره دوم متوسطه بزرگسالان..... ۵۱۰
- ۱۶-۱۷- سواد آموزان تحت پوشش دوره های نهضت سواد آموزی در نقاط شهری و روستایی..... ۵۱۱
- ۱۷-۱۷- تعداد قبول شدگان دوره ابتدایی و دوره اول متوسطه برحسب جنس..... ۵۱۲
- ۱۸-۱۷- فارغ التحصیلان دوره دوم متوسطه بر حسب شاخه تحصیلی و جنس..... ۵۱۳
- ۱۹-۱۷- قبول شدگان دوره های نهضت سواد آموزی بر حسب جنس..... ۵۱۴
- ۲۰-۱۷- آموزشگران دانشگاهی تمام وقت موسسات آموزش عالی بر حسب جنس..... ۵۱۵
- ۲۱-۱۷- آموزشگران دانشگاهی تمام وقت موسسات آموزش عالی بر حسب مرتبه علمی..... ۵۱۶
- ۲۲-۱۷- ثبت نام شدگان جدید دوره های مختلف تحصیلی موسسات آموزش عالی برحسب گروه عمده رشته تحصیلی و جنس..... ۵۱۷
- ۲۳-۱۷- ثبت نام شدگان جدید دوره های مختلف تحصیلی موسسات آموزش عالی به تفکیک نوع وابستگی به دستگاه اجرایی بر حسب جنس..... ۵۱۹
- ۲۴-۱۷- ثبت نام شدگان جدید دوره های مختلف تحصیلی موسسات آموزش عالی بر حسب جنس و شهرستان..... ۵۲۱
- ۲۵-۱۷- دانشجویان دوره های مختلف تحصیلی موسسات آموزش عالی برحسب گروه عمده رشته تحصیلی و جنس..... ۵۲۳
- ۲۶-۱۷- دانشجویان دوره های مختلف تحصیلی موسسات آموزش عالی به تفکیک نوع وابستگی به دستگاه اجرایی بر حسب جنس..... ۵۲۵
- ۲۷-۱۷- دانشجویان دوره های مختلف تحصیلی موسسات آموزش عالی برحسب شهرستان و جنس: سال تحصیلی ۹۸-۱۳۹۷..... ۵۲۷
- ۲۸-۱۷- دانش آموختگان دوره های مختلف تحصیلی موسسات آموزش عالی برحسب گروه عمده رشته تحصیلی و جنس..... ۵۲۸
- ۲۹-۱۷- دانش آموختگان دوره های مختلف تحصیلی موسسات آموزش عالی به تفکیک نوع وابستگی به دستگاه اجرایی برحسب جنس..... ۵۳۰

فهرست جداول

عنوان

صفحه

۱۷-۳۰- دانش آموختگان دوره های مختلف تحصیلی موسسات آموزش عالی بر حسب شهرستان و جنس: سال تحصیلی	۱۳۹۶-۹۷.....
۵۳۲.....	
۱۷-۳۱- مریمان رسمی و پیمانی و مراکز ثابت اداره کل آموزش فنی و حرفه ای	۵۳۳.....
۱۷-۳۲- تعداد آموزش دیدگان مراکز ثابت اداره کل آموزش فنی و حرفه ای استان اردبیل بر حسب گروه های عمده	
آموزشی به تفکیک جنس	۵۳۴.....
۱۸- بهداشت و درمان	
۱۸-۱- کارکنان شاغل در دانشگاه علوم پزشکی و خدمات بهداشتی-درمانی بر حسب گروه شغلی	۵۴۱.....
۱۸-۲- پزشکان شاغل در دانشگاه های علوم پزشکی و خدمات بهداشتی-درمانی بر حسب رشته و نوع تخصص	۵۴۳.....
۱۸-۳- پیراپزشکان شاغل در دانشگاه های علوم پزشکی و خدمات بهداشتی - درمانی بر حسب رشته و نوع تخصص	۵۴۴.....
۱۸-۴- تعداد بیمارستان های فعال و تخت های ثابت موجود بر حسب نوع وابستگی	۵۴۵.....
۱۸-۵- تعداد تخت های فعال بخش های بیمارستانی	۵۴۶.....
۱۸-۶- مراکز ارائه دهنده مراقبت های اولیه بهداشتی	۵۴۷.....
۱۸-۷- آزمایشگاه تشخیص طبی، داروخانه، موسسات تشخیصی-درمانی هسته ای و توانبخشی بر حسب نوع وابستگی	۵۴۸.....
۱۸-۸- تعداد پایگاه های اورژانس پیش بیمارستانی	۵۵۰.....
۱۸-۹- فعالیت موسسات درمانی دانشگاه علوم پزشکی و خدمات بهداشتی درمانی	۵۵۱.....
۱۸-۱۰- موارد مراجعه بیماران سرپایی به بیمارستان ها و مراکز بهداشتی درمانی دانشگاه علوم پزشکی و خدمات بهداشتی	
درمانی بر حسب تخصص مورد نیاز	۵۵۲.....
۱۸-۱۱- فعالیت های عمده بهداشت محیط در زمینه بازدید از مکان های تهیه، توزیع و نگهداری مواد غذایی	۵۵۳.....
۱۸-۱۲- میزان فرآورده های خون تولید شده و توزیع شده به مراکز درمانی به تفکیک سه فرآورده اصلی: ۱۳۹۷	۵۵۴.....
۱۸-۱۳- تعداد مراجعه کنندگان و میزان خون اهدایی به تفکیک جنسیت و وضعیت اهداء: ۱۳۹۷	۵۵۵.....

فهرست جداول

عنوان

صفحه

- ۱۴-۱۸- تعداد شاغلان(۱) بخش دامپزشکی غیردولتی بر حسب عنوان شغلی، به تفکیک شهرستان : ۱۳۹۷..... ۵۵۶
- ۱۵-۱۸- تعداد شاغلان (۱) بخش دامپزشکی دولتی بر حسب عنوان شغلی، به تفکیک شهرستان: ۱۳۹۷..... ۵۵۷
- ۱۶-۱۸- مراکز درمانی فعال در بخش خصوصی دامپزشکی استان به تفکیک شهرستان: ۱۳۹۷..... ۵۵۸
- ۱۷-۱۸- تعداد و ظرفیت کشتارگاه های دام و طیور فعال بر حسب نوع کشتارگاه به تفکیک شهرستان: ۱۳۹۷..... ۵۵۹
- ۱۸-۱۸- تعداد مراکز فرآوری، نگهداری و عرضه دام در فرآورده های خام دامی: ۱۳۹۷..... ۵۶۰
- ۱۹-۱۸- تعداد پستهای قرنطینه دامی: ۱۳۹۷..... ۵۶۰
- ۱۹- فرهنگ، ورزش و گردشگری**
- ۱-۱۹- میزان تولید برنامه های رادیویی مرکز اردبیل بر حسب موضوع..... ۵۶۸
- ۲-۱۹- میزان تولید برنامه های تلویزیونی مرکز اردبیل بر حسب موضوع..... ۵۶۹
- ۳-۱۹- میزان تولید برنامه های رادیویی مرکز اردبیل به تفکیک مخاطب..... ۵۷۰
- ۴-۱۹- میزان تولید برنامه های تلویزیونی مرکز اردبیل به تفکیک مخاطب..... ۵۷۰
- ۵-۱۹- میزان پخش خبر و گزارش خبری از شبکه (های) رادیویی مرکز اردبیل..... ۵۷۱
- ۶-۱۹- میزان تولید تله فیلم، برنامه نمایشی و انیمیشن مرکز اردبیل به تفکیک حوزه های تولیدی..... ۵۷۱
- ۷-۱۹- سینماها و تماشاگران فیلم های سینمایی..... ۵۷۲
- ۸-۱۹- سالن های وابسته به اداره کل فرهنگ و ارشاد اسلامی و برنامه های اجرا شده..... ۵۷۳
- ۹-۱۹- چاپخانه های تحت نظارت اداره کل فرهنگ و ارشاد اسلامی بر حسب نوع مالکیت..... ۵۷۴
- ۱۰-۱۹- تعداد عناوین و شمارگان مطبوعات محلی..... ۵۷۵
- ۱۱-۱۹- کتابخانه، کتاب، اعضا و مراجعان به کتابخانه ها..... ۵۷۶
- ۱۲-۱۹- بازدیدکنندگان از موزه ها و بناهای تاریخی تحت پوشش اداره کل میراث فرهنگی، صنایع دستی و گردشگری..... ۵۷۸
- ۱۳-۱۹- تاسیسات و مکان های ورزشی..... ۵۷۹

فهرست جداول

عنوان

صفحه

۱۴-۱۹- مریبان و داوران بر حسب رشته های ورزشی و جنس: ۱۳۹۷.....	۵۸۰
۱۵-۱۹- ورزشکاران سازمان یافته بر حسب رشته های ورزشی ، گروههای عمده سنی و جنس: ۱۳۹۷.....	۵۸۲
۱۶-۱۹- شرکت کنندگان سازمان دهی شده در مسابقات ورزشی بر حسب رشته: ۱۳۹۷.....	۵۸۴
۱۷-۱۹- زائران حج تمتع ، عمره مفرده و عتبات عالیات به تفکیک جنس.....	۵۸۶
۱۸-۱۹- گردشگران خارجی استفاده کننده از هتل ها.....	۵۸۷

۲۰- بودجه عمومی استان

۱-۲۰- خلاصه بودجه استانی.....	۵۹۴
۲-۲۰- درآمدهای عمومی استان برحسب قسمت، بخش و بند.....	۵۹۵
۳-۲۰- عملکرد اعتبارات هزینه ای دستگاه های اجرایی استان از محل درآمد عمومی.....	۵۹۷
۴-۲۰- عملکرد اعتبارات تملک دارایی های سرمایه ای دستگاه های اجرایی استان از محل درآمد عمومی.....	۵۹۹
۵-۲۰- اعتبارات تملک دارایی های سرمایه ای (عمرانی) برحسب امور.....	۶۰۳
۶-۲۰- عملکرد اعتبارات تملک دارایی های سرمایه ای (عمرانی) استانی بر حسب امور، فصل.....	۶۰۴

۲۱- هزینه و درآمد خانوار

۱-۲۱- متوسط هزینه های خالص سالانه یک خانوار شهری و روستایی.....	۶۱۲
۲-۲۱- متوسط هزینه های خالص غیر خوراکی سالانه یک خانوار شهری برحسب اقلام عمده.....	۶۱۴
۳-۲۱- متوسط هزینه های خالص خوراکی و دخانی سالانه یک خانوار شهری برحسب اقلام عمده.....	۶۱۶
۴-۲۱- متوسط هزینه های خالص غیر خوراکی سالانه یک خانوار روستایی برحسب اقلام عمده.....	۶۱۸
۵-۲۱- متوسط هزینه های خالص خوراکی و دخانی سالانه یک خانوار روستایی برحسب اقلام عمده.....	۶۲۰
۶-۲۱- برآورد متوسط درآمدخالص سالانه یک خانوار شهری برحسب انواع منابع تأمین درآمد.....	۶۲۲

فهرست جداول

عنوان

صفحه

۶۲۴ ۲۱-۷- برآورد متوسط درآمد خالص سالانه یک خانوار روستایی برحسب انواع منابع تأمین درآمد

۲۲- شاخص های قیمت

۶۳۳ ۲۲-۱- شاخص قیمت کالاها و خدمات مصرفی خانوارهای شهری بر حسب گروه های اختصاصی، اصلی و برخی از گروه های فرعی (۱۳۹۵=۱۰۰)

۶۳۶ ۲۲-۲- شاخص قیمت کالاها و خدمات مصرفی خانوارهای روستایی بر حسب گروه های اختصاصی، اصلی و برخی از گروه های فرعی (۱۳۹۵=۱۰۰)

۲۳- حسابهای استانی

۶۴۵ ۲۳-۱- محصول ناخالص داخلی به قیمت بازار و ارزش افزوده بخشهای عمده اقتصادی

۶۴۸ ۲۳-۲- ستانده بخشهای عمده اقتصادی

۶۵۰ ۲۳-۳- مصرف واسطه بخش های عمده اقتصادی

۲۴- عمران شهری استان

۶۵۷ ۲۴-۱- خدمات شهری ۱۳۹۷

۶۵۹ ۲۴-۲- مشخصات ایستگاه های آتش نشانی در مرکز استان

۶۵۹ ۲۴-۳- مقایسه توزیع فراوانی آتش سوزی ها و حوادث به تفکیک ایستگاه های آتش نشانی در مرکز استان

۶۶۰ ۲۴-۴- زباله حمل شده خانگی به تفکیک مناطق ۵ گانه شهرداری مرکز استان

۶۶۱ ۲۴-۵- وضعیت فضای سبز مرکز استان

فهرست نمودارها

عنوان

صفحه

۲- محیط زیست

۲-۱- مساحت پارک های جنگلی طبیعی، فضاهاى سبز و ذخیره گاه های جنگلی در پایان سال ۱۳۹۷..... ۸۳

۲-۲۲- مقدار انواع سموم فروخته شده..... ۸۷

۳- جمعیت

۳-۱- روند تغییرات جمعیتی استان از لحاظ ترکیب سنی و جنسی در یک دهه (سرشماری های ۱۳۹۵-۱۳۸۵)..... ۱۰۹

۳-۲- روند تغییرات جمعیتی استان از لحاظ ترکیب سنی و جنسی در دو دهه (سرشماری های ۱۳۹۵-۱۳۷۵)..... ۱۰۹

۳-۳- هرم سنی - جنسی جمعیت شهری گروه های ۵ ساله استان اردبیل در سرشماری ۱۳۹۵..... ۱۲۰

۳-۴- هرم سنی جنسی جمعیت روستایی گروه های ۵ ساله استان اردبیل در سرشماری ۱۳۹۵..... ۱۲۰

۳-۵- توزیع نسبی خانوارهای استان بر اساس شهرستان ۱۲۴

۳-۶- توزیع نسبی جمعیت استان بر اساس شهرستان ۱۲۴

۴- نیروی انسانی

۴-۱- سهم اشتغال در بخش های عمده اقتصادی در سال ۱۳۹۷..... ۱۵۶

۴-۲- روند تغییرات نرخ بیکاری جمعیت ۱۰ساله و بیش تر..... ۱۵۶

۴-۳- توزیع نسبی جمعیت شاغل و بیکار: ۱۳۹۷..... ۱۵۷

۵- کشاورزی، جنگلداری و شیلات

۵-۱- مقدار تولید بهره برداریهای استان..... ۱۹۲

۵-۲- تعداد و مساحت بهره برداری های دارای باغ و قلمستان..... ۱۹۴

فهرست نمودارها

صفحه	عنوان
	۶- معادن
۲۱۹.....	۶-۱ تعداد معادن در حال بهره برداری.....
۲۱۹.....	۶-۲ تعداد شاغلان معادن در حال بهره برداری.....
	۷- نفت و گاز
۲۳۸.....	۷-۱ تعداد روستاهای گازرسانی شده.....
	۸- صنعت
۲۵۰.....	۸-۱ تعداد جواز تاسیس و تعداد پروانه بهره برداری صادرشده.....
۲۵۰.....	۸-۲ میزان اشتغال کارگاه های صنعتی دارای پروانه بهره برداری صادره توسط سازمان صنعت، معدن و تجارت.....
۲۶۴.....	۸-۳ سرمایه گذاری کارگاه های صنعتی ده کارکن و بیش تر برحسب نوع اموال سرمایه ای.....
	۹- آب و برق
۲۸۶.....	۹-۱ تولید ناخالص برق نیروگاه های استان.....
۲۹۱.....	۹-۲ مقدار فروش برق بر حسب نوع مصرف.....
	۱۰- ساختمان و مسکن
۳۰۸.....	۱۰-۱ - تعداد پروانه های ساختمانی صادر شده برای احداث بنا در نقاط شهری.....
۳۰۸.....	۱۰-۲ - پروانه های ساختمانی صادر شده برای احداث ساختمان مسکونی برحسب تعداد واحد مسکونی در نقاط شهری.....
۳۱۴.....	۹-۳- متوسط هزینه یک متر مربع ساختمان مسکونی تکمیل شده بخش خصوصی نقاط شهری.....

فهرست نمودارها

عنوان

صفحه

۱۲- حمل و نقل

۱۲-۱ وسایل نقلیه عمومی درون شهری بر حسب نوع.....۳۶۰

۱۲-۲ تعداد مسافرجایا شده درون استانی توسط انواع وسایل نقلیه عمومی.....۳۶۰

۱۳- ارتباطات

۱۳-۱ تعداد مشترکین دیتا در شبکه تلفن همراه به تفکیک نوع اپراتور.....۳۸۴

۱۶- بهزیستی و تامین اجتماعی

۱۶-۲ - تعداد افراد تحت پوشش اداره کل تامین اجتماعی.....۴۶۸

۱۶-۳ - بیمه شدگان اصلی تحت پوشش اداره کل تامین اجتماعی بر حسب نوع بیمه.....۴۶۸

۱۷- آموزش

۱۷-۱- دانشجویان موسسات آموزش عالی بر حسب گروه عمده رشته تحصیلی.....۵۲۴

۱۷-۲- دانشجویان موسسات آموزش عالی بر حسب مقطع تحصیلی.....۵۲۴

۱۸- بهداشت و درمان

۱۸-۱ کارکنان شاغل در دانشگاه علوم پزشکی بر حسب گروه شغلی.....۵۴۲

۱۸-۲ پیراپزشکان شاغل در دانشگاه های علوم پزشکی بر حسب رشته و نوع تخصص.....۵۴۲

فهرست نمودارها

عنوان

صفحه

۱۹- فرهنگ، ورزش و گردشگری

۱۹-۱ تعداد گردشگران خارجی استفاده کننده از هتل ها..... ۵۸۸

۲۱- هزینه و درآمد خانوار

۲۱-۱ متوسط هزینه های خالص سالانه یک خانوار شهری و روستایی..... ۶۱۳

۲۲- شاخص های قیمت

۲۲-۱ شاخص بهای کالاها و خدمات مصرفی خانوارهای شهری..... ۶۳۵

۲۲-۲ شاخص بهای کالاها و خدمات مصرفی خانوارهای روستایی..... ۶۳۵

۲۳- حساب های استانی

۲۳-۱ محصول ناخالص داخلی به قیمت بازار و ارزش افزوده بخشهای عمده اقتصادی..... ۶۴۷

فهرست نقشه ها

صفحه	عنوان
۴۶.....	نقشه تقسیمات سیاسی کشور.....
۵۱.....	نقشه تقسیمات سیاسی استان اردبیل.....
۵۲.....	نقشه تقسیمات سیاسی شهرستان اردبیل.....
۵۳.....	نقشه تقسیمات سیاسی شهرستان بیله سوار.....
۵۴.....	نقشه تقسیمات سیاسی شهرستان پارس آباد.....
۵۵.....	نقشه تقسیمات سیاسی شهرستان خلخال.....
۵۶.....	نقشه تقسیمات سیاسی شهرستان سرعین.....
۵۷.....	نقشه تقسیمات سیاسی شهرستان کوثر.....
۵۸.....	نقشه تقسیمات سیاسی شهرستان مشگین شهر.....
۵۹.....	نقشه تقسیمات سیاسی شهرستان مغان.....
۶۰.....	نقشه تقسیمات سیاسی شهرستان نمین.....
۶۱.....	نقشه تقسیمات سیاسی شهرستان نیر.....



فصل اول:

سرزمین و آب و هوا

سالنامه آماری استان اردبیل



مقدمه

با عنایت به اینکه استان از دو بخش کوهستانی سرد و جلگه ای معتدل و و به تبع آن عوامل طبیعی و جغرافیائی متنوع تشکیل شده است، دارای تنوعات اقلیمی قابل توجه می باشد. اما ویژگی سردی که ناشی از تاثیر توده های هوای سرد شمالی، ارتفاع و عرض جغرافیائی است، صفت مشترک اقلیم های گوناگون استان گردیده و حتی پست ترین نقاط استان که طبیعتا دارای اقلیم معتدل هستند بطور متوسط در حدود ۶۱ روز از سال دارای شرایط یخبندان بوده و سردی هوا بر تمامی استان و کلیه اقلیم ها کم و بیش تاثیر می گذارد.

توزیع دمای هوا در سطح استان متناسب با توپوگرافی و سایر ویژگیهای طبیعی آن است و نواحی پست واقع در دره رودخانه ارس و دشت مغان گرمترین و ارتفاعات سبلان سردترین مناطق استان می باشند.

تعاریف مفاهیم

شهرستان: واحدی از تقسیمات کشوری با محدوده جغرافیایی معین است که از به هم پیوستن چند بخش همجوار که از نظر عوامل طبیعی و اوضاع اجتماعی، اقتصادی، سیاسی و فرهنگی، واحد متناسب و همگنی را به وجود آورده اند، تشکیل شده است.

بخش: واحدی از تقسیمات کشوری با محدوده جغرافیایی معین است که از به هم پیوستن چند دهستان همجوار مشتمل بر چندین مزرعه،

استان اردبیل با وسعتی معادل ۱۷۶۲۴/۱ کیلومتر مربع (۱/۱ درصد از مساحت کشور) در شمال فلات ایران بین ۶' ۳۷° تا ۴۲' ۳۹° عرض شمالی از خط استوا و ۱۷' ۴۷° تا ۵۵' ۴۸° طول شرقی از نصف النهار گرینویچ در شمال غرب ایران واقع شده است. میانگین ارتفاع آن بیش از ۱۴۰۰ متر از سطح دریا است. پست ترین نقطه داخلی با ارتفاع ۱۰۰ متر در شهرهای پارس آباد و بیله سوار و بلندترین نقطه داخلی قله سبلان با ارتفاع ۴۸۱۱ متر می باشد.

استان اردبیل از شمال با جمهوری آذربایجان از شرق با استان گیلان از جنوب با استان زنجان و از غرب با استان آذربایجان شرقی محدود است.

استان اردبیل بر اساس آخرین تقسیمات کشوری دارای ۱۰ شهرستان، ۲۹ بخش، ۲۶ شهر و ۷۱ دهستان می باشد.

موقعیت خاص جغرافیائی استان اردبیل سبب گردیده است که این استان در فصل های سرد سال تحت تاثیر توده های هوای مهاجر از شمال، شمال غرب و غرب قرار گیرد. در فصل تابستان نیز گاهی سیستم های کم فشار باران زائی تاثیر گذاشته و بارندگی های تابستانه را در این مناطق باعث میگردند. بخش هایی از استان تحت تاثیر اقلیم خزری قرار داشته و دریای خزر در شرق استان بر شرایط دمائی و رطوبتی آن اثر می کند و موجب تعدیل آب و هوا در آن مناطق می شود.

باد، تبخیر، فشار، ساعت‌های آفتابی، نحوه تغییرات فشار، میزان تابش خورشید و... براساس دستورالعمل‌های مشخص و در رأس ساعت‌های معین (به طور همزمان در سراسر جهان)، اندازه‌گیری و پس از ثبت در یک دفتر مخصوص، توسط دستگاه‌های مخابراتی از قبیل SSB، تلفن و تلکس، به مراکز هواشناسی در سراسر جهان مخابره می‌شود.

پایین ترین کمینه (حداقل مطلق): عبارت از پایین‌ترین دما در یک دوره مشخص از زمان (۲۴ ساعت، یک ماه، یک سال یا چند سال) است.

بالا ترین بیشینه (حداکثر مطلق): عبارت از بالاترین دما در یک دوره مشخص از زمان (۲۴ ساعت، یک ماه، یک سال یا چند سال) است.

رطوبت نسبی: مقدار هوای تر موجود در یک واحد حجم از هوای معمولی است.

میانگین ارتفاع بارندگی (میانگین ارتفاع بارش): میانگین ارتفاع بارندگی یک منطقه میانگین وزنی منطقه می‌باشد. در واقع منطقه به چند ضلعی‌های متعدد تقسیم شده و با توجه به بارندگی نازل شده در هر چند ضلعی میانگین ارتفاع بارش محاسبه می‌شود.

مکان، روستا و احیاناً شهر، که از نظر عوامل طبیعی و اوضاع اجتماعی، فرهنگی، اقتصادی و سیاسی، واحد همگنی را به وجود آورده‌اند، تشکیل شده است.

شهر: محلی با حدود قانونی است که در محدوده جغرافیایی بخش واقع شده و از نظر بافت ساختمانی، اشتغال و سایر عوامل، دارای سیمایی با ویژگی‌های شهر باشد.

دهستان: کوچک‌ترین واحد تقسیمات کشوری با محدوده جغرافیایی معین است که از به هم پیوستن چند روستا، مکان و مزرعه همجوار تشکیل می‌شود که از لحاظ محیط طبیعی، فرهنگی، اقتصادی و اجتماعی همگن می‌باشد و امکان خدمات‌رسانی و برنامه‌ریزی در سیستم و شبکه‌ای واحد را فراهم می‌نماید.

آبادی: یک نقطه جغرافیایی شامل مجموعه یک یا چند مکان و اراضی به هم پیوسته (اعم از کشاورزی و غیرکشاورزی) که خارج از محدوده شهرها یا هر آبادی دیگر واقع شده و دارای محدوده ثبتي یا عرفی مستطیل باشد. اگر آبادی در زمان آمارگیری محل سکونت خانوار یا خانوارهایی باشد، دارای سکنه و در غیر اینصورت خالی از سکنه تلقی می‌شود.

ایستگاه همدیدی (ایستگاه سینوپتیک): ایستگاهی است که در آن، عوامل مختلف جوی از قبیل دمای خشک و تر، مقدار و نوع ابر، مقدار بارندگی، نوع پدیده جوی، سمت و سرعت

گزیده اطلاعات

از لحاظ مشخصات طبیعی و تقسیمات کشوری، استان اردبیل وسعتی برابر ۱۷۶۲۴/۱ کیلومتر مربع دارد. شهرستان مشکین شهر با ۳۷۲۰/۸ کیلومتر مربع بزرگترین و سریعین با ۳۷۳/۶ کیلومتر مربع کوچکترین شهرستان می باشد. شایان ذکر است استان اردبیل دارای ۱۰ شهرستان می باشد.

در سال ۱۳۹۷، ۱۰ ایستگاه هواشناسی سینوپتیک وجود داشته است. بالاترین و پایین ترین میانگین دمای هوا در سال ۱۳۹۷، به ترتیب مربوط به تیر ماه در بيله سوار با ۲۹/۵ درجه سانتی گراد و دی ماه در خلخال با ۱- درجه سانتی گراد می باشد.

مشگین شهر با ۱۲۸/۳ میلیمتر بارش در اردیبهشت بیشترین و کوثر و پارس آباد با ۰ میلیمتر به ترتیب در تیر و مرداد و مرداد ماه کمترین میزان بارندگی ماهانه را در بین نقاط دارای ایستگاه دارا بوده اند. در این سال، خلخال و فرودگاه اردبیل با ۱۲۳ روز بیشترین روزهای یخبندان را در طول سال داشته اند، این در حالی است که بيله سوار، و مغان به ترتیب با ۲۸ روز کمترین روزهای یخبندان را در طول سال داشته اند.

۱-۱- طول و عرض جغرافیایی شهرستان ها: ۱۳۹۷

عرض شمالی				طول شرقی				شرح
حداکثر		حداقل		حداکثر		حداقل		
درجه	دقیقه	درجه	دقیقه	درجه	دقیقه	درجه	دقیقه	
۳۹	۴۲	۳۷	۶	۴۸	۵۵	۴۷	۱۷	کل استان
۳۵	۳۹	۳۵	۲۹	۵۱	۲۲	۴۷	۴۸	اردبیل
۳۹	۳۸	۳۵	۱۸	۵۱	۵۵	۴۷	۳۶	بيله سوار
۳۵	۵۹	۳۵	۳۴	۵۱	۵۳	۴۷	۲۱	پارس آباد
۳۵	۵۴	۳۵	۲۶	۵۲	۳۳	۴۸	۱۰	خلخال
۳۸	۹	۳۷	۸	۴۸	۴	۴۷	۵۶	سرعین
۳۵	۳۸	۳۵	۵	۵۱	۳۹	۴۷	۱۹	کوثر
۳۶	۲۱	۳۵	۴۶	۵۱	۱۴	۵۰	۳۰	مشگین شهر
۳۶	۵	۳۵	۴۵	۵۱	۵۴	۵۱	۱۱	مغان
۳۸	۴۴	۳۵	۲۸	۵۱	۱۳	۵۰	۵۳	نمین
۳۸	۹	۳۷	۴۷	۴۸	۲۰	۴۷	۵۳	نیر

مأخذ- سازمان مدیریت و برنامه ریزی استان اردبیل- معاونت آمار و اطلاعات.

۱-۲- تعداد شهرستان، بخش، شهر و دهستان براساس تقسیمات کشوری

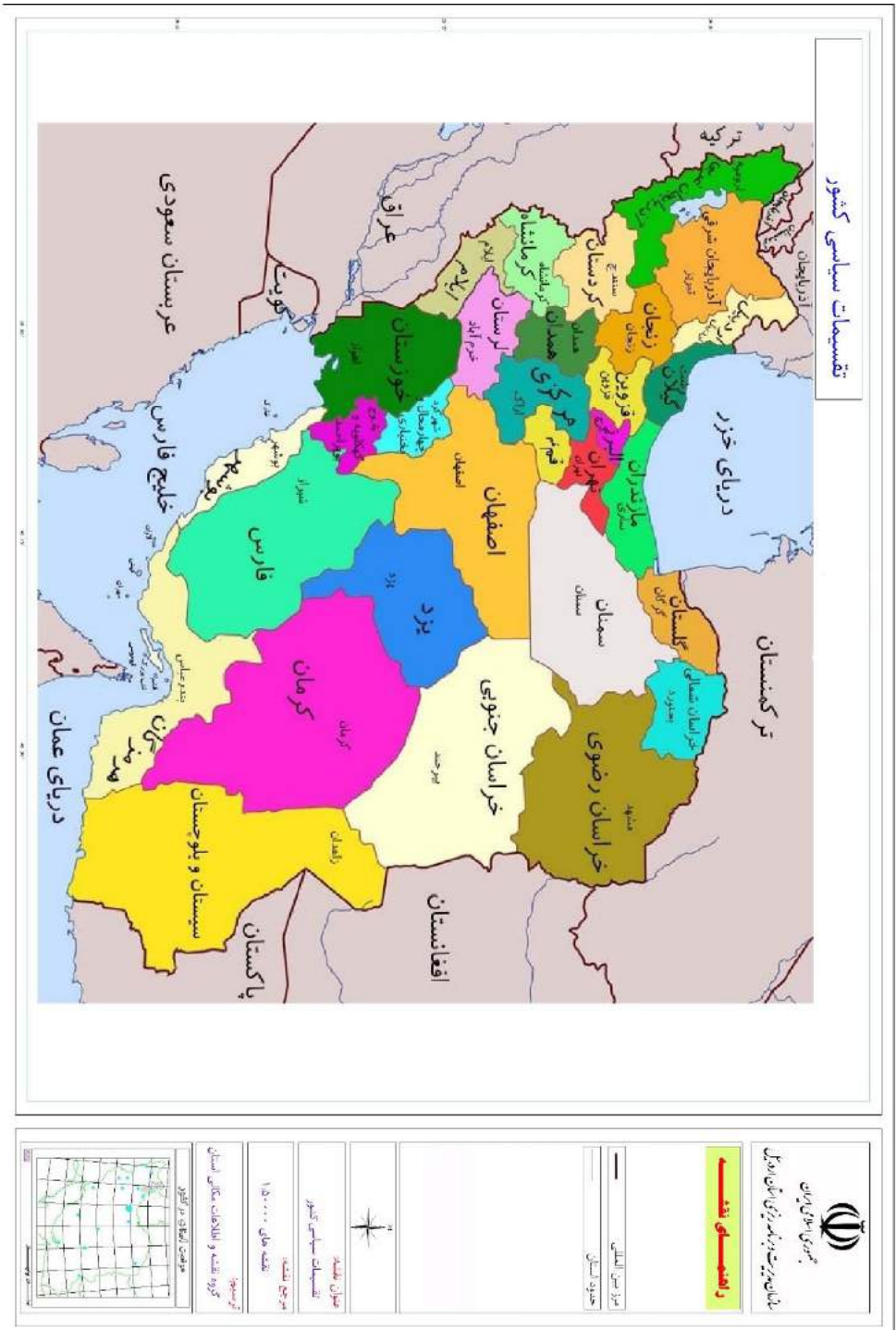
سال	تعداد شهرستان	تعداد بخش	تعداد شهر	تعداد دهستان
۱۳۸۰	۹	۲۵	۱۹	۶۶
۱۳۸۵	۹	۲۵	۲۱	۶۶
۱۳۹۰	۹	۲۵	۲۲	۶۶
۱۳۹۳	۱۰	۲۹	۲۶	۷۱
۱۳۹۴	۱۰	۲۹	۲۶	۷۱
۱۳۹۵	۱۰	۲۹	۲۶	۷۱
۱۳۹۶	۱۰	۲۹	۲۶	۷۱
۱۳۹۷	۱۰	۲۹	۲۹	۷۱

مأخذ- سازمان مدیریت و برنامه ریزی استان اردبیل.

۱-۳- مشخصات عمومی شهرستانها براساس تقسیمات کشوری در پایان سال ۱۳۹۷

شهرستان	مساحت (کیلومتر مربع)	تعداد بخش	تعداد شهر	تعداد دهستان
کل استان	۱۷۶۲۴/۱	۲۹	۲۹	۷۱
اردبیل	۲۲۱۷/۷	۳	۳	۱۰
بيله سوار	۱۷۸۲/۲	۲	۲	۴
پارس آباد	۱۴۰۶/۹	۴	۴	۸
خلخال	۲۶۸۰/۱	۳	۳	۸
سرعین	۳۷۳/۶	۲	۲	۴
کوثر	۱۲۵۹/۴	۲	۱	۴
مشکین شهر	۳۷۲۰/۸	۵	۶	۱۲
مغان	۲۰۴۹	۳	۳	۹
نمین	۹۳۹/۸	۳	۳	۷
نیر	۱۱۹۴/۶	۲	۲	۵

مأخذ- سازمان مدیریت و برنامه ریزی استان اردبیل.



سازمان اسناد و کتابخانه ملی جمهوری اسلامی ایران

محل استقرار سازمان آمار و جمعیت‌شناسی استان اردبیل

راهنمای نقشه

مقیاس: ۱:۵۰۰۰۰۰


تاریخ تهیه: ۱۳۹۰

نوع نقشه: تقسیمات سیاسی کشور

محل تهیه: تهران

گروه تهیه و اطلاعات: آمار استان اردبیل

موضوع: تقسیمات سیاسی کشور



۱-۴- تقسیمات کشوری در محدوده استان: ۱۳۹۷

تعداد آبادی			نام دهستان	نام شهر	شهرستان و بخش
خالی از سکنه	دارای سکنه	جمع			
۱۵۸	۱۷۰۵	۱۸۶۳			کل استان
۲۹	۱۵۳	۱۸۲			شهرستان اردبیل
۲	۲۱	۲۳			بخش ثمرین
۱	۶	۷	غربی	ثمرین	
۱	۱۵	۱۶	دوجاق		
۲۱	۸۹	۱۱۰			بخش مرکزی
۳	۲۵	۲۸	ارشق شرقی	اردبیل	
۰	۱۸	۱۸	بالغلو		
۱۷	۲۴	۴۱	سردابه		
۱	۹	۱۰	شرقی		
۰	۱۳	۱۳	کلخوران		
۶	۴۳	۴۹			بخش هیر
۵	۱۵	۲۰	فولادلوی جنوبی	هیر	
۱	۱۱	۱۲	فولادلوی شمالی		
۰	۱۷	۱۷	هیر		
۴۰	۲۶۱	۳۰۱			شهرستان بیله سوار
۳۲	۲۲۵	۲۵۷			بخش قشلاق دشت
۱۶	۱۰۶	۱۲۲	قشلاق جنوبی	جعفرآباد	
۱۶	۱۱۹	۱۳۵	قشلاق شرقی		
۸	۳۶	۴۴			بخش مرکزی
۵	۲۱	۲۶	انجیر لو	بیله سوار	
۳	۱۵	۱۸	گوگ تپه		



۴-۱- تقسیمات کشوری در محدوده استان: ۱۳۹۷ (دنباله)

تعداد آبادی			نام دهستان	نام شهر	شهرستان و بخش
خالی از سکنه	دارای سکنه	جمع			
۱۲	۲۴۴	۲۵۶			شهرستان پارس آباد
۳	۱۲۶	۱۲۹			بخش اصلاندوز
۲	۵۹	۶۱	اصلاندوز	اصلاندوز	
۱	۶۷	۶۸	قشلاق غربی		
۳	۳۴	۳۷			بخش مرکزی
۰	۲۰	۲۰	ساوالان	پارس آباد	
۳	۱۴	۱۷	اولتان		
۵	۲۰	۲۵			بخش تازه کند
۵	۱۰	۱۵	تازه کند	تازه کند	
۰	۱۰	۱۰	محمود آباد		
۱	۶۴	۶۵		اسلام آباد	بخش اسلام آباد
۰	۱۰	۱۰	اسلام آباد		
۱	۵۴	۵۵	شهرک		
۹	۱۴۱	۱۵۰			شهرستان خلخال
۲	۳۲	۳۴			بخش شاهرود
۱	۶	۷	پلنگا		
۰	۴	۴	شاهرود	کلور	
۱	۲۲	۲۳	شال		
۴	۴۸	۵۲			بخش خورش رستم
۱	۱۷	۱۸	خورش رستم جنوبی	هشتجین	
۳	۳۱	۳۴	خورش رستم شمالی		
۳	۶۱	۶۴			بخش مرکزی
۲	۲۲	۲۴	خانندبیل شرقی	خلخال	
۰	۲۴	۲۴	خانندبیل غربی		
۱	۱۵	۱۶	سنجد شرقی		
۱	۲۶	۲۷			شهرستان سرعین
۰	۱۴	۱۴			بخش مرکزی
۰	۷	۷	آبگرم	اردیموسی	
۰	۷	۷	آلوارس	سرعین	
۱	۱۲	۱۳			بخش سبلان
۰	۵	۵	سبلان	-	
۱	۷	۸	ارجستان		

۴-۱- تقسیمات کشوری در محدوده استان: ۱۳۹۷ (دنباله)

تعداد آبادی			نام دهستان	نام شهر	شهرستان و بخش
خالی از سکنه	دارای سکنه	جمع			
۵	۹۹	۱۰۴			شهرستان کوثر
۱	۳۸	۳۹			بخش فیروز
۰	۱۳	۱۳	زرچ آباد	-	
۱	۲۵	۲۶	سنجد جنوبی		
۴	۶۱	۶۵			بخش مرکزی
۲	۲۵	۲۷	سنجد شمالی	گیوی	
۲	۳۶	۳۸	سنجد غربی		
۳۶	۲۷۸	۳۱۴			شهرستان مشگین شهر
۸	۷۶	۸۴			بخش ارشق
۱	۲۴	۲۵	ارشق شمالی	رضی	
۷	۵۲	۵۹	ارشق مرکزی		
۶	۷۷	۸۳			بخش مرادلو
۱	۱۷	۱۸	صلوات	مرادلو	
۱	۱۳	۱۴	یافت		
۴	۴۷	۵۱	ارشق غربی		
۵	۴۷	۵۲			بخش مرکزی
۰	۲۸	۲۸	دشت	مشگین شهر	
۵	۱۹	۲۴	مشگین شرقی		
۲	۳۷	۳۹			بخش مشگین شرقی
۰	۱۰	۱۰	قره سو	فخر آباد	
۰	۱۲	۱۲	لاهرود	لاهرود	
۲	۱۵	۱۷	نقدی		
۱۵	۴۱	۵۶			بخش قصابه
۸	۳۰	۳۸	دهستان شعبان	قصابه	
۷	۱۱	۱۸	مشگین غربی		
۱۹	۳۱۶	۳۳۵			شهرستان مغان
۱۲	۱۵۸	۱۷۰			بخش انگوت
۲	۵۲	۵۴	انگوت شرقی	نازه کند انگوت	
۶	۸۰	۸۶	انگوت غربی		



۴-۱- تقسیمات کشوری در محدوده استان: ۱۳۹۷ (دنباله)

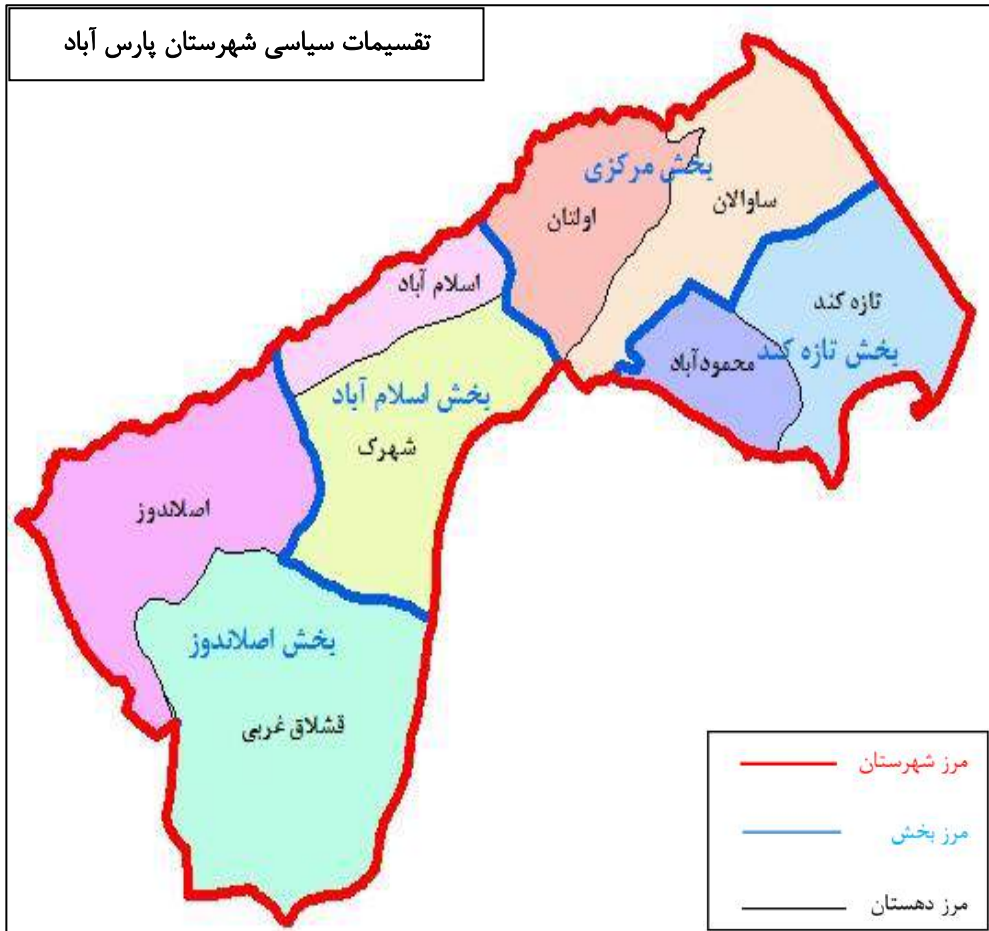
تعداد آبادی			نام دهستان	نام شهر	شهرستان و بخش
خالی از سکنه	دارای سکنه	جمع			
۴	۲۶	۳۰	پایین برزند	گرمی	بخش مرکزی
۷	۹۶	۱۰۳			
۱	۲۱	۲۲	انی		
۴	۲۶	۳۰	اجارود شمالی	زهره	بخش موران
۱	۳۷	۳۸	اجارود غربی		
۱	۱۲	۱۳	اجارود مرکزی		
۰	۶۲	۶۲		نمین	شهرستان نمین
۰	۲۳	۲۳	آزادلو		
۰	۳۹	۳۹	اجارود شرقی		
۵	۸۹	۹۴		آبی بیگلو	بخش مرکزی
۴	۵۸	۶۲	دولت آباد		
۰	۱۳	۱۳	گرده		
۳	۲۵	۲۸	ویلکیچ شمالی	عنبران	بخش ویلکیچ
۱	۲۰	۲۱	ویلکیچ جنوبی		
۱	۲۴	۲۵	ویلکیچ مرکزی		
۰	۲۰	۲۰		عنبران	بخش عنبران
۰	۷	۷	میناباد		
۰	۴	۴	عنبران		
۲	۹۸	۱۰۰		نیر	شهرستان نیر
۰	۳۱	۳۱	دورسونخواجه		
۰	۱۸	۱۸	رضا قلی قشلاق		
۰	۱۳	۱۳		کوراییم	بخش کورائیم
۲	۶۷	۶۹	یورتچی شرقی		
۰	۲۰	۲۰	یورتچی غربی		
۰	۲۳	۲۳	مهماندوست		

مآخذ- سازمان مدیریت و برنامه ریزی استان اردبیل.

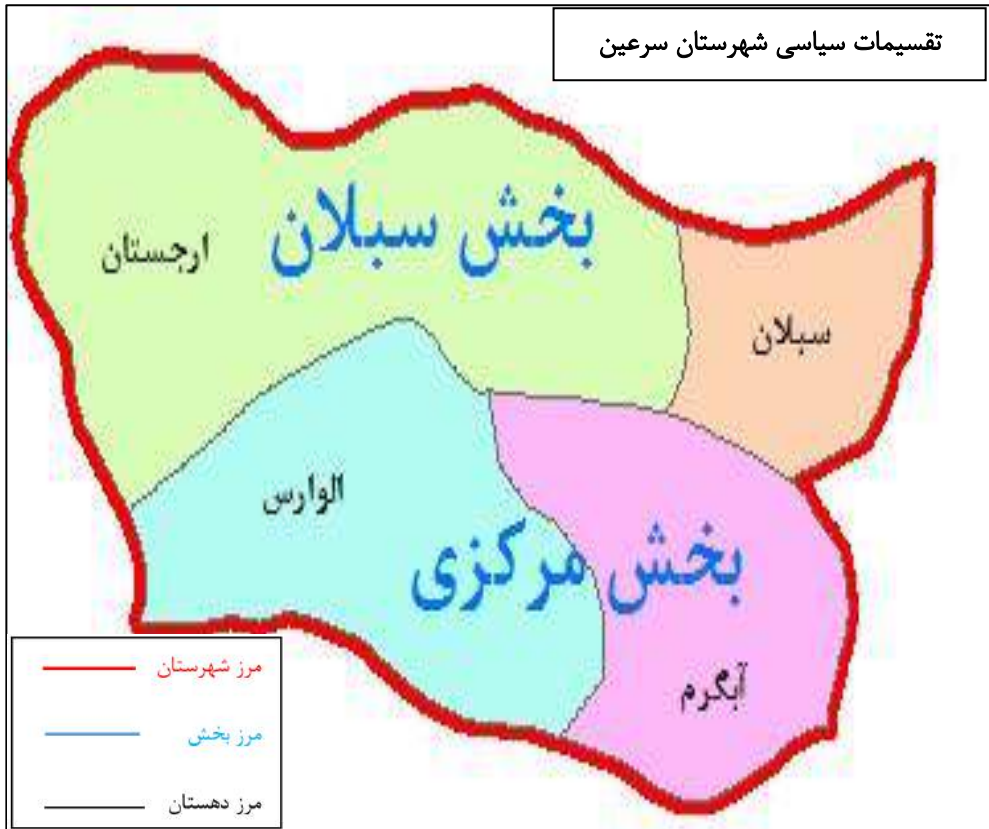




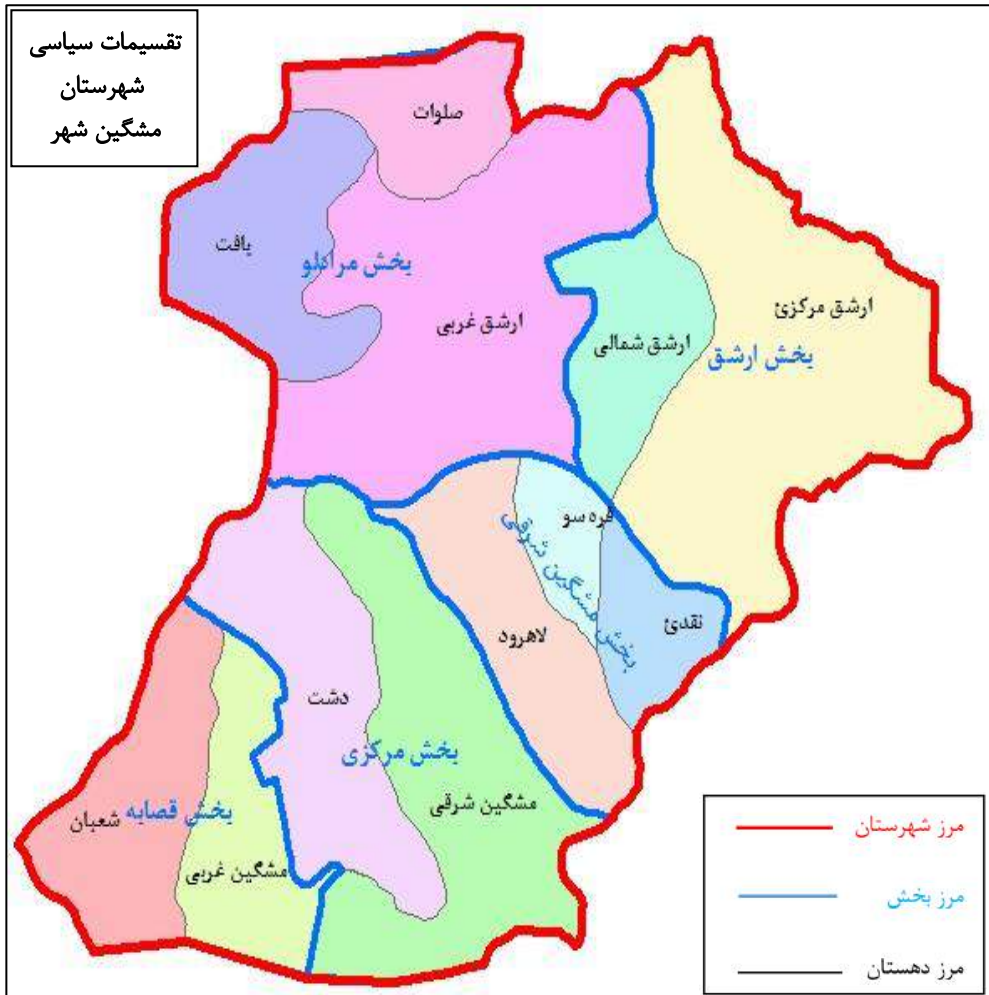






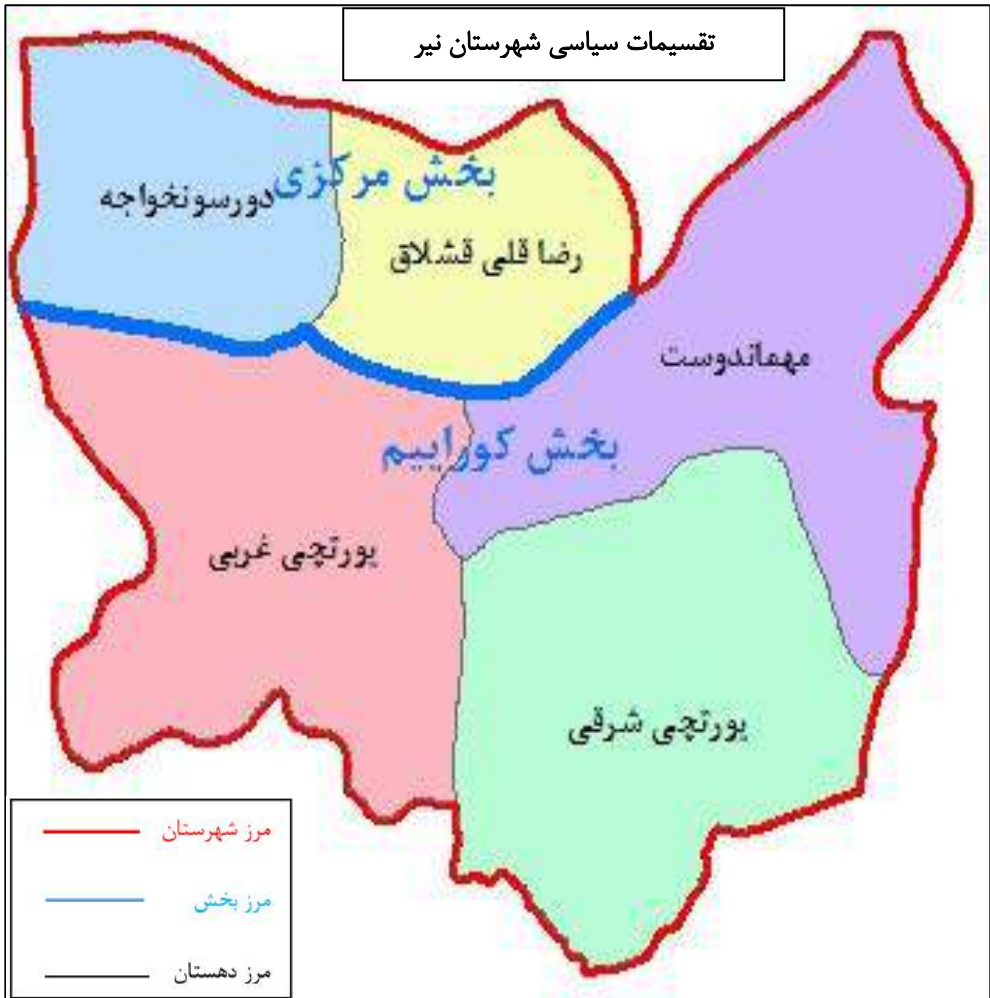












۵-۱- مساحت استان بر حسب وضعیت اراضی: ۱۳۹۷ (هکتار)

شهرستان	جمع	اراضی زراعی	جنگل	مرتع	اراضی مسکونی	سایر
کل استان	۱۸۷۲۰۲۱	۷۷۶۵۱۸	۶۹۳۰۴	۱۰۱۵۰۰۰	۱۱۱۹۹	۰
اردبیل	۲۱۱۸۴۲	۱۱۷۱۹۳	۳۲۹	۹۰۰۰۰	۴۳۲۰	۰
بيله سوار	۲۳۷۶۱۸	۱۲۶۴۸۰	۳۸۲	۱۱۰۰۰۰	۷۵۶	۰
پارس آباد	۱۴۸۵۱۲	۷۱۲۱۵	۶۱۷	۷۵۰۰۰	۱۶۸۰	۰
خلخال	۳۰۶۹۹۲	۵۰۳۶۶	۴۵۴۷۸	۲۱۰۰۰۰	۱۱۴۸	۰
سرعین	۳۳۸۸۳	۱۳۶۱۸	۰	۲۰۰۰۰	۲۶۵	۰
کوثر	۱۲۸۷۷۳	۴۷۳۷۷	۶۰۷۹	۷۵۰۰۰	۳۱۷	۰
مشگین شهر	۳۶۷۰۱۴	۱۱۵۳۷۴	۱۰۰۴۱	۲۴۰۰۰۰	۱۵۹۹	۰
مغان	۲۲۳۵۰۴	۱۲۱۷۶۲	۱۱۲۱	۱۰۰۰۰۰	۶۲۱	۰
نمین	۱۰۲۵۱۲	۶۷۱۱۰	۵۱۵۸	۳۰۰۰۰	۲۴۴	۰
نیر	۱۱۱۳۷۱	۴۶۰۲۳	۹۹	۶۵۰۰۰	۲۴۹	۰

مأخذ- سازمان جهاد کشاورزی استان اردبیل .
 - اداره کل راه و شهرسازی استان اردبیل .
 - اداره کل منابع طبیعی استان اردبیل .

۱-۶- مشخصات ایستگاه های هواشناسی: ۱۳۹۷

ایستگاه	نام شهر یا دهستان محل استقرار	نوع ایستگاه	سال تاسیس	ارتفاع از سطح دریا (متر)
اردبیل	اردبیل	سینوپتیک	۱۳۵۵	۱۳۳۵/۲
بیله سوار	بیله سوار	سینوپتیک	۱۳۸۱	۱۰۱/۴
پارس آباد	پارس آباد	سینوپتیک	۱۳۶۲	۸۲
خلخال	خلخال	سینوپتیک	۱۳۶۵	۱۷۹۷/۴
سرعین	سرعین	سینوپتیک	۱۳۸۱	۱۶۵۸/۳
فرودگاه اردبیل	اردبیل	سینوپتیک	۱۳۸۱	۱۳۱۷/۳
کوثر	کوثر	سینوپتیک	۱۳۸۳	۱۱۷۵/۷
مشگین شهر	مشگین شهر	سینوپتیک	۱۳۷۳	۱۵۶۰/۶
مغان	گرمی	سینوپتیک	۱۳۸۳	۷۴۶
نمین	نمین	سینوپتیک	۱۳۸۵	۱۴۸۰/۲
نیر	نیر	سینوپتیک	۱۳۸۷	۱۵۹۳

ایستگاه	طول و عرض جغرافیایی					
	عرض شمالی			طول شرقی		
	ثانیه	دقیقه	درجه	ثانیه	دقیقه	درجه
اردبیل	۴۳	۱۹	۴۸	۵	۱۳	۳۸
بیله سوار	۹	۱۹	۴۸	۵۴	۲۱	۳۹
پارس آباد	۳۸	۵۲	۴۷	۲۷	۳۶	۳۹
خلخال	۱۸	۳۲	۴۸	۳۲	۳۶	۳۷
سرعین	۵۰	۴	۴۸	۴۹	۸	۳۸
فرودگاه اردبیل	۵۷	۲۴	۴۸	۵۰	۱۹	۳۸
کوثر	۸	۱۴	۴۸	۲۰	۳۵	۳۷
مشگین شهر	۴۰	۴۰	۴۷	۳۰	۲۲	۳۸
مغان	۲۶	۳	۴۸	۳	۳	۳۹
نمین	۲۸	۲۹	۴۸	۱۳	۲۵	۳۸
نیر	۳۲	۱	۴۸	۱۵	۲	۳۸

مأخذ- اداره کل هواشناسی استان اردبیل.

۱-۷ - اطلاعات هواشناسی شهرهای استان برحسب ماه: ۱۳۹۷

شهر اردبیل					ماه
دمای هوا (درجه سلسیوس)					
پایین ترین کمینه	بالاترین بیشینه	میانگین	میانگین کمینه	میانگین بیشینه	
-۷/۹	۲۶/۶	۹	۲/۳	۱۵/۷	فروردین
۰	۲۵/۲	۱۲/۳	۵/۹	۱۸/۶	اردیبهشت
۵/۷	۳۰/۲	۱۶/۸	۱۰	۲۳/۵	خرداد
۸	۳۶/۸	۲۱/۵	۱۳/۷	۲۹/۲	تیر
۸/۲	۳۳	۲۰/۳	۱۴/۹	۲۵/۸	مرداد
۶/۵	۳۳	۱۷/۵	۱۰/۵	۲۴/۶	شهریور
-۱/۸	۳۰	۱۴/۱	۸/۱	۲۰/۱	مهر
-۲/۸	۲۳/۹	۷/۶	۳/۳	۱۱/۹	آبان
-۴/۵	۱۵/۶	۵/۷	۱/۳	۱۰	آذر
-۱۱/۸	۱۲	۱/۸	-۲/۴	۶/۱	دی
-۱۲/۴	۱۵	۲/۷	-۲	۷/۴	بهمن
-۶/۸	۱۶/۸	۴/۱	-۱/۳	۹/۵	اسفند

شهر اردبیل							ماه
حداکثر سرعت وزش باد (متر بر ثانیه)	ساعات آفتابی (ساعت)	تعداد روزهای همراه با گرد و غبار	تعداد روزهای یخبندان	رطوبت نسبی (درصد)	حداکثر بارندگی در یک روز (میلی متر)	بارندگی ماهانه (میلی متر)	
۲۳	۱۷۰/۹	۶	۱۳	۶۶	۶/۵	۹/۳	فروردین
۱۳	۱۹۶/۳	۱	۱	۷۰	۱۱/۷	۶۰/۳	اردیبهشت
۱۶	۲۴۸/۶	۰	۰	۷۱	۴/۲	۲۸/۲	خرداد
۱۴	۳۴۴/۲	۰	۰	۶۰	۳/۶	۳/۹	تیر
۱۵	۲۵۵/۶	۰	۰	۶۹	۰/۴	۰/۹	مرداد
۱۲	۲۸۲/۱	۰	۰	۶۸	۳/۴	۷/۳	شهریور
۱۰	۱۹۳/۴	۰	۲	۷۶	۲/۶	۹	مهر
۲۰	۱۲۲/۳	۲	۶	۸۱	۱۵/۲	۳۵/۸	آبان
۱۶	۱۰۱	۰	۱۱	۷۹	۱۳/۱	۳۲/۹	آذر
۱۷	۱۸۳/۵	۲	۲۲	۶۸	۱۸/۵	۲۸/۴	دی
۱۴	۱۷۲/۶	۰	۲۱	۷۲	۲۲/۹	۵۹/۷	بهمن
۳۰	۱۷۳/۶	۰	۲۰	۷۱	۷/۸	۲۵/۹	اسفند



۱-۷ - اطلاعات هواشناسی شهرهای استان برحسب ماه: ۱۳۹۷ (دنباله)

فرودگاه اردبیل					ماه
دمای هوا (درجه سلسیوس)					
پایین ترین کمینه	بالا ترین بیشینه	میانگین	میانگین کمینه	میانگین بیشینه	
-۱۰/۹	۲۶/۷	۸/۴	۰/۵	۱۶/۳	فروردین
-۳	۲۵/۴	۱۱/۵	۴/۲	۱۸/۸	اردیبهشت
۳/۸	۳۱/۳	۱۶	۸/۵	۲۳/۵	خرداد
۵	۳۵/۹	۲۰	۱۱/۵	۲۸/۴	تیر
۶/۲	۳۱	۱۹/۴	۱۳/۸	۲۴/۹	مرداد
۳/۱	۳۲	۱۶/۱	۸/۵	۲۳/۶	شهریور
-۴/۹	۲۹/۳	۱۳/۲	۶/۸	۱۹/۵	مهر
-۶/۱	۲۴/۸	۷/۲	۲/۴	۱۲/۱	آبان
-۷/۷	۱۶/۲	۵/۲	-۰/۲	۱۰/۵	آذر
-۱۵/۴	۱۳/۳	۰/۷	-۵	۶/۵	دی
-۱۵/۱	۱۵/۹	۱/۵	-۴/۷	۷/۷	بهمن
-۸/۱	۱۷/۵	۳/۵	-۳/۲	۱۰/۱	اسفند

فرودگاه اردبیل							ماه
حداکثر سرعت وزش باد (متر بر ثانیه)	ساعات آفتابی (ساعت)	تعداد روزهای همراه با گرد و غبار	تعداد روزهای یخبندان	رطوبت نسبی (درصد)	حداکثر بارندگی در یک روز (میلی متر)	بارندگی ماهانه (میلی متر)	
۲۲	۱۵۹/۴	۴	۱۹	۶۶	۶/۳	۱۰/۹	فروردین
۱۷	۱۹۷/۴	۰	۴	۶۹	۱۱/۳	۳۲/۴	اردیبهشت
۱۵	۲۵۷/۸	۰	۰	۷۰	۵/۸	۲۸/۲	خرداد
۱۵	۳۵۸/۴	۰	۰	۶۲	۱/۶	۳/۴	تیر
۱۷	۲۲۶/۷	۱	۰	۷۰	۷/۶	۱۰/۸	مرداد
۱۶	۲۶۳/۹	۲	۰	۷۰	۲	۴/۳	شهریور
۱۳	۱۷۳/۱	۰	۲	۷۷	۳/۲	۱۱/۸	مهر
۲۴	۱۱۴/۶	۱	۷	۸۰	۱۳/۲	۲۶/۴	آبان
۲۵	۱۰۱/۱	۰	۱۵	۷۷	۱۵/۴	۲۹/۵	آذر
۲۰	۱۷۷/۶	۳	۲۵	۶۹	۸	۲۰/۱	دی
۱۵	۱۶۴/۵	۱	۲۷	۷۲	۲۰/۶	۴۸/۹	بهمن
۱۶	۱۵۸/۳	۰	۲۴	۶۹	۷/۳	۳۰/۸	اسفند



۱-۷ - اطلاعات هواشناسی شهرهای استان برحسب ماه: ۱۳۹۷ (دنباله)

شهر بیله سوار					ماه
دمای هوا (درجه سلسیوس)					
پایین ترین کمینه	بالا ترین بیشینه	میانگین	میانگین کمینه	میانگین بیشینه	
۱/۱	۲۵/۲	۱۲/۴	۶/۵	۱۸/۳	فروردین
۶/۱	۳۳/۱	۱۹/۴	۱۲/۵	۲۶/۲	اردیبهشت
۱۰/۹	۳۶/۳	۲۳/۸	۱۷	۳۰/۶	خرداد
۱۶/۸	۴۲/۴	۲۹/۵	۲۲/۶	۳۶/۴	تیر
۱۵/۷	۳۷/۹	۲۸/۲	۲۳	۳۳/۴	مرداد
۱۴/۷	۳۵	۲۴/۹	۱۸/۸	۳۱	شهریور
۱۰/۳	۳۱	۱۹/۷	۱۵/۱	۲۴/۲	مهر
۴/۸	۳۴/۲	۱۳/۲	۹	۱۷/۴	آبان
۲/۴	۲۳/۲	۸/۷	۵/۹	۱۱/۵	آذر
-۳	۲۲/۸	۶/۳	۱/۹	۱۰/۷	دی
-۳/۲	۱۵/۶	۶/۶	۳/۳	۹/۸	بهمن
۱	۲۵/۳	۹/۱	۴/۷	۱۳/۶	اسفند

شهر بیله سوار							ماه
حداکثر سرعت وزش باد (متر بر ثانیه)	ساعات آفتابی (ساعت)	تعداد روزهای همراه با گرد و غبار	تعداد روزهای یخبندان	رطوبت نسبی (درصد)	حداکثر بارندگی در یک روز (میلی متر)	بارندگی ماهانه (میلی متر)	
۲۶	۱۵۵/۹	.	.	۷۵/۱	۵/۴	۱۸/۸	فروردین
۱۹	۲۱۴	.	.	۶۲/۶	۸	۹/۴	اردیبهشت
۱۸	۲۷۷	.	.	۵۶	۱۰	۲۳/۴	خرداد
۱۸	۲۳۸/۴	.	.	۴۸	۶/۲	۶/۸	تیر
۱۸	۱۸۷/۸	.	.	۵۳	۲/۳	۳/۱	مرداد
۱۵	۲۶۳	.	.	۵۷	۱۷/۶	۳۱/۷	شهریور
۱۴	۱۶۱/۱	.	.	۷۰	۶/۵	۹/۴	مهر
۱۹	۱۱۱/۵	.	.	۷۲	۹/۱	۲۹/۴	آبان
۲۲	۷۲/۵	.	.	۸۲	۱۰	۵۶/۱	آذر
۱۳	۱۳۴/۳	.	۱۲	۷۵	۷/۳	۱۰/۵	دی
۱۳	۸۰	.	۲	۸۲	۲۲/۳	۴۰/۹	بهمن
۱۵	۱۴۸/۴	.	.	۷۱	۸/۸	۲۶/۱	اسفند



۱-۷ - اطلاعات هواشناسی شهرهای استان برحسب ماه: ۱۳۹۷ (دنباله)

شهر پارس آباد					ماه
دمای هوا (درجه سلسیوس)					
میانگین بیشینه	میانگین کمینه	میانگین	بالاترین بیشینه	پایین ترین کمینه	
۱۸/۱	۶/۲	۱۲/۱	۲۴/۳	۰/۷	فروردین
۲۵/۹	۱۲/۱	۱۹	۳۲/۶	۳/۷	اردیبهشت
۳۱/۱	۱۶	۲۳/۶	۳۷/۶	۱۰/۷	خرداد
۳۷/۱	۲۱/۲	۲۹/۲	۴۴	۱۵/۵	تیر
۳۳/۶	۲۱/۷	۲۷/۷	۳۷/۶	۱۴/۴	مرداد
۳۰/۹	۱۷/۵	۲۴/۲	۳۵	۱۳/۶	شهریور
۲۴/۳	۱۳/۹	۱۹/۱	۳۰/۵	۸/۷	مهر
۱۶/۹	۸/۲	۱۲/۵	۲۸/۶	۲/۱	آبان
۱۱/۵	۴/۷	۸/۱	۲۲/۱	-۰/۳	آذر
۱۰/۴	۰/۳	۵/۳	۲۰/۹	-۴	دی
۱۰/۵	۲/۵	۶/۵	۱۶/۳	-۴/۴	بهمن
۱۴/۴	۳/۴	۸/۹	۲۳	-۰/۵	اسفند

شهر پارس آباد							ماه
بارندگی ماهانه (میلی متر)	حداکثر بارندگی در یک روز (میلی متر)	رطوبت نسبی (درصد)	تعداد روزهای یخبندان	تعداد روزهای همراه با گرد و غبار	ساعات آفتابی (ساعت)	حداکثر سرعت وزش باد (متر بر ثانیه)	
۲۱/۹	۷/۵	۷۱	.	.	۱۵۲	۳۰	فروردین
۱۷/۵	۱۱/۲	۶۴/۸	.	.	۲۲۰/۷	۱۹	اردیبهشت
۴۳/۸	۱۷/۹	۶۲	.	.	۲۷۳/۶	۲۲	خرداد
۶/۱	۲/۷	۵۹	.	.	۳۲۴/۱	۱۶	تیر
.	.	۶۱	.	.	۲۱۶/۶	۱۸	مرداد
۳۰/۹	۱۹/۳	۶۵	.	۱	۲۶۳	۱۳	شهریور
۱/۳	۰/۹	۷۳	.	.	۱۶۲/۹	۱۵	مهر
۲۶/۷	۱۱/۵	۷۹	.	.	۱۱۴/۴	۲۱	آبان
۲۷/۹	۸/۸	۸۵	۲	.	۷۳/۸	۲۵	آذر
۵/۷	۲/۸	۷۸	۱۵	۲	۱۲۴/۴	۲۱	دی
۳۲/۹	۱۳/۴	۸۲	۷	۱	۹۵/۸	۱۶	بهمن
۱۹/۱	۱۰/۴	۷۴	۴	.	۱۴۳	۲۰	اسفند



۱-۷ - اطلاعات هواشناسی شهرهای استان برحسب ماه: ۱۳۹۷ (دنباله)

شهر خلخال					ماه
دمای هوا (درجه سلسیوس)					
پایین ترین کمینه	بالا ترین بیشینه	میانگین	میانگین کمینه	میانگین بیشینه	
-۱۰/۳	۲۴	۹/۱	۲/۲	۱۶	فروردین
-۱/۱	۲۲/۹	۱۰/۸	۵	۱۶/۶	اردیبهشت
۵/۵	۲۸/۱	۱۶	۸/۶	۲۳/۴	خرداد
۹/۲	۳۶/۶	۲۳/۲	۱۵/۴	۳۰/۹	تیر
۹/۶	۳۵/۲	۲۲/۶	۱۶/۳	۲۸/۹	مرداد
۳/۹	۳۲	۱۸/۴	۱۰/۲	۲۶/۶	شهریور
-۱/۷	۲۶/۴	۱۲/۵	۴/۹	۲۰/۱	مهر
-۴/۸	۲۱	۶	۱	۱۰/۹	آبان
-۶	۱۳/۴	۴/۲	-۰/۱	۸/۵	آذر
-۱۹	۱۰	-۱	-۵/۶	۳/۶	دی
-۱۹/۲	۸/۹	-۰/۷	-۶/۲	۴/۷	بهمن
-۱۱/۶	۱۳/۶	۱/۶	-۳/۵	۶/۸	اسفند

شهر خلخال							ماه
حداکثر سرعت وزش باد (متر بر ثانیه)	ساعات آفتابی (ساعت)	تعداد روزهای همراه با گرد و غبار	تعداد روزهای یخبندان	رطوبت نسبی (درصد)	حداکثر بارندگی در یک روز (میلی متر)	بارندگی ماهانه (میلی متر)	
۱۰	۲۲۰/۲	۰	۱۱	۵۰	۷	۱۶/۳	فروردین
۱۱	۱۸۴/۲	۰	۳	۶۲	۱۶/۹	۶۳/۵	اردیبهشت
۶	۲۹۹/۷	۰	۰	۵۹	۱۴	۵۲	خرداد
۹	۳۶۲	۰	۰	۴۰	۰/۸	۰/۹	تیر
۸	۳۱۶/۳	۰	۰	۴۸	۰/۸	۱/۶	مرداد
۷	۳۲۶/۸	۰	۰	۴۸	۳/۸	۶	شهریور
۷	۲۴۴/۳	۰	۳	۶۱	۹/۴	۲۴	مهر
۱۲	۱۳۲/۶	۰	۱۳	۶۶	۴	۱۳/۸	آبان
۱۱	۱۰۹/۲	۰	۱۳	۶۸	۷/۸	۲۵/۹	آذر
۹	۱۴۷/۷	۰	۲۹	۶۵	۱۱/۱	۵۳/۳	دی
۱۰	۱۵۹/۸	۰	۲۵	۶۵	۲۷	۶۵/۷	بهمن
۸	۱۷۳	۱	۲۶	۶۵	۱۳	۳۲/۳	اسفند



۱-۷ - اطلاعات هواشناسی شهرهای استان برحسب ماه: ۱۳۹۷ (دنباله)

شهر سرعین					ماه
دمای هوا (درجه سلسیوس)					
پایین ترین کمینه	بالا ترین بیشینه	میانگین	میانگین کمینه	میانگین بیشینه	
-۴/۶	۲۴/۴	۹/۳	۳/۸	۱۴/۸	فروردین
-۰/۴	۲۳/۸	۱۲/۲	۷/۱	۱۷/۲	اردیبهشت
۵/۲	۲۹/۲	۱۶/۸	۱۰/۸	۲۲/۸	خرداد
۱۱/۲	۳۷/۸	۲۳/۱	۱۶/۹	۲۹/۳	تیر
۸/۷	۳۳/۶	۲۰/۷	۱۵/۵	۲۵/۹	مرداد
۹/۵	۳۳	۱۸/۷	۱۲/۸	۲۴/۷	شهریور
۳/۷	۲۷/۹	۱۴/۳	۹/۱	۱۹/۶	مهر
-۱/۳	۲۱/۴	۷/۷	۳/۷	۱۱/۷	آبان
-۱/۷	۱۶/۲	۵/۱	۱/۴	۸/۸	آذر
-۸/۲	۱۱	۱/۶	-۲/۶	۵/۷	دی
-۸	۱۳/۶	۲/۲	-۲/۸	۷/۲	بهمن
-۸	۱۴/۵	۳/۵	-۱/۶	۸/۶	اسفند

شهر سرعین							ماه
حداکثر سرعت وزش باد (متر بر ثانیه)	ساعات آفتابی (ساعت)	تعداد روزهای همراه با گرد و غبار	تعداد روزهای یخبندان	رطوبت نسبی (درصد)	حداکثر بارندگی در یک روز (میلی متر)	بارندگی ماهانه (میلی متر)	
۳۱	۱۹۳	۳	۷	۵۴	۶/۱	۱۹/۳	فروردین
۲۲	۱۹۳/۳	۰	۱	۶۲	۱۸	۹۱/۲	اردیبهشت
۱۷	۲۶۳/۸	۰	۰	۶۰	۶/۴	۴۳	خرداد
۱۴	۳۵۵/۳	۰	۰	۴۳	۰/۶	۱/۴	تیر
۱۴	۲۶۸/۱	۰	۰	۶۱	۷/۳	۱۸/۱	مرداد
۱۵	۲۹۱/۵	۰	۰	۵۷	۸/۴	۱۹/۱	شهریور
۱۴	۱۹۳/۵	۰	۰	۶۷	۱۱/۷	۲۸/۵	مهر
۲۳	۱۳۶/۶	۰	۱	۶۸	۱۴	۵۴/۴	آبان
۲۳	۱۱۰/۸	۰	۱۱	۶۴	۱۳/۶	۵۱	آذر
۲۲	۱۸۵/۳	۰	۲۶	۵۵	۱۶/۹	۲۵/۷	دی
۲۱	۱۷۸/۹	۰	۲۸	۵۹	۲۲/۴	۴۶/۷	بهمن
۲۰	۱۹۶/۴	۰	۲۳	۵۹	۱۶/۵	۵۵/۷	اسفند



۱-۷ - اطلاعات هواشناسی شهرهای استان برحسب ماه: ۱۳۹۷ (دنباله)

شهر کوثر (فیروز آباد) ^(۱)					ماه
دمای هوا (درجه سلسیوس)					
پایین ترین کمینه	بالاترین بیشینه	میانگین	میانگین کمینه	میانگین بیشینه	
-۶/۸	۲۹	۱۲/۲	۳/۷	۲۰/۷	فروردین
۲	۲۹/۴	۱۵/۱	۷/۹	۲۲/۳	اردیبهشت
۸	۳۴/۳	۲۱/۳	۱۲/۳	۳۰/۳	خرداد
۱۴/۱	۴۳/۵	۲۸/۴	۱۹/۱	۳۷/۷	تیر
۱۰/۱	۴۰/۵	۲۷/۱	۱۹/۲	۳۴/۹	مرداد
۹/۳	۳۶/۹	۲۲/۹	۱۳/۹	۳۱/۹	شهریور
۱/۷	۳۲/۲	۱۷/۲	۸/۵	۲۵/۸	مهر
-۴/۲	۲۶/۸	۱۰/۱	۴/۹	۱۶/۱	آبان
-۴/۹	۱۷/۴	۶/۹	۲/۴	۱۱/۵	آذر
-۱۳	۱۳/۲	۱/۷	-۳/۵	۷/۱	دی
-۱۳/۴	۱۴/۸	۲/۹	-۲/۹	۸/۸	بهمن
-۵/۹	۲۰/۴	۵/۷	-۰/۸	۱۲/۳	اسفند

شهر کوثر (فیروز آباد)							ماه
حداکثر سرعت وزش باد (متر بر ثانیه)	ساعات آفتابی (ساعت)	تعداد روزهای همراه با گرد و غبار	تعداد روزهای یخبندان	رطوبت نسبی (درصد)	حداکثر بارندگی در یک روز (میلی متر)	بارندگی ماهانه (میلی متر)	
۲۳	...	۰	۶	۵۵	۲/۲	۴/۸	فروردین
۱۳	...	۰	۰	۶۰	۱۱/۲	۳۵	اردیبهشت
۱۶	...	۰	۰	۵۳	۸/۸	۳۰/۷	خرداد
۱۵	...	۰	۰	۳۳	۰	۰	تیر
۱۷	...	۰	۰	۴۳	۰	۰	مرداد
۱۵	...	۰	۰	۴۳	۳/۲	۳/۵	شهریور
۱۰	...	۰	۰	۵۵	۵	۷/۵	مهر
۱۲	...	۰	۶	۶۵	۳	۷/۲	آبان
۱۵	...	۰	۷	۷۴	۵/۹	۲۸/۵	آذر
۱۰	...	۰	۲۶	۷۴	۱۱/۳	۴۳/۱	دی
۱۲	...	۰	۲۰	۷۳	۳۲/۵	۷۲/۳	بهمن
۱۱	...	۰	۱۷	۶۴	۶/۱	۲۱/۳	اسفند



(۱) در ایستگاه کوثر ساعت آفتابی اندازه گیری نمی شود.

۱-۷ - اطلاعات هواشناسی شهرهای استان برحسب ماه: ۱۳۹۷ (دنباله)

شهر مشگین شهر					ماه
دمای هوا (درجه سلسیوس)					
میانگین بیشینه	میانگین کمینه	میانگین	بالا ترین بیشینه	پایین ترین کمینه	
۱۵	۶	۱۰/۵	۲۵/۲	-۱/۲	فروردین
۱۷/۴	۸/۷	۱۳	۲۴/۸	۰/۴	اردیبهشت
۲۲/۸	۱۲/۲	۱۷/۵	۲۸/۲	۷/۴	خرداد
۳۰/۳	۱۸/۳	۲۴/۳	۳۶	۱۳/۶	تیر
۲۶/۸	۱۶/۸	۲۱/۸	۳۲/۴	۱۲/۲	مرداد
۲۵/۱	۱۳/۸	۱۹/۵	۳۲	۱۰/۹	شهریور
۱۹/۲	۱۰/۴	۱۴/۸	۲۷/۷	۵/۲	مهر
۱۱/۴	۴/۹	۸/۲	۲۱/۸	۰/۸	آبان
۹/۲	۲/۶	۵/۹	۱۶/۹	-۳/۱	آذر
۷	-۰/۶	۳/۲	۱۴/۳	-۶/۲	دی
۷/۲	۰	۳/۶	۱۳/۲	-۴/۲	بهمن
۸/۵	۰/۷	۴/۶	۱۵/۴	-۵	اسفند

شهر مشگین شهر							ماه
بارندگی ماهانه (میلی متر)	حداکثر بارندگی در یک روز (میلی متر)	رطوبت نسبی (درصد)	تعداد یخبندان روزهای	تعداد روزهای همراه با گرد و غبار	ساعات آفتابی (ساعت)	حداکثر سرعت وزش باد (متر بر ثانیه)	
۴۰/۹	۷/۶	۵۶	۲	۰	۱۶۶	۴۱	فروردین
۱۲۸/۳	۳۲/۴	۶۳	۰	۰	۲۰۴/۷	۱۶	اردیبهشت
۳۰/۷	۱۰/۵	۵۷	۰	۰	۲۶۰/۵	۲۰	خرداد
۶	۵	۴۲	۰	۰	۳۵۱/۸	۱۲	تیر
۱۶/۲	۸	۵۶	۰	۰	۲۱۶/۹	۲۴	مرداد
۱۵	۱۴	۵۴	۰	۰	۲۸۱/۷	۱۲	شهریور
۱۵/۲	۸	۶۳	۰	۰	۱۷۷/۶	۱۸	مهر
۳۰	۱۴/۶	۶۶	۰	۰	۱۳۴/۷	۳۴	آبان
۱۹/۱	۵/۹	۶۶	۵	۰	۱۰۶/۱	۳۹	آذر
۲۵/۹	۱۴/۸	۴۸	۱۷	۰	۱۵۲/۵	۳۱	دی
۶۳/۵	۲۴	۵۶	۱۸	۰	۱۶۰/۹	۲۵	بهمن
۳۹/۷	۱۳	۵۷	۱۷	۰	۱۷۶/۳	۲۱	اسفند



۱-۷ - اطلاعات هواشناسی شهرهای استان برحسب ماه: ۱۳۹۷ (دنباله)

شهر مغان (گرمی)					ماه
دمای هوا (درجه سلسیوس)					
پایین ترین کمینه	بالاترین بیشینه	میانگین	میانگین کمینه	میانگین بیشینه	
۳	۲۹	۱۲/۵	۷/۲	۱۷/۷	فروردین
۵/۴	۲۹/۶	۱۷/۵	۱۲/۶	۲۲/۳	اردیبهشت
۹/۹	۳۲/۴	۲۱/۶	۱۵/۹	۲۷/۴	خرداد
۱۷/۷	۴۰/۵	۲۸/۲	۲۲/۷	۳۳/۷	تیر
۱۵/۹	۳۵/۲	۲۵/۵	۲۱	۳۰	مرداد
۱۴/۸	۳۱	۲۲/۷	۱۷/۹	۲۷/۶	شهریور
۸/۳	۲۷/۶	۱۷/۵	۱۳/۷	۲۱/۳	مهر
۲/۹	۲۹/۶	۱۱	۷/۷	۱۴/۳	آبان
۰/۷	۲۲/۶	۷/۹	۴/۹	۱۰/۸	آذر
-۱/۷	۱۷	۶/۷	۲/۱	۱۱/۳	دی
-۱/۴	۲۰/۴	۶/۱	۲/۲	۱۰/۱	بهمن
-۱/۲	۲۱/۴	۸/۲	۴	۱۲/۴	اسفند

شهر مغان (گرمی)							ماه
حداکثر سرعت وزش باد (متر بر ثانیه)	ساعات آفتابی (ساعت)	تعداد روزهای همراه با گرد و غبار	تعداد روزهای یخبندان	رطوبت نسبی (درصد)	حداکثر بارندگی در یک روز (میلی متر)	بارندگی ماهانه (میلی متر)	
۳۶	۱۵۳/۱	۱	۰	۷۱	۲/۷	۹/۲	فروردین
۱۶	۱۸۹/۱	۰	۰	۶۶	۱۰/۴	۳۸/۵	اردیبهشت
۱۹	۲۷۲/۷	۰	۰	۶۶	۱۹/۳	۴۲/۷	خرداد
۱۹	۳۳۹/۹	۰	۰	۴۶	۹/۶	۱۰/۱	تیر
۱۸	۲۱۶/۱	۰	۰	۶۰	۳/۷	۷	مرداد
۱۵	۲۶۹/۸	۰	۰	۶۵	۸/۵	۱۲/۷	شهریور
۱۶	۱۶۵/۸	۰	۰	۸۳	۴/۱	۹/۳	مهر
۳۵	۱۱۰/۱	۰	۰	۷۸	۱۰/۸	۲۱/۹	آبان
۲۴	۷۴/۹	۰	۰	۸۱	۱۳/۷	۳۲/۸	آذر
۲۴	۱۶۱/۱	۰	۷	۶۲	۶/۳	۱۱/۷	دی
۱۸	۱۲۲/۳	۰	۶	۷۸	۲۰/۷	۳۹	بهمن
۲۰	۱۵۹/۳	۰	۱	۷۲	۱۱/۳	۴۴/۸	اسفند



۱-۷- اطلاعات هواشناسی شهرهای استان برحسب ماه: ۱۳۹۷ (دنباله)

شهر نمین					ماه
دمای هوا (درجه سلسیوس)					
میانگین بیشینه	میانگین کمینه	میانگین	بالاترین بیشینه	پایین ترین کمینه	
۱۴	۳/۳	۸/۷	۲۴/۸	-۳/۳	فروردین
۱۶/۶	۷/۵	۱۲/۱	۲۳/۵	۰/۸	اردیبهشت
۲۲	۱۰/۷	۱۶/۴	۲۹/۸	۵/۸	خرداد
۲۶/۷	۱۷/۱	۲۱/۹	۳۵/۲	۱۲	تیر
۲۲/۹	۱۵/۶	۱۹/۳	۳۰	۹/۲	مرداد
۲۱/۹	۱۲/۷	۱۷/۳	۳۱	۸/۷	شهریور
۱۸/۲	۹/۳	۱۳/۸	۲۸	۴/۷	مهر
۱۰/۸	۳/۷	۷/۳	۲۲/۴	-۰/۶	آبان
۹/۱	۱/۶	۵/۴	۱۴/۶	-۲/۲	آذر
۵/۷	-۱/۶	۲	۱۱/۲	-۷/۵	دی
۶/۴	-۱/۱	۲/۷	۱۳/۸	-۶/۶	بهمن
۸/۶	-۰/۴	۴/۱	۱۶/۱	-۵/۶	اسفند

شهر نمین							ماه
بارندگی ماهانه (میلی متر)	حداکثر بارندگی در یک روز (میلی متر)	رطوبت نسبی (درصد)	تعداد یخبندان روزهای	تعداد روزهای همراه با گرد و غبار	ساعات آفتابی (ساعت)	حداکثر سرعت وزش باد (متر بر ثانیه)	
۶/۵	۱/۶	۵۸	۸	۰	۱۸۹/۵	۲۸	فروردین
۵۵/۹	۲۴	۶۵	۰	۰	۱۹۳/۶	۱۳	اردیبهشت
۲۶/۶	۱۰/۸	۶۱	۰	۰	۲۵۰/۶	۱۴	خرداد
۳	۲	۴۸	۰	۰	۳۶۳/۴	۱۶	تیر
۹	۴/۲	۶۳	۰	۰	۲۳۴/۷	۱۶	مرداد
۹/۶	۷/۶	۶۲	۰	۰	۲۶۵	۱۵	شهریور
۹/۵	۳/۸	۷۴	۰	۰	۱۸۶/۶	۱۲	مهر
۳۸/۶	۱۶/۲	۷۸	۱	۰	۱۲۳/۱	۲۶	آبان
۲۲/۸	۱۶	۷۳	۸	۰	۱۰۷/۸	۱۴	آذر
۱۷/۱	۹	۶۴	۲۲	۰	۱۵۳/۸	۱۵	دی
۳۹	۲۲/۹	۶۷	۲۰	۰	۱۶۸/۴	۱۲	بهمن
۲۷/۳	۷/۹	۶۶	۲۰	۰	۱۶۹/۷	۱۳	اسفند



۱-۷ - اطلاعات هواشناسی شهرهای استان برحسب ماه: ۱۳۹۷ (دنباله)

شهر نیر					ماه
دمای هوا (درجه سلسیوس)					
میانگین بیشینه	میانگین کمینه	میانگین	بالا ترین بیشینه	پایین ترین کمینه	
۱۵/۵	۲/۴	۸/۸	۲۴/۹	-۷	فروردین
۱۸	۵/۹	۱۱/۸	۲۴/۹	۰/۴	اردیبهشت
۲۴	۹/۱	۱۶/۶	۳۰/۱	۵/۸	خرداد
۳۱/۵	۱۳	۲۲/۳	۳۸/۷	۷/۶	تیر
۲۷/۶	۱۴/۳	۲۱	۳۴/۶	۶/۱	مرداد
۲۶/۳	۱۰/۴	۱۸/۵	۳۴	۵/۱	شهریور
۲۰/۸	۷/۱	۱۳/۹	۲۹/۲	-۰/۲	مهر
۱۲/۲	۲/۸	۷/۵	۲۳	-۲/۳	آبان
۸/۹	۱/۶	۵/۲	۱۳/۹	-۳/۲	آذر
۴/۷	-۳	۰/۹	۱۰	-۱۲/۶	دی
۶/۱	-۲/۹	۱/۶	۱۲/۶	-۱۰/۵	بهمن
۷/۴	-۱/۸	۲/۸	۱۵/۱	-۱۱/۳	اسفند

شهر نیر							ماه
بارندگی ماهانه (میلی متر)	حداکثر بارندگی در یک روز (میلی متر)	رطوبت نسبی (درصد)	تعداد روزهای یخبندان	تعداد روزهای همراه با گرد و غبار	ساعات آفتابی (ساعت)	حداکثر سرعت وزش باد (متر بر ثانیه)	
۱۶/۸	۵/۳	۵۷	۱۵	۳	۱۸۷/۵	۳۲	فروردین
۸۳/۴	۱۴/۱	۶۷	۰	۰	۱۹۵/۱	۱۶	اردیبهشت
۴۸/۱	۸/۹	۶۴	۰	۰	۲۶۳	۱۵	خرداد
۱/۸	۱/۴	۵۰	۰	۰	۳۵۲/۱	۱۳	تیر
۱۴/۸	۶/۸	۶۲	۰	۰	۲۵۴/۸	۱۷	مرداد
۱۵/۸	۱۱/۱	۵۷	۰	۰	۲۹۲/۹	۱۲	شهریور
۱۳/۴	۴/۲	۶۸	۱	۰	۱۹۸	۱۳	مهر
۴۵/۹	۱۵	۷۳	۹	۱	۱۴۳/۸	۲۰	آبان
۳۷/۶	۹	۶۹	۱۰	۰	۱۱۸/۴	۱۷	آذر
۲۵/۶	۱۵/۲	۶۰	۲۷	۰	۱۷۵/۱	۲۰	دی
۶۲/۳	۳۳/۵	۶۳	۲۸	۰	۱۷۵/۴	۲۰	بهمن
۴۱/۴	۱۱/۶	۶۵	۲۵	۰	۱۸۳/۸	۲۰	اسفند

مأخذ- اداره کل هواشناسی استان اردبیل.

۸-۱- جمع بارندگی سالانه شهرهای دارای ایستگاه همدیدی از بدو تاسیس تا پایان سال: ۱۳۹۷ (میلی متر)

نام شهر	بیشینه	کمینه	میانگین
اردبیل	۴۸۹/۱	۱۷۷/۵	۲۹۱/۸
بيله سوار	۵۳۳/۵	۲۵۸/۱	۳۸۷/۷
پارس آباد	۳۸۶/۵	۱۱۰/۹	۲۷۲/۶
خلخال	۵۶۵/۷	۲۵۴/۹	۳۶۷/۳
سرعین	۵۸۴/۲	۲۸۸/۶	۳۹۸/۸
فرودگاه اردبیل	۲۸۸/۶	۱۱۷/۵	۲۳۰/۵
کوثر	۴۰۰/۹	۲۰۳/۱	۲۹۵/۱
مشگین شهر	۵۱۸/۴	۲۹۰/۴	۳۹۰/۱
گرمی	۴۸۴/۱	۲۷۹/۷	۳۲۹
نمین	۳۶۹	۱۹۰/۸	۲۷۲/۳
نیر	۴۴۷/۲	۲۶۷/۵	۳۵۸/۱

مأخذ- اداره کل هواشناسی استان اردبیل.

۹-۱- دمای سالانه شهرهای دارای ایستگاه همدیدی از بدو تاسیس تا پایان سال: ۱۳۹۷ (درجه سلسیوس)

نام شهر	میانگین بیشینه	میانگین کمینه	میانگین	بالاترین بیشینه ^(۱)	پایین ترین کمینه ^(۲)
اردبیل	۱۵/۶	۳/۳	۹/۵	۴۰/۴	-۳۳/۸
بيله سوار	۲۰/۷	۱۰/۸	۱۵/۷	۴۲/۴	-۱۵/۲
پارس آباد	۲۰/۷	۹/۹	۱۵/۳	۴۴	-۱۵
خلخال	۱۴/۷	۲/۳	۸/۵	۳۶/۹	-۳۱/۵
سرعین	۱۵/۲	۴/۸	۱۰	۳۹	-۲۲/۶
فرودگاه اردبیل	۱۶	۲/۵	۹/۲	۴۰/۶	-۳۳/۸
کوثر	۲۰/۶	۵/۶	۱۳	۴۳/۵	-۲۸/۶
مشگین شهر	۱۵/۷	۶/۵	۱۱/۱	۳۸/۵	-۱۸/۴
گرمی	۱۸/۳	۱۰/۱	۱۴/۲	۴۰/۵	-۱۳/۸
نمین	۱۴/۹	۵/۶	۱۰/۲	۳۹/۸	-۱۹/۲
نیر	۱۶/۳	۴/۱	۱۰/۳	۳۸/۷	-۲۶/۲

(۱) بالاترین بیشینه به مفهوم بالاترین دمای ثبت شده در ایستگاه از بدو تاسیس می باشد.

(۲) پایین ترین کمینه به مفهوم پایین ترین دمای ثبت شده در ایستگاه از بدو تاسیس می باشد.

مأخذ- اداره کل هواشناسی استان اردبیل.



فصل دوم:

محیط زیست

سالنامه آماری استان اردبیل



مقدمه

روند افزایش آن در بسیاری نقاط کره زمین بسیار نگران کننده می باشد. سفره های آب های زیرزمینی و رودها و دریاچه ها منابع مهم تأمین آب شیرین هستند که به طور مستقیم در معرض آلودگی توسط فعالیت های انسان قرار دارند.

خاک مهم ترین آثار فعالیت های انسان بر خاک عبارتند از مسمومیت و فرسایش که موجب تخریب و کاهش توان زمین های زراعی می شوند. به طور کلی فرسایش خاک پدیده ای طبیعی است که به وسیله عواملی چون باد، رواناب های سطحی و تغییرات دما انجام

می گیرد. با این حال، فعالیت های انسان از جمله زراعت مفرط، آبیاری زمین های زراعی، محصولات تک کشتی، چرای بیش از حد دامها در مراتع، جنگل زدایی و بیابان زایی باعث از بین رفتن تعادل موجود میان روند ایجاد و تخریب خاک، و در نهایت آلودگی آن می شوند.

هوا

آلودگی هوا عبارت است از ورود مستقیم یا غیرمستقیم هر عنصری توسط انسان که احتمال ایجاد اثرات نامطلوب بر سلامتی انسان و محیط زیست را داشته باشد.

اطلاعات این فصل شامل آمارهای مربوط به انواع منابع طبیعی و آثار طبیعی، جنگل ها، مراتع و پدیده های بیابانی، میزان توزیع کود شیمیایی و فروش سموم، میزان انتشار انواع آلاینده ها، فعالیت های مرتبط با فاضلاب شهری و صنعتی

محیط زیست عبارت است از مجموعه ای از عوامل فیزیکی خارجی و موجودات زنده که با هم در کنش هستند و بر رشد و نمو و رفتار موجودات تأثیر می گذارند. بنابراین محیط زیست چیزی فراتر از مجموعه عوامل طبیعی، زیستی و غیرزیستی بوده و تعامل میان انسان و طبیعت را نیز شامل می شود. با توجه به اینکه حفاظت از محیط زیست در قرن بیست و یکم به عنوان یکی از هشت هدف توسعه هزاره و یکی از سه رکن توسعه پایدار (پایداری زیست محیطی، پایداری اقتصادی و پایداری اجتماعی) شناخته می شود و نیز اهمیت روز افزون این امر و تأثیراتی که بر سایر فعالیت های اقتصادی و اجتماعی دارد، از سال ۱۳۹۲ فصلی مستقل در سالنامه آماری کشور تحت عنوان «آمارهای محیط زیست» به این موضوع اختصاص داده شده است.

محیط زیست طبیعی به صورت های مختلف تحت تأثیر فعالیت های انسان قرار گرفته است که این تأثیرات به تفکیک سه عامل تشکیل دهنده محیط زیست طبیعی به صورت زیر می باشد:

آب

مهم ترین تأثیرات فعالیت های انسان بر روی آبها در سه مورد خلاصه می شود: مصرف بیش از حد آب، از بین رفتن منابع آب و آلودگی آب های سطحی و زیرزمینی.

کیفیت آبها نیز بحران دیگری است که برخی کشورها در پیش رو دارند. میزان آلودگی آبها و

گرده بینه: قسمتی از تنه درخت، که تقریباً استوانه‌ای شکل است و از آن انواع چوب یا روکش تهیه می‌شود.

چوب الواری: به چوب‌آلاتی اطلاق می‌شود که دارای ابعاد مشخصی از نظر طول، عرض و ارتفاع باشد.

چوب تیری: چوب درختی است که قطر برابر سینه آن از ۸ سانتی‌متر کمتر نباشد و از ۳۰ سانتی‌متر تجاوز نکند.

چوب تونلی: شاخه‌های گردی به طول تقریباً ۲ متر که قطر میانه آن بین ۶ تا ۲۰ سانتی‌متر متغیر است و اغلب در معادن مصرف می‌شود.

کاتین: به چوب‌های گردی گفته می‌شود که قطر آن بین ۲۰ تا ۴۰ سانتی‌متر و طول آن حدود ۱/۵ تا ۲ متر است و قابلیت تبدیل به چوب‌آلات الواری را ندارد.

لارده: به ضایعات حاصل از چوب‌آلات مستحاصله که به ابعاد و طول‌های مختلف است، اطلاق می‌شود.

مالچ پاشی: مقصود، ایجاد پوشش‌هایی است که به منظور جلوگیری از حرکت خاک، حفظ درجه حرارت و رطوبت خاک به کار می‌رود.

بادشکن زنده: عبارت است از چند ردیف درخت، درختچه و بوته است که به طور عمود نسبت به جهت باد غالب قرار می‌گیرد؛ به طوری که باد به سرعت معین به بادشکن برخورد نموده، مقداری از سرعت و انرژی خود را از دست داده و مواد

و مشخصات زیست محیطی مراکز بهداشتی و درمانی می‌باشد.

آمارهای مربوط به انواع منابع طبیعی و آثار طبیعی تحت پوشش سازمان حفاظت محیط زیست که از سال ۱۳۶۸ تا ۱۳۹۰ در فصل «سرزمین و آب و هوا» منتشر می‌شد و آمار جنگل‌ها، مراتع و پدیده‌های بیابانی، میزان توزیع کود شیمیایی و فروش سموم که پیش از این در فصل «کشاورزی، جنگلداری و شیلات» منتشر می‌شد، با توجه به ارتباط بیشتر با بخش محیط زیست از سال ۱۳۹۲ در فصل آمارهای محیط زیست منتشر شده است. آمار میزان انتشار گازهای آلاینده و گلخانه‌ای ناشی از مصرف انواع سوخت که از سال ۱۳۷۷ در ترازنامه انرژی وزارت نیرو انتشار می‌یابد بخش دیگری از اطلاعات این فصل را شامل می‌شود.

در تهیه آمارهای این فصل همچنین از آمار ارائه شده توسط «شرکت مهندسی آب و فاضلاب کشور»، «وزارت صنعت، معدن و تجارت» و «وزارت بهداشت درمان و آموزش پزشکی» نیز استفاده شده است.

تعاریف و مفاهیم

مرتع: زمینی است اعم از کوه و دامنه یا زمین مسطح، که در فصل چرا، دارای پوششی از نباتات علوفه‌ای خودرو باشد و با توجه به سابقه چرا، عرفاً مرتع شناخته شود. اراضی آیش گرچه دارای پوشش علوفه‌ای خودرو می‌باشد، مشمول تعریف مرتع نمی‌شود.

مشترک آب و فاضلاب: مصرف‌کننده‌ای است که با یک عرضه‌کننده آب و فاضلاب برای یک دوران ثابت طبق مقررات کاربری دارای یک پیمان بوده و انشعاب یا انشعابات مورد تقاضایش برقرار شده است.

انشعاب آب و فاضلاب مصارف خانگی: انشعابی که صرفاً در حدود مصارف متعارف آب شرب و بهداشتی یا دفع فاضلاب خانگی در واحدهای مسکونی دایر می‌شود. (واحد مسکونی عبارت است از مکانی برای زندگی که به تشخیص شرکت، حداقل دارای یک اتاق، یک آشپزخانه و یک سرویس بوده و ورودی آن مستقل یا مرتبط با راهروی اشتراکی باشد).

شبکه عمومی جمع‌آوری و انتقال فاضلاب: عبارت از تمامی تأسیسات و تجهیزات مربوط به جمع‌آوری و انتقال فاضلاب از قبیل جمع‌آوری‌کننده‌های اصلی تا محل تصفیه‌خانه و تلمبه‌خانه‌های فاضلاب شهری و شبکه‌های فرعی عمومی است که به‌طور کلی متعلق به شرکت می‌باشد. بدیهی است شبکه‌های مذکور عهده‌دار جمع‌آوری و انتقال و دفع آب‌های حاصل از بارندگی، روان‌آب‌های جاری در معابر و مسیل‌ها و آبراه‌های داخل و خارج از شهرها و در داخل املاک مشترکان نمی‌باشد.

خدمات فاضلاب: عبارت است از فراهم نمودن امکان تخلیه و دفع فاضلاب به شبکه جمع‌آوری عمومی فاضلاب به تناسب مصرف آب و ظرفیت مقرر و مشخصات توافق شده در قرارداد برقراری

محموله به ترتیب ریزی و درشتی رسوب می‌نمایند.

بادشکن غیر زنده: عبارت است از چند ردیف موانع غیر زنده (مانند چپر، دیوار، سرشاخه و ...) است که به طور عمود نسبت به جهت باد غالب قرار می‌گیرد؛ به طوری که باد با سرعت معین به بادشکن برخورد نموده، مقداری از سرعت و انرژی خود را از دست داده و مواد محموله به ترتیب ریزی و درشتی رسوب می‌نمایند.

حفاظت و قرق: عبارت از انتخاب و اعلام مساحت مناطق و محدوده‌های دارای فرسایش زیاد و یا حساس به فرسایش است.

جنگل: جنگل، زمینی است که به علت دارا بودن پوشش طبیعی یا دست کاشت از انواع درخت یا درختچه، مهمترین محصول اقتصادی آن چوب است. قلمستان به طور استثناء تحت این عنوان قرار نمی‌گیرد. خزانه و نهالستان ایجاد شده برای حفاظت یا توسعه جنگل‌ها نیز جزو جنگل منظور می‌شود.

انشعاب فاضلاب: آن بخش از لوله فرعی فاضلاب که مقطع آن متناسب با سیفون یا ظرفیت قراردادی باشد و فاضلاب مشترک را از محل سیفون (نقطه تحویل) به خط اختصاصی و یا شبکه عمومی جمع‌آوری فاضلاب منتقل نماید، (اعم از لوله و متعلقات مربوط و سیفون)، انشعاب فاضلاب نامیده می‌شود.

نشده است. در این سال، میزان تولید فرآورده های چوبی از جنگل ها ۱۲۳ هزار متر مکعب بوده که عمده آن را هیزم با ۲۹۹۰۷ هزار متر مکعب تشکیل می دهد.

در سال ۱۳۹۷، در زمینه حفاظت از آبخیزها در کل ۹۶۰۱ هکتار فعالیت انجام شده است که نسبت به سال قبل ۸۵/۹٪ افزایش داشته است. همچنین در این سال، ۸۸۶ هکتار فعالیت در زمینه کپه کاری و کشت مستقیم، ۶۹ هکتار ذخیره نزولات آسمانی، احداث ۸ دستگاه آبشخور، ۶۹ هکتار تبدیل دیم زار کم بازده به مراتع، و ۳۰۰۰ هکتار ممیزی و تنسیق مرتع برای مرتع داری و اصلاح مراتع انجام شده است.

در سال ۱۳۹۷، پوشش انشعاب فاضلاب شهری در کل استان شامل ۲۶ شهر دارای تاسیسات آب شرب و ۹ شهر دارای انشعاب فاضلاب بوده است. در این سال، تعداد ۶ تصفیه خانه فاضلاب در کل استان وجود داشته است و تعداد کل مشترکان فاضلاب شهری ۱۸۳۶۴۰ بوده که ۱۶۶۶۱۷ مشترک آن خانگی بوده اند. جمعیت تحت پوشش خدمات جمع آوری و دفع بهداشتی فاضلاب شهری در سال ۱۳۹۷ در کل استان ۵۳ درصد بوده است که نسبت به سال قبل ۲ درصد افزایش را نشان می دهد. متوسط حجم فاضلاب جمع آوری شده در کل استان بیش از ۷۲۰۰۰ مترمکعب در روز بوده است.

انشعاب فاضلاب اعم از این که مشترک از این ظرفیت استفاده نماید یا ننماید.

تصفیه و دفع فاضلاب: عبارت است از کلیه عملیات مربوط به بهره برداری از تأسیسات و تجهیزات مرتبط با تصفیه و دفع پساب از قبیل تصفیه خانه ها و تلمبه خانه ها و انواع تأسیسات کلرزی، کانال ها و یا خطوط انتقال پساب.

گزیده اطلاعات

در سال ۱۳۹۷، جمع کل عرصه های جنگلی استان ۲۷۷۰۹ هکتار بوده که از این میزان ۲۶۲۰۰ هکتار ذخیره گاه های جنگلی، ۱۳۷۹ هکتار فضاهای سبز، و ۱۳۰ هکتار پارک های طبیعی بوده اند.

در سال ۱۳۹۷، ۶۷۳۹۸ تن کود شیمیایی توزیع شده که اوره با ۵۴۶۲۱ تن بیشترین سهم را داشته است. پارس آباد با توزیع ۲۴۰۰۸ تن کود شیمیایی بیشترین سهم را در بین شهرستان های استان داشته است.

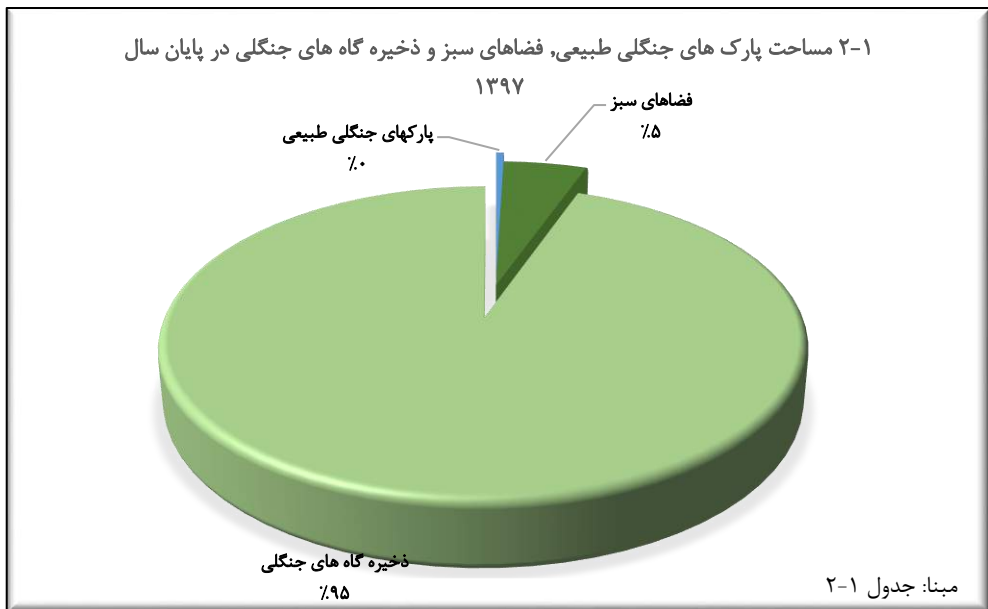
در سال ۱۳۹۷، در کل ۱۰۱۱۳۹۲ کیلوگرم سم فروخته شده است که نسبت به سال قبل افزایش حدود ۱۸۰۰ درصدی را نشان می دهد.

در سال ۱۳۹۷ در کل ۹ مورد آتش سوزی در جنگل ها و مراتع وجود داشته که ۵۳/۲ هکتار از مراتع و ۱ هکتار از جنگل ها را مورد حریق قرار داده اند. در این سال هیچ پروانه ای برای قطع درختان جنگلی در اداره کل منابع طبیعی صادر

۲-۱- مساحت پارک های جنگلی طبیعی، فضاهای سبز و ذخیره گاه های جنگلی در پایان سال ۱۳۹۷ (هکتار)

ذخیره گاه های جنگلی	فضاهای سبز	پارکهای جنگلی طبیعی	جمع کل عرصه های جنگلی	شهرستان
۲۶۲۰۰	۱۳۷۹	۱۳۰	۲۷۷۰۹	کل استان
.	۷۱	.	۷۱	اردبیل
.	۱۴	.	۱۴	بيله سوار
.	۳۸۶	.	۳۸۶	پارس آباد
۲۳۰۲۷	۳۳۲	.	۲۳۳۵۹	خلخال
.	.	.	.	سرعین
۱۹۷۳	۵۴	.	۲۰۲۷	کوثر
۲۰۰	۶۰	۱۰۵	۳۶۵	مشگین شهر
.	۲۴	.	۲۴	گرمی
۱۰۰۰	۴۰۸	.	۱۴۰۸	نمین
.	۳۰	۲۵	۵۵	نیر

مأخذ- اداره کل منابع طبیعی و آبخیزداری استان اردبیل.



۲-۲- پارامترهای فیزیکی و شیمیایی اندازه گیری شده در آب رودخانه‌های استان اردبیل: ۱۳۹۷

رودخانه ارس						شرح
حداکثر	حداقل	دفعات خارج از حد مجاز	دفعات نمونه برداری شده	میزان مجاز برای ماهی‌ها	واحد	
۹/۱۲	۷	-	۹۵	۶-۹	-	اسیدیته PH
۲۹۹۰	۷۹۲	-	۹۵	-	μs/cm	هدایت الکتریکی E.C
-	-	-	-	-	Mg/L	مواد معلق در آب T.SS
۹/۶	۵/۰۶	-	۷۱	۷-۹ سرد آبی ۵-۸ گرم آبی	Mg/L	اکسیژن محلول D.O
۱۰	۱	-	۴۱	کمتر از ۳ سرد آبی کمتر از ۶ گرم آبی	Mg/L	اکسیژن مورد نیاز واکنش‌های شیمیایی B.O.D ۵
۴۲	۴	-	۶۳	-	Mg/L	اکسیژن مورد نیاز واکنش‌های شیمیایی C.O.D

رودخانه قره سو						شرح
حداکثر	حداقل	دفعات خارج از حد مجاز	دفعات نمونه برداری شده	میزان مجاز برای ماهی‌ها	واحد	
۸/۶	۶/۱	-	۴۳	۶-۹	-	اسیدیته PH
۲۲۷۰	۶۶	-	۴۳	-	μs/cm	هدایت الکتریکی E.C
-	-	-	-	-	Mg/L	مواد معلق در آب T.SS
۱۲/۷۷	۳/۱	-	۲۸	۷-۹ سرد آبی ۵-۸ گرم آبی	Mg/L	اکسیژن محلول D.O
۱۸	۲	-	۲۵	کمتر از ۳ سرد آبی کمتر از ۶ گرم آبی	Mg/L	اکسیژن مورد نیاز واکنش‌های شیمیایی B.O.D ۵
۴۷	۷	-	۳۵	-	Mg/L	اکسیژن مورد نیاز واکنش‌های شیمیایی C.O.D

رودخانه بالغلو						شرح
حداکثر	حداقل	دفعات خارج از حد مجاز	دفعات نمونه برداری شده	میزان مجاز برای ماهی‌ها	واحد	
۹/۵	۷/۲	-	۴۸	۶-۹	-	اسیدیته PH
۲۹۹۰	۲۳۲	-	۴۸	-	μs/cm	هدایت الکتریکی E.C
-	-	-	-	-	Mg/L	مواد معلق در آب T.SS
۱۱/۳۷	۵/۷۳	-	۴۰	۷-۹ سرد آبی ۵-۸ گرم آبی	Mg/L	اکسیژن محلول D.O
۱۱	۲	-	۲۷	کمتر از ۳ سرد آبی کمتر از ۶ گرم آبی	Mg/L	اکسیژن مورد نیاز واکنش‌های شیمیایی B.O.D ۵
۳۱	۸	-	۲۷	-	Mg/L	اکسیژن مورد نیاز واکنش‌های شیمیایی C.O.D

مأخذ- اداره کل حفاظت محیط زیست استان اردبیل.

۲-۳- مقدار انواع کود شیمیایی توزیع شده (تن)

سال و شهرستان	جمع	اوره	فسفات آمونیوم	نیترات آمونیوم	سولفات آمونیوم
۱۳۸۰	۶۹۷۵۸	۴۱۱۰۱	.	.	۱۵۰۰
۱۳۸۵	۱۰۲۵۸۰	۵۲۸۷۲	۶۰۹۲	.	۱۵۰۲
۱۳۹۰	۶۹۴۴۵	۳۶۵۸۶	۴۵۵۴	.	.
۱۳۹۳	۴۳۲۱۵	۳۳۹۰۶	۱۲۴۱	.	.
۱۳۹۴	۶۳۴۳۲	۵۰۶۵۶	۱۸۲۵	.	.
۱۳۹۵	۶۳۶۹۶	۵۵۰۹۶	۱۱۵۸	.	.
۱۳۹۶	۶۷۶۵۲	۵۸۲۳۶	۱۰۹۲	.	.
۱۳۹۷	۶۷۳۹۱	۵۴۶۲۱	۲۰۵۶	.	۱۴۷
اردبیل	۱۵۸۷۴	۱۲۹۰۳	۸۴۲	.	۴۷
بیله سوار	۱۴۷۷۳	۱۱۶۱۹	۳۸۳	.	۷۵
پارس آباد	۲۴۰۰۸	۱۹۹۱۳	۴۵۸	.	۲۵
خلخال	۳۴۱	۲۴۰	۳	.	.
سرعین	۸۴۳	۶۹۷	.	.	.
کوثر	۶۹۴	۵۱۶	۸	.	.
مشگین شهر	۲۷۵۰	۲۲۱۲	۱۶	.	.
مغان	۳۳۲۰	۲۶۶۱	.	.	.
نمین	۴۳۴۴	۳۴۸۹	۳۳۰	.	.
نیر	۴۵۱	۳۷۱	۱۶	.	.

۳-۲- مقدار انواع کود شیمیایی توزیع شده (دنباله)

(تن)

سال و شهرستان	سوپرفسفات تریپل	سولفات پتاسیم	کلرور پتاسیم	میکرو المنت	سایر
۱۳۸۰.....	۲۰۸۹۶	۱۰۴۷	۹۸	۲۱۳۱	۲۹۸۵
۱۳۸۵.....	۲۴۳۷۲	۳۴۵۷	۰	۸۳۱	۱۳۴۵۴
۱۳۹۰.....	۲۰۲۹۳	۳۶۱۳	۰	۴۳۹۹	۰
۱۳۹۳.....	۶۰۸۱	۴۵۰	۱۵۳۷	۰	۰
۱۳۹۴.....	۸۵۸۳	۱۵۰	۲۲۱۸	۰	۰
۱۳۹۵.....	۵۶۵۲	۱۷۸	۷۱۷	۸۹۵	۰
۱۳۹۶.....	۶۴۸۲	۱۹۱	۷۴۹	۹۰۲	۰
۱۳۹۷ ^(۱)	۱۹۱۵	۱۵۴۹	۰	۰	۱۱۰
اردبیل.....	۱۴۴۸	۵۳۹	۰	۰	۹۵
بیله سوار.....	۲۵۴۱	۱۵۵	۰	۰	۰
پارس آباد.....	۳۰۴۹	۵۶۳	۰	۰	۰
خلخال.....	۸۹	۹	۰	۰	۰
سرعین.....	۱۴۶	۰	۰	۰	۰
کوثر.....	۱۵۴	۱۶	۰	۰	۰
مشگین شهر.....	۴۳۷	۸۵	۰	۰	۰
مغان.....	۶۵۹	۰	۰	۰	۰
نمین.....	۳۲۸	۱۸۲	۰	۰	۱۵
نیر.....	۶۴	۰	۰	۰	۰

(۱) بر اساس در دسترس بودن قیمت و توصیه وزارت خانه و کارشناسان استفاده از کودهای مختلف در سالهای ۹۶ و ۹۷ متفاوت است.

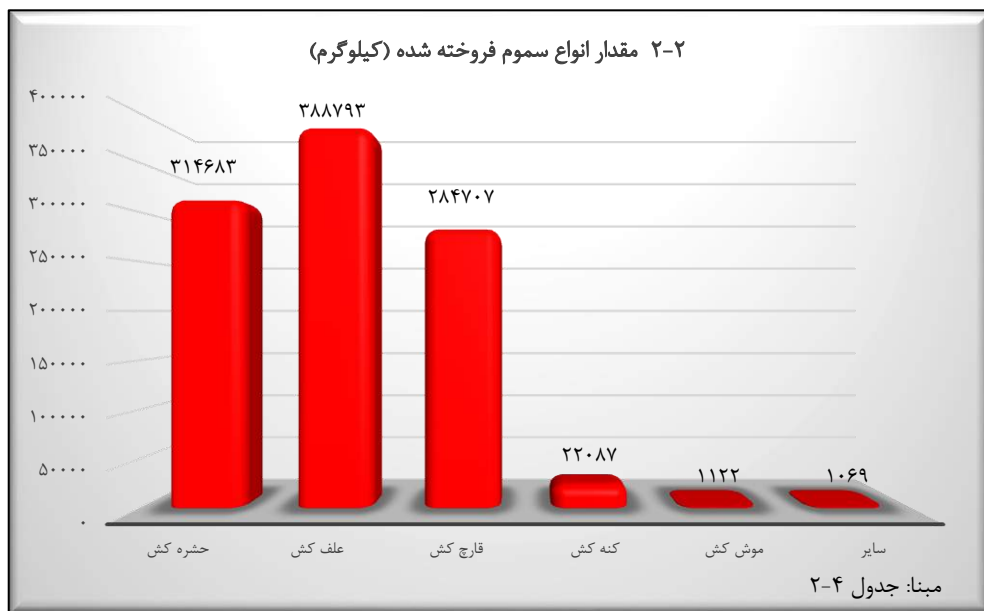
مأخذ- سازمان جهاد کشاورزی استان اردبیل- شرکت سهامی خدمات حمایتی کشاورزی استان.

۲-۴- مقدار انواع سموم فروخته شده (کیلوگرم)

سال	جمع	حشره کش	علف کش	قارچ کش	کنه کش	موش کش	سایر ^(۱) (عدد قرص)
۱۳۸۰	۳۴۰۴۸۰	۱۵۸۴۹۵	۷۸۶۴۲	۷۸۶۴۲	۱۸۸۲۸	۵۸۷۳	۹۷۲۶۰
۱۳۸۵	۴۹۳۳۲۰	۱۴۳۲۰۵	۲۴۲۸۲۴	۸۱۷۴۱	۲۵۵۵۰	۰	۲۵۰۰۰
۱۳۹۰	۳۸۰۴۶۰	۱۰۰۲۰۱	۲۱۵۴۵۰	۵۲۳۹۹	۱۲۴۱۰
۱۳۹۳	۱۷۰۷۶۰	۸۱۲۵۰	۳۲۰۱۴	۵۷۴۹۶	۰	۰	...
۱۳۹۴	۱۳۶۶۰۸	۶۵۰۰۰	۲۵۶۱۱	۴۵۹۹۷	۰	۰	۰
۱۳۹۵	۷۲۷۷۹	۴۵۹۹۲	۲۰۳۲۷	۶۴۶۰	۰	۰	۰
۱۳۹۶	۵۳۲۳۴	۳۰۰۱۰	۱۱۲۲۰	۱۲۰۰۴	۰	۰	۰
۱۳۹۷ ^(۲)	۱۰۱۱۳۹۲	۳۱۴۶۸۳	۳۸۸۷۹۳	۲۸۴۷۰۷	۲۲۰۸۷	۱۱۲۲	۱۰۶۹

(۱) اعداد سایر در جمع کل منظور نشده است.

(۲) در سال ۹۷ به علت عدم سرمازدگی محصول زیاد بوده و مصرف سم نسبت به سال ۹۶ افزایش نشان می دهد.
مأخذ- سازمان جهاد کشاورزی استان اردبیل.



۲-۵- مساحت جنگل ها، مراتع و پدیده های بیابانی : ۱۳۹۷ (هکتار)

شرح	مساحت
جنگل	۶۹۳۰۲/۲۹
مرتع	۱۰۱۵۰۰۰
خوب	۲۵۲۴۰۰
متوسط	۵۰۷۶۰۰
فقیر	۲۵۵۰۰۰
بیابان	۰

مأخذ- اداره کل منابع طبیعی و آبخیزداری استان اردبیل.

۲-۶- موارد و مساحت آتش سوزی در جنگل ها و مراتع (فقره-هکتار)

سال	موارد آتش سوزی			مساحت مورد حریق		
	جمع	جنگل ها	مراتع	جمع	جنگل ها	مراتع
۱۳۸۰	۱۴	۳	۱۱	۹۰	۱۰	۸۰
۱۳۸۵	۲۲	۴	۱۸	۱۱۰	۲۰	۹۰
۱۳۹۰	۲۷	۵	۲۲	۲۱۹	۱۰	۲۰۹
۱۳۹۳	۲۸	۱۷	۱۱	۸۰	۱۲	۶۸
۱۳۹۴	۴۱	۶	۳۵	۴۹۲	۸	۴۸۴
۱۳۹۵	۵۷	۷	۵۰	۱۷۲۵	۴۷	۱۶۷۸
۱۳۹۶	۱۵	۳	۱۲	۱۰۷	۴	۱۰۳
۱۳۹۷	۹	۱	۸	۵۳/۲	۱	۵۲/۲

مأخذ- اداره کل منابع طبیعی و آبخیزداری استان اردبیل.

۲-۷- مساحت تعیین شده برای قطع درختان جنگلی بر اساس پروانه های قطع صادر شده در اداره کل منابع طبیعی (هکتار)

سال	جمع	در طرح های جنگلداری	خارج از طرح های جنگلداری
..... ۱۳۸۰	•	•	•
..... ۱۳۸۵	•	•	•
..... ۱۳۹۰	•	•	•
..... ۱۳۹۳	•	•	•
..... ۱۳۹۴	•	•	•
..... ۱۳۹۵	•	•	•
..... ۱۳۹۶	•	•	•
..... ۱۳۹۷	•	•	•

مأخذ- اداره کل منابع طبیعی و آبخیزداری استان اردبیل.

۲-۸- میزان تولید فرآورده های چوبی از جنگل ها

(هزار متر مکعب)

سال و شهرستان	گرده بینه			چوب های الواری و تراورس	تیری، تونلی، لارده و کاتین	هیزم	زغال (هزارتن)
	جمع	روکشی	غیرروکشی				
۱۳۸۰	.	.	.	۸۰۰	.	۵۰	۳۰۰۰
۱۳۸۵	.	.	.	۱۰۰۰	.	۵۰	۵۰۰۰
۱۳۹۰	.	.	.	۱۱۳۳	.	۸۷	۶۷۹۵
۱۳۹۳	.	.	.	۵۳۲۳	.	۴	۷۹۲۷
۱۳۹۴	.	.	.	۳۲۴۴	.	۶	۲۴۱۶۵
۱۳۹۵	.	.	.	۳۴۶۶	.	۳۰	۱۱۰۰۰
۱۳۹۶	۸	۸	.	۵۴۷۰	.	۲۶	۲۷۱۷۰
۱۳۹۷	۱۲۳	.	۱۲۳	۱۹۸۶	.	۲۹۹۰۷	۱۴۹۴۷
اردبیل	.	.	.	۱۳۱۹	.	۱۵۶۰۰	۷۴۰
بيله سوار
پارس آباد
خلخال	۲۱	.	۲۱	.	.	۱۳۰۷	.
سرعین
کوثر	.	.	.	۲۷۸	.	.	.
مشگین شهر
مغان	۹۶	.	۹۶	.	.	.	۵۱۳۲
نمین	.	.	.	۳۸۹	.	۱۳۰۰۰	۹۰۷۵
نیر	۶	.	۶

مأخذ- اداره کل منابع طبیعی و آبخیزداری استان اردبیل.

۲-۹- فعالیت های انجام شده در زمینه حفاظت آبخیزها (هکتار)

سال	طرح ملی	طرح استانی	جمع کل
۱۳۸۰	۲۱۶۰	۱۳۶۱۰	۱۵۷۷۰
۱۳۸۵	۹۴۹۲	۷۰۳۷	۱۶۵۲۹
۱۳۹۰	۱۳۸۱	۵۳۵۴	۶۷۳۵
۱۳۹۳	۱۱۹۳	۷۸۴۹	۹۰۴۲
۱۳۹۴	۱۰۴۹	۶۲۰	۱۶۶۹
۱۳۹۵	۲۳۸۸	۲۰۷۵	۴۴۶۳
۱۳۹۶	۴۹۶۸	۱۱۶۷	۶۱۳۵
۱۳۹۷	۹۳۳۵	۳۶۶	۹۶۰۱

مأخذ- اداره کل منابع طبیعی و آبخیزداری استان اردبیل.

۱۰-۲- اهم فعالیت های انجام شده در زمینه مرتع داری و اصلاح مراتع

سال	بوته کاری و تولید نهال (هکتار)	کپه کاری و کشت مستقیم (هکتار)	کودپاشی مراتع (هکتار)
۱۳۸۰	۰	۷۵۰	۱۷۴۰
۱۳۸۵	۰	۱۱۲۳	۳۰۷۵
۱۳۹۰	۰	۲۸۰	۳۴۰
۱۳۹۳	۰	۵۱	۷۷
۱۳۹۴	۰	۱۴۰	۰
۱۳۹۵	۰	۹۸	۰
۱۳۹۶	۰	۴۶	۰
۱۳۹۷	۰	۱۱۸۶	۰

سال	ذخیره نزولات آسمانی (هکتار)	احداث آبشخور (دستگاه)	حفر چاه مالداري (حلقه)
۱۳۸۰	۷۰۰	۱۶	۰
۱۳۸۵	۶۹۸	۰	۰
۱۳۹۰	۱۰۵	۰	۰
۱۳۹۳	۰	۲۰	۰
۱۳۹۴	۰	۳۱	۰
۱۳۹۵	۴۰	۲۳	۰
۱۳۹۶	۰	۰	۰
۱۳۹۷	۶۹	۱	۰

سال	نصب تلمبه بادی (عدد)	تبدیل دیم زارهای کم بازده به مراتع (هکتار)	ممیزی و تنسيق مرتع (هکتار)
۱۳۸۰	۰	۱۴۳۳	۴۹۵۰۰
۱۳۸۵	۰	۱۱۱۸	۵۹۴۴۰
۱۳۹۰	۰	۳۰۰	۶۲۳۰۰
۱۳۹۳	۰	۷۲	۵۰۰۰۰
۱۳۹۴	۰	۳۳۴	۲۶۸۳۱
۱۳۹۵	۰	۷۴	۱۱۳۲۵
۱۳۹۶	۰	۹۳	۸۷۶۸
۱۳۹۷	۰	۶۹	۳۰۰۰

مأخذ- اداره کل منابع طبیعی و آبخیزداری استان اردبیل.

۱۱-۲- فعالیت های انجام شده در زمینه تثبیت شن های روان و بیابان زدایی

سال	احداث خزانه (هکتار)	تولید نهال گلدانی (اصله)	نهال کاری (هکتار)	بذرپاشی و بذرکاری (هکتار)
..... ۱۳۸۰
..... ۱۳۸۵
..... ۱۳۹۰
..... ۱۳۹۳
..... ۱۳۹۴
..... ۱۳۹۵
..... ۱۳۹۶
..... ۱۳۹۷

سال	جمع آوری و تهیه بذر (کیلوگرم)	مالچپاشی (هکتار)	احداث بادشکن (کیلومتر)	حفاظت و قرق (هکتار)
..... ۱۳۸۰
..... ۱۳۸۵
..... ۱۳۹۰
..... ۱۳۹۳
..... ۱۳۹۴
..... ۱۳۹۵
..... ۱۳۹۶
..... ۱۳۹۷

مأخذ- اداره کل منابع طبیعی و آبخیزداری استان اردبیل

۱۲-۲ پوشش انشعاب فاضلاب شهری

۱۳۹۴		۱۳۹۳		۱۳۹۰		شهرستان
شهرهای دارای انشعاب فاضلاب	شهرهای تحت پوشش تأسیسات آب شرب	شهرهای دارای انشعاب فاضلاب	شهرهای تحت پوشش تأسیسات آب شرب	شهرهای دارای انشعاب فاضلاب	شهرهای تحت پوشش تأسیسات آب شرب	
۱	۲۶	۱	۲۳	۷	۲۳	کل استان
۱	۲	۱	۲	۱	۲	اردبیل
۱	۲	۱	۲	۱	۲	بيله سوار
۱	۴	۱	۳	۱	۳	پارس آباد
۱	۳	۱	۳	۱	۳	خلخال
۰	۱	۰	۱	۰	۱	سرعین
۱	۱	۱	۱	۱	۱	کوثر
۱	۶	۱	۴	۱	۴	مشگین شهر
۱	۲	۱	۲	۱	۲	مغان
۱	۳	۱	۳	۰	۳	نمین
۰	۲	۰	۲	۰	۲	نیر

۱۳۹۷		۱۳۹۶		۱۳۹۵		شهرستان
شهرهای دارای انشعاب فاضلاب	شهرهای تحت پوشش تأسیسات آب شرب	شهرهای دارای انشعاب فاضلاب	شهرهای تحت پوشش تأسیسات آب شرب	شهرهای دارای انشعاب فاضلاب	شهرهای تحت پوشش تأسیسات آب شرب	
۹	۲۶	۹	۲۶	۹	۲۶	کل استان
۱	۲	۱	۲	۱	۲	اردبیل
۱	۲	۱	۲	۱	۲	بيله سوار
۱	۴	۱	۴	۱	۴	پارس آباد
۱	۳	۱	۳	۱	۳	خلخال
۱	۱	۱	۱	۱	۱	سرعین
۱	۱	۱	۱	۱	۱	کوثر
۱	۶	۱	۶	۱	۶	مشگین شهر
۱	۲	۱	۲	۱	۲	مغان
۱	۳	۱	۳	۱	۳	نمین
۰	۲	۰	۲	۰	۲	نیر

مأخذ - شرکت آب و فاضلاب شهری استان اردبیل .

۱۳-۲- تعداد تصفیه خانه های فاضلاب

شهرستان	۱۳۸۵	۱۳۹۰	۱۳۹۳	۱۳۹۴	۱۳۹۵	۱۳۹۶	۱۳۹۷
کل استان	۳	۳	۳	۳	۴	۴	۶
اردبیل	۱	۱	۱	۱	۱	۱	۱
بيله سوار	۰	۰	۰	۰	۰	۰	۱
پارس آباد	۰	۰	۰	۰	۰	۰	۰
خلخال	۱	۱	۱	۱	۱	۱	۱
سرعین	۰	۰	۰	۰	۰	۰	۱
کوثر	۰	۰	۰	۰	۰	۰	۰
مشگین شهر	۰	۰	۰	۰	۱	۱	۱
مغان	۱	۱	۱	۱	۱	۱	۱
نمین	۰	۰	۰	۰	۰	۰	۰
نیر	۰	۰	۰	۰	۰	۰	۰

مأخذ - شرکت آب و فاضلاب شهری استان اردبیل.

۱۴-۲- تعداد مشترکان فاضلاب شهری

۱۳۹۴		۱۳۹۳		۱۳۹۰		شهرستان
مشترکان خانگی	تعداد کل مشترکان	مشترکان خانگی	تعداد کل مشترکان	مشترکان خانگی	تعداد کل مشترکان	
۱۳۴۶۴۳	۱۴۴۹۹۰	۱۲۴۵۵۹	۱۳۴۴۳۳	۷۹۴۹۵	۱۵۲۹۳	کل استان
۸۰۱۴۷	۸۵۵۱۳	۷۳۷۹۲	۷۹۱۲۶	۴۳۳۰۰	۴۵۷۵۸	اردبیل
۳۸۶۸	۴۲۷۶	۳۲۷۶	۳۵۸۸	۱۸۲۲	۱۹۷۱	بيله سوار
۲۶۶۳۳	۲۹۲۵۷	۲۵۵۸۳	۲۸۰۹۸	۲۰۹۲۰	۲۳۰۳۹	پارس آباد
۹۵۸۹	۱۰۲۸۱	۸۷۵۱	۹۳۷۴	۶۴۹۶	۶۹۴۴	خلخال
.	سرعين
۱۴۵۴	۱۶۷۸	۱۴۲۸	۱۶۵۹	۱۰۶۶	۱۲۷۴	کوثر
۷۱۸۹	۷۸۶۹	۶۴۴۲	۷۰۱۹	۲۴۶۱	۲۶۵۴	مشگین شهر
۵۲۱۵	۵۵۶۱	۴۷۶۶	۵۰۴۴	۳۴۳۰	۳۶۵۳	مغان
۵۴۸	۵۵۵	۵۲۱	۵۲۵	.	.	نمین
.	نیر

۱۳۹۷		۱۳۹۶		۱۳۹۵		شهرستان
مشترکان خانگی	تعداد کل مشترکان	مشترکان خانگی	تعداد کل مشترکان	مشترکان خانگی	تعداد کل مشترکان	
۱۶۶۶۱۷	۱۸۳۶۴۰	۱۵۶۵۲۵	۱۷۱۱۳۲	۱۴۴۹۲۶	۱۶۰۰۸۴	کل استان
۱۰۱۳۹۳	۱۱۰۰۷۴	۹۴۸۶۱	۱۰۲۸۱۵	۸۷۲۶۸	۹۵۸۳۲	اردبیل
۴۷۸۶	۵۷۲۶	۴۵۲۸	۵۲۰۰	۴۲۰۶	۴۸۲۷	بيله سوار
۳۰۴۱۴	۳۳۷۰۵	۲۹۶۳۵	۳۲۷۶۱	۲۸۰۶۹	۳۱۴۸۱	پارس آباد
۱۱۴۵۳	۱۲۶۷۵	۱۱۰۱۲	۱۲۰۱۵	۱۰۳۰۳	۱۱۳۰۳	خلخال
۱۳۸۳	۲۳۳۱	۵۴۵	۷۰۷	۴۰	۵۶	سرعين
۱۶۲۹	۲۰۵۵	۱۵۱۵	۱۹۲۵	۱۴۵۹	۱۸۱۶	کوثر
۸۵۹۵	۹۴۵۲	۷۸۷۳	۸۶۸۳	۷۴۴۴	۸۲۲۹	مشگین شهر
۶۴۴۷	۶۹۷۷	۵۹۷۴	۶۴۲۹	۵۵۷۰	۵۹۶۶	مغان
۵۱۷	۶۴۵	۵۸۲	۵۹۷	۵۶۷	۵۷۴	نمین
.	نیر

مأخذ - شرکت آب و فاضلاب شهری استان اردبیل

۱۵-۲- جمعیت تحت پوشش خدمات جمع آوری و دفع بهداشتی فاضلاب شهری (درصد)

شهرستان	۱۳۸۵	۱۳۹۰	۱۳۹۳	۱۳۹۴	۱۳۹۵	۱۳۹۶	۱۳۹۷
کل استان	۲۱	۳۷	۴۵	۴۷	۴۹	۵۱	۵۳
اردبیل	۱۲	۳۲	۴۴	۴۶	۴۸	۵۰	۵۳
بيله سوار	۲۵	۳۰	۴۲	۴۷	۵۳	۵۵	۶۰
پارس آباد	۷۲	۸۴	۷۷	۷۴	۷۹	۸۰	۸۰
خلخال	۲۹	۴۹	۵۵	۵۹	۶۴	۶۶	۶۴
سرعین	۰	۰	۰	۰	۲	۲۷	۴۰
کوثر	۵۲	۵۴	۶۰	۶۰	۶۱	۶۱	۶۱
مشگین شهر	۷	۱۳	۲۶	۲۷	۲۷	۲۷	۲۷
مغان	۲۱	۴۲	۴۵	۴۸	۵۲	۵۴	۵۸
نمین	۰	۰	۶	۶	۶	۶	۶
نیر	۰	۰	۰	۰	۰	۰	۰

مأخذ - شرکت آب و فاضلاب شهری استان اردبیل.

۱۶-۲- متوسط حجم فاضلاب جمع آوری شده (متر مکعب در روز)

شهرستان	۱۳۸۵	۱۳۹۰	۱۳۹۳	۱۳۹۴	۱۳۹۵	۱۳۹۶	۱۳۹۷
کل استان	۱۶۳۴۴	۴۸۶۴۴	۹۱۷۹۳	۹۵۷۸۹	۹۷۴۱۸	۹۹۶۹۳	۷۲۱۵۸
اردبیل	۵۰۶۰	۲۱۸۱۶	۶۱۴۶۱	۶۰۷۸۹	۶۲۷۴۰	۳۶۸۳۲	۳۸۲۵۶
بيله سوار	۳۸۸	۲۲۶۵	۲۷۹۸	۲۴۷۵	۲۴۷۴	۲۳۷۴	۲۶۱۹
پارس آباد	۷۸۸۱	۱۱۲۱۷	۱۰۹۲۳	۱۲۲۴۸	۱۱۳۴۶	۱۶۰۷۸	۱۶۰۱۱
خلخال	۱۳۲۸	۷۰۹۶	۷۷۷۶	۷۱۱۶	۷۲۹۹	۵۸۲۳	۵۶۸۷
سرعین	۰	۰	۰	۰	۰	۱۰۳	۸۱۹
کوثر	۴۶۶	۴۷۶	۴۹۰	۵۰۷	۵۵۰	۷۰۶	۷۴۴
مشگین شهر	۴۳۷	۱۷۶۴	۳۳۴۳	۵۷۰۲	۵۶۹۷	۳۹۶۰	۳۹۷۸
مغان	۷۸۴	۴۰۱۰	۴۸۴۰	۶۷۷۵	۷۱۲۵	۳۶۷۸	۳۸۸۵
نمین	۰	۰	۱۶۲	۱۷۷	۱۸۷	۱۳۹	۱۵۹
نیر	۰	۰	۰	۰	۰	۰	۰

مأخذ - شرکت آب و فاضلاب شهری استان اردبیل.



فصل سوم: جمعیت

سالنامه آماری استان اردبیل



مقدمه

اطلاعات آماری این فصل، شامل تعداد جمعیت و ویژگی های آن براساس آخرین سرشماری جمعیت در سال ۱۳۹۵ و مقایسه اقلام منتخب جمعیتی در سرشماری های انجام شده و نیز تعداد وقایع حیاتی ولادت، فوت، ازدواج و طلاق می باشد که در زیر به سابقه تولید آمار در هریک از زمینه های یاد شده، اشاره می شود.

در زمان قاجاریه تلاش های پراکنده ای برای شمارش جمعیت انجام گرفت که اغلب به صورت موردی به اجرا درآمده است.

در سال ۱۲۹۷، اداره ثبت احوال کشور به منظور ثبت وقایع چهارگانه تاسیس شد. با ثبت اطلاعات مربوط به ولادت، فوت، ازدواج و طلاق توسط اداره مذکور، ضرورت اطلاع از جمعیت کشور و تعیین سازمانی که موظف به جمع آوری این اطلاعات باشد، مورد توجه قرار گرفت.

در خرداد ماه سال ۱۳۱۸، اولین قانون سرشماری به تصویب مجلس شورای ملی رسید. در اجرای این قانون، سرشماری جمعیت از دهم اسفند ماه همان سال در شهر تهران و در سال های ۱۳۱۹ و ۱۳۲۰ در ۳۳ شهر کشور به تدریج به اجرا درآمد، ولی ادامه آن به علت وقایع شهریور ۱۳۲۰ به تعویق افتاد. در اسفند ماه ۱۳۳۱، سازمان همکاری آمار عمومی تشکیل شد و در فروردین سال ۱۳۳۲ قانون آمار و

سرشماری به تصویب رسید. در این سال، اداره آمار و سرشماری از اداره کل آمار و ثبت احوال جدا شد و به سازمان همکاری آمار عمومی پیوست و به این ترتیب، برای اولین بار سازمانی به طور انحصاری موظف به جمع آوری آمار شد. این سازمان در سال ۱۳۳۴ به وزارت کشور وابسته شد و نام آن به "اداره کل آمار عمومی" تغییر یافت و سپس در سال ۱۳۳۵، اولین سرشماری عمومی جمعیت را در کل کشور به اجرا درآورد.

با تأسیس اداره کل آمار عمومی و اجرای سرشماری عمومی کشور در سال ۱۳۳۵، فعالیت های آماری وارد مرحله جدیدی شد و همه ساله طرح های گوناگون آماری در زمینه های مختلف اجتماعی-اقتصادی به مرحله اجرا درآمد. نیاز روزافزون دستگاه های برنامه ریزی کشور به آمار و اطلاعات و ضرورت همکاری نزدیک سازمان اصلی تولیدکننده آمار با دستگاه برنامه ریزی، موجب شد تا در سال ۱۳۴۴، اداره کل آمار عمومی از وزارت کشور جدا و با نام "مرکز آمار ایران" به سازمان برنامه و بودجه وابسته شود.

این مرکز به عنوان اولین اقدام، سرشماری عمومی نفوس و مسکن را طبق قانون در آبان ماه سال ۱۳۴۵ به مرحله اجرا درآورد. بنا به ضرورت، قانون تأسیس مرکز آمار ایران در سال

پنجمین سرشماری عمومی نفوس و مسکن به مرحله اجرا درآمد. سرشماری ۱۳۹۵، هشتمین سرشماری عمومی نفوس و مسکن کشور است که در آبان ماه ۱۳۹۵ در سراسر کشور به اجرا درآمد.

در سرشماری سال ۱۳۹۵ برای اولین بار در طول تاریخ سرشماری کشور به صورت اینترنتی و با استفاده از تبلت اجرا شد. این سرشماری در دو مرحله ثبت نام اینترنتی مشخصات نفوس و مسکن خانوارها توسط یکی از اعضای خانوار و مصاحبه حضوری با مراجعه مامور آمارگیر به اجرا درآمد. نتایج این سرشماری مناسبترین ابزار برای برنامه ریزی های توسعه اجتماعی - اقتصادی کشور می باشد.

آمارهای این فصل براساس نتایج سرشماری عمومی نفوس و مسکن سال ۱۳۹۵ همراه با خلاصه‌ای از نتایج سرشماری‌های قبلی و آمارگیری جاری جمعیت سال ۱۳۷۰ ارائه می‌شود. همچنین آمار مربوط به وقایع حیاتی ولادت، فوت، ازدواج و طلاق که توسط سازمان ثبت احوال کشور ثبت می‌شود نیز، در این فصل ارائه شده است.

۱۳۵۳ مورد تجدید نظر قرار گرفت و قانون فعلی این مرکز به تصویب رسید.

با تصویب قانون جدید مرکز آمار ایران و اعمال تجدید نظر در ساختار سازمانی آن، این مرکز در آبان سال ۱۳۵۵ دومین سرشماری عمومی نفوس و مسکن کشور را به انجام رسانید.

در سال ۱۳۶۵، اولین سرشماری عمومی نفوس و مسکن در نظام جمهوری اسلامی ایران به مرحله اجرا درآمد که نتایج آن، اطلاعات و آمارهای لازم را برای انجام برنامه‌ریزی‌های توسعه اجتماعی - اقتصادی کشور فراهم آورد.

افزایش غیر قابل انتظار جمعیت کشور طی سال‌های ۱۳۵۵ لغایت ۱۳۶۵ که آگاهی از روند تغییرات جمعیت پس از سال ۱۳۵۵ را مورد تأکید قرار می‌داد و نیز وجود جابه‌جایی‌های عمده جمعیت، ناشی از جنگ تحمیلی که چارچوب‌های آماری حاصل از سرشماری عمومی نفوس و مسکن سال ۱۳۶۵ را دستخوش دگرگونی‌های بزرگ و غیرقابل اغماض کرده بود، سیستم برنامه‌ریزی کشور و به تبع آن، مرکز آمار ایران را بر آن داشت که در زمانی کوتاه‌تر از فاصله متداول ده ساله، به انجام یک تمام شماری از جمعیت کشور تحت عنوان "طرح آمارگیری جاری جمعیت سال ۱۳۷۰" اقدام کند و برای اولین بار در کشور، سرشماری جمعیت را با یک آمارگیری نمونه‌ای همراه سازد. در سال ۱۳۷۵،

تعاریف مفاهیم

جمعیت (جامعه مورد سرشماری): اعضای همه خانوارهای معمولی ساکن، مؤسسه‌ای و گروهی که اقامتگاه معمولی آنان در زمان سرشماری در استان قرار دارد و نیز اعضای تمامی خانوارهای معمولی غیرساکن استان، جامعه مورد سرشماری را تشکیل می‌دهند. ایرانیان عضو هیئت‌های سیاسی و سفارتخانه‌های ایران در خارج از کشور و افراد خانوار آنان، جزو جمعیت استان به حساب می‌آیند.

خانوار: خانوار از چند نفر تشکیل می‌شود که با هم در یک اقامتگاه زندگی می‌کنند، با یکدیگر هم‌خرج هستند و معمولاً با هم غذا می‌خورند. فردی که به تنهایی زندگی می‌کند نیز، خانوار تلقی می‌شود.

خانوار معمولی: خانوار با تعریف فوق، اکثر افراد کشور را در برمی‌گیرد و به همین دلیل، این گونه خانوارها "خانوار معمولی ساکن" نامیده می‌شوند.

خانوار معمولی ساکن: خانواری که در اقامتگاه ثابت (مکان‌های محل سکونت ساخته شده از مصالح سخت و نیز چادر ثابت، آلونک، کپر و ...) سکونت دارد، "خانوار معمولی ساکن" نامیده می‌شود.

خانوار معمولی غیر ساکن: خانواری که در زمان سرشماری در اقامتگاه ثابتی سکونت ندارد

"خانوار معمولی غیر ساکن" نامیده می‌شود. این دسته از خانوارها سه گروه زیر را در بر می‌گیرد:

۱ - خانوارهایی که در زمان سرشماری در کوچ به‌سر می‌برند و یا در خارج شهرها و آبادی‌ها در سرپناه قابل حمل زندگی می‌کنند.

۲- خانوارهایی که در محل ثابتی زندگی نمی‌کنند و به طور مداوم محل زندگی خود را تغییر می‌دهند، مانند کولی‌ها.

۳- خانوارهایی که محل زندگی مشخصی ندارند و شب‌ها معمولاً در پارک‌ها، خرابه‌ها، زیر پل‌ها و... بپتوته می‌کنند.

خانوار مؤسسه‌ای: مجموعه افرادی که به دلیل داشتن هدف یا ویژگی‌های مشترک با هم در یک مؤسسه زندگی می‌کنند و آن مؤسسه بنا بر مجوز یا براساس مقررات و ضوابط معینی مسؤولیت منزل دادن (ارائه محل سکونت همراه با خدمات و تسهیلات) به آنان را بر عهده دارد خانوار مؤسسه‌ای نامیده می‌شود، نمونه‌های مشخصی از خانوارهای مؤسسه‌ای عبارتند از:

پادگان‌ها و پاسگاه‌های نظامی و انتظامی، خوابگاه‌های دانشجویی که تحت مدیریت یکی از دانشگاه‌ها اداره می‌شود بجز خوابگاه‌های متأهلین، آسایشگاه‌های روانی و ...

خانوار گروهی: مجموعه افرادی که تمام یا اغلب آنان به دلیل دارا بودن شرایط خاص (به‌طور عمده داشتن ویژگی مشترک) اقامتگاه مشترکی

خانوارهای معمولی ساکن، مؤسسه‌ای و گروهی که اقامتگاه معمولی آنان در زمان سرشماری در آن آبادی واقع است.

جمعیت غیر ساکن: منظور از جمعیت غیر ساکن در هر یک از محدوده‌های شهرستان، استان یا کشور، جمعیت تمامی خانوارهای معمولی غیر ساکنی است که در همان محدوده سرشماری شده‌اند.

سرپرست خانوار: عضوی از خانوار است که سایر اعضا او را به این عنوان می‌شناسند. لازم به ذکر است، سرپرست خانوار عضوی از خانوار است که معمولاً مسئولیت تأمین تمام یا بخش عمده‌ای از هزینه‌های خانوار یا تصمیم‌گیری در مورد نحوه هزینه کردن درآمدهای خانوار را بر عهده دارد.

سرپرست خانوار لزوماً مسن‌ترین عضو خانوار نیست و می‌تواند زن یا مرد باشد و معمولاً بیش‌تر از ده سال سن دارد، بدیهی است که در خانوار یک نفره، تنها عضو خانوار، سرپرست خانوار محسوب می‌شود.

خویشاوندان درجه یک سرپرست خانوار: همسر، فرزند، پدر، مادر و خواهر سرپرست خانوار، خویشاوندان درجه یک وی محسوب شده‌اند.

بی همسر بر اثر فوت همسر: کسی است که همسر وی فوت شده و تا زمان پریش مجدداً ازدواج نکرده است.

را برای سکونت خود انتخاب کرده‌اند و به طور مشترک امور زندگی در آن اقامتگاه را اداره می‌کنند خانوار گروهی نامیده می‌شود.

شهر (نقطه شهری): منظور از شهر، هر یک از نقاط جغرافیایی است که دارای شهرداری باشد.

در سرشماری‌های قبل از سال ۱۳۶۵، تمامی مراکز شهرستان‌ها (بدون در نظر گرفتن تعداد جمعیت آن‌ها) و نقاطی که تعداد جمعیت آن‌ها در موقع سرشماری، پنج هزار نفر و بیش‌تر بوده شهر به حساب آمده است.

آبادی (نقطه روستایی): رجوع کنید به تعاریف و مفاهیم "فصل سرزمین و آب و هوا"

جمعیت ساکن در نقاط شهری: منظور از جمعیت ساکن در نقاط شهری در هر یک از محدوده‌های بخش، شهرستان، استان یا کشور، جمعیت تمامی شهرهایی است که در همان محدوده قرار دارد و جمعیت هر شهر، عبارت است از مجموع تعداد اعضای همه خانوارهای معمولی ساکن، مؤسسه‌ای و گروهی که اقامتگاه معمولی آنان در زمان سرشماری در آن شهر واقع است.

جمعیت ساکن در نقاط روستایی: منظور از جمعیت ساکن در نقاط روستایی در هر یک از محدوده‌های دهستان، بخش، شهرستان، استان یا کشور، جمعیت تمامی آبادی‌هایی است که در همان محدوده قرار دارد و جمعیت هر آبادی، عبارت است از مجموع تعداد اعضای همه

از سال وقوع ثبت شده باشد، معوقه نامیده می شود.

ثبت ولادت: عبارت است از اعلام واقعه ولادت توسط اعلام کننده به مامور ثبت احوال به منظور تنظیم سند ثبت کل وقایع.

ثبت فوت: عبارت است از اعلام واقعه فوت توسط اعلام کننده به مامور ثبت احوال به منظور تنظیم سند وفات.

بی همسر بر اثر طلاق: کسی است که بر اثر طلاق بی همسر شده و تا زمان پرسش مجدداً ازدواج نکرده است.

هرگز ازدواج نکرده: کسی است که تا زمان پرسش ازدواج نکرده است.

مهاجران وارد شده: آن دسته از اعضای خانوارهای معمولی ساکن و دستجمعی که شهر یا آبادی محل اقامت خود را در فاصله سالهای ۱۳۸۵ تا ۱۳۹۵ تغییر داده اند مهاجر شناخته می شوند.

استثنائاً آن دسته از اعضای خانوار که به دلیل تحصیل یا کار در خارج از کشور، اسارت و مفقودالامر بودن طی ده سال گذشته مدتی دور از خانواده بوده ولی در زمان سرشماری به خانوار مربوط پیوسته اند صرفاً به دلایل فوق مهاجر تلقی نمی شوند.

سن: منظور از سن، تعداد سال‌های کاملی است که از زمان تولد فرد گذشته است.

میانگین سنی: متوسط سن افراد یک جامعه است.

میان سنی: سنی است که جمعیت را از نظر تعداد به دو گروه مساوی تقسیم کند.

ثبت وقایع حیاتی جاری و معوقه: وقایع حیاتی (تولد، فوت، ازدواج و طلاق) را که در سال وقوع ثبت می شود، جاری می نامند و وقایعی که بعد

گزیده اطلاعات

جمعیت گروه های سنی پنج ساله استان، گروه سنی ۲۹-۲۵ ساله و ۳۴-۳۰ ساله با ۱۰/۱ درصد بیشترین سهم از جمعیت استان را دارا بوده اند. در طبقه بندی جمعیت استان برحسب گروه های عمده سنی در سرشماری سال ۱۳۹۵، به ترتیب میانسالان با رده سنی ۶۴-۲۵ ساله با ۶۹۲۱۵۴ نفر معادل ۵۴/۵ درصد و جوانان با رده سنی ۲۴-۱۵ ساله با ۱۹۶۵۰۹ نفر معادل ۱۵/۵ درصد بیشترین جمعیت را در استان دارا بوده اند. لازم به ذکر است که در رده سنی میانسالان بیشترین جمعیت متعلق به گروه سنی ۲۵-۲۹ ساله بوده است.

بر اساس نتایج سرشماری عمومی نفوس و مسکن سال ۱۳۹۵، ۳۷۷۴۲۳ خانوار در استان اردبیل سکونت داشته اند. بعد خانوار در سال ۱۳۹۵ در کل استان معادل ۳/۴، در نقاط شهری ۳/۴ و در نقاط روستایی ۳/۴ بوده است. نسبت جنسی استان ۱۰۵ نفر مرد در مقابل ۱۰۰ نفر زن بوده است. از بین خانوارهای معمولی، خانوارهای ۴ نفره با ۳۰/۲٪ بیشترین سهم را دارند. ۸۹/۲ درصد خانوارها دارای سرپرست مرد، و ۱۰/۸ درصد دارای سرپرست زن هستند. از بین خانوارهای دارای سرپرست مرد، ۳۰ درصد خانوارها سرپرست ۳۰ تا ۳۹ ساله دارند. از بین خانوارهای دارای سرپرست زن، ۵۳/۶ درصد خانوارها سرپرست ۶۰ ساله و بیشتر دارند.

جمعیت استان اردبیل بر اساس نتایج سرشماری عمومی نفوس و مسکن آبان ماه سال ۱۳۹۵ برابر ۱۲۷۰۴۲۰ نفر بوده است. از کل جمعیت استان ۵۱ درصد (معادل ۶۵۰۲۵۵) را مردان و ۴۹ درصد (معادل ۶۲۰۱۶۵ نفر) را زنان تشکیل داده اند. همچنین ۸۶۶۰۳۴ نفر معادل ۶۸ درصد در نقاط شهری و ۴۰۴۲۳۶ نفر معادل ۳۲ درصد در نقاط روستایی و ۱۵۰ نفر معادل ۰/۱ درصد به صورت غیرساکن سکونت داشته اند. لازم به ذکر است متوسط رشد سالانه جمعیت استان نسبت به سال ۱۳۹۰، ۰/۳۴ درصد بوده است.

بیشترین متوسط رشد سالانه جمعیت استان مربوط به دهه ۱۳۶۵-۱۳۵۵ بوده که با اعمال سیاست های دولت در فاصله سال های ۱۳۷۰-۱۳۶۵ به ۲ کاهش یافت و پس از آن همچنان آهنگ رشد جمعیت در حال کاهش بوده و در سال ۱۳۹۵ به ۰/۳۴ رسیده است.

از بین شهرستانهای استان، شهرستانهای اردبیل، پارس آباد، و مشگین شهر به ترتیب با ۶۰۵۹۹۲، ۱۷۷۶۰۱، و ۱۴۹۹۴۱ نفر بیشترین و شهرستان های سرعین، نیر، و کوثر با ۱۸۲۰۰، ۲۰۸۶۴، و ۲۲۱۲۷ نفر کمترین جمعیت را در میان شهرستانهای استان به خود اختصاص داده اند.

در سال ۱۳۹۵، بر اساس نتایج سرشماری عمومی نفوس و مسکن سال ۱۳۹۵، در میان

۱۳۹۶، ۷/۶ درصد کاهش داشته است و نیز تعداد طلاق های ثبت شده در این سال، ۳۳۴۴ واقعه بوده که نسبت به سال قبل ۷/۶ درصد افزایش نشان می دهد. ۱۳/۵ درصد ازدواج های ثبت شده مربوط به ازدواج های با اختلاف ۱۱ تا ۱۵ سال بزرگتر بوده که بیشترین سهم را در بین ازدواج ها داشته است. شایان ذکر است همین مسئله در مورد طلاق نیز صدق می کند. به عبارتی بیشترین طلاق های ثبت شده مربوط به طلاق هایی است که در آن زوج و زوجه اختلاف سنی ۱۱ تا ۱۵ سال بزرگتر داشته اند. بیشترین سهم طلاق در بین طلاق های ثبت شده از لحاظ طول مدت ازدواج متعلق به ازدواج هایی بوده که بین ۵ تا ۹ سال به طول انجامیده اند و ۲۲/۵ درصد را دارا می باشند.

مهاجران وارد شده طی ۵ سال گذشته ۵۶۱۴۱ نفر هستند که ۵۶ درصد از همان استان محل سرشماری، ۴۳ درصد از استان های دیگر، ۰/۳۳ درصد از خارج از کشور و بقیه اظهار نشده می باشند.

در سال ۱۳۹۵، ۹۹/۸٪ جمعیت را افراد با تابعیت ایرانی تشکیل می دادند. از بین افراد با تابعیت غیر ایرانی، بیشترین جمعیت مربوط به تابعیت افغانستانی با ۴۷/۳٪ می باشد.

در سال ۱۳۹۵، میانگین سنی استان ۳۱/۲۲ سال، میانه سنی جمعیت ۳۰/۳ سال، میانگین سن در اولین ازدواج ۲۸/۶۲ سال است.

در سال ۱۳۹۷، تعداد ولادت های ثبت شده، ۲۲۰۴۲ نفر بوده که نسبت به سال ۱۳۹۶، ۶/۹ درصد کاهش داشته است. ۴۶/۹ درصد موالید دختر بوده اند. همچنین در این سال، ۶۸۷۷ واقعه فوت ثبت شده که نسبت به سال گذشته ۸/۴ درصد کاهش یافته است. گروه سنی ۷۵ ساله و بیشتر با ۳۱۸۹ واقعه بیشترین آمار فوت و گروه ۱۴-۱۰ ساله با ۴۸ واقعه کمترین آمار را داشته اند.

در سال ۱۳۹۷، تعداد ازدواج های ثبت شده در استان ۱۱۷۵۸ واقعه بوده که نسبت به سال

۳-۱- جمعیت و متوسط رشد سالانه

متوسط رشد سالانه (درصد)	جمعیت	شرح
۲/۹	۱۰۳۳۵۶۸	آبان ۱۳۶۵
۲	۱۱۴۱۶۲۵	مهر ۱۳۷۰
-۰/۴۶	۱۱۶۸۰۱۱	آبان ۱۳۷۵
-۰/۵۰	۱۲۲۸۱۵۵	آبان ۱۳۸۵
-۰/۳۳	۱۲۴۸۴۸۸	آبان ۱۳۹۰
-۰/۳۴	۱۲۷۰۴۲۰	آبان ۱۳۹۵

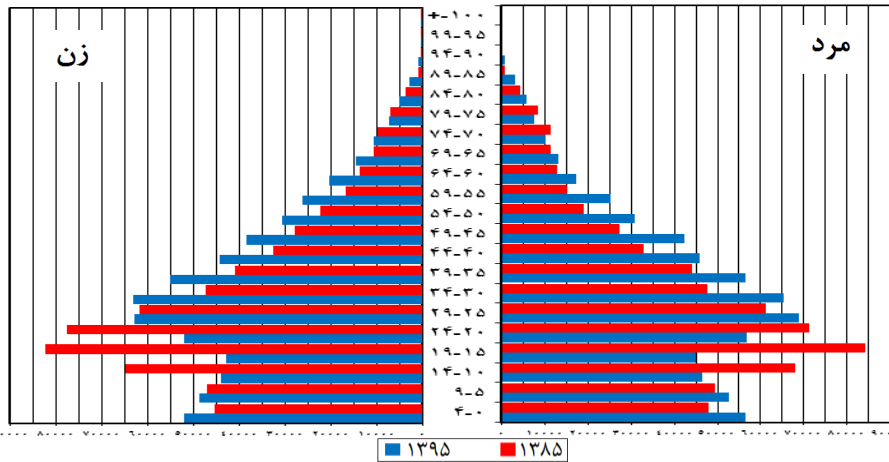
مأخذ- مرکز آمار ایران. (ر.م).

۳-۲- جمعیت برحسب گروه های سنی

آبان ۱۳۹۵	آبان ۱۳۹۰	آبان ۱۳۸۵	آبان ۱۳۷۵	مهر ۱۳۷۰	آبان ۱۳۶۵	گروه سنی
۱۲۷۰۴۲۰	۱۲۴۸۴۸۸	۱۲۲۸۱۵۵	۱۱۶۸۰۱۱	۱۱۴۱۶۲۵	۱۰۳۳۵۶۸	جمع
۱۰۸۶۱۴	۱۰۲۳۴۶	۹۳۰۲۱	۱۳۰۳۴۷	۱۷۸۵۰۹	۱۹۵۰۵۱	۰-۴
۱۰۱۱۴۲	۹۱۲۹۵	۹۶۲۱۰	۱۷۹۶۰۸	۱۸۹۶۹۱	۱۷۵۲۶۷	۵-۹
۹۰۴۸۱	۹۶۳۹۶	۱۳۲۷۳۶	۱۸۲۸۸۲	۱۶۸۸۹۴	۱۳۸۸۸۳	۱۰-۱۴
۸۷۷۹۱	۱۲۲۰۲۹	۱۶۶۴۴۹	۱۴۸۵۳۹	۱۳۳۹۱۶	۱۱۹۷۹۲	۱۵-۱۹
۱۰۸۷۱۸	۱۴۴۷۷۲	۱۴۸۶۹۱	۱۰۱۵۳۹	۱۰۳۲۱۴	۸۰۱۷۸	۲۰-۲۴
۱۳۱۵۰۳	۱۳۶۸۹۶	۱۲۲۶۵۱	۸۷۹۳۰	۷۰۴۴۲	۶۲۷۰۱	۲۵-۲۹
۱۲۸۳۱۲	۱۱۴۰۳۱	۹۴۸۸۲	۶۷۱۹۳	۵۸۱۷۶	۴۸۶۴۳	۳۰-۳۴
۱۱۱۴۳۵	۹۲۹۷۹	۸۴۹۳۳	۵۸۱۰۳	۴۷۰۲۱	۳۸۴۵۸	۳۵-۳۹
۸۹۸۹۲	۸۳۲۰۲	۶۵۲۶۹	۴۴۰۲۸	۳۶۲۸۹	۳۲۸۲۸	۴۰-۴۴
۸۰۶۸۴	۶۳۹۲۲	۵۵۰۲۲	۳۵۰۹۶	۳۱۰۰۵	۳۱۵۶۸	۴۵-۴۹
۶۱۵۶۵	۵۴۴۱۵	۴۱۴۷۵	۲۹۱۸۸	۳۰۴۳۵	۳۳۷۴۰	۵۰-۵۴
۵۱۲۳۶	۳۹۹۳۸	۳۱۷۷۴	۲۵۹۶۱	۳۰۰۸۴	۳۰۲۸۸	۵۵-۵۹
۳۷۵۲۷	۳۰۰۶۴	۲۶۳۹۳	۲۷۲۳۲	۲۹۱۹۸	۲۳۵۰۱	۶۰-۶۴
۲۷۵۳۰	۲۳۷۷۷	۲۱۶۸۶	۲۴۳۶۸	۱۷۸۱۶	۸۳۶۲	۶۵-۶۹
۲۰۶۳۱	۱۸۸۷۸	۲۱۰۰۳	۱۶۶۲۲	۶۹۲۰	۵۲۳۹	۷۰-۷۴
۱۴۷۴۴	۱۷۰۰۹	۱۵۴۲۵	۴۵۸۸	۲۸۲۶	۳۶۴۹	۷۵-۷۹
۱۰۹۹۱	۱۱۱۸۵	۸۰۵۸	۱۹۲۹	۲۵۷۷	۳۸۶۹	۸۰-۸۴
۷۶۲۴	۵۲۵۵	۲۴۷۷	۲۷۸۵	۴۰۳۰	۳۸۲۲	۸۵ سال و بیشتر
.	۹۹	.	۷۳	۵۸۲	۳۶۳	نامشخص

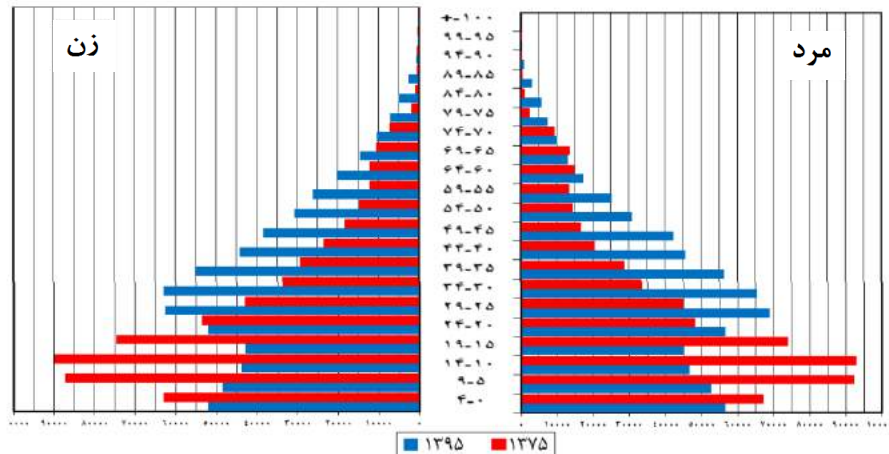
مأخذ- مرکز آمار ایران. (ر.م).

۳-۱- روند تغییرات جمعیتی استان از لحاظ ترکیب سنی و جنسی در یک دهه (سرشماری های ۱۳۸۵-۱۳۹۵)



مینا: جدول ۳-۲

۳-۲- روند تغییرات جمعیتی استان از لحاظ ترکیب سنی و جنسی در دو دهه (سرشماری های ۱۳۷۵-۱۳۹۵)



مینا: جدول ۳-۲

۳-۳- جمعیت برحسب جنس، سن و وضع سکونت: آبان ۱۳۹۵

ساکن در نقاط شهری			جمع			سن
زن	مرد	مرد و زن	زن	مرد	مرد و زن	
۴۲۵۰۱۰	۴۴۱۰۲۴	۸۶۶۰۳۴	۶۲۰۱۶۵	۶۵۰۲۵۵	۱۲۷۰۴۲۰	تمامی سنین
۳۵۷۶۶	۳۸۴۶۷	۷۴۲۳۳	۵۲۰۰۰	۵۶۶۱۴	۱۰۸۶۱۴	۰-۴ ساله
۷۱۰۴	۷۶۲۵	۱۴۷۲۹	۱۰۲۶۰	۱۱۲۱۶	۲۱۴۷۶	کمتر از یک سال
۷۵۰۰	۸۱۶۱	۱۵۶۶۱	۱۰۸۶۷	۱۲۱۰۰	۲۲۹۶۷	۱ ساله
۷۱۶۱	۷۶۹۹	۱۴۸۶۰	۱۰۴۶۳	۱۱۳۶۵	۲۱۸۲۸	۲ ساله
۷۰۹۴	۷۴۹۲	۱۴۵۸۶	۱۰۳۹۶	۱۱۰۸۴	۲۱۴۸۰	۳ ساله
۶۹۰۷	۷۴۹۰	۱۴۳۹۷	۱۰۰۱۴	۱۰۸۴۹	۲۰۸۶۳	۴ ساله
۳۳۲۵۸	۳۶۱۲۴	۶۹۳۸۲	۴۸۵۵۰	۵۲۵۹۲	۱۰۱۱۴۲	۵-۹ ساله
۶۷۴۸	۷۳۸۷	۱۴۱۳۵	۹۹۶۸	۱۰۷۹۶	۲۰۷۶۴	۵ ساله
۶۸۲۷	۷۳۱۳	۱۴۱۴۰	۹۹۲۸	۱۰۶۰۴	۲۰۵۳۲	۶ ساله
۶۷۴۷	۷۳۴۴	۱۴۰۹۱	۹۷۶۹	۱۰۶۳۱	۲۰۴۰۰	۷ ساله
۶۵۶۹	۷۱۰۷	۱۳۶۷۶	۹۵۵۸	۱۰۳۳۷	۱۹۸۹۵	۸ ساله
۶۳۶۷	۶۹۷۳	۱۳۳۴۰	۹۳۲۷	۱۰۲۲۴	۱۹۵۵۱	۹ ساله
۳۰۰۲۸	۳۱۳۴۰	۶۱۳۶۸	۴۳۹۲۸	۴۶۵۵۳	۹۰۴۸۱	۱۰-۱۴ ساله
۶۱۱۳	۶۳۸۲	۱۲۴۹۵	۹۰۰۰	۹۵۵۰	۱۸۵۵۰	۱۰ ساله
۵۹۷۸	۶۳۳۷	۱۲۳۱۵	۸۸۵۱	۹۴۱۴	۱۸۲۶۵	۱۱ ساله
۵۹۷۸	۶۳۳۹	۱۲۳۱۷	۸۶۸۰	۹۳۴۵	۱۸۰۲۵	۱۲ ساله
۵۹۷۹	۶۲۴۳	۱۲۲۲۲	۸۷۰۰	۹۱۹۱	۱۷۸۹۱	۱۳ ساله
۵۹۸۰	۶۰۳۹	۱۲۰۱۹	۸۶۹۷	۹۰۵۳	۱۷۷۵۰	۱۴ ساله
۲۹۶۵۸	۲۹۹۹۹	۵۹۶۵۷	۴۲۸۳۷	۴۴۹۵۴	۸۷۷۹۱	۱۵-۱۹ ساله
۵۹۱۲	۶۱۷۵	۱۲۰۸۷	۸۶۲۲	۹۰۱۰	۱۷۶۳۲	۱۵ ساله
۵۶۹۲	۵۹۷۴	۱۱۶۶۶	۸۲۹۶	۸۷۹۸	۱۷۰۹۴	۱۶ ساله
۵۹۵۲	۶۰۶۴	۱۲۰۱۶	۸۵۱۰	۹۱۰۱	۱۷۶۱۱	۱۷ ساله
۵۸۷۷	۵۹۴۴	۱۱۸۲۱	۸۵۲۲	۹۱۵۱	۱۷۶۷۳	۱۸ ساله
۶۲۲۵	۵۸۴۲	۱۲۰۶۷	۸۸۸۷	۸۸۹۴	۱۷۷۸۱	۱۹ ساله



۳-۳- جمعیت برحسب جنس، سن و وضع سکونت: آبان ۱۳۹۵ (دنباله)

غیرساکن			ساکن در نقاط روستایی			سن
زن	مرد	مرد و زن	زن	مرد	مرد و زن	
۷۰	۱۰	۱۵۰	۱۹۵۰۸۵	۲۰۹۱۵۱	۴۰۴۲۳۶	تمامی سنین
۱۰	۷	۱۷	۱۶۲۲۴	۱۸۱۴۰	۳۴۳۶۴	۰-۴ ساله
۲	۴	۶	۳۱۵۴	۳۵۸۷	۶۷۴۱	کمتر از یک سال
۲	۱	۳	۳۳۶۵	۳۹۳۸	۷۳۰۳	۱ ساله
۱	۱	۲	۳۳۰۱	۳۶۶۵	۶۹۶۶	۲ ساله
۲	۰	۲	۳۳۰۰	۳۵۹۲	۶۸۹۲	۳ ساله
۳	۱	۴	۳۱۰۴	۳۳۵۸	۶۴۶۲	۴ ساله
۴	۹	۱۳	۱۵۲۸۸	۱۶۴۵۹	۳۱۷۴۷	۵-۹ ساله
۱	۳	۴	۳۲۱۹	۳۴۰۶	۶۶۲۵	۵ ساله
۱	۴	۵	۳۱۰۰	۳۲۸۷	۶۳۸۷	۶ ساله
۱	۱	۲	۳۰۲۱	۳۲۸۶	۶۳۰۷	۷ ساله
۰	۱	۱	۲۹۸۹	۳۲۲۹	۶۲۱۸	۸ ساله
۱	۰	۱	۲۹۵۹	۳۲۵۱	۶۲۱۰	۹ ساله
۴	۷	۱۱	۱۳۸۹۶	۱۵۲۰۶	۲۹۱۰۲	۱۰-۱۴ ساله
۲	۱	۳	۲۸۸۵	۳۱۶۷	۶۰۵۲	۱۰ ساله
۱	۲	۳	۲۸۷۲	۳۰۷۵	۵۹۴۷	۱۱ ساله
۱	۳	۴	۲۷۰۱	۳۰۰۳	۵۷۰۴	۱۲ ساله
۰	۱	۱	۲۷۲۱	۲۹۴۷	۵۶۶۸	۱۳ ساله
۰	۰	۰	۲۷۱۷	۳۰۱۴	۵۷۳۱	۱۴ ساله
۵	۴	۹	۱۳۱۷۴	۱۴۹۵۱	۲۸۱۲۵	۱۵-۱۹ ساله
۲	۰	۲	۲۷۰۸	۲۸۳۵	۵۵۴۳	۱۵ ساله
۱	۱	۲	۲۶۰۳	۲۸۲۳	۵۴۲۶	۱۶ ساله
۱	۱	۲	۲۵۵۷	۳۰۳۶	۵۵۹۳	۱۷ ساله
۰	۲	۲	۲۶۴۵	۳۲۰۵	۵۸۵۰	۱۸ ساله
۱	۰	۱	۲۶۶۱	۳۰۵۲	۵۷۱۳	۱۹ ساله



۳-۳- جمعیت برحسب جنس، سن و وضع سکونت: آبان ۱۳۹۵ (دنباله)

ساکن در نقاط شهری			جمع			سن
زن	مرد	مرد و زن	زن	مرد	مرد و زن	
۳۶۳۲۰	۳۵۳۳۱	۷۱۶۴۱	۵۲۰۲۳	۵۶۶۹۵	۱۰۸۷۱۸ ۲۴-۲۰ ساله
۶۴۳۱	۶۰۶۳	۱۲۴۹۴	۹۳۹۹	۹۴۹۸	۱۸۸۹۷ ۲۰ ساله
۷۰۳۴	۶۷۳۹	۱۳۷۷۳	۹۹۸۷	۱۰۷۹۷	۲۰۷۸۴ ۲۱ ساله
۷۲۰۱	۷۰۸۰	۱۴۲۸۱	۱۰۳۲۴	۱۱۵۹۱	۲۱۹۱۵ ۲۲ ساله
۷۷۸۱	۷۴۸۲	۱۵۲۶۳	۱۱۱۷۸	۱۲۲۳۴	۲۳۴۱۲ ۲۳ ساله
۷۸۷۳	۷۹۵۷	۱۵۸۳۰	۱۱۱۳۵	۱۲۵۷۵	۲۳۷۱۰ ۲۴ ساله
۴۴۴۷۳	۴۵۶۱۵	۹۰۰۸۸	۶۲۶۶۵	۶۸۸۳۸	۱۳۱۵۰۲ ۲۹-۲۵ ساله
۸۴۷۰	۸۵۸۶	۱۷۰۵۶	۱۲۲۵۳	۱۳۸۲۳	۲۶۰۷۶ ۲۵ ساله
۸۸۶۶	۹۲۱۵	۱۸۰۸۱	۱۲۵۴۸	۱۴۰۸۰	۲۶۶۲۸ ۲۶ ساله
۸۸۵۶	۹۲۷۶	۱۸۱۳۲	۱۲۳۷۱	۱۳۷۴۲	۲۶۱۱۳ ۲۷ ساله
۹۱۱۴	۹۳۳۱	۱۸۴۴۵	۱۲۸۱۳	۱۳۹۱۹	۲۶۷۳۲ ۲۸ ساله
۹۱۶۷	۹۲۰۷	۱۸۳۷۴	۱۲۶۸۰	۱۳۲۷۴	۲۵۹۵۴ ۲۹ ساله
۴۵۵۱۴	۴۶۵۷۵	۹۲۰۸۹	۶۳۰۵۳	۶۵۲۵۹	۱۲۸۳۱۲ ۳۴-۳۰ ساله
۹۷۳۳	۱۰۱۳۹	۱۹۸۷۲	۱۳۷۳۶	۱۴۵۹۶	۲۸۳۳۲ ۳۰ ساله
۹۲۱۷	۹۶۴۲	۱۸۸۵۹	۱۲۶۹۲	۱۳۵۰۹	۲۶۲۰۱ ۳۱ ساله
۹۴۲۲	۹۴۰۶	۱۸۸۲۸	۱۳۰۷۲	۱۳۲۰۹	۲۶۲۸۱ ۳۲ ساله
۸۹۰۹	۹۰۹۳	۱۸۰۰۲	۱۲۳۵۶	۱۲۵۷۶	۲۴۹۳۲ ۳۳ ساله
۸۲۳۳	۸۲۹۵	۱۶۵۲۸	۱۱۱۹۷	۱۱۳۶۹	۲۲۵۶۶ ۳۴ ساله
۳۹۲۶۴	۴۰۳۵۸	۷۹۶۲۲	۵۴۹۵۹	۵۶۴۷۶	۱۱۱۴۳۵ ۳۹-۳۵ ساله
۸۳۱۹	۸۶۳۲	۱۶۹۵۱	۱۱۴۴۹	۱۱۸۸۰	۲۳۳۲۹ ۳۵ ساله
۷۹۷۳	۸۱۳۷	۱۶۱۱۰	۱۰۸۸۹	۱۱۳۶۴	۲۲۲۵۳ ۳۶ ساله
۷۹۳۸	۸۴۴۴	۱۶۳۸۲	۱۱۲۳۹	۱۱۸۸۸	۲۳۱۲۷ ۳۷ ساله
۷۶۵۷	۷۸۸۴	۱۵۵۴۱	۱۰۹۳۳	۱۱۱۱۰	۲۲۰۴۳ ۳۸ ساله
۷۳۷۷	۷۲۶۱	۱۴۶۳۸	۱۰۴۴۹	۱۰۲۳۴	۲۰۶۸۳ ۳۹ ساله



۳-۳- جمعیت برحسب جنس، سن و وضع سکونت: آبان ۱۳۹۵ (دنباله)

غیرساکن			ساکن در نقاط روستایی			سن
زن	مرد	مرد و زن	زن	مرد	مرد و زن	
۶	۲	۸	۱۵۶۹۷	۲۱۳۷۲	۳۷۰۶۹ ۲۴-۲۰ ساله
۰	۱	۱	۲۹۶۸	۳۴۳۴	۶۴۰۲ ۲۰ ساله
۱	۱	۲	۲۹۵۲	۴۰۵۷	۷۰۰۹ ۲۱ ساله
۱	۰	۱	۳۱۲۲	۴۵۱۱	۷۶۳۳ ۲۲ ساله
۳	۰	۳	۳۳۹۴	۴۷۵۲	۸۱۴۶ ۲۳ ساله
۱	۰	۱	۳۲۶۱	۴۶۱۸	۷۸۷۹ ۲۴ ساله
۸	۱۴	۲۲	۱۸۱۸۴	۲۳۲۰۹	۴۱۳۹۳ ۲۹-۲۵ ساله
۳	۲	۵	۳۷۸۰	۵۲۳۵	۹۰۱۵ ۲۵ ساله
۲	۱	۳	۳۶۸۰	۴۸۶۴	۸۵۴۴ ۲۶ ساله
۱	۴	۵	۳۵۱۴	۴۴۶۲	۷۹۷۶ ۲۷ ساله
۱	۲	۳	۳۶۹۸	۴۵۸۶	۸۲۸۴ ۲۸ ساله
۱	۵	۶	۳۵۱۲	۴۰۶۲	۷۵۷۴ ۲۹ ساله
۴	۵	۹	۱۷۵۳۵	۱۸۶۷۹	۳۶۲۱۴ ۳۴-۳۰ ساله
۱	۲	۳	۴۰۰۲	۴۴۵۵	۸۴۵۷ ۳۰ ساله
۰	۰	۰	۳۴۷۵	۳۸۶۷	۷۳۴۲ ۳۱ ساله
۲	۰	۲	۳۶۴۸	۳۸۰۳	۷۴۵۱ ۳۲ ساله
۱	۲	۳	۳۴۴۶	۳۴۸۱	۶۹۲۷ ۳۳ ساله
۰	۱	۱	۲۹۶۴	۳۰۷۳	۶۰۳۷ ۳۴ ساله
۶	۴	۱۰	۱۵۶۸۹	۱۶۱۱۴	۳۱۸۰۳ ۳۹-۳۵ ساله
۰	۰	۰	۳۱۳۰	۳۲۴۸	۶۳۷۸ ۳۵ ساله
۱	۰	۱	۲۹۱۵	۳۲۲۷	۶۱۴۲ ۳۶ ساله
۰	۲	۲	۳۳۰۱	۳۴۴۲	۶۷۴۳ ۳۷ ساله
۵	۱	۶	۳۲۷۱	۳۲۲۵	۶۴۹۶ ۳۸ ساله
۰	۱	۱	۳۰۷۲	۲۹۷۲	۶۰۴۴ ۳۹ ساله



۳-۳- جمعیت برحسب جنس، سن و وضع سکونت: آبان ۱۳۹۵ (دنباله)

ساکن در نقاط شهری			جمع			سن
زن	مرد	مرد و زن	زن	مرد	مرد و زن	
۳۰۶۳۶	۳۲۷۷۵	۶۳۴۱۱	۴۴۱۱۶	۴۵۷۷۶	۸۹۸۹۲ ۴۰-۴۴ ساله
۶۷۴۲	۷۱۵۵	۱۳۸۹۷	۹۷۲۵	۹۹۳۰	۱۹۶۵۵ ۴۰ ساله
۶۵۱۰	۷۰۲۱	۱۳۵۳۱	۹۳۱۷	۹۷۳۱	۱۹۰۴۸ ۴۱ ساله
۶۱۲۱	۶۴۷۰	۱۲۵۹۱	۸۸۹۵	۹۱۲۳	۱۸۰۱۸ ۴۲ ساله
۵۸۸۸	۶۱۹۴	۱۲۰۸۲	۸۳۶۵	۸۶۱۳	۱۶۹۷۸ ۴۳ ساله
۵۳۷۵	۵۹۳۵	۱۱۳۱۰	۷۸۱۴	۸۳۷۹	۱۶۱۹۳ ۴۴ ساله
۲۶۶۸۳	۳۰۲۲۷	۵۶۹۱۰	۳۸۴۲۵	۴۲۲۵۹	۸۰۶۸۴ ۴۵-۴۹ ساله
۵۹۷۳	۶۴۷۹	۱۲۴۵۲	۸۷۴۴	۹۲۵۱	۱۷۹۹۵ ۴۵ ساله
۵۵۷۰	۶۳۶۳	۱۱۹۳۳	۷۹۰۱	۸۸۵۱	۱۶۷۵۲ ۴۶ ساله
۵۳۳۸	۶۱۰۷	۱۱۴۴۵	۷۶۸۸	۸۵۱۹	۱۶۲۰۷ ۴۷ ساله
۵۱۶۰	۵۹۳۱	۱۱۰۹۱	۷۳۹۵	۸۲۳۹	۱۵۶۳۴ ۴۸ ساله
۴۶۴۲	۵۳۴۷	۹۹۸۹	۶۶۹۷	۷۳۹۹	۱۴۰۹۶ ۴۹ ساله
۲۰۶۶۸	۲۲۴۱۹	۴۳۰۸۷	۳۰۶۴۵	۳۰۹۲۰	۶۱۵۶۵ ۵۰-۵۴ ساله
۴۵۹۷	۵۱۲۸	۹۷۲۵	۶۸۱۲	۷۱۳۸	۱۳۹۵۰ ۵۰ ساله
۴۲۹۵	۴۶۲۸	۸۹۲۳	۶۳۴۴	۶۴۰۰	۱۲۷۴۴ ۵۱ ساله
۴۱۳۸	۴۵۰۸	۸۶۴۶	۶۱۶۹	۶۱۷۳	۱۲۳۴۲ ۵۲ ساله
۳۹۲۶	۴۲۹۳	۸۲۱۹	۵۸۳۵	۵۹۱۰	۱۱۷۴۵ ۵۳ ساله
۳۷۱۲	۳۸۶۲	۷۵۷۴	۵۴۸۵	۵۲۹۹	۱۰۷۸۴ ۵۴ ساله
۱۶۶۲۶	۱۷۲۹۴	۳۳۹۲۰	۲۶۰۷۷	۲۵۱۵۹	۵۱۲۳۶ ۵۵-۵۹ ساله
۳۸۰۹	۳۹۲۱	۷۷۳۰	۵۹۸۹	۵۵۷۳	۱۱۵۶۲ ۵۵ ساله
۳۴۳۸	۳۵۹۳	۷۰۳۱	۵۲۵۸	۵۲۰۶	۱۰۴۶۴ ۵۶ ساله
۳۳۸۸	۳۴۹۹	۶۸۸۷	۵۲۶۰	۵۱۰۴	۱۰۳۶۴ ۵۷ ساله
۳۱۴۱	۳۲۹۹	۶۴۴۰	۴۹۶۱	۴۸۶۹	۹۸۳۰ ۵۸ ساله
۲۸۵۰	۲۹۸۲	۵۸۳۲	۴۶۰۹	۴۴۰۷	۹۰۱۶ ۵۹ ساله



۳-۳- جمعیت برحسب جنس، سن و وضع سکونت: آبان ۱۳۹۵ (دنباله)

غیرساکن			ساکن در نقاط روستایی			سن
زن	مرد	مرد و زن	زن	مرد	مرد و زن	
۵	۱	۱۳	۱۳۴۷۵	۱۲۹۹۳	۲۶۴۶۸ ۴۴-۴۰ ساله
۲	۱	۳	۲۹۸۱	۲۷۷۴	۵۷۵۵ ۴۰ ساله
۲	۱	۳	۲۸۰۵	۲۷۰۹	۵۵۱۴ ۴۱ ساله
۰	۱	۱	۲۷۷۴	۲۶۵۲	۵۴۲۶ ۴۲ ساله
۰	۴	۴	۲۴۷۷	۲۴۱۵	۴۸۹۲ ۴۳ ساله
۱	۱	۲	۲۴۳۸	۲۴۴۳	۴۸۸۱ ۴۴ ساله
۶	۶	۱۲	۱۱۷۳۶	۱۲۰۲۶	۲۳۷۶۲ ۴۹-۴۵ ساله
۴	۳	۷	۲۷۶۷	۲۷۶۹	۵۵۳۶ ۴۵ ساله
۰	۰	۰	۲۳۳۱	۲۴۸۸	۴۸۱۹ ۴۶ ساله
۰	۱	۱	۲۳۵۰	۲۴۱۱	۴۷۶۱ ۴۷ ساله
۰	۰	۰	۲۲۳۵	۲۳۰۸	۴۵۴۳ ۴۸ ساله
۲	۲	۴	۲۰۵۳	۲۰۵۰	۴۱۰۳ ۴۹ ساله
۳	۱	۴	۹۹۷۴	۸۵۰۰	۱۸۴۷۴ ۵۴-۵۰ ساله
۱	۰	۱	۲۲۱۴	۲۰۱۰	۴۲۲۴ ۵۰ ساله
۲	۱	۳	۲۰۴۷	۱۷۷۱	۳۸۱۸ ۵۱ ساله
۰	۰	۰	۲۰۳۱	۱۶۶۵	۳۶۹۶ ۵۲ ساله
۰	۰	۰	۱۹۰۹	۱۶۱۷	۳۵۲۶ ۵۳ ساله
۰	۰	۰	۱۷۷۳	۱۴۳۷	۳۲۱۰ ۵۴ ساله
۴	۶	۱۰	۹۴۴۷	۷۸۵۹	۱۷۳۰۶ ۵۹-۵۵ ساله
۰	۰	۰	۲۱۸۰	۱۶۵۲	۳۸۳۲ ۵۵ ساله
۲	۰	۲	۱۸۱۸	۱۶۱۳	۳۴۳۱ ۵۶ ساله
۰	۳	۳	۱۸۷۲	۱۶۰۲	۳۴۷۴ ۵۷ ساله
۱	۲	۳	۱۸۱۹	۱۵۶۸	۳۳۸۷ ۵۸ ساله
۱	۱	۲	۱۷۵۸	۱۴۲۴	۳۱۸۲ ۵۹ ساله



۳-۳- جمعیت برحسب جنس، سن و وضع سکونت: آبان ۱۳۹۵ (دنباله)

ساکن در نقاط شهری			جمع			سن
زن	مرد	مرد و زن	زن	مرد	مرد و زن	
۱۲۱۲۷	۱۱۳۰۵	۲۳۴۳۲	۲۰۲۴۴	۱۷۲۸۳	۳۷۵۲۷ ۶۰-۶۴ ساله
۲۷۱۳	۲۶۲۴	۵۳۳۷	۴۳۹۹	۳۹۴۴	۸۳۴۳ ۶۰ ساله
۲۵۷۹	۲۵۰۹	۵۰۸۸	۴۳۴۹	۳۸۳۴	۸۱۸۳ ۶۱ ساله
۲۳۵۷	۲۱۳۷	۴۴۹۴	۴۰۴۰	۳۳۲۳	۷۳۶۳ ۶۲ ساله
۲۳۷۰	۲۰۱۹	۴۳۸۹	۳۹۲۴	۳۱۲۷	۷۰۵۱ ۶۳ ساله
۲۱۰۸	۲۰۱۶	۴۱۲۴	۳۵۳۲	۳۰۵۵	۶۵۸۷ ۶۴ ساله
۸۴۵۸	۷۸۳۸	۱۶۲۹۶	۱۴۴۴۵	۱۳۰۸۵	۲۷۵۳۰ ۶۵-۶۹ ساله
۲۰۹۸	۱۹۸۵	۴۰۸۳	۳۶۵۰	۳۱۹۶	۶۸۴۶ ۶۵ ساله
۱۵۴۱	۱۴۱۲	۲۹۵۳	۲۶۵۱	۲۳۸۷	۵۰۳۸ ۶۶ ساله
۱۷۸۳	۱۶۸۵	۳۴۶۸	۲۹۶۳	۲۷۳۶	۵۶۹۹ ۶۷ ساله
۱۵۵۷	۱۴۴۴	۳۰۰۱	۲۷۰۰	۲۵۴۶	۵۲۴۶ ۶۸ ساله
۱۴۷۹	۱۳۱۲	۲۷۹۱	۲۴۸۱	۲۲۲۰	۴۷۰۱ ۶۹ ساله
۶۱۰۶	۵۸۱۹	۱۱۹۲۵	۱۰۴۳۷	۱۰۱۹۴	۲۰۶۳۱ ۷۰-۷۴ ساله
۱۴۳۷	۱۲۸۶	۲۷۲۳	۲۴۹۷	۲۲۶۶	۴۷۶۳ ۷۰ ساله
۱۲۵۲	۱۱۲۳	۲۳۷۵	۲۱۲۲	۱۹۵۹	۴۰۸۱ ۷۱ ساله
۱۳۴۲	۱۴۱۴	۲۷۵۶	۲۲۵۱	۲۴۱۸	۴۶۶۹ ۷۲ ساله
۱۰۸۲	۱۰۵۰	۲۱۳۲	۱۸۷۵	۱۸۳۵	۳۷۱۰ ۷۳ ساله
۹۹۳	۹۴۶	۱۹۳۹	۱۶۹۲	۱۷۱۶	۳۴۰۸ ۷۴ ساله
۴۲۷۸	۴۱۵۹	۸۴۳۷	۷۱۶۶	۷۵۷۸	۱۴۷۴۴ ۷۵-۷۹ ساله
۱۰۹۷	۸۴۷	۱۹۴۴	۱۸۲۵	۱۵۷۶	۳۴۰۱ ۷۵ ساله
۸۸۷	۸۹۹	۱۷۸۶	۱۴۶۲	۱۵۰۴	۲۹۶۶ ۷۶ ساله
۷۸۰	۷۹۱	۱۵۷۱	۱۳۴۵	۱۵۳۹	۲۸۸۴ ۷۷ ساله
۷۸۲	۷۶۲	۱۵۴۴	۱۳۰۲	۱۳۹۵	۲۶۹۷ ۷۸ ساله
۷۳۲	۸۶۰	۱۵۹۲	۱۲۳۲	۱۵۶۴	۲۷۹۶ ۷۹ ساله



۳-۳- جمعیت برحسب جنس، سن و وضع سکونت: آبان ۱۳۹۵ (دنباله)

غیرساکن			ساکن در نقاط روستایی			سن
زن	مرد	مرد و زن	زن	مرد	مرد و زن	
۰	۱	۱	۱۱۱۷	۵۹۷۷	۱۴۰۹۴ ۶۴-۶۰ساله
۰	۰	۰	۱۶۸۶	۱۳۲۰	۳۰۰۶ ۶۰ساله
۰	۰	۰	۱۷۷۰	۱۳۲۵	۳۰۹۵ ۶۱ساله
۰	۰	۰	۱۶۸۳	۱۱۸۶	۲۸۶۹ ۶۲ساله
۰	۱	۱	۱۵۵۴	۱۱۰۷	۲۶۶۱ ۶۳ساله
۰	۰	۰	۱۴۲۴	۱۰۳۹	۲۴۶۳ ۶۴ساله
۱	۳	۴	۵۹۸۶	۵۲۴۴	۱۱۲۳۰ ۶۹-۶۵ساله
۰	۰	۰	۱۵۵۲	۱۲۱۱	۲۷۶۳ ۶۵ساله
۰	۰	۰	۱۱۱۰	۹۷۵	۲۰۸۵ ۶۶ساله
۱	۲	۳	۱۱۷۹	۱۰۴۹	۲۲۲۸ ۶۷ساله
۰	۰	۰	۱۱۴۳	۱۱۰۲	۲۲۴۵ ۶۸ساله
۰	۱	۱	۱۰۰۲	۹۰۷	۱۹۰۹ ۶۹ساله
۳	۰	۳	۴۳۲۸	۴۳۷۵	۸۷۰۳ ۷۴-۷۰ساله
۰	۰	۰	۱۰۶۰	۹۸۰	۲۰۴۰ ۷۰ساله
۱	۰	۱	۸۶۹	۸۳۶	۱۷۰۵ ۷۱ساله
۰	۰	۰	۹۰۹	۱۰۰۴	۱۹۱۳ ۷۲ساله
۱	۰	۱	۷۹۲	۷۸۵	۱۵۷۷ ۷۳ساله
۱	۰	۱	۶۹۸	۷۷۰	۱۴۶۸ ۷۴ساله
۰	۲	۲	۲۸۸۸	۳۴۱۷	۶۳۰۵ ۷۹-۷۵ساله
۰	۰	۰	۷۲۸	۷۲۹	۱۴۵۷ ۷۵ساله
۰	۰	۰	۵۷۵	۶۰۵	۱۱۸۰ ۷۶ساله
۰	۰	۰	۵۶۵	۷۴۸	۱۳۱۳ ۷۷ساله
۰	۰	۰	۵۲۰	۶۳۳	۱۱۵۳ ۷۸ساله
۰	۲	۲	۵۰۰	۷۰۲	۱۲۰۲ ۷۹ساله



۳-۳- جمعیت برحسب جنس، سن و وضع سکونت: آبان ۱۳۹۵ (دنباله)

ساکن در نقاط شهری			جمع			سن
زن	مرد	مرد و زن	زن	مرد	مرد و زن	
۳۰۴۸	۳۱۶۴	۶۲۱۲	۵۰۸۰	۵۹۱۱	۱۰۹۹۱ ۱۰-۸۴ ساله
۸۲۲	۸۷۵	۱۶۹۷	۱۳۵۳	۱۵۸۶	۲۹۳۹ ۸۰ ساله
۶۲۶	۶۷۱	۱۲۹۷	۱۰۶۰	۱۲۷۵	۲۳۳۵ ۸۱ ساله
۵۶۱	۵۸۲	۱۱۴۳	۹۵۳	۱۰۵۵	۲۰۰۸ ۸۲ ساله
۵۹۰	۵۷۰	۱۱۶۰	۹۷۷	۱۱۳۷	۲۱۱۴ ۸۳ ساله
۴۴۹	۴۶۶	۹۱۵	۷۳۷	۸۵۸	۱۵۹۵ ۸۴ ساله
۱۶۰۰	۱۷۱۰	۳۳۱۰	۲۶۵۲	۳۱۶۷	۵۸۱۹ ۸۵-۸۹ ساله
۴۷۱	۴۷۷	۹۴۸	۷۵۵	۹۰۰	۱۶۵۵ ۸۵ ساله
۳۵۲	۳۴۵	۶۹۷	۵۷۹	۶۵۴	۱۲۳۳ ۸۶ ساله
۲۷۹	۳۴۳	۶۲۲	۴۸۹	۵۹۷	۱۰۸۶ ۸۷ ساله
۲۶۲	۳۱۲	۵۷۴	۴۳۷	۵۶۰	۹۹۷ ۸۸ ساله
۲۳۶	۲۳۳	۴۶۹	۳۹۲	۴۵۶	۸۴۸ ۸۹ ساله
۴۲۳	۴۷۱	۸۹۴	۷۳۲	۸۶۴	۱۵۹۶ ۹۰-۹۴ ساله
۱۷۳	۱۹۵	۳۶۸	۲۹۹	۳۸۹	۶۸۸ ۹۰ ساله
۱۱۸	۱۲۶	۲۴۴	۲۰۹	۲۳۱	۴۴۰ ۹۱ ساله
۷۸	۶۹	۱۴۷	۱۲۷	۱۲۲	۲۴۹ ۹۲ ساله
۳۵	۴۹	۸۴	۶۴	۷۵	۱۳۹ ۹۳ ساله
۱۹	۳۲	۵۱	۳۳	۴۷	۸۰ ۹۴ ساله
۵۸	۳۸	۹۶	۹۶	۶۵	۱۶۱ ۹۵-۹۹ ساله
۳۴	۲۱	۵۵	۵۲	۳۴	۸۶ ۹۵ ساله
۹	۸	۱۷	۱۷	۱۳	۳۰ ۹۶ ساله
۲	۶	۸	۸	۸	۱۶ ۹۷ ساله
۱۰	۳	۱۳	۱۶	۹	۲۵ ۹۸ ساله
۳	۰	۳	۳	۱	۴ ۹۹ ساله
۱۸	۶	۲۴	۳۵	۱۳	۴۸ ۱۰۰ ساله و بیشتر

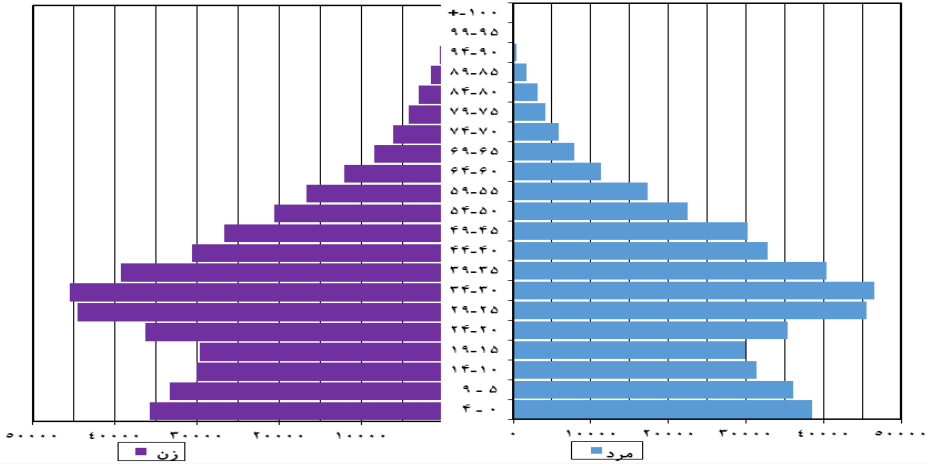


۳-۳- جمعیت برحسب جنس، سن و وضع سکونت: آبان ۱۳۹۵ (دنباله)

غیرساکن			ساکن در نقاط روستایی			سن
زن	مرد	مرد و زن	زن	مرد	مرد و زن	
۰	۱	۱	۲۰۳۲	۲۷۴۶	۴۷۷۸ ۱۰-۸۴ ساله
۰	۰	۰	۵۳۱	۷۱۱	۱۲۴۲ ۸۰ساله
۰	۰	۰	۴۳۴	۶۰۴	۱۰۳۸ ۸۱ساله
۰	۱	۱	۳۹۲	۴۷۲	۸۶۴ ۸۲ساله
۰	۰	۰	۳۸۷	۵۶۷	۹۵۴ ۸۳ساله
۰	۰	۰	۲۸۸	۳۹۲	۶۸۰ ۸۴ساله
۰	۰	۰	۱۰۵۲	۱۴۵۷	۲۵۰۹ ۸۵-۸۹ ساله
۰	۰	۰	۲۸۴	۴۲۳	۷۰۷ ۸۵ساله
۰	۰	۰	۲۲۷	۳۰۹	۵۳۶ ۸۶ساله
۰	۰	۰	۲۱۰	۲۵۴	۴۶۴ ۸۷ساله
۰	۰	۰	۱۷۵	۲۴۸	۴۲۳ ۸۸ساله
۰	۰	۰	۱۵۶	۲۲۳	۳۷۹ ۸۹ساله
۱	۰	۱	۳۰۸	۳۹۳	۷۰۱ ۹۰-۹۴ ساله
۰	۰	۰	۱۲۶	۱۹۴	۳۲۰ ۹۰ساله
۰	۰	۰	۹۱	۱۰۵	۱۹۶ ۹۱ساله
۰	۰	۰	۴۹	۵۳	۱۰۲ ۹۲ساله
۱	۰	۱	۲۸	۲۶	۵۴ ۹۳ساله
۰	۰	۰	۱۴	۱۵	۲۹ ۹۴ساله
۰	۰	۰	۳۸	۲۷	۶۵ ۹۵-۹۹ ساله
۰	۰	۰	۱۸	۱۳	۳۱ ۹۵ساله
۰	۰	۰	۸	۵	۱۳ ۹۶ساله
۰	۰	۰	۶	۲	۸ ۹۷ساله
۰	۰	۰	۶	۶	۱۲ ۹۸ساله
۰	۰	۰	۰	۱	۱ ۹۹ساله
۰	۰	۰	۱۷	۷	۲۴ ۱۰۰ساله و بیشتر

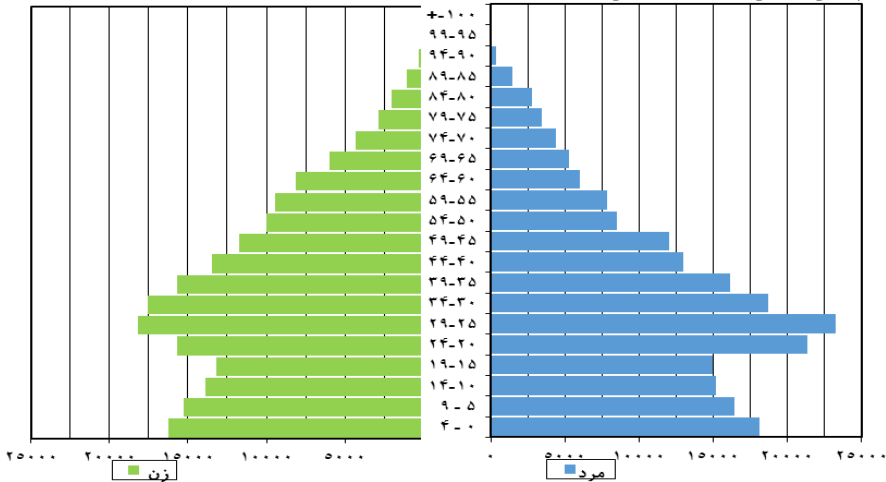
ماخذ- مرکز آمار ایران. (ر.م).

۳-۳- هرم سنی - جنسی جمعیت شهری گروه های ۵ ساله استان اردبیل در سرشماری ۱۳۹۵



منبأ: جدول ۳-۳

۳-۴- هرم سنی جنسی جمعیت روستایی گروه های ۵ ساله استان اردبیل در سرشماری ۱۳۹۵



منبأ: جدول ۳-۳

۳-۴- جمعیت برحسب جنس و گروه های عمده سنی: آبان ۱۳۹۵

کل استان ^(۱)			گروه های عمده سنی
زن	مرد	مرد و زن	
۶۲۰۱۶۵	۶۵۰۲۵۵	۱۲۷۰۴۲۰	جمع
۱۰۲۶۰	۱۱۲۱۶	۲۱۴۷۶	اطفال (کمتر از یکسال)
۵۱۷۰۸	۵۶۱۹۴	۱۰۷۹۰۲	نوباوگان (۵-۱ ساله)
۴۷۵۸۲	۵۱۳۴۶	۹۸۹۲۸	کودکان (۱۰-۶ ساله)
۳۴۹۲۸	۳۷۰۰۳	۷۱۹۳۱	نوجوانان (۱۴-۱۱ ساله)
۹۴۸۶۰	۱۰۱۶۴۹	۱۹۶۵۰۹	جوانان (۲۴-۱۵ ساله)
۳۴۰۱۸۴	۳۵۱۹۷۰	۶۹۲۱۵۴	میانسالان (۶۴-۲۵ ساله)
۴۰۶۴۳	۴۰۸۷۷	۸۱۵۲۰	بزرگسالان (۶۵ ساله و بیشتر)

روستایی			شهری			گروه های عمده سنی
زن	مرد	مرد و زن	زن	مرد	مرد و زن	
۱۹۵۰۸۵	۲۰۹۱۵۱	۴۰۴۲۳۶	۴۲۵۰۱۰	۴۴۱۰۲۴	۸۶۶۰۳۴	جمع
۳۱۵۴	۳۵۸۷	۶۷۴۱	۷۱۰۴	۷۶۲۵	۱۴۷۲۹	اطفال (کمتر از یکسال)
۱۶۲۸۹	۱۷۹۵۹	۳۴۲۴۸	۳۵۴۱۰	۳۸۲۲۹	۷۳۶۳۹	نوباوگان (۵-۱ ساله)
۱۴۹۵۴	۱۶۲۲۰	۳۱۱۷۴	۳۲۶۲۳	۳۵۱۱۹	۶۷۷۴۲	کودکان (۱۰-۶ ساله)
۱۱۰۱۱	۱۲۰۳۹	۲۳۰۵۰	۲۳۹۱۵	۲۴۹۵۸	۴۸۸۷۳	نوجوانان (۱۴-۱۱ ساله)
۲۸۸۷۱	۳۶۳۲۳	۶۵۱۹۴	۶۵۹۷۸	۶۵۳۲۰	۱۳۱۲۹۸	جوانان (۲۴-۱۵ ساله)
۱۰۴۱۵۷	۱۰۵۳۵۷	۲۰۹۵۱۴	۲۳۵۹۹۱	۲۴۶۵۶۸	۴۸۲۵۵۹	میانسالان (۶۴-۲۵ ساله)
۱۶۶۴۹	۱۷۶۶۶	۳۴۳۱۵	۲۳۹۸۹	۲۳۲۰۵	۴۷۱۹۴	بزرگسالان (۶۵ ساله و بیشتر)
.	نامشخص

(۱) آمار جمعیت غیر ساکن در جمعیت کل استان منظور شده است.

ماخذ- مرکز آمار ایران. (ر.م).

۳-۵- خانوار و جمعیت بر حسب جنس در نقاط شهری و روستایی

جمعیت			تعداد خانوار	شرح
زن	مرد	مرد و زن		
کل استان				
۵۰۱۶۸۱	۵۳۴۵۲۱	۱۰۳۶۲۰۲	۱۷۳۲۴۵	آبان ۱۳۶۵ ^(۱)
۵۴۴۳۷۷	۵۸۳۷۳۹	۱۱۲۸۱۱۶	۱۸۷۲۱۴	مهر ۱۳۷۰ ^(۱)
۵۷۶۷۵۶	۵۸۸۶۰۸	۱۱۶۵۳۶۴	۲۱۳۲۹۰	مهر ۱۳۷۵ ^(۱)
۶۱۰۸۱۳	۶۱۷۳۴۲	۱۲۲۸۱۵۵	۲۸۱۳۰۱	آبان ۱۳۸۵ ^(۱)
۶۱۶۵۱۶	۶۳۱۹۷۲	۱۲۴۸۴۸۸	۳۳۸۲۲۴	آبان ۱۳۹۰ ^(۱)
۶۲۰۱۶۵	۶۵۰۲۵۵	۱۲۷۰۴۲۰	۳۷۷۴۲۳	آبان ۱۳۹۵ ^(۱)
نقاط شهری				
۱۹۸۲۹۴	۲۱۴۳۲۶	۴۱۲۶۲۰	۷۴۱۰۹	آبان ۱۳۶۵
۲۴۷۹۳۹	۲۶۶۶۳۲	۵۱۴۵۷۱	۹۱۸۱۶	مهر ۱۳۷۰
۲۸۱۸۱۹	۲۹۵۴۱۲	۵۷۷۲۳۱	۱۱۱۲۱۳	مهر ۱۳۷۵
۳۵۴۲۴۶	۳۶۱۳۵۱	۷۱۵۵۹۷	۱۷۰۹۶۸	آبان ۱۳۸۵
۳۹۳۸۹۲	۴۰۵۰۵۰	۷۹۸۹۴۲	۲۱۸۸۳۷	آبان ۱۳۹۰
۴۲۵۰۱۰	۴۴۱۰۳۴	۸۶۶۰۳۴	۲۵۶۸۹۵	آبان ۱۳۹۵
نقاط روستایی				
۳۰۳۳۸۷	۳۲۰۱۹۵	۶۲۳۵۸۲	۹۹۱۳۶	آبان ۱۳۶۵
۲۹۶۴۳۸	۳۱۷۱۰۷	۶۱۳۵۴۵	۹۵۳۹۸	مهر ۱۳۷۰
۲۹۴۹۳۷	۲۹۳۱۹۶	۵۸۸۱۳۳	۱۰۲۰۷۷	مهر ۱۳۷۵
۲۵۶۵۶۷	۲۵۵۹۹۱	۵۱۲۵۵۸	۱۱۰۳۳۳	آبان ۱۳۸۵
۲۲۲۶۲۴	۲۲۶۹۲۲	۴۴۹۵۴۶	۱۱۹۳۸۷	آبان ۱۳۹۰
۱۹۵۰۸۵	۲۰۹۱۵۱	۴۰۴۲۳۶	۱۲۰۴۸۱	آبان ۱۳۹۵

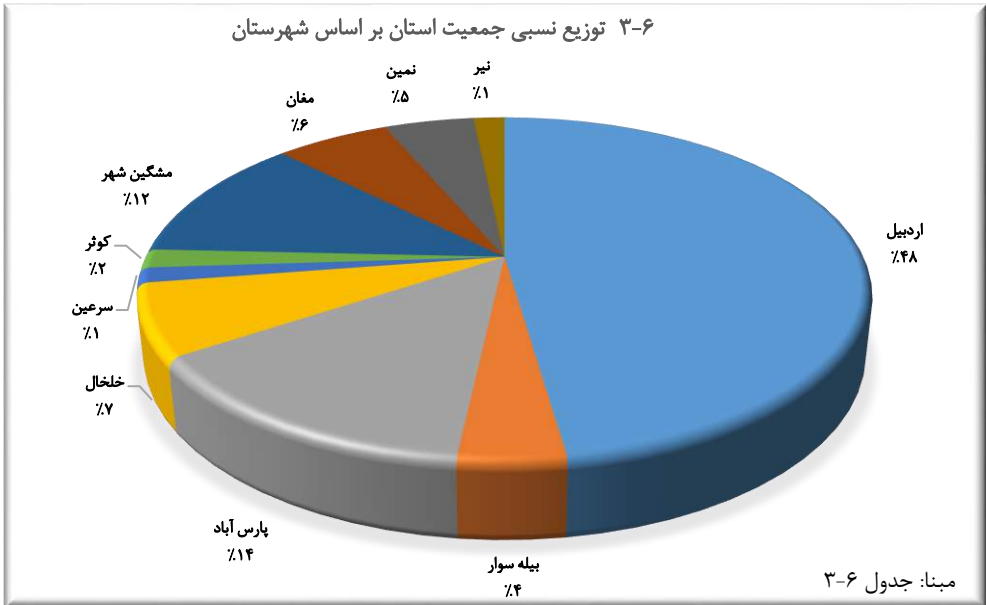
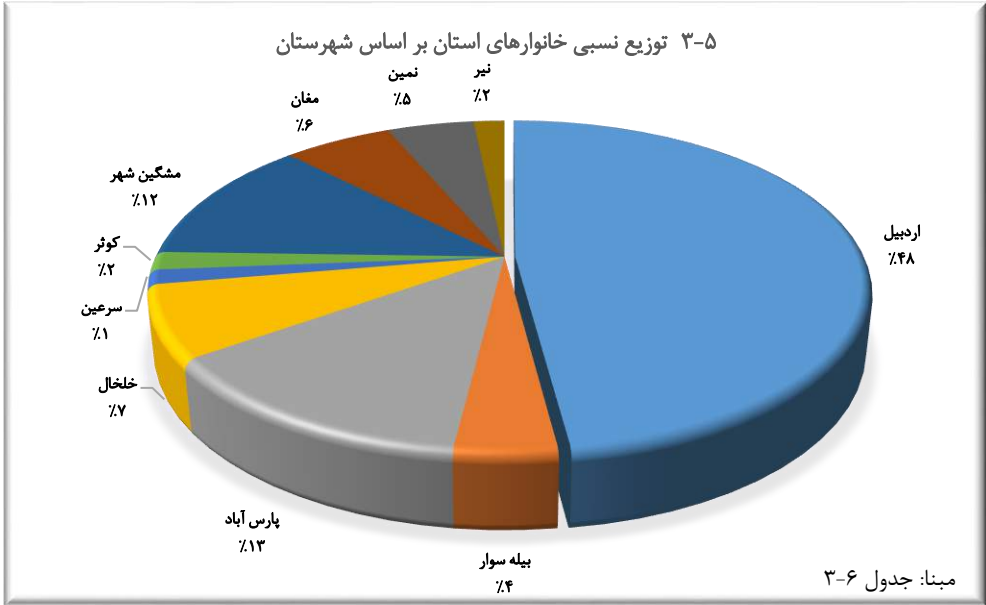
(۱) آمار تعداد خانوار و جمعیت غیر ساکن در آمار خانوار و جمعیت کل استان منظور شده است...
 ماخذ - مرکز آمار ایران. (ر م).

۳-۶- خانوار و جمعیت شهرستان ها بر حسب ساکن و غیر ساکن: آبان ۱۳۹۵

ساکن در نقاط شهری		جمع		شهرستان
جمعیت	خانوار	جمعیت	خانوار	
۱۶۶۰۳۴	۲۵۶۱۹۵	۱۲۷۰۴۲۰	۳۷۷۴۲۲	کل استان
۵۳۱۴۵۴	۱۵۹۳۰۸	۶۰۵۹۹۲	۱۸۰۹۷۵	اردبیل
۲۳۴۱۴	۶۸۷۴	۵۱۴۰۴	۱۵۱۱۴	بيله سوار
۱۰۵۳۷۸	۲۹۸۰۲	۱۷۷۶۰۱	۵۰۰۸۳	پارس آباد
۴۷۳۷۶	۱۴۰۶۰	۸۶۷۳۱	۲۶۷۷۹	خلخال
۵۴۵۹	۱۵۸۲	۱۸۲۰۰	۵۳۳۸	سرعین
۷۱۰۱	۲۱۸۲	۲۲۱۲۷	۶۵۸۶	کوثر
۸۱۶۰۴	۲۴۴۰۴	۱۴۹۹۴۱	۴۵۹۹۹	مشگین شهر
۳۱۶۱۲	۹۰۹۲	۷۶۹۰۱	۲۲۳۴۹	مغان
۲۵۹۳۲	۷۶۴۴	۶۰۶۵۹	۱۷۸۳۶	نمین
۶۷۰۴	۱۹۴۷	۲۰۸۶۴	۶۳۶۴	نیر

غیر ساکن		ساکن در نقاط روستایی		شهرستان
جمعیت	خانوار	جمعیت	خانوار	
۱۵۰	۴۷	۴۰۴۲۳۶	۱۲۰۴۸۱	کل استان
۲	۲	۷۴۵۳۶	۲۱۶۶۵	اردبیل
۱۴۷	۴۴	۲۷۸۴۳	۸۱۹۶	بيله سوار
۱	۱	۷۲۲۲۲	۲۰۲۸۰	پارس آباد
۰	۰	۳۹۳۵۵	۱۲۷۱۹	خلخال
۰	۰	۱۲۷۴۱	۳۷۵۶	سرعین
۰	۰	۱۵۰۲۶	۴۴۰۴	کوثر
۰	۰	۶۸۳۳۷	۲۱۵۹۵	مشگین شهر
۰	۰	۴۵۲۸۹	۱۳۲۵۷	مغان
۰	۰	۳۴۷۲۷	۱۰۱۹۲	نمین
۰	۰	۱۴۱۶۰	۴۴۱۷	نیر

مأخذ- مرکز آمار ایران. (ر.م).



۳-۷- جمعیت بر حسب نوع خانوار، جنس و شهرستان: آبان ۱۳۹۵

شهرستان	کل		
	مرد و زن	مرد	زن
کل استان.....	۱۲۷۰۴۲۰	۶۵۰۲۵۵	۶۲۰۱۶۵
اردبیل.....	۶۰۵۹۹۲	۳۰۹۵۰۴	۲۹۶۴۸۸
بیله سوار.....	۵۱۴۰۴	۲۶۴۴۰	۲۴۹۶۴
پارس آباد.....	۱۷۷۶۰۱	۹۱۹۵۶	۸۵۶۴۵
خلخال.....	۸۶۷۳۱	۴۳۷۹۱	۴۲۹۴۰
سرعین.....	۱۸۲۰۰	۹۵۵۳	۸۶۴۷
کوثر.....	۲۲۱۲۷	۱۱۳۰۶	۱۰۸۲۱
مشگین شهر.....	۱۴۹۹۴۱	۷۶۸۴۱	۷۳۱۰۰
مغان.....	۷۶۹۰۱	۳۸۹۳۵	۳۷۹۶۶
نمین.....	۶۰۶۵۹	۳۱۰۸۴	۲۹۵۷۵
نیر.....	۲۰۸۶۴	۱۰۸۴۵	۱۰۰۱۹

شهرستان	خانوار ساکن							
	معمولی		موسسه ای		گروهی		خانوار معمولی غیر ساکن	
	مرد	زن	مرد	زن	مرد	زن	مرد	زن
کل استان.....	۶۴۰۶۰۳	۶۱۴۶۲۵	۷۱۷	۴۵۵	۱۱۵۵	۵۰۱۵	۱۰	۷۰
اردبیل.....	۳۰۴۸۰۰	۲۹۲۹۹۷	۲۹۳	۱۴۴	۴۴۰۹	۳۳۴۷	۲	۰
بیله سوار.....	۲۶۲۲۳	۲۴۷۸۰	۲	۲	۱۳۸	۱۱۲	۷۷	۷۰
پارس آباد.....	۹۰۵۹۸	۸۵۴۸۴	۱۳۳	۱۱۳	۱۲۲۴	۴۸	۱	۰
خلخال.....	۴۳۳۲۶	۴۲۳۰۲	۲۸	۲	۴۳۷	۶۳۶	۰	۰
سرعین.....	۹۵۲۱	۸۶۴۴	۲	۳	۳۰	۰	۰	۰
کوثر.....	۱۰۹۸۵	۱۰۶۵۹	۱۵	۹	۳۰۶	۱۵۳	۰	۰
مشگین شهر.....	۷۵۵۷۳	۷۲۹۴۲	۹۱	۷۱	۱۱۷۷	۸۷	۰	۰
مغان.....	۳۸۰۲۹	۳۷۵۷۰	۸۸	۶۸	۸۱۸	۳۲۸	۰	۰
نمین.....	۳۱۰۴۶	۲۹۴۴۷	۲۲	۱	۱۶	۱۲۷	۰	۰
نیر.....	۱۰۵۰۲	۹۸۰۰	۴۳	۴۲	۳۰۰	۱۷۷	۰	۰

مأخذ- مرکز آمار ایران. (ر.م).

۸-۳- خانوار های معمولی بر حسب تعداد افراد در خانوار

سال	جمع	۱ نفر	۲ نفر	۳ نفر	۴ نفر	۵ نفر	۶ نفر	۷ نفر و بیش تر
آبان ۱۳۵۵ ...	۱۴۱۲۵۵	۴۲۶۸	۱۰۵۱۱	۱۳۲۷۹	۱۷۴۶۶	۲۱۰۲۴	۲۱۷۳۸	۵۲۹۶۹
آبان ۱۳۶۵ ..	۱۸۹۴۴۱	۵۰۵۹	۱۵۲۵۷	۱۷۶۹۷	۲۲۵۶۵	۲۴۴۳۲	۲۶۷۲۸	۷۷۷۰۳
آبان ۱۳۷۵ ...	۲۰۳۵۷۰	۶۳۸۴	۱۹۷۴۶	۲۶۵۲۱	۲۲۱۴۷	۳۰۴۱۳	۲۸۹۶۰	۶۹۳۹۹
آبان ۱۳۸۵ ...	۲۲۷۴۵۷	۱۰۶۷۳	۳۴۳۳۱	۵۷۹۷	۶۴۱۹۰	۴۷۴۸۳	۳۰۶۰۳	۳۴۳۸۰
آبان ۱۳۹۰ ...	۳۳۷۲۶۸	۱۸۴۰۹	۵۳۸۸۸	۸۹۴۰۵	۹۲۲۰۶	۴۹۷۶۳	۲۱۹۶۸	۱۱۶۲۹
آبان ۱۳۹۵ ...	۳۷۶۸۶۷	۲۵۲۶۴	۷۱۹۸۹	۱۰۹۳۲۳	۱۱۳۸۲۵	۴۱۶۴۰	۱۰۸۷۰	۳۹۵۶

مأخذ- مرکز آمار ایران. (ر.م).

۳-۹- جمعیت بر حسب جنس و تابعیت

شرح	آبان ۱۳۹۰			آبان ۱۳۹۵		
	مرد و زن	مرد	زن	مرد و زن	مرد	زن
جمع	۱۲۴۱۴۸۸	۶۳۱۹۷۲	۶۱۶۵۱۶	۱۲۷۰۴۲۰	۶۵۰۲۵۵	۶۲۰۱۶۵
ایرانی	۱۲۴۶۷۰۵	۶۳۰۹۵۶	۶۱۵۷۴۹	۱۲۶۷۹۷۸	۶۴۸۹۵۱	۶۱۹۰۲۷
غیر ایرانی	۱۴۶۷	۸۵۰	۶۱۷	۷۴	۳۶	۳۸
افغانستان	۱۱۱۱	۶۶۸	۴۴۳	۳۵	۱۵	۲۰
عراق	۱۲۵	۶۳	۶۲	۱۴	۷	۷
پاکستان	۶۷	۳۵	۳۲	۰	۰	۰
ترکیه	۱۳	۷	۶	۵	۴	۱
سایر کشورها (۱)	۱۵۱	۷۷	۷۴	۲۰	۱۰	۱۰
اظهار نشده	۳۱۶	۱۶۶	۱۵۰	۲۳۶۸	۱۲۶۸	۱۱۰۰

(۱) جمعیت کشورهای ترکمنستان، آذربایجان و ارمنستان در سایر کشورها منظور شده است. مأخذ- مرکز آمار ایران. (ر.م).

- مرکز آمار ایران. دفتر جمعیت، نیروی کار و سرشماری

۳-۱۰- طبقه بندی جمعیتی آبادی های دارای سکنه

طبقه بندی جمعیتی	آبان ۱۳۹۰		آبان ۱۳۹۵	
	تعداد آبادی	کل جمعیت ^(۱)	تعداد آبادی	کل جمعیت ^(۱)
جمع	۱۶۹۳	۴۴۶۵۰۹	۱۷۰۵	۴۰۱۸۰۶
۵۰۰ نفر و بیشتر	۱	۵۴۹۳	۰	۰
۲۵۰-۴۹۹۹ نفر	۱۲	۳۷۰۹۹	۹	۲۹۴۰۸
۱۰۰-۲۴۹۹ نفر	۸۲	۱۲۰۳۲۱	۶۷	۱۰۳۵۵۲
۵۰-۹۹۹ نفر	۱۴۷	۱۰۶۳۲۵	۱۳۷	۹۷۰۰۳
۱۰-۴۹۹ نفر	۶۴۳	۱۴۳۸۸۳	۶۰۲	۱۳۶۰۲۳
۵-۹۹ نفر	۲۹۸	۲۱۴۸۹	۳۰۵	۲۲۰۷۰
۲۵-۴۹ نفر	۲۳۷	۸۵۵۲	۲۶۵	۹۶۹۶
۱-۲۴ نفر	۲۷۳	۳۳۴۷	۳۲۰	۴۰۵۴

(۱) شامل خانوارهای موسسه ای نمی باشد.

مأخذ- مرکز آمار ایران. دفتر جمعیت، نیروی کار، و سرشماری.

۱۱-۳- خانوارهای معمولی برحسب جنس و سن سرپرست خانوار و تعداد افراد در خانوار: آبان ۱۳۹۵

گروه سنی سرپرست خانوار	جمع	۱ نفر	۲ نفر	۳ نفر	۴ نفر	۵ نفر	۶ نفر	۷ نفر و بیش تر
جمع	۳۷۶۸۶۷	۲۵۲۶۴	۷۱۹۸۹	۱۰۹۳۲۳	۱۱۳۸۲۵	۴۱۶۴۰	۱۰۸۷۰	۳۹۵۶
مرد	۳۳۶۰۳۹	۷۹۳۷	۶۰۶۵۵	۱۰۱۹۷۵	۱۱۰۷۶۳	۴۰۴۱۸	۱۰۵۰۲	۳۷۸۹
کمتر از ۲۰ ساله	۴۵۹	۱۱۲	۲۴۱	۸۸	۱۲	۴	۱	۱
۲۰-۲۹ ساله	۳۸۲۵۶	۱۴۴۰	۱۳۶۰۱	۱۷۴۲۹	۵۱۴۵	۵۲۴	۹۴	۲۳
۳۰-۳۹ ساله	۱۰۰۶۵۹	۱۶۰۳	۱۱۷۱۸	۳۷۱۷۰	۳۹۴۳۷	۹۰۴۲	۱۴۰۶	۲۸۳
۴۰-۴۹ ساله	۸۴۹۹۴	۱۰۰۷	۴۳۶۱	۱۷۴۴۱	۳۹۴۹۹	۱۷۶۷۸	۴۰۱۴	۹۹۴
۵۰-۵۹ ساله	۵۵۲۰۲	۷۸۹	۸۷۵۴	۱۵۳۵۹	۱۷۵۴۰	۸۶۰۸	۲۹۰۷	۱۲۴۵
۶۰ ساله و بیشتر	۵۶۴۶۹	۲۹۸۶	۲۱۹۸۰	۱۴۴۸۸	۹۱۳۰	۴۵۶۲	۲۰۸۰	۱۲۴۳
زن	۴۰۸۲۸	۱۷۳۲۷	۱۱۳۳۴	۷۳۴۸	۳۰۶۲	۱۲۲۲	۳۶۸	۱۶۷
کمتر از ۲۰ ساله	۱۵۴	۸۴	۵۷	۱۳
۲۰-۲۹ ساله	۱۳۸۳	۴۰۲	۶۵۵	۲۶۴	۵۵	۶	۱	.
۳۰-۳۹ ساله	۳۶۹۵	۷۱۰	۱۳۹۹	۱۱۵۶	۳۳۷	۸۰	۱۲	۱
۴۰-۴۹ ساله	۵۷۸۷	۱۰۶۸	۱۸۶۰	۱۸۱۹	۷۳۷	۲۳۳	۶۴	۶
۵۰-۵۹ ساله	۷۹۳۹	۲۳۱۹	۲۴۲۳	۱۷۴۶	۸۴۷	۴۲۰	۱۲۱	۶۳
۶۰ ساله و بیشتر	۲۱۸۷۰	۱۲۷۴۴	۴۹۴۰	۲۳۵۰	۱۰۸۶	۴۸۳	۱۷۰	۹۷
نامشخص و اظهار نشده

ماخذ- مرکز آمار ایران، دفتر جمعیت، نیروی کار، و سرشماری.

۱۲-۳- مهاجران وارد شده طی ۵ سال گذشته برحسب سن و محل اقامت قبلی بر اساس آخرین جابجایی: آبان ۱۳۹۵

استان محل سرشماری						جمع	گروه سنی
شهرستان محل سرشماری		سایر شهرستان های استان		اظهار نشده شهرستان			
شهر	آبادی	شهر	آبادی	شهر	آبادی		
						۵۶۱۴۱	مرد وزن
						۲۵۰۵	۰-۴ ساله
						۳۷۸۴	۵-۹ ساله
						۳۶۷۸	۱۰-۱۴ ساله
						۶۲۱۶	۱۵-۱۹ ساله
						۱۱۵۸۴	۲۰-۲۴ ساله
						۸۷۳۸	۲۵-۲۹ ساله
						۶۶۵۷	۳۰-۳۴ ساله
						۴۶۷۸	۳۵-۳۹ ساله
						۲۹۲۹	۴۰-۴۴ ساله
						۱۹۶۴	۴۵-۴۹ ساله
						۱۱۹۲	۵۰-۵۴ ساله
						۷۷۳	۵۵-۵۹ ساله
						۵۰۴	۶۰-۶۴ ساله
						۳۰۰	۶۵-۶۹ ساله
						۲۵۴	۷۰-۷۴ ساله
						۳۸۵	۷۵ ساله و بیشتر

اظهار نشده محل اقامت قبلی	خارج از کشور	اظهار نشده استان و شهرستان		استان های دیگر				گروه سنی	
		شهرستان		اظهار نشده شهرستان		شهرستان			
		شهر	آبادی	شهر	آبادی	شهر	آبادی		
									مرد وزن
									۰-۴ ساله
									۵-۹ ساله
									۱۰-۱۴ ساله
									۱۵-۱۹ ساله
									۲۰-۲۴ ساله
									۲۵-۲۹ ساله
									۳۰-۳۴ ساله
									۳۵-۳۹ ساله
									۴۰-۴۴ ساله
									۴۵-۴۹ ساله
									۵۰-۵۴ ساله
									۵۵-۵۹ ساله
									۶۰-۶۴ ساله
									۶۵-۶۹ ساله
									۷۰-۷۴ ساله
									۷۵ ساله و بیشتر

۱۲-۳- مهاجران وارد شده طی ۵ سال گذشته برحسب سن و محل اقامت قبلی بر اساس آخرین جابجایی: آبان ۱۳۹۵ (دنباله)

استان محل سرشماری						جمع	گروه سنی
شهرستان محل سرشماری		سایر شهرستان های استان		اظهار نشده شهرستان			
شهر	آبادی	شهر	آبادی	شهر	آبادی		
	۱۱۵۱	۴۳۴۲	۷۷۱۶	۲۲۷۷	۱	۲۹۸۴۳	مرد
	۵۶	۱۸۲	۳۸۷	۱۲۶	۱	۱۳۰۲ ۰-۴ ساله
	۹۷	۳۴۳	۶۰۲	۲۰۲	۱	۲۰۴۵ ۵-۹ ساله
	۷۹	۵۸۶	۴۳۶	۱۵۲	۱	۱۸۴۴ ۱۰-۱۴ ساله
	۱۱۵	۶۹۷	۸۰۰	۲۶۱	۱	۳۲۲۰ ۱۵-۱۹ ساله
	۱۹۱	۲۷۶	۱۴۷۱	۲۸۴	۱	۶۱۷۹ ۲۰-۲۴ ساله
	۱۵۶	۵۹۴	۱۰۶۲	۳۲۹	۱	۴۴۹۲ ۲۵-۲۹ ساله
	۱۵۶	۵۷۰	۸۷۱	۳۰۹	۱	۳۴۴۹ ۳۰-۳۴ ساله
	۸۹	۴۲۳	۷۲۱	۲۱۸	۱	۲۵۶۲ ۳۵-۳۹ ساله
	۸۰	۲۶۵	۴۹۹	۱۴۰	۱	۱۷۲۳ ۴۰-۴۴ ساله
	۵۲	۱۵۸	۳۴۶	۸۳	۱	۱۱۵۴ ۴۵-۴۹ ساله
	۲۷	۶۹	۲۳۸	۴۶	۱	۶۹۵ ۵۰-۵۴ ساله
	۱۷	۶۲	۱۳۶	۲۷	۱	۴۳۳ ۵۵-۵۹ ساله
	۸	۳۰	۶۴	۲۷	۱	۲۷۰ ۶۰-۶۴ ساله
	۷	۲۴	۳۱	۱۴	۱	۱۵۰ ۶۵-۶۹ ساله
	۱۱	۲۰	۲۶	۱۳	۱	۱۳۱ ۷۰-۷۴ ساله
	۱۰	۴۳	۲۶	۴۶	۱	۱۹۴ ۷۵ ساله و بیشتر

اظهار نشده محل اقامت قبلی	خارج از کشور	استان های دیگر						گروه سنی	
		اظهار نشده استان و شهرستان		اظهار نشده شهرستان		شهرستان			
		شهر	آبادی	شهر	آبادی	شهر	آبادی		
	۵۱	۱۲۰	۵	۱	۰	۱۰	۷۹۳	۱۳۳۷۵	مرد
	۲	۴	۰	۰	۰	۱	۱۶	۵۲۸ ۰-۴ ساله
	۶	۵	۰	۰	۰	۱	۱۵	۷۷۴ ۵-۹ ساله
	۱۳	۳	۱	۰	۰	۰	۱۷	۵۵۷ ۱۰-۱۴ ساله
	۲	۵	۲	۰	۰	۰	۱۳۱	۱۲۰۵ ۱۵-۱۹ ساله
	۴	۱۳	۱	۱	۰	۳	۳۸۲	۳۵۵۳ ۲۰-۲۴ ساله
	۷	۱۶	۰	۰	۰	۱	۱۰۷	۲۲۲۰ ۲۵-۲۹ ساله
	۲	۳۲	۰	۰	۰	۳	۴۵	۱۴۶۱ ۳۰-۳۴ ساله
	۲	۱۳	۰	۰	۰	۰	۳۵	۱۰۶۱ ۳۵-۳۹ ساله
	۳	۹	۰	۰	۰	۱	۱۴	۷۱۲ ۴۰-۴۴ ساله
	۲	۸	۰	۰	۰	۰	۷	۴۹۸ ۴۵-۴۹ ساله
	۵	۶	۱	۰	۰	۰	۶	۲۹۷ ۵۰-۵۴ ساله
	۱	۰	۰	۰	۰	۰	۴	۱۸۶ ۵۵-۵۹ ساله
	۲	۳	۰	۰	۰	۰	۵	۱۳۱ ۶۰-۶۴ ساله
	۰	۲	۰	۰	۰	۰	۲	۷۰ ۶۵-۶۹ ساله
	۰	۰	۰	۰	۰	۰	۱	۶۰ ۷۰-۷۴ ساله
	۰	۱	۰	۰	۰	۰	۶	۶۲ ۷۵ ساله و بیشتر

۱۲-۳- مهاجران وارد شده طی ۵ سال گذشته برحسب سن و محل اقامت قبلی بر اساس آخرین جابجایی:
آبان ۱۳۹۵ (دنباله)

استان محل سرشماری						جمع	گروه سنی
شهرستان محل سرشماری		سایر شهرستان های استان		اظهار نشده شهرستان			
شهر	آبادی	شهر	آبادی	شهر	آبادی		
						۲۶۲۹۸	زن
						۱۲۰۳	۰-۴ ساله
						۱۷۳۹	۵-۹ ساله
						۱۸۳۴	۱۰-۱۴ ساله
						۲۹۹۶	۱۵-۱۹ ساله
						۵۴۰۵	۲۰-۲۴ ساله
						۴۲۴۶	۲۵-۲۹ ساله
						۳۲۰۸	۳۰-۳۴ ساله
						۲۱۱۶	۳۵-۳۹ ساله
						۱۲۰۶	۴۰-۴۴ ساله
						۸۱۰	۴۵-۴۹ ساله
						۴۹۷	۵۰-۵۴ ساله
						۳۴۰	۵۵-۵۹ ساله
						۲۳۴	۶۰-۶۴ ساله
						۱۵۰	۶۵-۶۹ ساله
						۱۲۳	۷۰-۷۴ ساله
						۱۹۱	۷۵ ساله و بیشتر

اظهار نشده محل اقامت قبلی	خارج از کشور	اظهار نشده استان و شهرستان		استان های دیگر				گروه سنی
		شهرستان		اظهار نشده شهرستان		شهرستان		
		شهر	آبادی	شهر	آبادی	شهر	آبادی	
								زن
								۰-۴ ساله
								۵-۹ ساله
								۱۰-۱۴ ساله
								۱۵-۱۹ ساله
								۲۰-۲۴ ساله
								۲۵-۲۹ ساله
								۳۰-۳۴ ساله
								۳۵-۳۹ ساله
								۴۰-۴۴ ساله
								۴۵-۴۹ ساله
								۵۰-۵۴ ساله
								۵۵-۵۹ ساله
								۶۰-۶۴ ساله
								۶۵-۶۹ ساله
								۷۰-۷۴ ساله
								۷۵ ساله و بیشتر

ماخذ- مرکز آمار ایران، دفتر جمعیت، نیروی کار، و سرشماری.

۱۳-۳- مهاجران وارد شده طی ۵ سال گذشته برحسب وضع سکونت، محل اقامت فعلی و محل اقامت قبلی:

آبان ۱۳۹۵

استان محل سرشماری						جمع	سال و شهرستان
شهرستان محل سرشماری		سایر شهرستان های استان		اظهار نشده شهرستان			
شهر	آبادی	شهر	آبادی	شهر	آبادی		
						۵۶۱۴۱	جمع.....
						۳۰۹۱۵	اردبیل.....
						۱۸۷۸	بیله سوار.....
						۷۵۹۶	پارس آباد.....
						۴۱۷۴	خلخال.....
						۳۱۶	سرعین.....
						۸۹۰	کوثر.....
						۴۲۶۲	مشگین شهر.....
						۳۱۸۱	مغان.....
						۱۷۳۰	نمین.....
						۱۱۹۹	نیر.....

محل اقامت قبلی	خارج از کشور	اظهار نشده استان و شهرستان		استان های دیگر				سال و شهرستان
		اظهار نشده شهرستان		اظهار نشده شهرستان		شهرستان		
		شهر	آبادی	شهر	آبادی	شهر	آبادی	
								جمع.....
								اردبیل.....
								بیله سوار.....
								پارس آباد.....
								خلخال.....
								سرعین.....
								کوثر.....
								مشگین شهر.....
								مغان.....
								نمین.....
								نیر.....

ماخذ- مرکز آمار ایران، دفتر جمعیت، نیروی کار، و سرشماری.

۱۴-۳- جمعیت ۱۰ ساله و بیشتر بر حسب سن، جنس و وضع زناشویی در نقاط شهری و روستایی

نشانده اظهار	هرگز ازدواج نکرده	مرد					جمع مرد	جمع	شرح
		حداقل یک بار ازدواج کرده							
		اظهار نشده	بی همسر بدلیل		دارای همسر	جمع			
			طلاق	فوت همسر					
...	آبان ۱۳۶۵	
...	مهر ۱۳۷۰ ^(۱)	
...	آبان ۱۳۷۵	
۱۸۷۱	۲۲۳۶۷۰	۱۰۳	۱۲۶۸	۵۴۷۲	۲۷۷۸۸۹	۲۸۴۷۳۲	۵۱۰۲۷۳	۱۰۲۸۹۲۴	آبان ۱۳۸۵
۱۰۷	۲۰۷۲۴۶	۳۴	۱۹۴۵	۵۹۸۸	۳۱۶۶۵۸	۳۲۴۶۲۵	۵۳۱۹۷۸	۱۰۵۴۸۲۰	آبان ۱۳۹۰
۱۸۲	۱۸۷۳۵۰	۹	۳۸۷۱	۵۶۹۸	۳۴۳۹۳۹	۳۵۳۵۱۷	۵۴۱۰۴۹	۱۰۶۰۶۶۴	آبان ۱۳۹۵
۱۰۲	۱۲۵۱۴۴	۵	۲۹۸۳	۳۱۶۱	۲۳۵۰۳۸	۲۴۱۱۸۷	۳۶۶۴۳۳	۷۲۲۴۱۹	ساکن در نقاط شهری
۱۹	۳۰۹۷۳	۱	۹	۰	۳۳۸	۳۴۸	۲۱۳۴۰	۶۱۳۶۸	۱۰-۱۴ ساله
۲۰	۲۹۳۷۶	۲	۱۶	۲	۵۸۳	۶۰۳	۲۹۹۹۹	۵۹۶۵۷	۱۵-۱۹ ساله
۲۱	۲۸۷۳۵	۰	۱۵۱	۵	۶۴۰۹	۶۵۶۵	۳۵۳۲۱	۷۱۶۴۱	۲۰-۲۴ ساله
۱۳	۲۱۷۷۳	۰	۴۴۹	۲۳	۲۳۳۵۷	۲۳۸۲۹	۴۵۶۱۵	۹۰۰۸۸	۲۵-۲۹ ساله
۱۰	۹۲۳۳	۰	۶۹۵	۳۰	۳۶۶۰۷	۳۷۳۳۲	۴۶۵۷۵	۹۲۰۸۹	۳۰-۳۴ ساله
۲	۲۹۳۰	۱	۵۴۸	۴۶	۳۶۸۳۱	۳۷۴۲۶	۴۰۳۵۸	۷۹۶۲۲	۳۵-۳۹ ساله
۶	۱۰۳۵	۰	۳۷۴	۴۸	۳۱۳۱۲	۳۱۷۳۴	۳۲۷۷۵	۶۳۴۱۱	۴۰-۴۴ ساله
۳	۵۱۲	۰	۲۸۶	۱۰۵	۲۹۳۲۱	۲۹۷۱۲	۳۰۲۲۷	۵۶۹۱۰	۴۵-۴۹ ساله
۱	۲۷۷	۰	۱۵۸	۱۲۷	۲۱۸۵۶	۲۲۱۴۱	۲۲۴۱۹	۴۳۰۸۷	۵۰-۵۴ ساله
۱	۱۶۰	۰	۱۳۲	۱۷۹	۱۶۸۲۲	۱۷۱۳۳	۱۷۲۹۴	۳۳۹۲۰	۵۵-۵۹ ساله
۲	۶۹	۰	۶۱	۲۲۶	۱۰۹۴۷	۱۱۲۳۴	۱۱۳۰۵	۲۳۴۳۲	۶۰-۶۴ ساله
۴	۷۱	۱	۱۰۴	۲۳۷۰	۲۰۶۵۵	۲۳۱۳۰	۲۳۲۰۵	۴۷۱۹۴	۶۵ ساله و بیش تر
۸۰	۶۲۱۹۰	۴	۸۸۷	۲۵۳۵	۱۰۸۸۵۶	۱۱۲۲۸۲	۱۷۴۵۵۲	۳۳۸۱۲۵	ساکن در نقاط روستایی
۱۰	۱۴۹۱۵	۰	۴	۲	۲۷۵	۲۸۱	۱۵۲۰۶	۲۹۱۰۲	۱۰-۱۴ ساله
۲۰	۱۴۴۱۲	۰	۸	۳	۵۰۸	۵۱۹	۱۴۹۵۱	۲۸۱۲۵	۱۵-۱۹ ساله
۱۴	۱۶۷۵۶	۳	۵۶	۳	۴۵۴۰	۴۶۰۲	۲۱۳۷۲	۳۷۰۶۹	۲۰-۲۴ ساله
۱۰	۱۰۸۰۶	۰	۱۵۷	۲۱	۱۲۲۱۵	۱۲۳۹۳	۲۳۲۰۹	۴۱۳۹۳	۲۵-۲۹ ساله
۴	۳۳۷۸	۰	۱۹۵	۲۴	۱۵۰۷۸	۱۵۲۹۷	۱۸۶۷۹	۳۶۲۱۴	۳۰-۳۴ ساله
۶	۱۱۵۳	۰	۱۸۳	۴۰	۱۴۷۳۲	۱۴۹۵۵	۱۶۱۱۴	۳۱۸۰۳	۳۵-۳۹ ساله
۰	۳۷۴	۰	۱۰۵	۴۳	۱۲۴۷۱	۱۲۶۱۹	۱۲۹۹۳	۲۶۴۶۸	۴۰-۴۴ ساله
۱	۱۶۸	۰	۷۰	۶۵	۱۱۷۲۲	۱۱۸۵۷	۱۲۰۲۶	۲۳۷۶۲	۴۵-۴۹ ساله
۳	۶۹	۰	۳۳	۷۷	۸۳۱۸	۸۴۲۸	۸۵۰۰	۱۸۴۷۴	۵۰-۵۴ ساله
۲	۵۱	۰	۱۷	۱۱۱	۷۶۷۸	۷۸۰۶	۷۸۵۹	۱۷۳۰۶	۵۵-۵۹ ساله
۱	۲۴	۰	۱۲	۱۴۲	۵۷۹۸	۵۹۵۲	۵۹۷۷	۱۴۰۹۴	۶۰-۶۴ ساله
۹	۸۴	۱	۴۷	۲۰۰۴	۱۵۵۲۱	۱۷۵۷۳	۱۷۶۶۶	۳۴۴۱۵	۶۵ ساله و بیش تر
۰	۱۶	۰	۱	۲	۴۵	۴۸	۶۴	۱۲۰	غیر ساکن



۱۴-۳- جمعیت ۱۰ ساله و بیشتر بر حسب سن، جنس و وضع زناشویی در نقاط شهری و روستایی (دنباله)

		زن						شرح
نشانده اظهار	هرگز ازدواج نکرده	حداقل یک بار ازدواج کرده				جمع زن		
		اظهار نشده	بی همسر به دلیل		دارای همسر			
			طلاق	فوت همسر		جمع		
...	آبان ۱۳۶۵	
...	مهر ۱۳۷۰ (۱)	
...	آبان ۱۳۷۵	
۸۶۱	۱۹۴۳۲۳	۱۲۰۶	۲۹۷۶	۳۴۲۳۴	۲۸۵۰۵۱	۳۲۳۴۶۷	۵۱۸۶۵۱	آبان ۱۳۸۵
۲۶	۱۵۷۵۱۳	۱۰	۴۴۲۰	۴۰۰۶۸	۳۲۰۸۰۵	۳۶۵۳۰۳	۵۲۲۸۴۲	آبان ۱۳۹۰
۷۰	۱۲۷۷۹۹	۴۲	۷۵۰۹	۴۰۴۱۵	۳۴۳۷۸۰	۳۹۱۷۴۶	۵۱۹۶۱۵	آبان ۱۳۹۵
۴۷	۸۸۷۱۰	۱۷	۵۹۴۳	۲۵۷۸۰	۲۳۵۴۸۹	۲۶۷۲۲۹	۲۵۵۹۸۶	ساکن در نقاط شهری
۳	۲۹۵۲۰	۰	۸	۳	۴۹۴	۵۰۵	۳۰۰۲۸	۱۴-۱۰ ساله
۱۰	۲۲۱۳۰	۱	۱۲۶	۱۰	۷۳۸۱	۷۵۱۸	۲۹۶۵۸	۱۹-۱۵ ساله
۱۰	۱۴۹۲۲	۱	۵۱۴	۴۵	۲۰۸۲۸	۲۱۳۸۸	۳۶۳۲۰	۲۴-۲۰ ساله
۱	۹۵۱۱	۱	۹۴۳	۱۴۶	۳۳۸۷۱	۳۴۹۶۱	۴۴۴۷۳	۲۹-۲۵ ساله
۵	۵۸۶۷	۱	۱۱۳۰	۳۱۲	۳۸۱۹۹	۳۹۶۴۲	۴۵۵۱۴	۳۴-۳۰ ساله
۳	۳۴۶۰	۲	۱۰۴۵	۶۰۷	۳۴۱۴۷	۳۵۸۰۱	۳۹۲۶۴	۳۹-۳۵ ساله
۲	۱۶۵۴		۷۹۰	۹۱۹	۲۷۲۷۱	۲۸۹۸۰	۳۰۶۳۶	۴۴-۴۰ ساله
۱	۸۴۴	۱	۵۵۲	۱۶۰۲	۲۳۶۸۳	۲۵۸۳۸	۲۶۶۸۳	۴۹-۴۵ ساله
۲	۳۹۳	۱	۳۵۲	۲۰۹۳	۱۷۸۲۷	۲۰۲۷۳	۲۰۶۶۸	۵۴-۵۰ ساله
۲	۱۹۳	۱	۲۱۶	۲۷۶۹	۱۳۴۴۵	۱۶۴۳۱	۱۶۶۲۶	۵۹-۵۵ ساله
۳	۹۳	۱	۱۱۳	۳۳۴۹	۸۵۶۸	۱۲۰۳۱	۱۲۱۲۷	۶۴-۶۰ ساله
۵	۱۲۳	۷	۱۵۴	۱۳۹۲۵	۹۷۷۵	۲۳۸۶۱	۲۳۹۸۹	۶۵ ساله و بیش تر
۲۳	۳۹۰۸۲	۲۵	۱۵۶۶	۱۴۶۳۲	۱۰۸۲۴۵	۱۲۴۴۶۸	۱۶۳۵۷۳	ساکن در نقاط روستایی
۴	۱۳۲۲۱	۰	۴	۰	۶۶۷	۶۷۱	۱۳۸۹۶	۱۴-۱۰ ساله
۱	۷۴۸۷	۴	۷۷	۹	۵۵۹۶	۵۶۸۶	۱۳۱۷۴	۱۹-۱۵ ساله
۲	۴۹۸۸	۰	۲۰۱	۴۱	۱۰۴۶۵	۱۰۷۰۷	۱۵۶۹۷	۲۴-۲۰ ساله
۳	۴۲۹۱	۲	۲۹۰	۷۹	۱۳۵۱۹	۱۳۸۹۰	۱۸۱۸۴	۲۹-۲۵ ساله
۰	۳۶۰۶	۳	۲۹۴	۱۴۴	۱۳۴۸۸	۱۲۹۲۹	۱۷۵۲۵	۳۴-۳۰ ساله
۵	۲۸۵۵	۱	۲۵۲	۲۲۷	۱۲۳۴۹	۱۲۸۲۹	۱۵۶۸۹	۳۹-۳۵ ساله
۱	۱۵۲۱	۰	۱۴۶	۳۸۵	۱۱۴۲۲	۱۱۹۵۳	۱۳۴۷۵	۴۴-۴۰ ساله
۱	۶۵۹	۱	۱۰۲	۶۱۷	۱۰۳۵۶	۱۱۰۷۶	۱۱۷۳۶	۴۹-۴۵ ساله
۰	۲۴۱	۱	۷۲	۹۲۰	۸۷۴۰	۹۷۳۳	۹۹۷۴	۵۴-۵۰ ساله
۱	۱۰۰	۱	۴۵	۱۴۰۹	۷۸۹۱	۹۳۴۶	۹۴۴۷	۵۹-۵۵ ساله
۱	۳۹	۳	۳۱	۱۹۷۸	۶۰۶۵	۸۰۷۷	۸۱۱۷	۶۴-۶۰ ساله
۴	۷۴	۹	۵۲	۸۸۲۳	۷۶۸۷	۱۶۵۷۱	۱۶۶۴۹	۶۵ ساله و بیش تر
۰	۷	۰	۰	۳	۴۶	۴۹	۵۶	غیر ساکن

(۱) بر اساس ۱۰ درصد نمونه است.

مأخذ- مرکز آمار ایران. (ر.م).

۱۵-۳- میانگین سنی جمعیت برحسب جنس در نقاط شهری و روستایی

نقاط روستایی		نقاط شهری		کل استان			سال
				مرد و زن	مرد	زن	
مرد	زن	مرد	زن	مرد	زن	مرد و زن	
۲۸	۲۷/۶	۲۷/۴	۲۷/۶	۲۷/۷	۲۷/۶	۲۷/۶	آبان ۱۳۸۵
۳۰/۷	۲۹/۶	۲۹/۶	۲۹/۴	۳۰	۲۹/۵	۲۹/۷	آبان ۱۳۹۰
۳۲/۸۱	۳۱/۳۶	۳۰/۹۳	۳۰/۷۴	۳۱/۵۲	۳۰/۹۴	۳۱/۲۲	آبان ۱۳۹۵

ماخذ- مرکز آمار ایران. (ر.م).

۱۶-۳- میانه سنی^(۱) جمعیت برحسب جنس در نقاط شهری و روستایی

نقاط روستایی		نقاط شهری		کل استان			سال
				مرد و زن	مرد	زن	
مرد	زن	مرد	زن	مرد	زن	مرد و زن	
۲۳/۷	۲۳/۲	۲۴/۳	۲۴/۷	۲۴/۱	۲۴/۱	۲۴/۱	آبان ۱۳۸۵
۲۷/۵	۲۵/۹	۲۷/۶	۲۷/۷	۲۷/۶	۲۷/۱	۲۷/۳	آبان ۱۳۹۰
۳۱/۳	۲۸/۹	۳۰/۳	۳۰/۴	۳۰/۶	۲۹/۹	۳۰/۳	آبان ۱۳۹۵

(۱) میانه سنی براساس داده های طبقه بندی نشده محاسبه شده است.

ماخذ- مرکز آمار ایران. (ر.م).

۱۷-۳- میانگین سن^(۱) در اولین ازدواج برحسب جنس در نقاط شهری و روستایی

نقاط روستایی		نقاط شهری		کل استان		سال
				مرد	زن	
مرد	زن	مرد	زن	مرد	زن	
۲۴/۹۲	۲۶/۱۴	۲۴/۲۲	۲۷/۲۳	۲۴/۴۶	۲۴/۸	آبان ۱۳۸۵
۲۵/۴۵	۲۶/۹۶	۲۴/۵۶	۲۷/۷۹	۲۴/۸۲	۲۷/۵۰	آبان ۱۳۹۰
۲۴/۹۶	۲۸/۰۸	۲۴/۷	۲۸/۸۶	۲۴/۷۷	۲۸/۶۲	آبان ۱۳۹۵

(۱) میانگین سن در اولین ازدواج با روش هاینبال محاسبه شده است.

ماخذ- مرکز آمار ایران. (ر.م).

۱۸-۳- ولادت ثبت شده بر حسب جنس در نقاط شهری و روستایی

نقاط روستایی			نقاط شهری			جمع			سال و شهرستان
دختر	پسر	پسر و دختر	دختر	پسر	پسر و دختر	دختر	پسر	پسر و دختر	
۵۷۴۱	۵۷۶۷	۱۱۵۰۸	۵۰۸۳	۵۱۹۹	۱۰۲۸۲	۱۰۸۲۴	۱۰۹۶۶	۲۱۷۹۰ ۱۳۸۰
۳۹۳۹	۴۳۲۷	۸۲۶۶	۶۴۷۲	۶۸۲۵	۱۳۲۹۷	۱۰۴۱۱	۱۱۱۵۲	۲۱۵۶۳ ۱۳۸۵
۴۰۱۴	۴۳۱۴	۸۳۲۸	۷۴۹۹	۸۰۸۱	۱۵۵۸۰	۱۱۵۱۳	۱۲۳۹۵	۲۳۹۰۸ ۱۳۹۰
۳۶۱۱	۳۸۸۲	۷۴۹۳	۸۶۹۶	۹۳۷۹	۱۸۰۷۵	۱۲۳۰۷	۱۳۲۶۱	۲۵۵۶۸ ۱۳۹۳
۳۷۹۵	۴۱۶۴	۷۹۵۹	۸۸۷۳	۹۵۲۲	۱۸۳۹۵	۱۲۶۶۸	۱۳۶۸۶	۲۶۳۵۴ ۱۳۹۴
۲۸۴۴	۳۱۶۳	۶۰۰۷	۸۹۷۷	۹۷۶۳	۱۸۷۴۰	۱۱۸۲۱	۱۲۹۲۶	۲۴۷۴۷ ۱۳۹۵
۲۷۶۸	۳۱۷۹	۵۹۴۷	۸۳۹۱	۹۳۴۱	۱۷۷۳۲	۱۱۱۵۹	۱۲۵۲۰	۲۳۶۷۹ ۱۳۹۶
۲۹۱۳	۳۳۶۰	۶۲۷۳	۷۴۲۶	۸۳۴۳	۱۵۷۶۹	۱۰۳۳۹	۱۱۷۰۳	۲۲۰۴۲ ۱۳۹۷
۱۱۴۴	۱۳۰۹	۲۴۵۳	۴۶۲۸	۵۱۹۷	۹۸۲۵	۵۷۷۲	۶۵۰۶	۱۲۲۷۸ اردبیل
۱۴۲	۱۹۸	۳۴۰	۱۸۹	۲۱۷	۴۰۶	۳۳۱	۴۱۵	۷۴۶ بیله سوار
۵۶۶	۶۸۲	۱۲۴۸	۱۰۸۳	۱۱۹۶	۲۲۷۹	۱۶۴۹	۱۸۷۸	۳۵۲۷ پارس آباد
۲۰۶	۲۵۹	۴۶۵	۲۷۹	۳۰۹	۵۸۸	۴۸۵	۵۶۸	۱۰۵۳ خلخال
۲۶	۲۳	۴۹	۲۲	۳۰	۵۲	۴۸	۵۳	۱۰۱ سرعین
۹۷	۱۱۱	۲۰۸	۲۸	۳۴	۶۲	۱۲۵	۱۴۵	۲۷۰ کوثر
۳۸۱	۴۱۴	۷۹۵	۸۴۹	۹۹۲	۱۸۴۱	۱۲۳۰	۱۴۰۶	۲۶۳۶ مشگین شهر
۲۸۲	۳۰۶	۵۸۸	۲۵۸	۲۸۱	۵۳۹	۵۴۰	۵۸۷	۱۱۲۷ مغان
۲۹	۲۰	۴۹	۷۶	۶۸	۱۴۴	۱۰۵	۸۸	۱۹۳ نمین
۴۰	۳۸	۷۸	۱۴	۱۹	۳۳	۵۴	۵۷	۱۱۱ نیر

مأخذ- اداره کل ثبت احوال استان اردبیل.

۱۹-۳- فوت ثبت شده بر حسب جنس در نقاط شهری و روستایی

نقاط روستایی			نقاط شهری			استان			سال و شهرستان
زن	مرد	مرد و زن	زن	مرد	مرد و زن	زن	مرد	مرد و زن ^(۱)	
۱۲۵۷	۱۷۶۳	۳۰۲۰	۱۲۲۹	۱۴۸۳	۲۷۱۲	۲۴۸۶	۳۲۴۶	۵۷۳۲ ۱۳۸۰
۱۲۲۸	۱۴۳۱	۲۶۵۹	۱۵۸۳	۲۰۳۷	۳۶۲۰	۲۸۱۱	۳۴۶۸	۶۲۷۹ ۱۳۸۵
۱۱۷۷	۱۴۴۴	۲۶۲۱	۱۶۵۰	۲۲۲۳	۳۸۷۳	۲۸۲۷	۳۶۶۷	۶۴۹۴ ۱۳۹۰
۲۱۱۱	۱۶۲۵	۳۷۳۶	۲۴۰۵	۲۱۸۳	۴۵۸۸	۴۵۱۶	۳۸۰۸	۸۳۲۴ ۱۳۹۳
۱۱۰۷	۱۳۴۵	۲۴۵۲	۱۷۲۱	۲۳۰۴	۴۰۲۵	۲۸۲۸	۳۶۴۹	۶۴۷۷ ۱۳۹۴
۸۶۹	۱۰۳۹	۱۹۰۸	۱۹۸۵	۲۵۷۴	۴۵۵۹	۲۸۵۴	۳۶۱۳	۶۴۶۷ ۱۳۹۵
۹۳۲	۱۰۱۸	۱۹۵۰	۱۹۴۰	۲۴۵۳	۴۳۹۳	۲۸۷۲	۳۴۷۱	۶۳۴۳ ۱۳۹۶
۱۰۳۷	۱۲۰۳	۲۲۴۰	۲۰۶۰	۲۵۷۷	۴۶۳۷	۳۰۹۷	۳۷۸۰	۶۸۷۷ ۱۳۹۷
۱۸۵	۱۷۲	۳۵۷	۱۳۲۰	۱۶۳۰	۲۹۵۰	۱۵۰۵	۱۸۰۲	۳۳۰۷ اردبیل
۵۶	۶۰	۱۱۶	۳۷	۵۰	۸۷	۹۳	۱۱۰	۲۰۳ بیله سوار
۱۲۷	۱۷۲	۲۹۹	۲۱۶	۲۸۶	۵۰۲	۳۴۳	۴۵۸	۸۰۱ پارس آباد
۱۴۵	۱۸۱	۳۲۶	۱۱۹	۱۴۲	۲۶۱	۲۶۴	۳۲۳	۵۸۷ خلخال
۱۷	۳۸	۵۵	۱۱	۹	۲۰	۲۸	۴۷	۷۵ سرعین
۴۸	۶۱	۱۰۹	۲۵	۳۱	۵۶	۷۳	۹۲	۱۶۵ کوثر
۱۶۳	۲۳۳	۳۹۶	۱۹۶	۲۳۴	۴۳۰	۳۵۹	۴۶۷	۸۲۶ مشگین شهر
۱۴۲	۱۳۵	۲۷۷	۸۶	۹۴	۱۸۰	۲۲۸	۲۲۹	۴۵۷ مغان
۹۸	۹۵	۱۹۳	۳۶	۷۹	۱۱۵	۱۳۴	۱۷۴	۳۰۸ نمین
۵۶	۵۶	۱۱۲	۱۴	۲۲	۳۶	۷۰	۷۸	۱۴۸ نیر

(۱) علت اختلاف سرجمع با اجزاء مجهول الهویه بودن متوفی در برخی از اسناد فوت های ثبت شده بوده است.

مأخذ- اداره کل ثبت احوال استان اردبیل.

۳-۲۰- فوت جاری ثبت شده^(۱) بر حسب جنس و گروه های سنی در نقاط شهری و روستایی: ۱۳۹۷

نقاط روستایی			نقاط شهری			جمع			گروه سنی
زن	مرد	مرد و زن	زن	مرد	مرد و زن	زن	مرد	مرد و زن	
۱۰۳۷	۱۲۰۳	۲۲۴۰	۲۰۶۰	۲۵۷۷	۴۶۳۷	۳۰۹۷	۳۷۸۰	۶۸۷۷	جمع
۳۵	۲۸	۶۳	۷۴	۶۲	۱۳۶	۱۰۹	۹۰	۱۹۹	کمتر از یکساله
۳۲	۱۸	۵۰	۳۳	۲۴	۵۷	۶۵	۴۲	۱۰۷	۱-۴ ساله
۲۰	۱۴	۳۴	۲۵	۱۱	۳۶	۴۵	۲۵	۷۰	۵-۹ ساله
۶	۹	۱۵	۱۹	۱۴	۳۳	۲۵	۲۳	۴۸	۱۰-۱۴ ساله
۶	۱۹	۲۵	۱۹	۳۰	۴۹	۲۵	۴۹	۷۴	۱۵-۱۹ ساله
۵	۱۲	۱۷	۱۵	۴۲	۵۷	۲۰	۵۴	۷۴	۲۰-۲۴ ساله
۷	۱۹	۲۶	۱۶	۵۶	۷۲	۲۳	۷۵	۹۸	۲۵-۲۹ ساله
۳۲	۱۶	۴۸	۳۵	۵۸	۹۳	۶۷	۷۴	۱۴۱	۳۰-۳۴ ساله
۲۳	۲۰	۴۳	۳۷	۸۴	۱۲۱	۶۰	۱۰۴	۱۶۴	۳۵-۳۹ ساله
۱۸	۱۸	۳۶	۳۹	۷۷	۱۱۶	۵۷	۹۵	۱۵۲	۴۰-۴۴ ساله
۱۶	۲۱	۳۷	۶۰	۱۱۲	۱۷۲	۷۶	۱۳۳	۲۰۹	۴۵-۴۹ ساله
۲۷	۴۵	۷۲	۴۶	۱۵۵	۲۰۱	۷۳	۲۰۰	۲۷۳	۵۰-۵۴ ساله
۴۰	۵۰	۹۰	۱۰۶	۱۸۵	۲۹۱	۱۴۶	۲۳۵	۳۸۱	۵۵-۵۹ ساله
۴۶	۹۰	۱۳۶	۱۳۳	۱۹۷	۳۳۰	۱۷۹	۲۸۷	۴۶۶	۶۰-۶۴ ساله
۸۱	۹۷	۱۷۸	۱۷۲	۲۰۰	۳۷۲	۲۵۳	۲۹۷	۵۵۰	۶۵-۶۹ ساله
۱۰۲	۱۰۱	۲۰۳	۲۰۹	۲۱۳	۴۲۲	۳۱۱	۳۱۴	۶۲۵	۷۰-۷۴ ساله
۵۳۱	۶۲۳	۱۱۵۴	۱۰۰۴	۱۰۳۱	۲۰۳۵	۱۵۳۵	۱۶۵۴	۳۱۸۹	۷۵ ساله و بیشتر
۱۰	۳	۱۳	۱۸	۲۶	۴۴	۲۸	۲۹	۵۷	نامشخص

(۱) فوت جاری ثبت شده، منظور فوتی است که در همان سال وقوع فوت، ثبت شود.

مأخذ- اداره کل ثبت احوال استان اردبیل.

۲۱-۳- ازدواج و طلاق ثبت شده در نقاط شهری و روستایی

نقاط روستایی		نقاط شهری		جمع		سال و شهرستان
ازدواج	طلاق	ازدواج	طلاق	ازدواج	طلاق	
۵۹	۴۵۷۸	۸۰۳	۹۰۶۸	۸۶۲	۱۳۶۴۶ ۱۳۸۰
۳۲۶	۴۸۱۹	۱۱۲۴	۱۱۳۰۱	۱۴۵۰	۱۶۱۲۰ ۱۳۸۵
۱۶۵۰	۲۲۲۳	۲۰۱۷	۴۲۷۱	۳۶۶۷	۶۴۹۴ ۱۳۹۰
۳۸۳	۳۶۱۹	۲۳۳۱	۱۲۲۹۹	۲۷۱۴	۱۵۹۱۸ ۱۳۹۳
۴۳۹	۳۱۲۲	۲۲۶۰	۱۱۵۴۲	۲۶۹۹	۱۴۶۶۴ ۱۳۹۴
۱۹۳	۱۳۷۷	۳۰۸۳	۱۲۴۵۶	۳۲۷۶	۱۳۸۳۳ ۱۳۹۵
۲۲۴	۸۳۶	۲۸۸۴	۱۱۸۹۴	۳۱۰۸	۱۲۷۳۰ ۱۳۹۶
۲۲۰	۷۴۱	۳۱۲۴	۱۱۰۱۷	۲۳۴۴	۱۱۷۵۸ ۱۳۹۷
۱۲۷	۲۴۵	۱۴۸۳	۵۰۵۱	۱۶۱۰	۵۲۹۶ اردبیل
۴	۲	۸۲	۳۰۶	۸۶	۳۰۸ بیله سوار
۱۷	۷۹	۵۱۵	۲۰۲۴	۵۳۲	۲۱۰۳ پارس آباد
۲۲	۷۷	۱۵۷	۶۲۴	۱۷۹	۷۰۱ خلخال
۰	۰	۰	۱۰۱	۰	۱۰۱ سرعین
۳۰	۱۴۳	۱۳	۶۳	۴۳	۲۰۶ کوثر
۲	۵۵	۴۸۶	۱۶۱۶	۴۸۸	۱۶۷۱ مشکین شهر
۴	۵۴	۱۸۴	۷۵۲	۱۸۸	۸۰۶ مغان
۹	۲۸	۱۸۷	۴۰۵	۱۹۶	۴۳۳ نمین
۵	۵۸	۱۷	۷۵	۲۲	۱۳۳ نیر

مأخذ- اداره کل ثبت احوال استان اردبیل.

۳-۲۲- ازدواج و طلاق ثبت شده برحسب اختلاف سن زوج نسبت به سن زوجه: ۱۳۹۷

طلاق	ازدواج	اختلاف سن
۳۳۴۴	۱۱۷۵۸	کل
۵۵	۱۴۹	بیش از ۲۰ سال بزرگ تر
۵۶	۲۳۶	(۲۰-۱۶) سال بزرگ تر
۳۳۴	۱۵۸۳	(۱۵-۱۱) سال بزرگ تر
۱۲۸	۶۲۷	۱۰ سال بزرگ تر
۲۰۰	۶۵۱	۹ سال بزرگ تر
۲۰۵	۸۰۴	۸ سال بزرگ تر
۲۱۵	۷۹۹	۷ سال بزرگ تر
۲۶۰	۸۲۹	۶ سال بزرگ تر
۲۵۰	۸۴۱	۵ سال بزرگ تر
۲۵۸	۸۴۶	۴ سال بزرگ تر
۲۷۰	۸۰۹	۳ سال بزرگ تر
۲۱۹	۷۰۵	۲ سال بزرگ تر
۲۰۷	۶۴۸	۱ سال بزرگ تر
۳۱۲	۱۰۷۲	بدون اختلاف سن
۸۴	۳۲۹	۱ سال کوچک تر
۹۱	۲۰۵	۲ سال کوچک تر
۵۵	۱۷۹	۳ سال کوچک تر
۲۸	۱۱۱	۴ سال کوچک تر
۳۱	۷۳	۵ سال کوچک تر
۲۸	۶۵	۶ سال کوچک تر
۱۷	۵۶	۷ سال کوچک تر
۱۴	۳۹	۸ سال کوچک تر
۱۳	۲۸	۹ سال کوچک تر
۱۰	۲۸	۱۰ سال کوچک تر
۱	۳۸	(۱۵-۱۱) سال) کوچک تر
۳	۴	(۲۰-۱۶) سال) کوچک تر
۰	۴	بیش از ۲۰ سال کوچک تر

مأخذ- اداره کل ثبت احوال استان اردبیل.

۲۳-۳- تعداد طلاق ثبت شده برحسب طول مدت ازدواج^(۱)

شرح	جمع	کمتر از ۱ سال	۱ سال	۲ سال	۳ سال	۴ سال	۵-۹ سال	۱۰-۱۴ سال	۱۵ سال و بیش تر
..... ۱۳۸۰
..... ۱۳۸۵
..... ۱۳۹۰
..... ۱۳۹۳	۲۷۱۴	۴۷۹	۴۰۵	۲۹۴	۲۳۳	۱۶۸	۵۵۳	۲۷۸	۳۰۴
..... ۱۳۹۴	۲۶۹۹	۴۹۳	۴۴۵	۳۱۹	۲۱۲	۱۶۵	۵۲۴	۲۴۶	۲۹۵
..... ۱۳۹۵	۳۲۷۶	۵۰۶	۴۶۸	۳۴۴	۳۱۰	۲۲۵	۶۶۷	۳۶۳	۳۹۳
..... ۱۳۹۶	۳۱۰۸	۴۲۷	۳۶۲	۳۰۸	۲۷۵	۲۱۲	۶۴۶	۳۶۹	۵۰۹
..... ۱۳۹۷	۳۳۴۴	۴۰۳	۳۷۷	۳۳۰	۲۸۴	۲۵۳	۷۵۴	۴۲۱	۵۲۲
اردبیل.....	۱۶۱۰	۱۶۲	۱۷۱	۱۵۵	۱۲۵	۱۱۸	۳۶۵	۲۰۵	۳۰۹
بیله سوار.....	۸۶	۹	۸	۷	۹	۱۰	۲۰	۱۴	۹
پارس آباد.....	۵۳۲	۸۸	۶۴	۶۵	۵۱	۴۰	۱۱۲	۵۶	۵۶
خلخال.....	۱۷۹	۱۱	۱۶	۱۵	۲۶	۱۶	۴۵	۲۷	۲۳
سرعین ^(۲)	۰	۰	۰	۰	۰	۰	۰	۰	۰
کوثر.....	۴۳	۷	۴	۷	۱	۱	۱۱	۶	۶
مشگین شهر.....	۴۸۸	۷۸	۶۸	۴۴	۳۶	۳۷	۹۷	۶۸	۶۰
مغان.....	۱۸۸	۳۴	۲۳	۱۳	۱۴	۱۶	۵۳	۱۹	۱۶
نمین.....	۱۹۶	۱۴	۱۶	۱۸	۲۰	۱۵	۴۷	۲۴	۴۲
نیر.....	۲۲	۰	۷	۶	۲	۰	۴	۲	۱

(۱) تعداد سال های کاملی که از زمان وقوع ازدواج گذشته است.

(۲) آمار مربوط به شهرستان سرعین در شهرستان اردبیل منظور شده است.

مأخذ- اداره کل ثبت احوال استان اردبیل.



فصل چهارم:

نیروی انسانی

سالنامه آماری استان اردبیل



مقدمه

ویژگی‌های این طرح، اطلاعات ارائه شده در این سال‌ها متوسط اطلاعات سالانه می‌باشد.

برای تهیه و تنظیم آمار و اطلاعات این فصل، از نتایج سرشماری عمومی نفوس و مسکن سال ۱۳۹۵ و سرشماری‌های قبلی، طرح آمارگیری جاری جمعیت ۱۳۷۰، طرح آمارگیری از ویژگی‌های اشتغال و بیکاری خانوار و طرح آمارگیری از نیروی کار مرکز آمار ایران و نیز از گزارش‌های آماری معاونت برنامه‌ریزی و نظارت راهبردی ریاست جمهوری استفاده شده است. اطلاعاتی که در این فصل ارائه می‌شود شامل انواع جمعیت فعال و غیر فعال اقتصادی، ویژگی‌های جمعیت شاغل در بخش‌های مختلف اقتصادی و آمار کارکنان دولت می‌باشد.

در مورد آمار ارائه شده توضیح نکات زیر ضروری است:

۱- در طرح آمارگیری از ویژگی‌های اشتغال و بیکاری خانوار و همچنین طرح آمارگیری از نیروی کار، جامعه آماری نمونه فقط شامل خانوارهای معمولی ساکن می‌باشد و خانوارهای دستجمعی و معمولی غیر ساکن را در برنمی‌گیرد.

۲- آمار مربوط به هر وزارتخانه یا مؤسسه، شامل آمار تمامی سازمان‌ها و واحدهای تحت پوشش آن نیز می‌باشد.

۳- آمار کارکنان وزارت اطلاعات، وزارت دفاع و پشتیبانی نیروهای مسلح و شرکت‌های وابسته به آن و نیروهای نظامی و انتظامی، به دلیل محرمانه

آمار و اطلاعات مربوط به نیروی انسانی، برای نخستین بار در سال ۱۳۱۸ توسط اداره کل آمار و ثبت احوال، در برخی از شهرهای مهم کشور گردآوری شد. در سال ۱۳۳۵، ضمن اجرای اولین سرشماری عمومی نفوس که توسط اداره کل آمار عمومی اجرا شد، اطلاعاتی چند در این زمینه به دست آمد. سپس با اجرای چند طرح آماری در زمینه‌های کشاورزی، صنعت و جمعیت، در زمره آمار جمع‌آوری شده، اطلاعات مربوط به نیروی انسانی نیز متناسب با موضوع طرح، مورد توجه قرار گرفت. در سال‌های ۱۳۳۷ و ۱۳۴۱، سازمان برنامه با همکاری اداره کل مطالعات نیروی انسانی و آمار وزارت کار و امور اجتماعی، آمارگیری‌هایی را در زمینه نیروی انسانی انجام داد و نتایج آن را منتشر کرد. در سال‌های بعد، مرکز آمار ایران ضمن اجرای سرشماری‌های عمومی نفوس و مسکن سال‌های ۱۳۴۵، ۱۳۵۵، ۱۳۶۵، ۱۳۷۵، ۱۳۸۵، ۱۳۹۰ و ۱۳۹۵ و آمارگیری جاری جمعیت ۱۳۷۰، آمار و اطلاعات اساسی مربوط به نیروی انسانی را جمع‌آوری نموده و علاوه بر آن از سال ۱۳۷۶، طرح نمونه‌گیری ویژگی‌های اشتغال و بیکاری خانوار را نیز به اجرا درآورده است و تا سال ۱۳۸۳ هر سال این طرح اجرا گردیده، در سال‌های مذکور اطلاعات آبان ماه به عنوان نماینده سال ارائه شده است. از سال ۱۳۸۴ طرح آمارگیری از نیروی کار جایگزین طرح مذکور گردیده است، شایان ذکر است با توجه به

به عنوان جمعیت "غیرفعال اقتصادی" به شمار می‌آیند.

شاغل: تمام افراد ۱۰ ساله و بیش‌تر که در طول هفته مرجع، طبق تعریف کار، حداقل یک ساعت کار کرده و یا بنا به دلایلی به‌طور موقت کار را ترک کرده باشند، شاغل محسوب می‌شوند. شاغلان به‌طور عمده شامل دو گروه مزد و حقوق بگیران و خود اشتغالان می‌شوند. ترک موقت کار در هفته مرجع با داشتن پیوند رسمی شغلی، برای مزد و حقوق بگیران و تداوم کسب و کار برای خوداشتغالان، به‌عنوان اشتغال محسوب می‌شود. افراد زیر نیز به لحاظ اهمیتی که در فعالیت اقتصادی کشور دارند، شاغل محسوب می‌شوند:

- افرادی هستند که بدون دریافت مزد برای یکی از اعضای خانوار خود که با وی نسبت خویشاوندی دارند کار می‌کنند (کارکنان فامیلی بدون مزد)

- کارآموزانی که در دوره کارآموزی فعالیتی در ارتباط با فعالیت مؤسسه محل کارآموزی انجام می‌دهند، یعنی مستقیماً در تولید کالا یا خدمات سهم هستند و فعالیت آن‌ها "کار" محسوب می‌شود.

- محصلانی که در هفته مرجع مطابق تعریف، کار کرده‌اند.

- تمام افرادی که در نیروهای مسلح به صورت کادر دائم یا موقت خدمت می‌کنند (نیروهای

بودن و نیز آمار کارکنان شرکت‌های تحت پوشش سازمان‌های دولتی به علت وضعیت خاص استخدامی، در دسترس نمی‌باشد.

تعاریف مفاهیم

کار: آن دسته از فعالیت‌های اقتصادی (فکری یا بدنی) که به منظور کسب درآمد (نقدی و یا غیر نقدی) صورت پذیرد و هدف آن تولید کالا یا ارائه خدمت باشد.

جمعیت فعال اقتصادی: تمامی اعضای ۱۰ ساله و بیش‌تر خانوارها که در هفت روز قبل از مراجعه مأمور آمارگیری شاغل و یا بیکار بوده‌اند، جمعیت "فعال اقتصادی" به شمار می‌آیند. محصلان، خانه‌داران و دارندگان درآمد بدون کار، چنانچه شاغل و یا بیکار نیز بوده‌اند، "فعال اقتصادی" محسوب می‌شوند.

تمام افراد ۱۰ ساله و بیش‌تر (حداقل سن تعیین شده)، که در هفته تقویمی قبل از هفته آمارگیری (هفته مرجع) طبق تعریف کار، در تولید کالا و خدمات مشارکت داشته (شاغل) و یا از قابلیت مشارکت برخوردار بوده‌اند ولی به کاری اشتغال نداشته‌اند (بیکار)، جمعیت فعال اقتصادی محسوب می‌شوند.

جمعیت غیر فعال اقتصادی: تمامی اعضای ۱۰ ساله و بیش‌تر خانوارها که در هفت روز قبل از مراجعه مأمور آمارگیری شاغل و یا بیکار نبوده‌اند و در یکی از گروه‌های محصل، خانه‌دار، دارای درآمد بدون کار و سایر طبقه‌بندی شده‌اند

مذکور، افرادی که در هنگام سرشماری به انجام خدمت و وظیفه عمومی مشغول بوده‌اند در شمار شاغلان به حساب آمده‌اند.

همچنین شایان ذکر است تعریف شاغل در سرشماری عمومی نفوس و مسکن سال ۱۳۸۵ و ۱۳۹۰ منطبق بر تعریف ارائه شده در این فصل می‌باشد.

بیکار: افرادی که ۷ روز پیش از مراجعه مأمور سرشماری حداقل یک ساعت کار نکرده‌اند و دارای شغلی نیز نبوده‌اند در صورت داشتن دو شرط ذیل بیکار محسوب می‌شوند.

۱- در ۳۰ روز گذشته برای جستجوی کار، اقدامات مشخصی را نظیر ثبت نام یا پیگیری در مؤسسات کاریابی، پرس و جو از دوستان، تماس با کارفرمایان، مطالعه آگهی‌های استخدامی و ... انجام داده باشند.

۲- آماده به کار باشند، یعنی طی یک دوره ۱۵ روزه شامل ۷ روز گذشته و ۷ روز آینده آمادگی شروع کار را داشته باشند، همچنین افراد ذیل بیکار محسوب شده‌اند.

- در انتظار شروع کار جدید هستند، یعنی برای آنان کاری مهیا شده و قرار است در آینده به آن کار مشغول شوند و نیز آماده به کار (طبق تعریف) هستند.

- در انتظار بازگشت به شغل قبلی و نیز آماده به کار (طبق تعریف) هستند. منظور از "در انتظار بازگشت به شغل قبلی" این است که فرد قبلاً دارای کار بوده و به دلایلی کار خود را از دست

مسلح پرسنل کادر و سربازان، درجه‌داران، افسران وظیفه نیروهای نظامی و انتظامی).

برای دقت در کاربرد این تعریف، در سرشماری‌های عمومی نفوس و مسکن سال‌های ۱۳۴۵ و ۱۳۵۵ افرادی که در هفته ۸ ساعت و بیش‌تر کار کرده‌اند شاغل منظور شده‌اند ولی در سرشماری‌های عمومی نفوس و مسکن ۱۳۶۵، ۱۳۷۵، آمارگیری جاری جمعیت ۱۳۷۰ و آمارگیری از ویژگی‌های اشتغال و بیکاری خانوار سال‌های ۱۳۷۶ لغایت ۱۳۸۳، کسانی که در هفت روز گذشته (قبل از مراجعه مأمور آمارگیری) حداقل ۲ روز کار کرده‌اند، شاغل به حساب آمده‌اند. همچنین در سرشماری‌های عمومی نفوس و مسکن ۱۳۶۵ و ۱۳۷۵، آمارگیری جاری جمعیت ۱۳۷۰ و آمارگیری از ویژگی‌های اشتغال و بیکاری خانوار سال‌های ۱۳۷۶ لغایت ۱۳۸۳ کسانی که دارای شغلی هستند ولی در هفت روز گذشته به اقتضای فصل و ماهیت فصلی کار خود، کار نکرده‌اند (بیکاران فصلی)، مشروط بر آنکه در جستجوی کار دیگری هم نبوده باشند شاغل محسوب شده‌اند، به استثنای سرشماری‌های ۱۳۴۵ و ۱۳۵۵ که در شمار بیکاران منظور شده‌اند. ضمناً قابل ذکر است که سؤالات مربوط به شاغلان در سرشماری‌های ۱۳۳۵، ۱۳۴۵، ۱۳۵۵، ۱۳۷۵، آمارگیری جاری جمعیت ۱۳۷۰ و آمارگیری از ویژگی‌های اشتغال و بیکاری خانوار سال‌های ۱۳۷۶ لغایت ۱۳۸۳، از افراد ۱۰ ساله و بیش‌تر و در سرشماری ۱۳۶۵، از افراد ۶ ساله و بیش‌تر پرسش شده است. در تمامی آمارگیری‌های

۱۳۷۵، طرح آمارگیری از ویژگی‌های اشتغال و بیکاری خانوار سال‌های ۱۳۷۶ لغایت ۱۳۸۳ و همچنین طرح آمارگیری از نیروی کار تمامی زنان و مردانی که در هفت روز گذشته، شاغل، بیکار و محصل نبوده و به خانه‌داری مشغول بوده‌اند، خانه‌دار منظور شده‌اند. در آمارگیری جاری جمعیت ۱۳۷۰، تمامی زنان و مردانی که در هفت روز گذشته، شاغل، بیکار، محصل و بازنشسته نبوده و به خانه‌داری مشغول بوده‌اند، خانه‌دار منظور شده‌اند.

دارای درآمد بدون کار: کسانی که شاغل، بیکار، محصل و خانه‌دار محسوب نمی‌شوند و درآمدهای مستمری مانند حقوق بازنشستگی، حقوق وظیفه، درآمد املاک و مستغلات، سود سهام و ... دارند، دارای درآمد بدون کار محسوب می‌شوند.

نرخ مشارکت اقتصادی (نرخ فعالیت): عبارت است از نسبت جمعیت فعال (شاغل و بیکار) ۱۰ ساله و بیش‌تر به جمعیت در سن کار ۱۰ ساله و بیش‌تر، ضرب در ۱۰۰.

نرخ بیکاری: عبارت است از نسبت جمعیت بیکار به جمعیت فعال (شاغل و بیکار)، ضرب در ۱۰۰.

می‌دهد و پیوند رسمی شغلی ندارد ولی در انتظار بازگشت به شغل خود بسر می‌برد.

اشتغال ناقص زمانی: افراد دارای اشتغال ناقص زمانی شامل تمام شاغلانی است که در هفته مرجع، حاضر در سر کار یا غایب موقت از محل کار بوده، به دلایل اقتصادی نظیر رکود کاری، پیدا نکردن کار با ساعت کار بیش‌تر، قرار داشتن در فصل غیر کاری و ... کمتر از ۴۴ ساعت کار کرده، خواهان و آماده برای انجام کار اضافی در هفته مرجع بوده‌اند.

بیکار قبلاً شاغل: کسانی که شاغل به حساب نمی‌آیند ولی قبلاً شاغل بوده و در هفت روز قبل از مراجعه مأمور آمارگیری مطابق تعریف، بیکار بوده‌اند، بیکار قبلاً شاغل محسوب می‌شوند.

بیکار قبلاً غیر شاغل: کسانی که شاغل یا بیکار قبلاً شاغل محسوب نمی‌شوند و در هفت روز قبل از مراجعه مأمور آمارگیری مطابق تعریف، بیکار بوده‌اند در این گروه قرار می‌گیرند.

محصل: کسانی که شاغل یا بیکار محسوب نمی‌شوند و در هفت روز قبل از مراجعه مأمور آمارگیری در حال تحصیل بوده‌اند، محصل به حساب می‌آیند.

خانه‌دار: در سرشماری‌های ۱۳۳۵، ۱۳۴۵ و ۱۳۵۵، تمامی زنانی که در هفت روز گذشته قبل از مراجعه مأمور آمارگیری شاغل یا بیکار نبوده و به خانه‌داری (در منزل خود) مشغول بوده‌اند، خانه‌دار منظور شده‌اند. در سرشماری عمومی نفوس و مسکن ۱۳۶۵ و

گزیده اطلاعات

در سال ۱۳۹۷، براساس نتایج طرح نیروی کار که توسط مرکز آمار ایران انجام گرفته، ۴۴/۳ درصد از جمعیت ۱۰ ساله و بیشتر استان از نظر اقتصادی فعال می باشد به این معنی که نرخ مشارکت (فعالیت) اقتصادی استان در سال ۱۳۹۷، ۴۴/۳ درصد بوده است که میزان آن نسبت به سال قبل ۰/۲ درصد کاهش یافته است. این نرخ در استان در زنان کمتر از مردان و در نقاط شهری کمتر از نقاط روستایی می باشد.

در این سال بر اساس نتایج طرح نیروی کار، نرخ بیکاری جمعیت در سن کار (۱۰ ساله و بیشتر)، ۹/۳ درصد بوده که میزان آن نسبت به سال قبل ۱/۱ درصد کاهش داشته است. لازم به ذکر است که این نرخ در استان در زنان ۱۰/۸ درصد و در مردان ۸/۸ درصد می باشد. همچنین در این سال نرخ بیکاری جوانان ۱۵-۲۴ ساله استان، ۲۱/۱ درصد بوده که میزان آن نسبت به سال قبل ۴/۷ درصد کاهش داشته است.

در سال ۱۳۹۷، بر اساس نتایج طرح نیروی کار، سهم اشتغال در سه بخش عمده اقتصادی شامل کشاورزی، صنعت و خدمات به ترتیب ۳۳/۶، ۲۴/۹ و ۴۱/۵ درصد بوده است که در این میان بخش خدمات بیشترین سهم اشتغال را به خود اختصاص داده است. شایان ذکر است در نقاط شهری بخش خدمات با ۵۸/۴ درصد و در نقاط

روستایی بخش کشاورزی با ۶۹/۸ درصد بیشترین سهم اشتغال را به خود اختصاص داده اند.

در سال ۱۳۹۷، به گزارش مرکز آمار ایران، بیشترین جمعیت بیکار ۱۰ ساله و بیشتر برحسب سطح تحصیلات به مقطع عالی با ۴۱/۳ درصد تعلق داشته است.

در سال ۱۳۹۷، بیش از ۶ هزار نفر متقاضی جهت ۸۵۶۱ فرصت شغلی به ادارات اشتغال مراجعه نموده اند که ۴۱/۱ درصد از متقاضیان به کارگمارده شده اند. در این سال ۹۶/۴ درصد از افراد به کار گرفته شده، در بخش خصوصی مشغول به کار شده اند. لازم به ذکر است ۴۹/۴ درصد از متقاضیان کار در مقطع سنی ۳۴-۲۵ ساله بوده اند که بیشترین سهم را در بین متقاضیان داشته اند. ۳۵/۷ درصد متقاضیان کار و ۳۲/۰ درصد به کارگماشته شدگان مدرک تحصیلی لیسانس و بالاتر داشته اند.

۴-۱- توزیع نسبی جمعیت ۱۰ ساله و بیشتر برحسب وضع فعالیت و جنس در نقاط شهری و روستایی

(درصد)

اظهار نشده	جمعیت غیر فعال از نظر اقتصادی					جمعیت فعال از نظر اقتصادی			جمعیت ۱۰ ساله و بیشتر	شرح
	سایر	دارای درآمد بدون کار	خانه دار	محصل	جمع	بیکار	شاغل	جمع		
...	<i>کل استان</i>
...	<i>مرد و زن</i>
... ۱۳۸۰
•	۶/۳	۴/۰	۲۶/۶	۲۳/۸	۶۰/۷	۴/۵	۳۴/۸	۳۹/۳	۱۰۰ ۱۳۸۵
•	۶/۸	۳/۸	۳۰/۸	۱۹/۲	۶۰/۶	۵/۸	۳۳/۶	۳۹/۴	۱۰۰ ۱۳۹۰
•	۵/۶	۳/۹	۳۰/۰	۱۷/۷	۵۷/۲	۴/۹	۳۷/۹	۴۲/۸	۱۰۰ ۱۳۹۳
•	۵/۷	۴/۰	۲۹/۹	۱۶/۷	۵۶/۳	۵/۶	۳۸/۱	۴۳/۷	۱۰۰ ۱۳۹۴
•	۵/۴	۵/۰	۳۰/۱	۱۵/۷	۵۶/۲	۶/۷	۳۷/۱	۴۳/۸	۱۰۰ ۱۳۹۵
•	۴/۵	۵/۲	۳۰/۸	۱۵/۰	۵۵/۵	۴/۶	۳۹/۹	۴۴/۵	۱۰۰ ۱۳۹۶
•	۳/۶	۵/۳	۳۰/۸	۱۶	۵۵/۷	۴/۱	۴۰/۲	۴۴/۳	۱۰۰ ۱۳۹۷
...	<i>مرد</i>
... ۱۳۸۰
•	۵/۹	۴/۶	۰/۲	۲۳/۸	۳۴/۵	۶/۴	۵۹/۱	۶۵/۵	۱۰۰ ۱۳۸۵
•	۷/۵	۴/۹	۰/۲	۱۹/۹	۳۲/۵	۸/۶	۵۸/۹	۶۷/۵	۱۰۰ ۱۳۹۰
•	۶/۷	۶/۱	۰/۱	۱۸/۵	۳۱/۴	۷/۳	۶۱/۳	۶۸/۶	۱۰۰ ۱۳۹۳
•	۶/۹	۶/۳	۰/۳	۱۷/۸	۳۱/۳	۸/۲	۶۰/۵	۶۸/۷	۱۰۰ ۱۳۹۴
•	۷/۳	۷/۵	۰/۳	۱۶/۸	۳۱/۹	۱۰/۱	۵۸	۶۸/۱	۱۰۰ ۱۳۹۵
•	۶/۳	۸/۲	۰/۲	۱۵/۹	۳۰/۶	۷/۰	۶۲/۴	۶۹/۴	۱۰۰ ۱۳۹۶
•	۴/۵	۸/۳	۰/۵	۱۶/۸	۳۰/۱	۶/۲	۶۳/۷	۶۹/۹	۱۰۰ ۱۳۹۷
...	<i>زن</i>
... ۱۳۸۰
•	۶/۷	۳/۴	۵۳/۱	۲۳/۸	۸۷	۲/۵	۱۰/۵	۱۳	۱۰۰ ۱۳۸۵
•	۵/۹	۲/۸	۶۱/۹	۱۸/۶	۸۹/۲	۲/۹	۷/۹	۱۰/۸	۱۰۰ ۱۳۹۰
•	۴/۵	۱/۹	۵۸/۵	۱۷/۰	۸۱/۹	۲/۵	۱۵/۶	۱۸/۱	۱۰۰ ۱۳۹۳
•	۴/۶	۱/۷	۵۸/۶	۱۵/۵	۸۰/۴	۳/۱	۱۶/۵	۱۹/۶	۱۰۰ ۱۳۹۴
•	۳/۸	۲/۵	۵۹/۲	۱۴/۶	۸۰/۱	۳/۳	۱۶/۶	۱۹/۹	۱۰۰ ۱۳۹۵
•	۲/۷	۲/۱	۶۱/۲	۱۴/۳	۸۰/۳	۲/۲	۱۷/۵	۱۹/۷	۱۰۰ ۱۳۹۶
•	۲/۷	۲/۲	۶۰/۴	۱۵/۴	۸۰/۷	۲/۱	۱۷/۲	۱۹/۳	۱۰۰ ۱۳۹۷



۱-۴- توزیع نسبی جمعیت ۱۰ ساله و بیشتر برحسب جنس و وضع فعالیت در نقاط شهری و روستایی (دنباله)

(درصد)

اظهاری نشده	جمعیت غیر فعال از نظر اقتصادی					جمعیت فعال از نظر اقتصادی			جمعیت ۱۰ ساله و بیشتر	شرح
	سا بر	دارای درآمد بدون کار	خانه دار	محصل	جمع	بیکار	شاغل	جمع		
نقاط شهری										
مرد و زن										
... ۱۳۸۰
۰	۶/۱	۴/۵	۲۶/۱	۲۶/۵	۶۳/۲	۴/۷	۳۲/۱	۳۶/۸	۱۰۰ ۱۳۸۵
۰	۶/۸	۴/۹	۲۹/۱	۲۱/۳	۶۲/۱	۶/۴	۳۱/۵	۳۷/۹	۱۰۰ ۱۳۹۰
۰	۵/۳	۴/۴	۳۱/۰	۲۰/۰	۶۰/۷	۵/۶	۳۳/۷	۳۹/۳	۱۰۰ ۱۳۹۳
۰	۵/۵	۴/۸	۳۱/۱	۱۸/۳	۵۹/۷	۶/۴	۳۳/۹	۴۰/۳	۱۰۰ ۱۳۹۴
۰	۵/۴	۵/۹	۳۲/۳	۱۷/۲	۶۰/۸	۷/۷	۳۱/۵	۳۹/۲	۱۰۰ ۱۳۹۵
۰	۴/۷	۵/۹	۳۲/۸	۱۶/۴	۵۹/۸	۵/۵	۳۴/۷	۴۰/۲	۱۰۰ ۱۳۹۶
۰	۳/۴	۶/۲	۳۲/۷	۱۷/۹	۶۰/۲	۴/۷	۳۵/۱	۳۹/۸	۱۰۰ ۱۳۹۷
مرد										
... ۱۳۸۰
۰	۶/۲	۵/۶	۰/۲	۲۵/۵	۳۷/۵	۶/۶	۵۵/۹	۶۲/۵	۱۰۰ ۱۳۸۵
۰	۸/۱	۶/۵	۰/۱	۲۱/۳	۳۶/۰	۹/۰	۵۵/۰	۶۴/۰	۱۰۰ ۱۳۹۰
۰	۶/۶	۷/۱	۰/۱	۱۹/۸	۳۳/۶	۷/۹	۵۸/۵	۶۶/۴	۱۰۰ ۱۳۹۳
۰	۶/۷	۸/۰	۰/۲	۱۸/۸	۳۳/۷	۸/۸	۵۷/۵	۶۶/۳	۱۰۰ ۱۳۹۴
۰	۷/۴	۹/۳	۰/۳	۱۷/۹	۳۴/۹	۱۱/۱	۵۴/۰	۶۵/۱	۱۰۰ ۱۳۹۵
۰	۶/۴	۹/۹	۰/۲	۱۶/۶	۳۳/۱	۸/۰	۵۸/۹	۶۶/۹	۱۰۰ ۱۳۹۶
۰	۴/۵	۱۰/۲	۰/۵	۱۸/۶	۳۳/۸	۶/۹	۵۹/۳	۶۶/۲	۱۰۰ ۱۳۹۷
زن										
... ۱۳۸۰
۰	۵/۹	۳/۴	۵۲/۴	۲۷/۵	۸۹/۲	۲/۹	۷/۹	۱۰/۸	۱۰۰ ۱۳۸۵
۰	۵/۶	۳/۲	۵۸/۷	۲۱/۲	۸۸/۷	۳/۸	۷/۵	۱۱/۳	۱۰۰ ۱۳۹۰
۰	۳/۹	۱/۷	۶۱/۵	۲۰/۳	۸۷/۴	۳/۴	۹/۲	۱۲/۶	۱۰۰ ۱۳۹۳
۰	۴/۴	۱/۶	۶۱/۳	۱۷/۹	۸۵/۲	۴/۲	۱۰/۶	۱۴/۸	۱۰۰ ۱۳۹۴
۰	۳/۴	۲/۵	۶۴/۴	۱۶/۴	۸۶/۷	۴/۳	۹/۰	۱۳/۳	۱۰۰ ۱۳۹۵
۰	۲/۹	۱/۹	۶۵/۷	۱۶/۱	۸۶/۶	۲/۸	۱۰/۶	۱۳/۴	۱۰۰ ۱۳۹۶
۰	۲/۳	۲/۳	۶۴/۲	۱۷/۲	۸۶	۲/۶	۱۱/۴	۱۴	۱۰۰ ۱۳۹۷



۴-۱- توزیع نسبی جمعیت ۱۰ ساله و بیشتر برحسب جنس و وضع فعالیت در نقاط شهری و روستایی (دنباله)

(درصد)

اظهار نشده	جمعیت غیر فعال از نظر اقتصادی					جمعیت فعال از نظر اقتصادی			جمعیت ۱۰ ساله و بیشتر	شرح
	سایر	دارای درآمد بدون کار	خانه دار	محصل	جمع	بیکار	شاغل	جمع		
										نقاط روستایی
										مرد وزن
... ۱۳۸۰
۰	۶/۶	۳/۳	۲۷/۳	۲۰/۰	۵۷/۲	۴/۱	۳۸/۷	۴۲/۸	۱۰۰ ۱۳۸۵
۰	۶/۸	۲/۰	۳۳/۶	۱۵/۶	۵۸/۰	۴/۶	۳۷/۴	۴۲/۰	۱۰۰ ۱۳۹۰
۰	۶/۲	۳/۲	۲۷/۹	۱۳/۴	۵۰/۷	۳/۵	۴۵/۸	۴۹/۳	۱۰۰ ۱۳۹۳
۰	۶	۲/۵	۲۸/۰	۱۳/۶	۵۰/۱	۴/۱	۴۵/۸	۴۹/۹	۱۰۰ ۱۳۹۴
۰	۵/۷	۳/۲	۲۵/۸	۱۳/۰	۴۷/۷	۴/۷	۴۷/۶	۵۲/۳	۱۰۰ ۱۳۹۵
۰	۴/۲	۳/۷	۲۶/۳	۱۲/۳	۴۶/۵	۲/۹	۵۰/۶	۵۳/۵	۱۰۰ ۱۳۹۶
۰	۴/۱	۳/۱	۲۶/۴	۱۲/۱	۴۵/۷	۲/۷	۵۱/۶	۵۴/۳	۱۰۰ ۱۳۹۷
										مرد
... ۱۳۸۰
۰	۵/۲	۳/۳	۰/۲	۲۱/۴	۳۰/۱	۶/۲	۶۳/۷	۶۹/۹	۱۰۰ ۱۳۸۵
۰	۶/۸	۲/۰	۰/۲	۱۷/۳	۲۶/۳	۷/۸	۶۵/۹	۷۳/۷	۱۰۰ ۱۳۹۰
۰	۶/۹	۴/۲	۰/۲	۱۶/۰	۲۷/۳	۶/۱	۶۶/۶	۷۲/۷	۱۰۰ ۱۳۹۳
۰	۷/۲	۳/۲	۰/۳	۱۶/۰	۲۶/۷	۷/۲	۶۶/۱	۷۳/۳	۱۰۰ ۱۳۹۴
۰	۶/۹	۴/۰	۰/۳	۱۴/۸	۲۶/۰	۸/۱	۶۵/۹	۷۴/۰	۱۰۰ ۱۳۹۵
۰	۶	۴/۸	۰/۴	۱۴/۱	۲۵/۳	۴/۹	۶۹/۸	۷۴/۷	۱۰۰ ۱۳۹۶
۰	۴/۷	۴/۲	۰/۴	۱۲/۶	۲۱/۹	۴/۴	۷۳/۷	۷۸/۱	۱۰۰ ۱۳۹۷
										زن
... ۱۳۸۰
۰	۸	۳/۴	۵۴/۰	۱۸/۶	۸۴/۰	۲/۰	۱۴/۰	۱۶/۰	۱۰۰ ۱۳۸۵
۰	۶/۷	۲/۱	۶۷/۴	۱۳/۸	۹۰/۰	۱/۳	۸/۷	۱۰/۰	۱۰۰ ۱۳۹۰
۰	۵/۵	۲/۲	۵۳/۲	۱۱/۰	۷۱/۹	۱/۱	۲۷/۰	۲۸/۱	۱۰۰ ۱۳۹۳
۰	۴/۹	۱/۸	۵۴/۰	۱۱/۴	۷۲/۱	۱/۴	۲۶/۵	۲۷/۹	۱۰۰ ۱۳۹۴
۰	۴/۵	۲/۵	۴۹/۸	۱۱/۳	۶۸/۱	۱/۵	۳۰/۴	۳۱/۹	۱۰۰ ۱۳۹۵
۰	۲/۵	۲/۶	۵۱/۶	۱۰/۶	۶۷/۳	۰/۹	۳۱/۸	۳۲/۷	۱۰۰ ۱۳۹۶
۰	۳/۵	۲	۵۱/۹	۱۱/۵	۶۸/۹	۱	۳۰/۱	۳۱/۱	۱۰۰ ۱۳۹۷

مأخذ- مرکز آمار ایران، دفتر جمعیت، نیروی کار و سرشماری

۴-۲- شاخص های عمده نیروی کار در جمعیت ۱۰ ساله و بیش تر بر حسب جنس در نقاط شهری و روستایی (درصد)

شرح	نرخ مشارکت اقتصادی	نرخ بیکاری	نرخ بیکاری	نرخ اشتغال ناقص	سهم اشتغال در بخش های عمده اقتصادی		
					کشاورزی	صنعت	خدمات
<i>کل استان</i>							
<i>مرد و زن</i>							
.....
..... ۱۳۸۰
..... ۱۳۸۵	۴۲/۸	۱۱/۱	۲۱/۸	۲۳/۰	۶/۱	۴۲/۲	۲۱/۲
..... ۱۳۹۰	۴۲/۵	۱۲/۷	۲۱/۱	۲۱/۵	۸/۵	۴۰/۰	۲۳/۶
..... ۱۳۹۳	۴۲/۸	۱۱/۳	۲۷/۸	۲۴/۴	۹/۴	۳۲/۷	۲۶/۷
..... ۱۳۹۴	۴۲/۷	۱۲/۸	۳۱/۱	۲۷/۳	۹/۵	۳۳/۸	۲۵/۶
..... ۱۳۹۵	۴۲/۸	۱۵/۳	۳۲/۶	۳۱/۲	۹/۹	۳۵/۰	۲۳/۶
..... ۱۳۹۶	۴۴/۵	۱۰/۴	۲۵/۸	۲۳/۸	۹/۰	۳۳/۹	۲۴/۶
..... ۱۳۹۷	۴۴/۳	۹/۳	۲۱/۱	۱۸/۶	۷/۹	۳۳/۶	۲۴/۹
<i>مرد</i>							
.....
..... ۱۳۸۰
..... ۱۳۸۵	۶۴/۱	۱۱/۱	۲۱/۴	۱۹/۲	۷/۶	۳۳/۰	۲۳/۰
..... ۱۳۹۰	۶۵/۹	۱۲/۵	۱۹/۶	۱۹/۹	۱۰/۲	۳۲/۲	۲۷/۱
..... ۱۳۹۳	۶۸/۶	۱۰/۶	۲۵/۶	۲۱/۳	۱۱/۲	۲۷/۷	۲۷/۵
..... ۱۳۹۴	۶۸/۷	۱۲/۰	۲۸/۲	۲۴/۲	۱۱/۴	۲۹/۵	۲۵/۴
..... ۱۳۹۵	۶۸/۱	۱۴/۹	۲۹/۸	۲۸/۰	۱۲/۰	۲۹/۳	۲۴/۱
..... ۱۳۹۶	۶۹/۴	۱۰/۱	۲۴/۸	۲۱/۸	۱۱/۱	۲۸/۸	۲۵/۴
..... ۱۳۹۷	۶۹/۹	۸/۸	۱۹/۶	۱۷/۱	۹/۲	۲۹/۸	۲۵/۱
<i>زن</i>							
.....
..... ۱۳۸۰
..... ۱۳۸۵	۲۲/۶	۱۱/۴	۲۲/۷	۲۲/۵	۲/۱	۶۷/۱	۱۶/۵
..... ۱۳۹۰	۱۸/۳	۱۳/۵	۲۷/۶	۲۲/۹	۲/۰	۶۹/۴	۱۰/۴
..... ۱۳۹۳	۱۸/۲	۱۴/۰	۳۵/۶	۳۴/۳	۲/۷	۵۱/۵	۲۳/۹
..... ۱۳۹۴	۱۹/۶	۱۵/۶	۴۱/۶	۳۷/۱	۳/۰	۴۸/۹	۲۶/۳
..... ۱۳۹۵	۱۹/۹	۶/۶	۴۳/۶	۴۳/۶	۲/۷	۵۴/۸	۲۱/۹
..... ۱۳۹۶	۱۹/۷	۱۱/۳	۳۰/۹	۳۲/۲	۱/۹	۵۱/۷	۲۱/۸
..... ۱۳۹۷	۱۹/۳	۲۷	۲۳/۹	۲۳/۹	۳	۴۷/۳	۲۳/۹



۴-۲- شاخص های عمده نیروی کار در جمعیت ۱۰ ساله و بیش تر بر حسب جنس در نقاط شهری و روستایی (دنباله)
(درصد)

شرح	نرخ مشارکت اقتصادی	نرخ بیکاری	نرخ بیکاری ۱۵-۲۴ ساله	نرخ بیکاری ۱۵-۲۹ ساله	سهم اشتغال در بخش های عمده اقتصادی		
					کشاورزی	صنعت	خدمات
نقاط شهری							
مرد وزن							
..... ۱۳۸۰
..... ۱۳۸۵	۳۷/۰	۱۶/۴	۳۵/۴	۲۸/۴	۶/۰	۵/۷	۳۰/۵
..... ۱۳۹۰	۳۷/۱	۱۸/۲	۳۰/۷	۲۸/۲	۱۱/۰	۸/۱	۳۴/۷
..... ۱۳۹۳	۳۹/۳	۱۴/۳	۳۵/۹	۳۰/۰	۱۰/۸	۶/۱	۳۵/۳
..... ۱۳۹۴	۴۰/۳	۱۶/۰	۲۸/۸	۳۳/۶	۱۰/۴	۶/۲	۳۳/۸
..... ۱۳۹۵	۳۹/۲	۱۹/۷	۴۵/۰	۳۹/۴	۱۱/۶	۵/۶	۳۲/۲
..... ۱۳۹۶	۴۰/۲	۱۳/۶	۳۶/۴	۳۱/۲	۱۰/۹	۷/۲	۳۲/۲
..... ۱۳۹۷	۳۹/۸	۱۱/۹	۲۹	۲۳/۷	۸/۴	۹/۶	۳۲
مرد							
..... ۱۳۸۰
..... ۱۳۸۵	۶۱/۰	۱۳/۷	۳۰/۴	۲۴/۱	۶/۲	۵/۶	۲۹/۹
..... ۱۳۹۰	۶۲/۵	۱۶/۰	۲۵/۸	۲۳/۸	۱۱/۸	۷/۹	۳۵/۷
..... ۱۳۹۳	۶۶/۴	۱۱/۹	۳۱/۲	۲۴/۱	۱۱/۷	۶/۵	۳۴/۹
..... ۱۳۹۴	۶۶/۳	۱۳/۲	۳۳/۲	۲۷/۸	۵۷/۵	۶/۹	۳۱/۹
..... ۱۳۹۵	۶۵/۱	۱۷/۱	۳۴/۰	۳۳/۹	۱۲/۶	۶/۱	۳۰/۶
..... ۱۳۹۶	۶۶/۹	۱۲/۰	۳۴/۲	۲۷/۸	۱۲/۳	۷/۶	۳۰/۹
..... ۱۳۹۷	۶۶/۲	۱۰/۵	۲۶/۱	۲۱	۹/۱	۱۰/۵	۳۰/۴
زن							
..... ۱۳۸۰
..... ۱۳۸۵	۱۲/۷	۲۹/۸	۵۵/۱	۵۰/۱	۴/۴	۶/۲	۳۴/۳
..... ۱۳۹۰	۱۰	۳۲/۷	۶۵/۷	۴۹/۹	۳/۸	۹/۵	۲۵/۹
..... ۱۳۹۳	۱۲/۶	۲۶/۸	۵۵/۴	۵۰/۴	۵/۲	۳/۴	۳۸/۱
..... ۱۳۹۴	۱۴/۸	۲۸/۳	۵۸/۶	۵۱/۸	۵/۷	۲/۷	۴۳/۹
..... ۱۳۹۵	۱۳/۳	۳۲/۲	۶۱/۶	۵۶/۸	۵/۴	۲/۵	۴۱/۹
..... ۱۳۹۶	۱۳/۴	۲۱/۵	۴۶/۵	۴۶/۰	۳/۳	۴/۷	۳۹/۴
..... ۱۳۹۷	۱۴	۱۸/۵	۳۸/۹	۳۳/۹	۴/۸	۴/۶	۴۰/۳

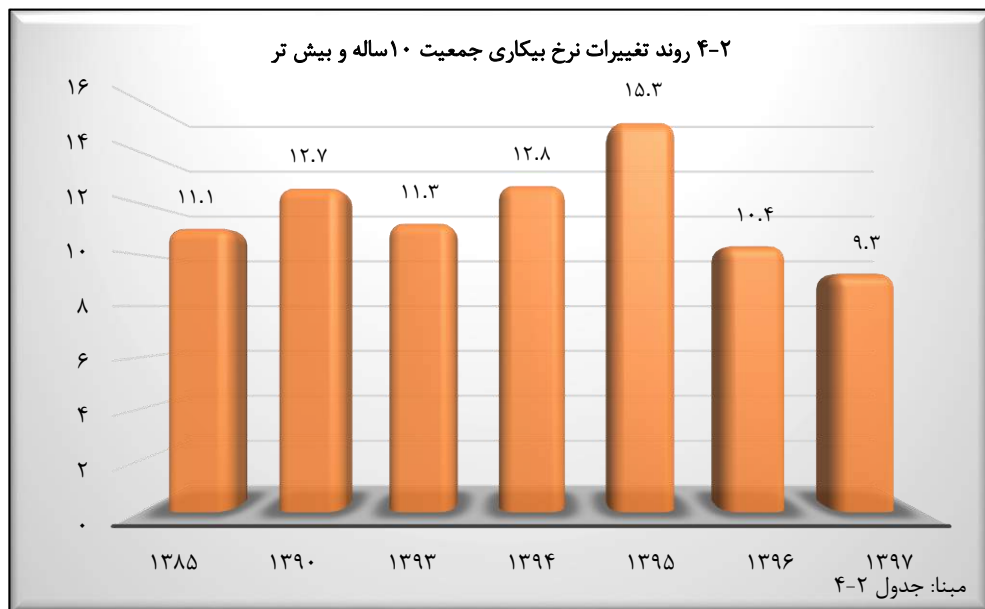
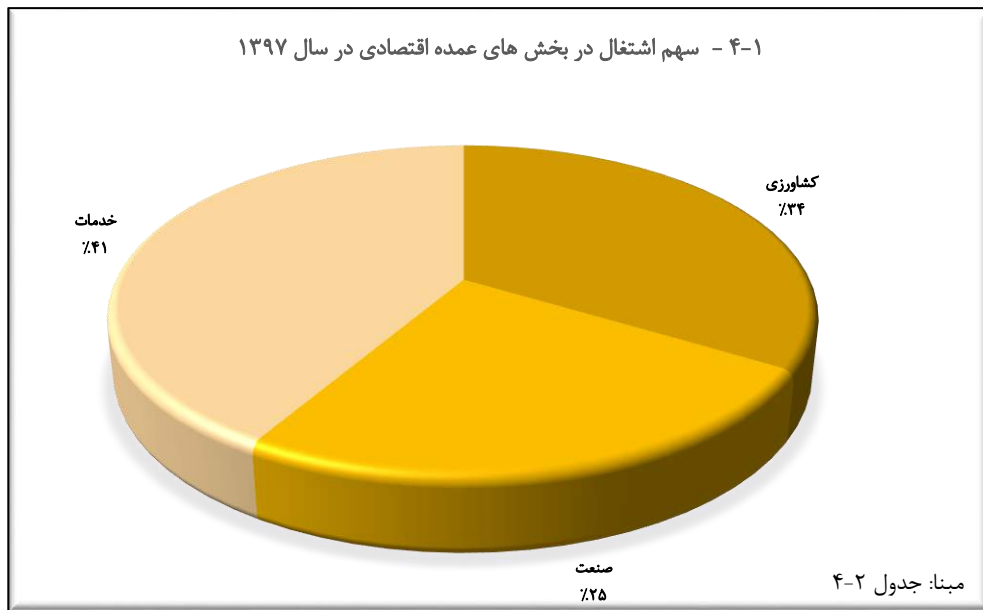


۴-۲- شاخص های عمده نیروی کار در جمعیت ۱۰ ساله و بیش تر بر حسب جنس در نقاط شهری و روستایی (دنباله)

شرح	نرخ مشارکت اقتصادی	نرخ بیکاری	نرخ بیکاری ۱۵-۲۴ ساله	نرخ بیکاری ۲۹-۱۵ ساله	سهم اشتغال در بخش های عمده اقتصادی		
					کشاورزی	صنعت	خدمات
نقاط روستایی							
مرد وزن							
..... ۱۳۸۰
..... ۱۳۸۵	۵۳/۱	۶/۲	۱۰/۹	۱۴/۹	۶/۲	۱۳/۷	۱۳/۴
..... ۱۳۹۰	۵۲/۴	۵/۷	۹/۷	۱۵/۰	۵/۶	۱۲/۷	۱۱/۱
..... ۱۳۹۳	۴۹/۳	۷/۰	۱۸/۲	۱۶/۰	۷/۵	۱۶/۳	۱۵/۰
..... ۱۳۹۴	۴۹/۹	۸/۲	۲۰/۱	۱۷/۱	۸/۴	۱۵/۱	۱۴/۷
..... ۱۳۹۵	۵۲/۳	۹/۰	۲۰/۰	۱۹/۱	۷/۹	۱۵/۲	۱۲/۹
..... ۱۳۹۶	۵۳/۵	۵/۴	۱۴/۱	۱۱/۸	۶/۴	۱۴/۳	۱۳/۹
..... ۱۳۹۷	۵۴/۳	۵	۱۱/۷	۱۰/۷	۷/۱	۱۶/۱	۱۴/۱
مرد							
..... ۱۳۸۰
..... ۱۳۸۵	۶۸/۴	۷/۸	۱۲/۵	۱۵/۹	۹/۲	۲۰/۳	۱۵/۰
..... ۱۳۹۰	۷۲/۵	۶/۷	۱۰/۹	۱۶/۵	۷/۷	۱۷/۱	۱۴/۲
..... ۱۳۹۳	۷۲/۷	۸/۴	۱۸/۶	۱۷/۱	۱۰/۳	۲۱/۷	۱۴/۹
..... ۱۳۹۴	۷۳/۲	۹/۹	۲۱/۳	۱۸/۷	۱۱/۵	۱۹/۵	۱۵
..... ۱۳۹۵	۷۴/۰	۱۱/۰	۱۹/۵	۱۹/۳	۱۱/۱	۱۹/۷	۱۳/۸
..... ۱۳۹۶	۷۴/۷	۶/۶	۱۴/۷	۱۲/۱	۹/۰	۱۷/۹	۱۵/۷
..... ۱۳۹۷	۷۸/۱	۵/۷	۱۲/۱	۱۰/۹	۹/۵	۲۰	۱۵/۷
زن							
..... ۱۳۸۰
..... ۱۳۸۵	۳۸/۲	۳/۳	۷/۹	۷/۹	۱/۴	۲/۶	۱۰/۷
..... ۱۳۹۰	۳۲/۸	۳/۳	۶/۶	۹/۸	۱/۳	۳/۶	۴/۷
..... ۱۳۹۳	۲۸/۱	۳/۹	۱۷/۰	۱۲/۸	۱/۱	۴/۳	۱۵/۳
..... ۱۳۹۴	۲۷/۹	۳/۸	۱۵/۶	۱۱/۵	۱/۱	۵/۰	۱۴/۲
..... ۱۳۹۵	۳۱/۹	۴/۷	۲۲/۳	۱۸/۵	۱/۳	۵/۹	۱۰/۹
..... ۱۳۹۶	۳۲/۷	۲/۷	۱۰/۸	۱۰/۴	۰/۹	۶/۷	۹/۹
..... ۱۳۹۷	۳۱/۱	۳/۲	۱۰/۱	۹/۸	۱/۴	۶/۸	۱۰/۲

مأخذ- مرکز آمار ایران. (ر.م).

- مرکز آمار ایران. دفتر جمعیت، نیروی کار و سرشماری

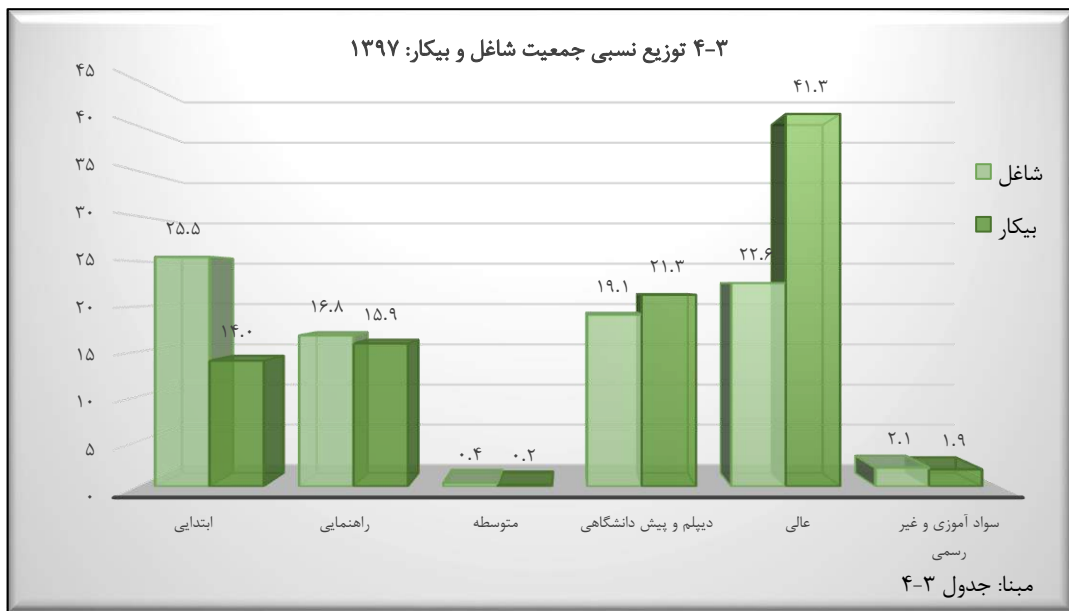


۳-۴- توزیع نسبی جمعیت شاغل و بیکار (جویای کار) ۱۰ ساله و بیش تر بر حسب وضع سواد و سطح تحصیلات (درصد)

۱۳۹۷		۱۳۹۶		۱۳۹۵		۱۳۹۴		۱۳۹۳		وضع سواد و سطح تحصیلات
شاغل	بیکار	شاغل	بیکار	شاغل	بیکار	شاغل	بیکار	شاغل	بیکار	
۱۰۰	۱۰۰	۱۰۰	۱۰۰	۱۰۰	۱۰۰	۱۰۰	۱۰۰	۱۰۰	۱۰۰	جمع
۹۴/۶	۱۶/۵	۹۵	۱۴	۹۴/۵	۱۲/۶	۹۴/۲	۱۱/۳	۹۵/۱	۱۱/۶	باسواد
۱۴	۲۵/۵	۱۲/۵	۲۵/۷	۱۸/۸	۲۷/۷	۱۸/۶	۳۱/۳	۱۶/۳	۲۶/۶	ابتدایی
۱۵/۹	۱۶/۸	۱۲/۷	۱۶/۱	۱۵/۶	۱۶/۴	۱۷/۳	۲۳/۱	۱۹/۱	۱۸	راهنمایی
۰/۲	۰/۴	۰/۷	۰/۴	۵/۰	۷/۰	۱/۰	۸۹	۰/۵	۰/۶	متوسطه
۲۱/۳	۱۹/۱	۲۶/۷	۱۹/۶	۲۳/۶	۱۶/۳	۲۰/۰	۱۹/۴	۱۹	۱۶/۳	دیپلم و پیش دانشگاهی
۴۱/۳	۲۲/۶	۴۰/۶	۲۰/۱	۳۵/۱	۱۸/۸	۴۲/۸	۲۲/۱	۴۰/۸	۱۷/۰	عالی
۱/۹	۲/۱	۱/۹	۲/۱	۱/۰	۲/۶	۲۳	۳/۲	۰/۱	۳/۰	سواد آموزی و غیر رسمی
.	نامشخص و اظهار نشده
۵/۴	۱۳/۵	۵/۰	۱۶	۵/۵	۱۷/۴	۵/۸	۱۸/۷	۴/۲	۱۸/۴	بی سواد

مأخذ- مرکز آمار ایران. (ر.م).

- مرکز آمار ایران. دفتر جمعیت، نیروی کار و سرشماری



۴-۴- کارکنان دولت برحسب جنس و وضعیت استخدامی: ۱۳۹۷^(۱)

غیر رسمی	رسمی	جمع		دستگاه اجرایی
		زن	مرد	
۸۸	۲۶	۶	۱۰۸	فرودگاههای استان
۱۴	۴	۰	۱۸	اداره کل ارتباطات و فناوری اطلاعات
۲۴	۲۲	۱۲	۳۴	اداره کل استاندارد
۲۰	۴۴	۸	۵۶	اداره کل امور عشایر
۲۰	۶۲	۱۵	۶۷	اداره کل اموراتصادی و دارایی
۲۱۴	۳۱۱	۱۰۸	۴۱۷	اداره کل امورمالیاتی استان اردبیل
۳۸	۱۱	۱۰	۳۹	اداره کل اوقاف و امور خیریه
۱۹۸	۹۵	۶۸	۲۲۵	اداره کل آموزش فنی و حرفه ای
۲۷۱۳	۱۵۲۲۸	۸۴۹۱	۹۴۵۰	اداره کل آموزش و پرورش
۴۲	۱۲۶	۲۸	۱۴۰	اداره کل بنیاد و امور ایثارگران
۲۲۹	۱۴۶	۲۱۹	۱۵۶	اداره کل بهزیستی استان اردبیل
۳۴	۵۲	۱۰	۷۶	اداره کل بیمه سلامت
۳۷	۲۹	۱۳	۵۳	اداره کل پزشکی قانونی استان اردبیل
۸۱	۸۹	۱۰	۱۶۰	اداره کل پست
۱۲	۳۷	۲	۴۷	اداره کل تبلیغات اسلامی
۱۰۲	۸۱	۳۵	۱۴۸	اداره کل تعاون، کار و رفاه اجتماعی
۲۳	۴۶	۵	۶۴	اداره کل تعزیرات حکومتی
۷۴	۹۰	۲۲	۱۴۲	اداره کل ثبت احوال
۸۶	۱۳۲	۲۶	۱۹۰	اداره کل ثبت اسناد و املاک
۹۱	۷۴	۲۸	۱۳۷	اداره کل حفاظت محیط زیست
۹۷	۱۰۱	۱۳	۱۸۵	اداره کل دامپزشکی
۱۹۹	۳۷۸	۸۲	۴۹۵	اداره کل راه و شهرسازی
۲۲۵	۱۴۵	۴	۳۶۶	اداره کل راهداری و حمل و نقل
۱۶۵	۱۴۶	۲۹	۲۸۲	اداره کل زندانها
۱۲	۱۶	۵	۲۳	اداره کل شیلات
۵۳	۶۱	۲۵	۸۹	اداره کل فرهنگ و ارشاد اسلامی
۱۴۳	۳۳	۸۲	۹۴	اداره کل کتابخانه ها
۲۵	۲۵۲	۱۰	۲۶۷	اداره کل کمیته امداد امام
۴۳	۷۶	۱۲	۱۰۷	اداره کل گمرک



۴-۴- کارکنان دولت برحسب جنس و وضعیت استخدامی: ۱۳۹۷ (دنباله)

غیر رسمی	رسمی	جمع		دستگاه اجرایی
		زن	مرد	
۱۸۸	۸۴	۲۶	۲۴۶	اداره کل منابع طبیعی و آبخیزداری
۱۹	۳۷	۵	۵۱	اداره کل نوسازی مدارس
۲۳	۵۱	۳	۷۱	اداره کل هواشناسی
۱۲۵	۶۵	۳۵	۱۵۵	اداره کل ورزش و جوانان
۱۹۹	۳۷۸	۸۲	۴۹۵	استانداری اردبیل
۵	۴	۰	۹	اموال تملیکی
۱۸۶	۵۴	۲۱	۲۱۹	آب منطقه ای اردبیل
...	بانک توسعه تعاون
۳	۴	۰	۷	بانک توسعه صادرات
۴۲	۲۳۲	۴۰	۲۳۴	بانک سپه
۳	۹	۳	۹	بانک صنعت و معدن
۳۳	۱۳۷	۲۴	۱۴۶	بانک مسکن
۳۹	۱۰	۳	۴۶	پست بانک
۱۳	۷	۲	۱۸	پشتیبانی امور دام
۱۰	۳۷	۲	۴۵	تعزیرات حکومتی
۸۲	۱۰۴	۲۲	۱۶۴	جمعیت هلال احمر
...	دانشگاه پیام نور
۳۶۸۲	۳۵۹۱	۴۱۴۷	۳۱۲۶	دانشگاه علوم پزشکی
۳۳۴	۳۶۸	۱۰۸	۵۹۴	دانشگاه محقق
۷۱	۲۶	۴۹	۴۸	سازمان انتقال خون استان اردبیل
۱۲	۴	۱	۱۵	سازمان پارک علم و فناوری
۲۳	۲۶۸	۶۵	۲۲۶	سازمان تامین اجتماعی
۴۶۰	۳۵۲	۱۳۸	۶۷۴	سازمان جهاد کشاورزی
۱۴۱	۶۷	۱۵	۱۹۳	سازمان صنعت، معدن و تجارت
۳۵	۶۵	۲۴	۷۶	سازمان مدیریت و برنامه ریزی
۹۳	۴۵	۲۸	۱۱۰	سازمان میراث فرهنگی



۴-۴- کارکنان دولت برحسب جنس و وضعیت استخدامی: ۱۳۹۷ (دنباله)

غیر رسمی	رسمی	جمع		دستگاه اجرایی
		زن	مرد	
...	شرک سهامی بیمه ایران
۹۷	۶۰	۸	۱۴۹	شرکت آب و فاضلاب روستایی
۱۹۹	۳۷۸	۸۲	۴۹۵	شرکت آب و فاضلاب شهری
۲۶۲	۱۲۶	۲۳	۳۶۵	شرکت توزیع نیروی برق
۲۰	۲۶	۰	۴۶	شرکت شهرکهای صنعتی
...	شرکت غله و خدمات بازرگانی
۴۵۲	۱۵۴	۲۸	۵۷۸	شرکت گاز
۱	۹۴	۱	۹۴	شرکت نفت
۱۱۳۹	۷۱	۴۸	۱۱۶۲	شهرداری اردبیل
۱۸۷	۶	۵	۱۸۸	شهرداری پارس آباد
۴۱	۳	۲	۴۲	شهرداری جعفرآباد
۳۲	۵	۳	۳۴	شهرداری رضی
۲۲	۱۸	۱۹	۲۱	شهرداری کلور
۱۶	۰	۰	۱۶	شهرداری کورائیم
۴۱	۴	۲	۴۳	شهرداری کیوی
۹۳	۸	۰	۱۰۱	شهرداری گرمی
۱۷	۱	۰	۱۸	شهرداری مرادلو
۱۴	۱	۱	۱۴	شهرداری مغانسر
۶۸	۱۲	۱۲	۶۸	شهرداری نمین
۴۳	۸	۵	۴۶	شهرداری نیر
۲۲	۲	۱	۲۳	شهرداری هشتجین
۲۴	۶	۲	۲۸	شهرداری هیر
۸۶	۳۸	۵۸	۶۶	کانون پرورش فکری کودکان و نوجوانان
۴	۳	۲	۵	مدیریت بازنشستگی
۱۱	۵۸	۶	۶۳	مدیریت تعاون روستایی استان اردبیل ...
۴	۲	۰	۶	مدیریت حج و زیارت
۱۰	۲	۴	۸	مدیریت حوزه هنری
۱۹۷	۶۱۳	۴۲۳	۳۸۷	مدیریت درمان تامین اجتماعی

(۱) دستگاه مربوطه قادر به ارائه اطلاعات به تفکیک جنسیت نبود.

مأخذ- سازمان مدیریت و برنامه ریزی استان اردبیل.

۴-۵- کارکنان دولت برحسب جنس و مدرک تحصیلی: (۱) ۱۳۹۷

دکتری	فوق لیسانس	لیسانس	فوق دیپلم	دیپلم	کمتر از دیپلم	جمع		دستگاه اجرایی
						زن	مرد	
۰	۳۲	۴۴	۱۳	۱۱	۱۴	۶	۱۰۸	فرودگاههای استان
۱	۵	۱۰	۰	۲	۰	۰	۱۸	اداره کل ارتباطات و فناوری اطلاعات
۰	۲۴	۱۵	۲	۲	۳	۱۲	۳۴	اداره کل استاندارد
۰	۱۶	۲۹	۲	۸	۹	۸	۵۶	اداره کل امور عشایر
۱	۴۵	۲۹	۳	۲	۲	۱۵	۶۷	اداره کل امور اقتصادی و دارایی
۱	۱۷۰	۲۹۶	۲۴	۲۹	۵	۱۰۸	۴۱۷	اداره کل امور مالیاتی استان اردبیل
۰	۱۴	۳۲	۲	۱	۰	۱۰	۳۹	اداره کل اوقاف و امور خیریه
۰	۳۵	۱۳۵	۵۶	۴۳	۲۴	۶۸	۲۲۵	اداره کل آموزش فنی و حرفه ای
۶۶	۳۸۴۰	۱۱۱۴۳	۱۴۱۹	۱۱۰۴	۳۶۹	۸۴۹۱	۹۴۵۰	اداره کل آموزش و پرورش
۲	۳۴	۸۲	۱۶	۲۹	۵	۲۸	۱۴۰	اداره کل بنیاد و امور ایثارگران
۷	۱۳۲	۱۴۸	۱۲	۵۱	۲۵	۲۱۹	۱۵۶	اداره کل بهزیستی استان اردبیل
۲	۲۲	۴۳	۶	۱۱	۲	۱۰	۷۶	اداره کل بیمه سلامت
۲۰	۱۲	۲۰	۴	۸	۲	۱۳	۵۳	اداره کل پزشکی قانونی استان اردبیل
۰	۲۸	۸۲	۲۶	۳۱	۳	۱۰	۱۶۰	اداره کل پست
۰	۲۰	۲۵	۱	۲	۱	۲	۴۷	اداره کل تبلیغات اسلامی
۰	۶۵	۹۲	۱۱	۱۲	۳	۳۵	۱۴۸	اداره کل تعاون، کار و رفاه اجتماعی
-	۲۶	۳۳	۲	۷	۱	۵	۶۴	اداره کل تعزیرات حکومتی
۰	۴۵	۸۰	۱۶	۱۸	۱	۲۲	۱۴۲	اداره کل ثبت احوال
۰	۶۵	۱۲۶	۹	۱۵	۱	۲۶	۱۹۰	اداره کل ثبت اسناد و املاک
۳	۴۴	۶۱	۲۳	۳۰	۴	۲۸	۱۳۷	اداره کل حفاظت محیط زیست
۵۷	۲۴	۴۳	۳۹	۲۵	۱۰	۱۳	۱۸۵	اداره کل دامپزشکی
۴	۲۱۶	۲۰۲	۳۵	۷۳	۴۷	۸۲	۴۹۵	اداره کل راه و شهرسازی
۰	۳۷	۹۷	۴۱	۸۲	۱۱۳	۴	۳۶۶	اداره کل راهداری و حمل و نقل
۲۰	۷۵	۱۳۸	۵۸	۱۸	۲	۲۹	۲۸۲	اداره کل زندانها
۳	۱۲	۱۱	۱	۱	۰	۵	۲۳	اداره کل شیلات
۱	۴۵	۳۷	۸	۱۷	۶	۲۵	۸۹	اداره کل فرهنگ و ارشاد اسلامی
۲	۴۸	۹۷	۷	۱۶	۶	۸۲	۹۴	اداره کل کتابخانه ها
۴	۹۳	۱۲۲	۳۸	۲۰	۰	۱۰	۲۶۷	اداره کل کمیته امداد امام
۰	۳۴	۷۱	۱۹	۵	۲	۱۴	۱۱۷	اداره کل گمرک



۴-۵- کارکنان دولت برحسب جنس و مدرک تحصیلی: ۱۳۹۷ (دنباله)

دستگاه اجرایی	جمع		کمتر از دیپلم	دیپلم	فوق دیپلم	لیسانس	فوق لیسانس	دکتری
	زن	مرد						
اداره کل منابع طبیعی و آبخیزداری	۲۶	۲۰	۵۰	۱۷	۱۲۹	۵۶	۰	۲۴۶
اداره کل نوسازی مدارس	۵	۵	۷	۲	۲۷	۱۵	۰	۵۱
اداره کل هواشناسی	۳	۱	۱۴	۰	۲۶	۳۳	۰	۷۱
اداره کل ورزش و جوانان	۳۵	۲۲	۴۷	۱۰	۷۰	۴۰	۱	۱۵۵
استانداری اردبیل	۸۲	۴۷	۷۳	۳۵	۲۰۲	۲۱۶	۴	۴۹۵
اموال تملیکی	۰	۱	۱	۰	۵	۲	۰	۹
آب منطقه ای اردبیل	۲۱	۵	۱۴	۲۳	۸۸	۱۰۶	۴	۲۱۹
بانک توسعه تعاون
بانک توسعه صادرات	۰	۰	۰	۰	۴	۳	۰	۷
بانک سپه	۴۰	۴	۵۵	۱۴	۱۱۹	۸۲	۰	۲۳۴
بانک صنعت و معدن	۳	۱	۰	۰	۵	۶	۰	۹
بانک مسکن	۲۴	۰	۷	۱۱	۸۹	۶۳	۰	۱۴۶
پست بانک	۳	۰	۱	۰	۳۳	۱۵	۰	۴۶
پشتیبانی امور دام	۲	۳	۱	۱	۸	۷	۰	۱۸
تعزیرات حکومتی	۲	۰	۳	۱	۳۰	۱۳	۰	۴۵
جمعیت هلال احمر	۲۲	۶	۲۰	۱۷	۱۰۷	۳۵	۱	۱۶۴
دانشگاه پیام نور
دانشگاه علوم پزشکی	۴۱۴۷	۵۸۰	۱۳۸۴	۵۱۸	۳۵۷۱	۴۶۵	۷۵۵	۳۱۲۶
دانشگاه محقق	۱۰۸	۳۲	۲۵	۷	۸۹	۱۷۸	۳۷۱	۵۹۴
سازمان انتقال خون استان اردبیل	۴۹	۵	۱۳	۷	۴۸	۹	۱۵	۴۸
سازمان پارک علم و فناوری	۱	۰	۰	۰	۵	۹	۲	۱۵
سازمان تامین اجتماعی	۶۵	۴	۳۶	۱۵	۱۲۱	۱۱۵	۰	۲۲۶
سازمان جهاد کشاورزی	۱۳۸	۵۳	۴۱	۴۲	۳۷۷	۲۹۷	۲	۶۷۴
سازمان صنعت، معدن و تجارت	۱۵	۵	۱۴	۱۳	۱۰۹	۶۵	۲	۱۹۳
سازمان مدیریت و برنامه ریزی	۲۴	۴	۹	۴	۳۸	۴۳	۲	۷۶
سازمان میراث فرهنگی	۲۸	۴	۱۱	۱۰	۷۱	۴۰	۲	۱۱۰



۴-۵- کارکنان دولت برحسب جنس و مدرک تحصیلی: ۱۳۹۷ (دنباله)

دکتری	فوق لیسانس	لیسانس	فوق دیپلم	دیپلم	کمتر از دیپلم	جمع		دستگاه اجرایی
						زن	مرد	
...	شرک سهامی بیمه ایران
۱	۵۷	۶۷	۱۸	۸	۶	۸	۱۴۹	شرکت آب و فاضلاب روستایی
۴	۲۱۶	۲۰۲	۳۵	۷۳	۴۷	۸۲	۴۹۵	شرکت آب و فاضلاب شهری
۲	۱۰۳	۲۰۴	۳۳	۳۰	۱۶	۲۳	۳۶۵	شرکت توزیع نیروی برق
۱	۵	۲۸	۴	۷	۱	۰	۴۶	شرکت شهرکهای صنعتی
...	شرکت غله و خدمات بازرگانی
۰	۳۵	۱۷۷	۲۰۸	۱۶۱	۲۵	۲۸	۵۷۸	شرکت گاز
۴	۱۲	۴۵	۲۳	۱۰	۱	۱	۹۴	شرکت نفت
۲	۱۱۳	۲۴۲	۱۴۸	۲۳۲	۴۷۳	۴۸	۱۱۶۲	شهرداری اردبیل
۰	۱۹	۴۱	۱۹	۵۴	۶۰	۵	۱۸۸	شهرداری پارس آباد
۰	۴	۱۳	۳	۶	۱۶	۲	۴۲	شهرداری جعفرآباد
۰	۲	۷	۱	۵	۲۲	۳	۳۴	شهرداری رضی
۰	۲	۳	۱	۶	۲۸	۱۹	۲۱	شهرداری کلور
۰	۴	۷	۰	۱	۴	۰	۱۶	شهرداری کورائیم
۰	۲	۶	۶	۷	۲۰	۲	۴۳	شهرداری کیوی
۰	۴	۱۷	۱۰	۱۰	۶۰	۰	۱۰۱	شهرداری گرمی
۰	۳	۸	۱	۳	۳	۰	۱۸	شهرداری مرادلو
۰	۲	۷	۲	۱	۳	۱	۱۴	شهرداری مغانسر
۰	۴	۱۴	۱۲	۱۵	۳۵	۱۲	۶۸	شهرداری نمین
-	۴	۱۱	۲	۹	۲۵	۵	۴۶	شهرداری نیر
۰	۳	۷	۲	۰	۱۲	۱	۲۳	شهرداری هشتجین
۰	۲	۸	۴	۵	۱۱	۲	۲۸	شهرداری هیر
۰	۳۱	۵۱	۱۱	۲۴	۷	۵۸	۶۶	کانون پرورش فکری کودکان و نوجوانان
۰	۰	۶	۱	۰	۰	۲	۵	مدیریت بازنشستگی
۰	۱۳	۴۹	۶	۱	۰	۶	۶۳	مدیریت تعاون روستایی استان اردبیل ...
۰	۳	۱	۱	۱	۰	۰	۶	مدیریت حج و زیارت
۰	۷	۴	۰	۱	۰	۴	۸	مدیریت حوزه هنری
۱۴۵	۶۷	۳۶۳	۶۵	۱۵۱	۱۹	۴۲۳	۳۸۷	مدیریت درمان تامین اجتماعی

(۱) دستگاه مربوطه قادر به ارائه اطلاعات به تفکیک جنسیت نبود.

مأخذ- سازمان مدیریت و برنامه ریزی استان اردبیل.

۴-۶- فرصت های شغلی اعلام شده، متقاضیان کار ثبت نام شده و به کارگمارده شدگان از طریق مراکز کاریابی

به کار گمارده شدگان			متقاضیان کار			تعداد فرصت های شغلی	سال و شهرستان
زن	مرد	مرد و زن	زن	مرد	مرد و زن		
۷۲	۵۵۰	۶۲۲	۱۳۶۲۸	۲۸۲۷۰	۴۱۸۹۸	۶۲۲ ۱۳۸۰
۴۳۱	۲۱۵۷	۲۵۸۸	۵۱۰۳	۸۳۱۷	۱۳۴۲۰	۵۳۸۳ ۱۳۸۵
۸۹۴	۲۴۹۳	۳۳۸۷	۵۵۳۹	۱۵۵۶۷	۲۱۱۰۶	۱۴۷۵۱ ۱۳۹۰
۹۴۰	۲۰۸۷	۳۰۲۷	۳۰۷۲	۶۰۷۳	۹۱۴۵	۱۱۶۸۸ ۱۳۹۳
۱۱۸۳	۲۴۲۳	۳۶۰۶	۳۱۱۷	۵۸۷۸	۸۹۹۵	۱۱۱۸۹ ۱۳۹۴
۲۴۳۱	۲۰۱۳	۴۴۴۴	۴۲۳۷	۷۹۷۲	۱۲۲۰۹	۱۳۲۱۱ ۱۳۹۵
۱۳۸۸	۱۸۲۳	۳۲۱۱	۵۰۵۷	۷۴۷۸	۱۲۵۳۵	۱۱۷۱۳ ۱۳۹۶
۱۰۳۸	۱۵۳۲	۲۵۷۰	۲۰۷۲	۴۱۷۴	۶۲۴۶	۸۵۶۱ ۱۳۹۷
۶۹۶	۱۰۱۳	۱۷۰۹	۱۵۱۱	۳۱۲۸	۴۶۳۹	۶۸۶۲ اردبیل
۶۳	۲۸	۹۱	۲۵۴	۱۶۴	۴۱۸	۱۷۶ بیله سوار
۴	۱۰	۱۴	۴۷	۱۶۹	۲۱۶	۹۹ پارس آباد
. خلخال ^(۱)
۴۳	۵۸	۱۰۱	۲۹	۵۶	۸۵	۲۰۹ سرعین ^(۱)
. کوثر ^(۱)
۴۳	۲۸	۷۱	۷۶	۱۷۵	۲۵۱	۱۶۴ شهر
۳۰	۴۰	۷۰	۴۹	۱۰۳	۱۵۲	۸۵ مغان
۱۵۹	۳۵۵	۵۱۴	۱۰۶	۳۷۹	۴۸۵	۹۶۶ نمین
. نیر ^(۱)

(۱) شهرستانهای خلخال، سرعین، کوثر و نیر فاقد مرکز کاریابی فعال می باشند.

مأخذ- اداره کل تعاون کار و رفاه اجتماعی استان اردبیل.

۴-۷- متقاضیان کار ثبت نام شده بر حسب سن

سال و شهرستان	جمع	۱۵-۲۴ ساله	۲۵-۳۴ ساله	۳۵-۴۴ ساله	۴۵-۵۴ ساله	۵۵ ساله و بیشتر
..... ۱۳۸۰	۴۱۸۹۸	۱۵۳۳۱	۱۷۴۰۴	۶۵۰۲	۲۰۱۵	۶۴۶
..... ۱۳۸۵	۱۳۴۳۰	۷۶۴۰	۵۳۴۰	۳۴۰	۸۸	۲۲
..... ۱۳۹۰	۲۱۱۰۶	۷۰۱۳	۶۳۶۳	۶۱۱۰	۱۳۰۱	۳۱۹
..... ۱۳۹۳	۹۱۴۵	۲۶۱۲	۴۸۷۹	۱۱۲۹	۴۰۱	۱۲۴
..... ۱۳۹۴	۸۹۹۵	۲۳۸۰	۴۸۵۴	۱۲۶۵	۳۴۹	۱۴۷
..... ۱۳۹۵	۱۲۲۰۹	۲۴۱۲	۷۱۱۱	۱۹۷۶	۵۲۸	۱۸۲
..... ۱۳۹۶	۱۲۵۳۵	۲۳۶۶	۷۲۵۶	۲۲۰۱	۵۴۱	۱۷۱
..... ۱۳۹۷	۶۲۴۶	۱۱۲۲	۳۰۸۸	۱۲۵۲	۵۲۳	۲۶۱
..... اردبیل	۴۶۳۹	۹۲۷	۲۲۳۵	۹۱۷	۳۹۲	۱۶۸
..... بيله سوار	۴۱۸	۶۵	۲۹۲	۴۶	۸	۷
..... پارس آباد	۲۱۶	۲۳	۹۱	۵۷	۳۹	۶
..... خلخال ^(۱)
..... سرعین ^(۱)	۸۵	۳۶	۳۴	۱۴	۱	.
..... کوثر ^(۱)
..... شهر	۲۵۱	۱۹	۱۱۲	۴۳	۳۷	۴۰
..... مغان	۱۵۲	۱۶	۷۹	۳۷	۱۰	۱۰
..... نمین	۴۸۵	۳۶	۲۴۵	۱۳۸	۳۶	۳۰
..... نیر ^(۱)

(۱) شهرستانهای خلخال، سرعین، کوثر و نیر فاقد مرکز کاربایی فعال میباشند.

مأخذ- اداره کل تعاون کار و رفاه اجتماعی استان اردبیل

۴-۸- متقاضیان کار ثبت نام شده بر حسب وضع سواد

سال و شهرستان	جمع	می تواند بخواند و بنویسد	پایان دوره ابتدایی	پایان دوره راهنمایی	دبیرستانی
..... ۱۳۸۰	۲۰۴۹۷	۹۷۷	۳۵۸	۱۷۹۶	۰
..... ۱۳۸۵	۱۳۶۳۰	۲۶۰	۳۷۵	۵۹۸	۰
..... ۱۳۹۰	۹۶۳۶	۲۷۵	۷۴۵	۱۳۷۷	۲۴۹
..... ۱۳۹۳	۹۱۴۵	۴۳۹	۶۶۱	۹۱۶	۷۹۵
..... ۱۳۹۴	۸۹۹۵	۰	۶۸۸	۹۵۹	۸۴۳
..... ۱۳۹۵	۱۲۲۰۹	۱	۷۶۶	۱۳۱۳	۱۰۱۳
..... ۱۳۹۶	۱۲۵۳۵	۶	۷۴۸	۱۱۷۸	۸۸۵
..... ۱۳۹۷	۶۲۴۶	۹۰	۵۴۶	۷۴۳	۴۹۴
..... اردبیل	۴۶۳۹	۸۷	۴۰۷	۵۶۳	۳۸۰
..... بیله سوار	۴۱۸	۰	۱۲	۱۶	۲۲
..... پارس آباد	۲۱۶	۰	۲۷	۲۲	۱۲
..... خلخال(۱)	۰	۰	۰	۰	۰
..... سرعین(۱)	۸۵	۰	۲	۱۲	۱۴
..... کوثر(۱)	۰	۰	۰	۰	۰
..... مشگین شهر	۲۵۱	۱	۳۵	۳۰	۱۵
..... مغان	۱۵۲	۲	۲۳	۱۶	۱۵
..... نمین	۴۸۵	۰	۴۰	۸۴	۳۶
..... نیر(۱)	۰	۰	۰	۰	۰



۸-۴- متقاضیان کار ثبت نام شده بر حسب وضع سواد (دنباله)

سال و شهرستان	دیپلم	فوق دیپلم	لیسانس و بالاتر	بی سواد
۱۳۸۰.....	۱۱۶۳۹	۲۲۱۲	۱۸۰۱	۱۷۱۴
۱۳۸۵.....	۶۴۲۵	۳۲۱۴	۲۶۶۰	۹۸
۱۳۹۰.....	۲۹۸۰	۱۲۷۸	۲۴۰۵	۳۲۷
۱۳۹۳.....	۲۱۷۲	۷۳۲	۲۹۶۰	۴۷۰
۱۳۹۴.....	۲۴۱۳	۶۹۹	۲۹۵۱	۴۴۲
۱۳۹۵.....	۲۸۴۰	۹۰۶	۴۵۵۴	۸۱۶
۱۳۹۶.....	۲۵۷۷	۹۸۷	۵۳۳۴	۸۲۰
۱۳۹۷.....	۱۴۸۶	۴۷۵	۲۲۲۷	۱۸۵
اردبیل.....	۱۱۵۰	۳۴۰	۱۵۸۷	۱۲۵
بیله سوار.....	۲۵	۴۷	۲۹۲	۴
پارس آباد.....	۳۵	۲۷	۸۹	۴
خلخال (۱).....	۰	۰	۰	۰
سرعین ^(۱)	۳۲	۳	۱۷	۵
کوثر ^(۱)	۰	۰	۰	۰
مشگین شهر.....	۵۳	۱۳	۸۰	۲۴
مغان.....	۳۲	۱۰	۵۱	۳
نمین.....	۱۵۹	۳۵	۱۱۱	۲۰
نییر ^(۱)	۰	۰	۰	۰

(۱) شهرستانهای خلخال، سرعین، کوثر و نییر فاقد مرکز کارایی فعال میباشند.
 مأخذ- اداره کل تعاون کار و رفاه اجتماعی استان اردبیل.

۴-۹- افراد به کار گمارده شده بر حسب وضع سواد

سال و شهرستان	جمع	می تواند بخواند و بنویسد	پایان دوره ابتدایی	پایان دوره راهنمایی	دبیرستانی
۱۳۸۰.....	۶۲۲	۲۰	۱۱۶	۱۰۸	۰
۱۳۸۵.....	۲۵۸۸	۸۴	۲۱۲	۳۵۴	۰
۱۳۹۰.....	۳۵۴۸	۳۲	۲۵۲	۳۴۵	۳۹۷
۱۳۹۳.....	۳۰۲۷	۰	۳۲۷	۴۵۴	۸۰۸
۱۳۹۴.....	۸۹۹۵	۰	۶۸۸	۹۵۹	۸۴۳
۱۳۹۵.....	۴۴۴۴	۱	۲۵۸	۵۲۳	۴۳۰
۱۳۹۶.....	۳۲۱۱	۱	۲۰۶	۳۲۵	۲۸۲
۱۳۹۷.....	۲۵۷۰	۳۵	۱۹۸	۳۲۰	۲۱۸
اردبیل.....	۱۷۰۹	۲۴	۱۳۴	۲۰۲	۱۵۴
بيله سوار.....	۹۱	۰	۰	۰	۰
پارس آباد.....	۱۴	۰	۲	۰	۰
خلخال ^(۱)	۰	۰	۰	۰	۰
سرعین ^(۱)	۱۰۱	۱۱	۶	۹	۱۵
کوثر ^(۱)	۰	۰	۰	۰	۰
مشگین شهر.....	۷۱	۰	۸	۴	۴
مغان.....	۷۰	۰	۴	۸	۳
نمین.....	۵۱۴	۰	۴۴	۹۷	۴۲
نیر ^(۱)	۰	۰	۰	۰	۰



۹-۴- افراد به کار گمارده شده بر حسب وضع سواد (دنباله)

سال و شهرستان	دیپلم	فوق دیپلم	لیسانس و بالاتر	بی سواد
۱۳۸۰.....	۲۲۱	۴۸	۱۰۸	۱
۱۳۸۵.....	۸۵۸	۴۷۷	۵۹۴	۹
۱۳۹۰.....	۴۵۲	۱۰۳۴	۹۷۴	۶۲
۱۳۹۳.....	۲۸۴	۸۸۱	۱۱۵	۱۵۸
۱۳۹۴.....	۲۴۱۳	۶۹۹	۲۹۵۱	۴۴۲
۱۳۹۵.....	۱۱۷۸	۳۲۰	۱۳۸۲	۳۵۲
۱۳۹۶.....	۸۱۸	۲۳۰	۱۱۳۲	۲۱۷
۱۳۹۷.....	۷۱۹	۱۹۸	۸۲۳	۶۰
اردبیل.....	۴۵۹	۱۳۱	۵۶۶	۳۹
بيله سوار.....	۱	۱۲	۷۸	۰
پارس آباد.....	۵	۰	۶	۱
خلخال ^(۱)	۰	۰	۰	۰
سرعین ^(۱)	۳۳	۴	۱۸	۵
کوثر ^(۱)	۰	۰	۰	۰
مشگین شهر.....	۱۴	۴	۳۶	۱
مغان.....	۱۰	۱۰	۳۵	۰
نمین.....	۱۹۷	۳۷	۸۳	۱۴
نیر ^(۱)	۰	۰	۰	۰

(۱) شهرستانهای خلخال، سرعین، کوثر و نیر فاقد مرکز کاربایی فعال میباشند.
 مأخذ- اداره کل تعاون کار و رفاه اجتماعی استان اردبیل.

۱۰-۴- افراد به کار گمارده شده در بخش های دولتی، خصوصی و تعاونی

سال و شهرستان	جمع	دولتی	خصوصی	تعاونی	اظهار نشده
۱۳۸۰	۶۲۲	۳۸۱	۲۲۹	۱۲	۰
۱۳۸۵	۲۵۸۸	۳	۲۵۸۵	۰	۰
۱۳۹۰	۳۳۸۷	۷	۳۳۵۱	۲۹	۰
۱۳۹۳	۳۰۲۷	۲۴	۲۹۹۲	۱۱	۰
۱۳۹۴	۳۰۲۷	۲۴	۲۹۹۲	۱۱	۰
۱۳۹۵	۱۶۶۶	۸	۱۶۳۲	۲۶	۰
۱۳۹۶	۳۲۱۱	۵	۱۲۰۶	۱۳	۱۹۸۷
۱۳۹۷	۲۵۷۰	۳۳	۲۴۷۷	۶۰	۰
اردبیل	۱۷۰۹	۲۸	۱۶۸۱	۰	۰
بيله سوار	۹۱	۳	۷۶	۱۲	۰
پارس آباد	۱۴	۰	۱۴	۰	۰
خلخال ^(۱)	۰	۰	۰	۰	۰
سرعین ^(۱)	۱۰۱	۰	۱۰۱	۰	۰
کوثر ^(۱)	۰	۰	۰	۰	۰
مشگین شهر	۷۱	۲	۶۷	۲	۰
مغان	۷۰	۰	۶۹	۱	۰
نمین	۵۱۴	۰	۴۶۹	۴۵	۰
نیر ^(۱)	۰	۰	۰	۰	۰

(۱) شهرستانهای خلخال، سرعین، کوثر و نیر فاقد مرکز کارایی فعال میباشند.

مأخذ- اداره کل تعاون کار و رفاه اجتماعی استان اردبیل.



فصل پنجم:

کشاورزی، جنگلداری و شیلات

سالنامه آماری استان اردبیل



مقدمه

کشاورزی مربوط به اشخاص حقیقی، از طریق مراجعه به خانوارهای ساکن نقاط روستایی و شهری و نیز خانوارهای غیر ساکن و بهره‌بردارهای مربوط به اشخاص حقوقی، از طریق شناسایی تمام مکان‌های محل انجام فعالیت‌های کشاورزی آن‌ها مورد آمارگیری قرار گرفت. با استفاده از چارچوب این سرشماری، اولین طرح آمارگیری نمونه‌ای کشاورزی در سال ۱۳۷۱، توسط مرکز آمار ایران انجام شد. در این طرح، فقط فعالیت زراعت بهره‌بردارهای زراعی، تحت پوشش قرار گرفت و اطلاعات مربوط به تولید، ارزش تولیدات و هزینه تولید محصولات عمده زراعی و... برای سال ۱۳۷۰ جمع‌آوری شد.

در سال ۱۳۷۲، دومین سرشماری عمومی کشاورزی کشور توسط مرکز آمار ایران به اجرا درآمد. در این سرشماری برخی از شهرها یا حوزه‌های شهری که تعداد خانوار بهره‌بردار آن در زمان سرشماری ۱۳۶۷ قابل توجه نبوده، مورد سرشماری قرار نگرفته است. سهم این بخش از جامعه، طبق محاسبات انجام شده، معادل ۱/۷ درصد تعداد خانوارهای بهره‌بردار، ۲/۵ درصد اراضی زراعی زیرکشت، ۳/۲ درصد مساحت باغ و قلمستان و ۱/۳ درصد تعداد دام‌های کشور در سال ۱۳۶۷ بوده است.

در سال ۱۳۸۲، سومین سرشماری عمومی کشاورزی کشور توسط مرکز آمار ایران و با مشارکت وزارت جهاد کشاورزی اجرا گردید. در

آمارگیری کشاورزی در سطح ملی برای اولین بار در سال ۱۳۳۹، توسط اداره آمار عمومی وقت، با روش نمونه‌گیری انجام شد. پس از انجام چند آمارگیری نمونه‌ای که نتایج سال‌های ۱۳۵۰ و ۱۳۵۱ آن منتشر شد، در سال ۱۳۵۲، اولین سرشماری کشاورزی روستایی، توسط مرکز آمار ایران به مرحله اجرا درآمد. در این سرشماری از طریق مراجعه به تمامی نقاط روستایی کشور، اطلاعات مورد نظر در سطح آبادی جمع‌آوری شد. در این طرح، فعالیت‌های کشاورزی نقاط شهری و خانوارهای عشایری که در هیچ یک از نقاط روستایی کشور محل مسکونی نداشتند، منظور نشد. براساس چارچوب آماری حاصل از سرشماری مذکور، طرح آمارگیری کشاورزی روستایی در سال‌های ۱۳۵۳، ۱۳۵۴ و ۱۳۵۶ لغایت ۱۳۵۹ و نیز در سال‌های ۱۳۶۱ و ۱۳۶۶ توسط مرکز آمار ایران اجرا و نتایج آن منتشر شد.

در سال ۱۳۶۰، جهاد سازندگی ضمن اجرای طرح تهیه شناسنامه روستایی، اطلاعاتی مشابه اطلاعات حاصل از اجرای سرشماری کشاورزی سال ۱۳۵۲ مرکز آمار ایران، گردآوری کرد.

در سال ۱۳۶۷، اولین سرشماری عمومی کشاورزی توسط مرکز آمار ایران، در سطح نقاط شهری و روستایی کشور به مرحله اجرا درآمد. در این سرشماری، تمامی بهره‌بردارهای

۱۳۸۶ توسط مرکز آمار ایران، و در سال ۱۳۸۳ توسط وزارت جهاد کشاورزی به صورت نمونه‌ای انجام و نتایج آن ارائه شده است.

آمار کشتار دام، تا سال ۱۳۴۶ به وسیله دفتر آمار وزارت دارایی انتشار می‌یافت. از سال ۱۳۴۷ تا سال ۱۳۷۵ گردآوری و انتشار آمار کشتار دام، توسط مرکز آمار ایران از طریق مکاتبه با شهرداری‌ها و براساس گزارش‌های ماهانه شهرداری‌هایی که دارای کشتارگاه هستند، انجام شده است. از سال ۱۳۷۶، جمع‌آوری اطلاعات مذکور از طریق کشتارگاه‌ها و با همکاری سازمان دامپزشکی کشور و شهرداری‌ها صورت می‌گیرد.

طرح‌های آمارگیری از موسسات مرغداری را برای اولین بار، مرکز آمار ایران در سال‌های ۱۳۶۴ و ۱۳۶۵ اجرا نموده است. در سال‌های اخیر با توجه به تنوع فعالیت در صنعت مرغداری، برای هریک از فعالیت‌های پرورش مرغ تخمگذار و پولت، مرغ مادر و جوجه‌کشی، اقدام به اجرای سرشماری کرده و برای فعالیت پرورش مرغ گوشتی، آمارگیری نمونه‌ای به عمل آورده است.

جدول ارزش افزوده فعالیت‌های کشاورزی، تا سال ۱۳۷۵ از نشریات بانک مرکزی استخراج و در سالنامه آماری سال‌های گذشته، ارائه شده است. اما از آن جا که مرکز آمار ایران از سال ۱۳۷۰ به بعد اقدام به تهیه حساب‌های ملی ایران

این سرشماری، برای شناسایی بهره‌برداران کشاورزی، تمام نقاط کشور به استثنای ۱۰۸ شهر تحت عنوان شهرهای منتخب، فهرست‌برداری شد. فهرست بهره‌برداران کشاورزی شهرهای منتخب، در سال ۱۳۸۱ با استفاده از اطلاعات موجود در وزارت جهاد کشاورزی و تحقیقات محلی، در قالب طرح «سرشماری بهره‌برداران کشاورزی شهرهای منتخب» تهیه شد.

لازم به ذکر است، با توجه به تغییرات ایجاد شده در تقسیمات کشوری، اطلاعات جداول مربوط به سرشماری عمومی کشاورزی ۱۳۸۲ بر پایه آخرین محدوده استان‌ها و براساس اطلاعات حاصل از نتایج تفصیلی این طرح بازسازی شده و محاسبات لازم در مرکز آمار ایران صورت گرفته است.

در سال ۱۳۸۴ با استفاده از چارچوب آماری سرشماری عمومی کشاورزی سال ۱۳۸۲، طرح آمارگیری از دامداری‌های کشور توسط مرکز آمار ایران و با مشارکت معاونت امور دام وزارت جهاد کشاورزی برای اولین بار اجرا گردید.

در سال ۱۳۶۹ برای اولین بار، آمار گاوداری‌های صنعتی توسط مرکز آمار ایران گردآوری شد که در این طرح از فهرست گاوداری‌های صنعتی منتج از سرشماری عمومی کشاورزی ۱۳۶۷ استفاده گردید. طرح مذکور، در سال ۱۳۷۳ به صورت سرشماری و در سال‌های ۱۳۷۵، ۱۳۷۹ و

(اشخاص حقوقی)، اعمال می‌شود. در سرشماری عمومی کشاورزی ۱۳۹۳، اگر فعالیت‌های یک واحد تولیدی کشاورزی در محدوده چند آبادی یا شهر انجام شود، هر مجموعه واقع در محدوده یک آبادی یا شهر، یک بهره‌برداری کشاورزی تلقی می‌شود. در طرح مذکور، بهره‌برداری‌هایی سرشماری شده است که لااقل یکی از فعالیت‌های آن، در حدنصاب‌های تعیین شده زیر قرار گرفته باشد:

زراعت: بهره‌برداری‌هایی که در روز آمارگیری حداقل ۴۰۰ مترمربع زمین زراعی دارند.

باغداری: بهره‌برداری‌هایی که در روز آمارگیری حداقل ۲۰۰ مترمربع باغ و قلمستان دارند.

پرورش دام سنگین: بهره‌برداری‌های پرورش دهنده دام سنگین (گاو و گوساله، گاو میش و بچه گاو میش و شتر و بچه شتر) که در روز آمارگیری، دارای حداقل یک رأس/ نفر دام سنگین بوده اند.

پرورش دام سبک: بهره‌برداری‌های پرورش دهنده دام کوچک (گوسفند و بره و بز و بزغاله) که در روز آمارگیری، دارای حداقل دو رأس دام سبک بوده اند.

پرورش طیور به روش سنتی: بهره‌برداری‌های پرورش‌دهنده طیور به روش سنتی که تعداد

براساس سیستم حساب‌های ملی ۱۹۹۳ کرده است، از سال ۱۳۸۰، آمارهای مربوط به ارزش افزوده این فصل، با استفاده از حساب‌های ملی تهیه شده توسط مرکز آمار ایران ارائه شده است.

برای تهیه و تنظیم آمار و اطلاعات مندرج در جداول این فصل، علاوه بر نشریات مختلف مرکز آمار ایران، از نشریات و گزارش‌های مربوط به سازمان‌های زیر نیز استفاده شده است:

وزارت جهاد کشاورزی؛ وزارت نیرو؛ شرکت سهامی خدمات حمایتی کشاورزی؛ سازمان شیلات ایران؛ سازمان جنگل‌ها؛ مراتع و آبخیزداری کشور؛ سازمان مرکزی تعاون روستایی و وزارت تعاون.

اطلاعات آماری مندرج در این فصل، شامل آمارهایی در زمینه زراعت و باغداری، دام و طیور، جنگلداری، شیلات و شرکت‌های تعاونی می‌باشد. ضمناً در پایان فصل، یک جدول به ارزش افزوده فعالیت‌های "کشاورزی، شکار و جنگلداری" و "ماهگیری" اختصاص یافته است.

تعاریف مفاهیم

بهره‌برداری کشاورزی: تمامی فعالیت‌های کشاورزی که تحت مدیریت واحدی قرار دارد، یک واحد تولیدی کشاورزی است که بهره‌برداری کشاورزی نامیده می‌شود. این مدیریت توسط اعضای یک یا چند خانوار (اشخاص حقیقی) یا توسط یک شرکت رسمی یا مؤسسه عمومی

زراعی است که زراعت انجام شده در آن آبیاری می‌شود.

اراضی زراعی دیم: آن قسمت از اراضی زراعی است که زراعت انجام شده در آن آبیاری نمی‌شود و آب مورد نیاز برای رشد گیاه از طریق نزولات آسمانی تأمین می‌شود.

باغ و قلمستان: آن بخش از اراضی کشاورزی که در زمان سرشماری زیر کشت نباتات دائمی به صورت کاشت مجتمع قرارداشته است .

باغ: زمینی است در فضای باز که در آن کاشت درختان مثمر به صورت مجتمع انجام شده باشد.

قلمستان: زمینی است در فضای باز که در آن انواع تبریزی (تبریزی، سپیدار، کبوده، صنوبر، پده، شالک و ...) و اوکالیپتوس با هدف بهره برداری از تنه یا شاخه آن به صورت مجتمع کاشته شده باشد.

کاشت مجتمع باغی: نوعی کاشت است که درخت یا درختچه های یک یا چند گیاه به صورت منظم و طبق قاعده کاشته شده باشند. کاشتی که در آن گیاهان بدون نظم و قاعده ولی با تراکم کافی کشت شده باشند، به نحوی که بتوان مساحت اختصاص یافته به آن را تعیین کرد، نیز کاشت مجتمع محسوب می شود.

کاشت پراکنده درختان: کاشت انواع محصولات دائمی در زمین های زراعی

مرغ، خروس، جوجه و بوقلمون و اردک و غاز آن در روز آمارگیری، حداقل ۱۰ قطعه است.

کشت گلخانه‌ای: بهره‌برداری‌هایی که در روز آمارگیری، دارای تولید گلخانه‌ای در هر وسعتی بوده است.

پرورش زنبور عسل: بهره‌برداری‌هایی که در روز آمارگیری دارای فعالیت پرورش زنبور عسل به هر وسعت بوده است.

پرورش کرم ابریشم و پرورش ماهی: بهره‌برداری‌هایی که در طول ۳۶۵ روز گذشته دارای فعالیت پرورش کرم ابریشم و یا پرورش ماهی بوده اند.

بهره‌بردار کشاورزی: شخصی حقیقی یا حقوقی است که به تنهایی یا با مشارکت دیگران، مدیریت امور بهره‌برداری کشاورزی و مسئولیت فنی و اقتصادی آن را به عهده داشته و مستقیماً در سود و زیان آن سهیم است.

اراضی کشاورزی: منظور زمین های دایر کشاورزی است که شامل اراضی زراعی و باغ و قلمستان می شود.

اراضی زراعی: بخشی از زمین‌های کشاورزی است که به فعالیت زراعت (کشت و کار نباتات سالانه) اعم از زیر کشت و آیش، اختصاص یافته است.

اراضی زراعی آبی: آن قسمت از اراضی

به طور معمول ساقه علفی دارند و پس از برداشت محصول، بوته آن از بین می‌رود و در مواردی، قسمت‌های زیرزمینی گیاه (ریشه، پیاز و نظایر آن) برای سال بعد در زمین باقی می‌ماند. مانند گندم، چغندر قند، سبزی‌ها و زعفران.

محصولات دائمی: گیاهانی هستند که غالباً تنه یا ساقه چوبی دارند و پس از برداشت محصول، تمام یا قسمتی از گیاه در زمین باقی می‌ماند و مجدداً در سال‌های بعد محصول می‌دهد. انواع درختان و درختچه‌های مثمر مانند مرکبات، هلو، انگور و بوته چای و درختان غیر مثمر مانند تبریزی، محصولات دائمی محسوب می‌شوند.

گرده بینه: قسمتی از تنه اصلی درخت قطع شده می‌باشد که تقریباً دارای شکل استوانه‌ای و قطر بیش از ۳۰ سانتی متر بوده و می‌توان از آن چوب و یا روکش تهیه کرد.

الواری: چوب بریده شده چهار تراش است که دارای ابعاد (14 ± 2) (32 ± 14) $(280 - 260)$ سانتیمتر می‌باشد.

تراورس: چوب بریده شده چهار تراش است که دارای ابعاد $(16 - 15)$ $(26 - 25)$ 260 سانتیمتر می‌باشد.

کاتین: به چوب‌های گردی گفته می‌شود که قطر آن بین ۲۰ تا ۴۰ سانتی متر و طول آن حدود ۱/۵ تا ۲ متر است و قابلیت تبدیل به چوب الواری را ندارد.

بهره برداری، حیاط منازل و کنار نهرهای آب می‌باشد.

کاشت ساده (باغ تک محصولی): نوعی کاشت مجتمع است که در آن فقط یک نوع محصول دائمی کاشته شده و اصطلاحاً "تک محصولی" باشد، مانند باغی که در آن فقط انگور کاشته شده است.

کاشت مخلوط (باغ چند محصولی): نوعی کاشت مجتمع

است که در آن بیش از یک نوع محصول دائمی و به صورت مخلوط کاشته شده است به نحوی که تعیین مساحت هر یک از محصولات مقدر نیست.

سطح زیر کشت (کاشت): مساحت زمینی است که به منظور تولید محصول مورد نظر در سال آمارگیری، در همان سال و یا قبل از آن، زیر کشت رفته باشد.

آیش: آن قسمت از اراضی زراعی آبی یا دیم، که در تناوب کشت قرار دارد ولی در سال زراعی مورد نظر، کشت نشده است و محصولی از آن برداشت نخواهد شد که برحسب مورد، آیش آبی یا آیش دیم محسوب می‌شود.

سال زراعی: منظور از سال زراعی، اول مهرماه هر سال لغایت پایان شهریور ماه سال بعد است.

محصولات سالانه: به نباتاتی اطلاق می‌شود که

پرورش داده می‌شود.

مرغ تخمگذار: مرغی است که برای تولید تخم‌مرغ خوراکی، پرورش داده می‌شود. این قبیل مرغ‌ها را در سن سه ماهگی، پولت (نیمچه تخمگذار) می‌گویند.

لنبه: منظور، تخم‌مرغ‌های تولید شده بدون پوست آهکی است.

مرغ مادر: مرغی است که از تخم نطفه‌دار آن، برای تولید جوجه استفاده می‌شود. مرغ مادر گوشتی، برای تولید جوجه‌های مرغ و خروس گوشتی، و مرغ مادر تخمی برای تولید جوجه‌های مرغ تخمگذار، پرورش داده می‌شود.

سرمایه‌گذاری (ارزش تغییرات اموال سرمایه‌ای): تغییرات ایجاد شده در ارزش اموال سرمایه‌ای (مجموع ارزش خرید یا تحصیل و هزینه تعمیرات اساسی اموال سرمایه‌ای منهای ارزش فروش یا انتقال اموال سرمایه‌ای)، طی دوره زمانی معین را سرمایه‌گذاری گویند.

اموال سرمایه‌ای: تمامی ماشین‌آلات، وسایل، ابزار و تجهیزات هستند که برای انجام فعالیت‌های تولیدی یا ایجاد خدمت به کار گرفته می‌شوند و عمر مفید اقتصادی آن‌ها معمولاً از یک سال بیش‌تر است. ماشین‌آلات تولید و تجهیزات نیرو، ابزار و وسایل کار بادوام، لوازم و تجهیزات اداری، وسایل نقلیه و ساختمان، نمونه‌هایی از اموال سرمایه‌ای به شمار می‌آیند.

چوبهای تیری و تونلی: چوب‌های گردی هستند که در معادن به منظور استحکام و جلوگیری از ریزش سقف و دیواره‌ها استفاده می‌شوند

تولید: مقدار محصولی است که در دوره زمانی مشخص، طی فرآیند تولید در واحد تولیدی، حاصل می‌شود و آماده عرضه برای فروش و مصرف است. در طرح‌های آماری مرکز آمار ایران، آن مقدار تولید که جنبه رایگان داشته یا دستمزد بابت آن جنسی باشد و یا به خود مصرفی واحد تولیدی برسد نیز جزو تولید محسوب می‌شود.

در مورد محصولات کشاورزی، تولید هر محصول به حالت متعارف آن که از مزرعه برداشت می‌شود، مورد نظر است. در مورد برنج، وزن شلتوک، در مورد انواع لوبیا، وزن دانه خشک، در مورد یونجه، اسپرس و شبدر، وزن علوفه خشک، در مورد گردو، بادام و پسته، وزن محصول بدون پوست سبز ولی با پوست خشک و در مورد تبریزی، سپیدار و...، قطع درخت برحسب اصله، تولید محسوب می‌شود.

گاوداری صنعتی: یک واحد تولیدی کشاورزی است که در آن، فعالیت پرورش دام از نظر محل و نحوه نگهداری، روش تغذیه و بهداشت دام، طبق برنامه و با رعایت اصول و موازین نوین و ویژه، انجام می‌گیرد.

مرغ گوشتی: به نوعی مرغ و خروس اطلاق می‌شود که به منظور استفاده از گوشت آن

پرورش میگو: نوعی از پرورش آبزیان است که محصول تولیدی آن، میگو می باشد.

خاویار: به تخمک به دست آمده از ماهیان خاویاری شامل گونه های فیل ماهی (بلوگا)، ازون برون (سوروگا) و تاس ماهی گفته می شود.

شیلات: به فعالیت هایی گفته می شود که در بخش های صید و صیادی، تکثیر، پرورش و فرآوری آبزیان انجام می شود.

صیادی (صید آبزیان): فعالیتی است که منجر به برداشت آبزیان به روش های مختلف از صیدگاه یا زیستگاه های طبیعی آن می شود.

صید (آبزیان صید شده): به آبزیانی گفته می شود که با استفاده از روش های مختلف صیادی برداشت می شوند.

ماهی خاویاری

گونه هایی از ماهیان با ارزش از رده ماهیان غضروفی - استخوانی با دو جنس تاس ماهی و فیل ماهی هستند. گونه های بومی جنس تاس ماهی در آب های شمال شامل ازون برون (دراکول)، قره برون، چالباش (تاس ماهی روس) و شیب بوده و تنها گونه ی جنس فیل ماهی، گونه فیل ماهی است.

شرکت تعاونی: شرکتی متشکل از اشخاص حقیقی، با حداقل ۷ عضو است که تمام یا حداقل ۵۱ درصد از سرمایه آن به وسیله اعضا تأمین گردد و طبق مقررات موجود در قانون بخش تعاونی، به ثبت رسیده باشد. یادآور می شود، قبل از تعیین حداقل اعضای شرکت های تعاونی بر اساس قانون مذکور، بعضی از شرکت های تعاونی با اعضای کمتر از ۷ نفر تشکیل شده است.

تنسيق: تخمین دقیق مساحت و محدوده عرفی یک یا چند دامدار، در یک مرتع است.

آبشخور: چاه های کم عمقی است که از آب آن، فقط برای شرب دام استفاده می شود.

چاه مالداري: برای تأمین آب مورد نیاز دامها، در دامنه کوهها چاه هایی حفر می کنند که از این گونه چاهها همانند آرتزین و همچون چشمه، آب جاری می شود. به این چاهها، چاه مالداري اطلاق می شود.

اراضي آبخيزها: تمامی نقاطی از حوضه رودخانه، که آب های روان ناشی از بارندگی، از آن به رودخانه منتهی می شود، اراضي آبخيز رودخانه می نامند.

آبخيزداري: تمامی فعالیت هایی که برای احیا و اصلاح حوضه آبخيز انجام می گیرد، آبخيزداري نامیده می شود.

ماهیان سرد آبی

ماهییانی که در آب های با دمای بین ۱۹-۶ درجه سانتی گراد رشد و نمو می کنند. گونه هایی از این ماهیان در محیط های مصنوعی نظیر استخر و سدهای ساخته شده پرورش داده می شوند، مانند قزل آلا

ماهیان گرمابی

ماهییانی هستند که از نظر زیستی در آب های با دمای ۳۵-۱۴ درجه سانتی گراد رشد و نمو می کنند. گونه هایی از این ماهیان در محیط های مصنوعی نظیر آب بندان، آب پشت سدها و استخرها پرورش داده می شوند، مانند خانواده کپور ماهیان پرورشی (آمور، فیتوفاگ، کپور پرورشی و ...).

دام شیردوشی شده: دام ماده ای است که در ۳۶۵ روز گذشته نسبت به روز سرشماری زایمان کرده و از آن شیردوشی شده باشد. دامی که تمام شیر آن به مصرف نوزادش می رسد، دام شیردوشی شده محسوب نمی شود.

گزیده اطلاعات

در سال ۱۳۹۷، براساس طرح آمارگیری از کشتار دام کشتارگاه ها، بیش از ۱۷۵ هزار راس انواع دام با وزن لاشه حدود ۷۶۷۷ هزار کیلوگرم ذبح شده است که نسبت به سال قبل ۱۹,۵ درصد در تعداد دام و ۱۳,۹ درصد در وزن لاشه کاهش داشته است. ۸۰,۰ درصد از تعداد لاشه ها به گوسفند و بره تعلق داشته است که بیشترین سهم از تعداد لاشه ها را به خود اختصاص داده اند.

در سال زراعی ۹۷-۱۳۹۶، سطح زیر کشت محصولات سالانه ۶۹۲۰۶۱ هکتار بوده که ۳۱,۵ درصد آبی و مابقی دیم بوده است.

بر اساس نتایج سرشماری عمومی کشاورزی سال ۱۳۹۳، تعداد بهره برداران فهرست شده حدود ۱۱۲ هزار بهره بردار بوده که ۹۹,۹ درصد آن ها که حداقل به یکی از فعالیت های زراعت، باغداری، تولید گلخانه ای، پرورش دام، پرورش ماکیان به روش سنتی و ... مشغول بوده اند، سرشماری شده اند. ۹۹,۹ درصد کل بهره برداران شامل اشخاص حقیقی (کشاورزان و دامداران) بوده است.

بر اساس نتایج سرشماری عمومی کشاورزی سال ۱۳۹۳، تعداد بهره برداری ها و سطح زیر کشت محصولات عمده کشاورزی به شرح زیر است:

گندم با حدود ۵۹ هزار بهره برداری و سطح زیر کشت حدود ۲۶۱ هزار هکتار، جو با بیش از ۳۸ هزار بهره برداری و حدود ۱۳۴ هزار هکتار سطح زیرکشت و برنج با حدود ۶۰۰ بهره برداری و حدود ۱۴۰۰ هکتار سطح زیر کشت.

براساس نتایج سرشماری عمومی کشاورزی سال ۱۳۹۳، در زمینه دام بیش از ۷۳ هزار بهره برداری با تعداد حدود ۱۵۹۷ هزار راس دام وجود داشته است که گوسفند و بره با ۷۷ درصد بیشترین سهم از این تعداد دام را داشته است و بعد از آن گاو و گوساله ۱۲ درصد و بز و بزغاله ۱۱ درصد از دام را به خود اختصاص داده اند.

۱-۵- بهره برداران فهرست و بهره برداران سرشماری شده برحسب نوع بهره بردار و شهرستان: آبان ۱۳۹۳

(بهره بردار)

شهرستان	جمع		خانوار معمولی ساکن		بهره بردار غیرساکن	
	فهرست شده	سرشماری شده	فهرست شده	سرشماری شده	فهرست شده	سرشماری شده
جمع	۱۱۲۴۹۷	۱۱۲۴۰۱	۸۶۶۵۳	۸۶۵۶۵	۲۵۴۴۷	۲۵۴۳۹
اردبیل	۲۱۱۹۷	۲۱۱۸۴	۱۶۵۶۵	۱۶۵۵۶	۴۵۹۸	۴۵۹۴
بيله سوار	۱۱۲۸۳	۱۱۲۷۳	۸۷۷۹	۸۷۶۹	۲۲۵۸	۲۲۵۸
پارس اباد	۱۳۸۲۱	۱۳۸۱۸	۱۲۰۱۷	۱۲۰۱۵	۱۷۵۳	۱۷۵۲
خلخال	۹۹۱۵	۹۹۱۴	۸۲۱۲	۸۲۱۱	۱۶۷۶	۱۶۷۶
سرعین	۲۴۹۹	۲۴۶۸	۲۱۸۷	۲۱۵۶	۳۱۲	۳۱۲
کوثر	۴۶۹۸	۴۶۹۷	۳۷۳۴	۳۷۳۴	۹۵۹	۹۵۸
مشگین شهر	۲۲۳۱۰	۲۲۲۹۷	۸۸۲۳	۸۸۲۱	۶۵۳۸	۶۵۳۸
مغان	۱۲۹۵۳	۱۲۹۴۹	۱۵۷۶۰	۱۵۷۴۷	۴۱۲۶	۴۱۲۴
نمین	۹۳۰۳	۹۲۸۶	۷۱۷۶	۷۱۵۹	۲۱۱۲	۲۱۱۲
نیر	۴۵۱۸	۴۵۱۵	۳۴۰۰	۳۳۹۷	۱۱۱۵	۱۱۱۵

شهرستان	خانوار معمولی غیرساکن		شرکت رسمی / موسسه عمومی	
	فهرست شده	سرشماری شده	فهرست شده	سرشماری شده
جمع	۲۶۲	۲۶۲	۱۳۵	۱۳۵
اردبیل	۳	۳	۳۱	۳۱
بيله سوار	۲۳۳	۲۳۳	۱۳	۱۳
پارس اباد	۱۳	۱۳	۳۸	۳۸
خلخال	۱۱	۱۱	۲۶	۲۶
سرعین	۰	۰	۰	۰
کوثر	۰	۰	۵	۵
مشگین شهر	۳	۳	۴	۴
مغان	۸	۸	۱	۱
نمین	۱	۱	۱۴	۱۴
نیر	۰	۰	۳	۳

ماخذ- مرکز آمار ایران، دفتر کشاورزی.

۵-۲- بهره برداری های کشاورزی برحسب نوع فعالیت و شهرستان: آبان ۱۳۹۳ (بهره برداری)

شهرستان	زراعت	باغداری	کشت گلخانه ای	پرورش دام سنگین	پرورش دام سبک
جمع	۸۶۸۱۳	۴۴۳۸۸	۳۶	۳۲۷۰۲	۲۷۳۷۴
اردبیل	۱۶۶۵۷	۷۲۰۵	۱۲	۷۴۰۴	۲۸۶۹
بيله سوار	۸۱۱۳	۲۲۸۲	۳	۲۶۸۰	۳۴۰۲
پارس آباد	۸۲۰۸	۵۱۹۴	۵	۴۱۹۹	۴۶۳۵
خلخال	۷۵۵۳	۷۰۹۳	۳	۲۱۵۹	۳۴۳۳
سرعین	۲۱۸۲	۶۰۱	۱	۱۲۲۰	۶۳۴
کوثر	۳۹۲۶	۲۸۵۲	۰	۸۸۱	۱۸۹۴
مشگین شهر	۱۶۸۲۱	۱۱۶۵۶	۳	۴۴۹۸	۴۸۶۲
مغان	۱۱۶۱۲	۱۹۴۷	۱	۵۱۰۹	۲۶۷۰
نمین	۷۵۶۹	۳۸۴۰	۸	۲۹۳۷	۱۵۹۵
نیر	۴۱۷۲	۱۷۱۸	۰	۱۶۱۵	۱۳۸۰

شهرستان	پرورش زنبورعسل	پرورش کرم ابریشم	پرورش طیور به روش سنتی	پرورش ماهی
جمع	۲۵۷۸	۰	۵۶۹۸۹	۱۰۷
اردبیل	۷۲۴	۰	۹۶۶۵	۸
بيله سوار	۷۲	۰	۷۳۱۶	۱
پارس آباد	۱۱۲	۰	۹۲۳۸	۱۳
خلخال	۵۸۲	۰	۴۰۶۴	۸
سرعین	۴۱	۰	۱۳۸۲	۱
کوثر	۲۶۰	۰	۲۳۶۵	۴
مشگین شهر	۴۳۱	۰	۹۲۱۳	۵۰
مغان	۱۴۴	۰	۶۷۱۵	۷
نمین	۱۱۸	۰	۴۵۰۹	۱۱
نیر	۹۴	۰	۲۵۲۲	۴

مأخذ- مرکز آمار ایران، دفتر کشاورزی.

۳-۵- تعداد بهره برداری و مساحت زمین بهره برداری های با زمین بر حسب وسعت اراضی کشاورزی: آبان ۱۳۹۳ (بهره برداری - هکتار)

باغ و قلمستان		اراضی زراعی		کل ^(۱)		وسعت اراضی کشاورزی
مساحت	تعداد بهره برداری	مساحت	تعداد بهره برداری	مساحت	تعداد بهره برداری	
۳۱۱۴۹	۲۹۰۴۳	۶۷۰۸۷۱	۸۶۶۵۷	۷۰۲۰۲۰	۹۴۹۷۵	جمع
۱۷۳۲	۶۹۰۰	۲۰۷۹	۴۸۴۳	۳۸۱۱	۱۰۶۰۱	جمع کمتر از ۱ هکتار
۷۶	۲۱۰۳	۱۴	۳۱۴	۹۰	۲۳۴۰	کمتر از ۰/۱ هکتار
۷۶	۷۳۵	۲۹	۲۸۴	۱۰۵	۹۰۹	۰/۱ تا کمتر از ۰/۲ هکتار
۴۰۱	۱۵۹۴	۲۷۶	۱۰۴۸	۶۷۷	۲۳۳۳	۰/۲ تا کمتر از ۰/۵ هکتار
۱۱۷۹	۲۴۶۸	۱۷۶۰	۳۱۹۷	۲۹۳۹	۵۰۱۹	۰/۵ تا کمتر از ۰/۱ هکتار
۹۴۶۶	۱۱۲۱۰	۹۱۰۶۲	۳۸۶۷۲	۱۰۰۵۲۸	۴۱۱۱۴	جمع ۱ تا کمتر از ۵ هکتار
۲۶۲۳	۳۶۸۱	۱۱۸۱۸	۱۰۵۸۸	۱۴۴۴۱	۱۲۱۸۶	۱ تا کمتر از ۲ هکتار
۲۵۶۳	۳۰۱۹	۲۲۳۳۳	۱۱۱۶۱	۲۴۸۹۶	۱۱۷۰۳	۲ تا کمتر از ۳ هکتار
۲۴۰۸	۲۵۶۲	۲۷۲۲۴	۹۳۰۵	۲۹۶۳۲	۹۵۳۲	۳ تا کمتر از ۴ هکتار
۱۸۷۲	۱۹۴۸	۲۹۶۸۷	۷۶۱۸	۳۱۵۵۹	۷۶۹۳	۴ تا کمتر از ۵ هکتار
۱۱۸۳۲	۸۹۸۷	۳۰۴۹۱۱	۳۵۵۵۵	۳۱۶۷۴۳	۳۵۶۶۶	جمع ۵ تا کمتر از ۲۰ هکتار ...
۴۴۱۰	۳۸۸۷	۸۸۳۴۰	۱۶۰۴۴	۹۲۷۵۰	۱۶۱۲۵	۵ تا کمتر از ۷/۵ هکتار
۲۳۵۳	۱۷۲۳	۴۴۵۶۶	۵۶۵۴	۴۶۹۱۹	۵۶۶۴	۷/۵ تا کمتر از ۱۰ هکتار
۳۳۹۰	۲۲۹۲	۱۰۴۶۸۵	۹۵۸۶	۱۰۸۰۷۵	۹۶۰۵	۱۰ تا کمتر از ۱۵ هکتار
۱۶۷۹	۱۰۸۵	۶۷۳۲۰	۴۲۷۱	۶۸۹۹۹	۴۲۷۲	۱۵ تا کمتر از ۲۰ هکتار
۳۰۰۲	۱۶۴۷	۱۷۸۵۱۳	۶۷۰۴	۱۸۱۵۱۵	۶۷۰۹	جمع ۲۰ تا کمتر از ۵۰ هکتار ...
۱۱۹۷	۷۲۰	۶۴۵۵۰	۳۱۲۳	۶۵۷۴۷	۳۱۲۵	۲۰ تا کمتر از ۲۵ هکتار
۱۱۶۷	۶۱۶	۶۷۰۷۶	۲۳۸۸	۶۸۲۴۳	۲۳۹۱	۲۵ تا کمتر از ۳۵ هکتار
۶۳۸	۳۱۱	۴۶۸۸۷	۱۱۹۳	۴۷۵۲۵	۱۱۹۳	۳۵ تا کمتر از ۵۰ هکتار
۵۱۱۹	۲۹۹	۹۴۳۰۶	۸۸۳	۹۹۴۲۵	۸۸۵	جمع ۵۰ هکتار و بیشتر
۶۵۱	۲۴۶	۴۷۰۸۳	۷۷۷	۴۷۷۳۴	۷۷۷	۵۰ تا کمتر از ۱۰۰ هکتار
۵۲۸	۴۳	۱۰۱۰۴	۹۱	۱۰۶۳۲	۹۲	۱۰۰ تا کمتر از ۲۰۰ هکتار
۲۱۲	۶	۲۳۸۸	۹	۲۶۰۰	۱۰	۲۰۰ تا کمتر از ۵۰۰ هکتار
۵۰	۲	۱۰۳۸	۲	۱۰۸۸	۲	۵۰۰ تا کمتر از ۱۰۰۰ هکتار ...
.	.	۱۸۰۰	۱	۱۸۰۰	۱	۱۰۰۰ تا کمتر از ۲۰۰۰ هکتار ...
۳۶۷۸	۲	۳۱۸۹۳	۳	۳۵۵۷۱	۳	۲۰۰۰ هکتار و بیشتر

(۱) اختلاف در سر جمع تعداد بهره برداری، به علت دوباره شماری بهره برداران توأم می باشد و در منبع اصلی نیز وجود دارد. مأخذ- مرکز آمار ایران، دفتر کشاورزی.

۴-۵- تعداد و مساحت بهره برداری های با زمین به تفکیک آبی و دیم برحسب شهرستان: آبان ۱۳۹۳

(بهره برداری - هکتار)

کل ^(۱)						شهرستان
مساحت			تعداد بهره برداری			
دیم	آبی	جمع	دیم	آبی	جمع	
۴۱۵۵۸۸	۲۱۶۴۳۲	۷۰۲۰۲۰	۶۰۸۹۸	۶۰۳۹۴	۱۲۱۲۹۲	جمع.....
۴۹۶۸۷	۵۴۶۲۵	۱۰۴۳۱۲	۸۱۴۴	۱۳۱۲۴	۲۱۲۶۸	اردبیل.....
۶۹۶۹۱	۱۶۷۱۸	۸۶۴۰۹	۶۹۸۵	۱۹۴۷	۸۹۳۲	بيله سوار.....
۵۸۷۳	۵۳۷۴۹	۵۹۶۲۲	۶۱۹	۸۵۰۷	۹۱۲۶	پارس آباد.....
۲۴۴۶۱	۱۰۲۶۷	۳۴۷۲۸	۶۰۷۵	۷۷۸۲	۱۳۸۵۷	خلخال.....
۶۷۱۰	۷۰۵۴	۱۳۷۶۷	۱۳۹۲	۱۶۶۹	۳۰۶۱	سرعین.....
۵۰۹۸۰	۶۷۰۴	۵۷۶۸۴	۳۷۰۸	۲۹۶۷	۶۶۷۵	کوثر.....
۹۱۴۰۷	۱۶۵۱۸	۱۰۷۹۲۵	۱۲۵۶۴	۱۵۰۹۷	۲۷۶۶۱	مشگین شهر.....
۹۴۷۰۸	۲۵۸۲۹	۱۲۰۵۳۷	۱۱۳۶۷	۲۳۱۶	۱۳۶۸۳	مغان.....
۳۵۵۸۹	۱۲۴۸۳	۴۸۰۷۲	۶۲۶۹	۴۲۴۵	۱۰۵۱۴	نمین.....
۵۶۴۸۳	۱۲۴۸۴	۶۸۹۶۷	۳۷۷۶	۲۷۴۱	۶۵۱۷	نیر.....

باغ و قلمستان						اراضی زراعی						شهرستان
مساحت			تعداد بهره برداری			مساحت			تعداد بهره برداری			
دیم	آبی	جمع	دیم	آبی	جمع	دیم	آبی	جمع	دیم	آبی	جمع	
۳۷۰	۳۰۷۸۱	۳۱۱۵۱	۵۷۵	۲۸۴۸۸	۲۹۰۶۳	۴۸۵۲۱۸	۱۸۵۶۵۲	۶۷۰۸۷۰	۶۰۷۴۴	۴۳۴۲۳	۱۰۴۱۶۷	جمع.....
۲۹	۲۱۷۴	۲۲۰۳	۵۱	۲۶۲۹	۲۶۸۰	۴۹۶۵۸	۵۲۴۵۲	۱۰۲۱۱۰	۸۱۱۹	۱۱۹۵۳	۲۰۰۷۲	اردبیل.....
۱۰۰	۷۰۵	۸۰۵	۱۸۷	۳۴۵	۵۳۲	۶۹۵۹۱	۱۶۰۱۳	۸۵۶۰۴	۶۹۳۷	۱۶۷۱	۸۶۰۸	بيله سوار.....
.	۴۹۱۰	۴۹۱۰	.	۱۸۵۴	۱۸۵۴	۵۸۷۳	۴۸۸۳۹	۵۴۷۱۲	۶۱۹	۷۷۲۲	۸۳۴۱	پارس آباد.....
۱۱	۵۳۱۳	۵۳۲۴	۲۶	۶۶۳۵	۶۶۶۱	۲۴۴۵۱	۴۹۵۴	۲۹۴۰۵	۶۰۶۷	۳۷۳۶	۹۸۰۳	خلخال.....
.	۶۱	۶۱	.	۱۱۴	۱۱۴	۶۷۱۰	۶۹۹۴	۱۳۷۰۴	۱۳۹۲	۱۶۴۱	۳۰۳۳	سرعین.....
۱۴	۲۹۹۱	۳۰۰۵	۱۹	۲۵۲۴	۲۵۴۳	۵۰۹۶۵	۳۷۱۲	۵۴۶۷۸	۳۷۰۵	۱۱۲۱	۴۸۲۶	کوثر.....
۱۱	۱۲۱۲۴	۱۲۱۳۵	۱۹	۱۱۳۵۴	۱۱۳۷۳	۹۱۳۹۶	۴۳۹۴	۹۵۷۹۰	۱۲۵۵۷	۸۲۴۱	۲۰۷۹۸	مشگین شهر.....
۱۹۵	۱۲۴۴	۱۴۴۱	۲۴۱	۹۲۰	۱۱۶۱	۹۴۵۱۳	۲۴۵۸۳	۱۱۹۰۹۶	۱۱۳۱۵	۱۷۴۱	۱۳۰۵۶	مغان.....
۱۰	۹۸۷	۹۹۷	۳۲	۱۶۹۹	۱۷۳۱	۳۵۵۷۹	۱۱۴۹۶	۴۷۰۷۵	۶۲۵۸	۲۹۹۷	۹۲۵۵	نمین.....
.	۲۷۰	۲۷۰	.	۴۱۴	۴۱۴	۵۶۴۸۳	۱۲۲۱۴	۶۸۹۶۷	۳۷۷۶	۲۶۰۰	۶۳۷۶	نیر.....

(۱) اختلاف در سر جمع تعداد بهره برداری ، به علت دوباره شماری بهره برداران توأم می باشد و در منبع اصلی نیز وجود دارد.
 مأخذ- مرکز آمار ایران، دفتر کشاورزی.

۵-۵- تعداد بهره برداری و سطح کاشت محصولات زراعی در فضای باز بر حسب نوع محصول به تفکیک شهرستان:
آبان ۱۳۹۳ (بهره برداری - هکتار)

شهرستان	گندم									جو		
	تعداد بهره برداری			سطح کاشت			تعداد بهره برداری			سطح کاشت		
	جمع	آبی	دیم	جمع	آبی	دیم	جمع	آبی	دیم	جمع	آبی	دیم
جمع.....	۵۸۷۴۶	۲۰۳۹۶	۴۱۹۰۱	۲۶۰۹۴۰	۶۹۲۸۰	۱۹۱۶۶۰	۳۸۴۹۲	۹۷۴۹	۳۱۶۶۵	۱۳۴۵۰۹	۲۳۸۵۹	۱۱۰۶۵۰
اردبیل.....	۱۱۷۴۹	۷۷۶۳	۴۶۵۲	۳۱۸۸۴	۲۰۲۷۰	۱۱۶۱۴	۷۰۷۶	۲۵۲۶	۵۱۵۶	۲۲۲۸۵	۵۹۹۵	۱۶۲۹۰
بيله سوار.....	۷۱۰۸	۱۴۱۲	۶۰۵۹	۶۳۴۸۹	۱۰۸۶۰	۵۲۶۲۸	۲۱۰۴	۶۳	۲۰۷۲	۱۲۵۵۶	۸۹۲	۱۱۶۶۵
پارس آباد.....	۳۲۹۲	۳۱۲۳	۱۹۹	۲۱۵۵۶	۱۹۳۱۹	۲۲۳۷	۶۴۹	۳۰۶	۳۶۲	۳۷۸۰	۱۳۶۸	۲۴۱۲
خلخال.....	۳۳۵۶	۲۲۲	۳۲۵۵	۶۷۱۱	۲۵۵	۶۴۵۶	۲۸۰۲	۲۱۳	۲۶۹۰	۴۰۵۴	۱۹۷	۳۸۵۷
سرعين.....	۱۶۴۷	۱۲۷۰	۶۲۴	۴۰۵۸	۲۵۶۴	۱۴۹۴	۱۵۲۶	۷۹۸	۸۸۲	۳۶۴۶	۱۳۸۸	۲۲۵۸
کوثر.....	۲۸۲۹	۱۸۴	۲۸۰۵	۱۶۶۸۰	۵۹۰	۱۶۰۹۰	۲۱۰۸	۲۹۶	۱۹۶۰	۷۰۹۲	۱۱۲۳	۵۹۶۹
مشگین شهر.....	۱۰۰۲۴	۲۸۹۰	۷۷۰۱	۳۵۹۵۰	۶۴۱۶	۲۹۵۳۵	۱۰۲۲۱	۳۶۷۱	۷۴۸۴	۳۱۶۳۸	۸۵۴۹	۲۳۰۸۹
مغان.....	۱۰۱۷۱	۳۵۹	۱۰۰۷۷۱	۴۸۷۹۲	۱۰۳۵	۴۷۷۵۷	۵۴۶۷	۱۷۹	۵۳۶۴	۱۸۷۳۴	۳۸۰	۱۸۳۵۴
نمین.....	۶۲۴۳	۲۱۵۳	۴۷۲۰	۲۱۷۱۶	۵۲۰۰	۱۶۵۱۶	۳۱۱۷	۶۵۲	۲۶۷۰	۷۰۰۵	۱۲۴۷	۵۷۵۸
نیر.....	۲۳۲۸	۱۰۲۰	۱۸۱۱	۱۰۱۰۲	۲۷۷۱	۷۳۳۲	۳۴۲۲	۱۰۴۶	۳۰۲۵	۲۳۷۱۹	۲۷۲۰	۲۰۹۹۹

شهرستان	برنج									سایر محصولات زراعی		
	تعداد بهره برداری			سطح کاشت			تعداد بهره برداری			سطح کاشت		
	جمع	آبی	دیم	جمع	آبی	دیم	جمع	آبی	دیم	جمع	آبی	دیم
جمع.....	۶۰۱	۶۰۱	۰	۱۴۱۷	۱۴۱۷	۰	۳۹۹۵۸	۳۳۴۸۵	۱۰۵۳۹	۱۲۰۱۱۴	۹۸۳۷۶	۲۱۷۲۸
اردبیل.....	۰	۰	۰	۰	۰	۰	۹۹۸۰	۸۹۲۵	۱۹۰۳	۲۶۶۱۲	۲۳۶۵۷	۲۹۵۴
بيله سوار.....	۰	۰	۰	۰	۰	۰	۲۱۱۳	۱۳۹۸	۷۳۴	۱۴۳۰۸	۱۰۸۷۵	۳۴۳۲
پارس آباد.....	۱۹۲	۱۹۲	۰	۸۷۵	۸۷۵	۰	۶۷۵۰	۶۷۳۸	۱۵	۳۴۵۱۴	۳۴۴۹۴	۲۰
خلخال.....	۱۱	۱۱	۰	۶	۶	۰	۵۵۱۰	۴۴۶۶	۲۶۹۰	۹۲۱۱	۵۲۵۶	۳۹۵۵
سرعين.....	۰	۰	۰	۰	۰	۰	۱۴۳۲	۱۲۵۸	۶۱۷	۳۶۹۱	۲۴۹۵	۱۱۹۷
کوثر.....	۲	۲	۰	۰	۰	۰	۱۸۷۶	۹۲۴	۱۲۷۰	۴۳۹۲	۱۶۴۲	۲۷۴۹
مشگین شهر.....	۱۲۳	۱۲۳	۰	۷۲	۷۲	۰	۴۹۷۰	۴۵۳۵	۷۰۰	۹۱۲۹	۷۷۸۳	۱۳۴۶
مغان.....	۲۷۳	۲۷۳	۰	۴۵۹	۴۵۹	۰	۲۰۴۸	۱۲۵۱	۸۲۹	۴۲۹۴	۲۳۹۸	۱۸۹۶
نمین.....	۰	۰	۰	۰	۰	۰	۲۹۴۶	۱۹۷۴	۱۲۳۷	۶۱۶۲	۴۰۹۷	۲۰۶۵
نیر.....	۰	۰	۰	۰	۰	۰	۲۳۳۴	۲۰۱۷	۵۴۵	۷۸۰۱	۵۶۷۸	۲۱۲۳

مأخذ- مرکز آمار ایران. دفتر کشاورزی.

۶-۵- مساحت و نوع فعالیت گلخانه در بهره برداری ها بر حسب شهرستان: آبان ۱۳۹۳

(هکتار- بهره برداری)

بهره برداری				مساحت	شهرستان
کاشت محصولات	کاشت محصولات	کاشت گل و گیاه	جمع		
۶	۲۶	۱۱	۴۶	۱۰	جمع.....
۲	۷	۶	۱۲	۲	اردبیل.....
۰	۲	۱	۳	//	بیله سوار.....
۱	۴	۱	۵	۴	پارس آباد.....
۱	۲	۲	۳	//	خلخال.....
۱	۱	۰	۱	⊙	سرعین.....
۰	۰	۰	۰	۰	کوثر.....
۰	۳	۳	۳	۱	مشگین شهر.....
۰	۱	۰	۱	⊙	مغان.....
۱	۶	۱	۸	۲	نمین.....
۰	۰	۰	۰	۰	نیر.....

مأخذ- مرکز آمار ایران، دفتر کشاورزی.

۵-۷- بهره برداری های دارای انواع دام در روز آمارگیری و تعداد دام آن ها بر حسب جنس به تفکیک شهرستان: ۱۳۹۳
(بهره برداری - راس)

تعداد گاو و گوساله				شهرستان
نر	ماده	جمع	تعداد بهره برداری	
۴۱۱۸۶	۱۵۱۱۶۴	۱۹۲۳۵۰	۳۲۳۶۶	جمع
۷۶۴۹	۳۲۹۴۴	۴۰۵۹۳	۷۳۵۹	اردبیل
۳۶۵۵	۱۶۴۸۲	۲۰۱۳۷	۲۶۶۴	بيله سوار
۹۷۹۷	۲۳۸۶۶	۳۳۶۶۳	۴۰۷۴	پارس آباد
۱۷۵۶	۵۷۲۲	۷۴۷۷	۲۱۵۹	خلخال
۱۳۴۸	۵۵۹۵	۶۹۴۳	۱۲۱۴	سرعین
۹۵۴	۳۰۰۹	۳۹۶۳	۸۸۱	کوثر
۶۱۸۹	۲۴۶۲۰	۳۰۸۰۹	۵۰۸۷	مشگین شهر
۴۴۵۷	۱۷۸۰۵	۲۲۲۶۲	۴۴۱۸	مغان
۲۷۱۰	۱۱۱۷۳	۱۳۸۸۳	۲۹۰۶	نمین
۲۶۷۱	۹۹۴۸	۱۲۶۱۹	۱۶۰۴	نیر

۵-۷- بهره برداری های دارای انواع دام در روز آمارگیری و تعداد دام آن ها بر حسب جنس به تفکیک شهرستان:
 ۱۳۹۳ (دنباله)
 (بهره برداری - راس)

تعداد گوسفند و بره				شهرستان
نر	ماده	جمع	تعداد بهره برداری	
۱۵۹۶۳۰	۱۰۶۸۷۲۲	۱۲۲۸۳۵۲	۲۶۹۲۹	جمع
۱۴۴۴۶	۸۱۷۷۵	۹۶۲۲۱	۲۸۵۱	اردبیل
۲۷۰۶۱	۲۰۵۰۵۰	۲۳۲۱۱۰	۳۳۷۲	بيله سوار
۴۱۸۷۴	۲۸۰۸۹۴	۳۲۲۷۶۸	۴۵۸۷	پارس آباد
۹۶۳۳	۶۲۹۶۲	۷۲۵۹۵	۳۳۵۸	خلخال
۴۴۵۲	۱۸۷۲۲	۲۳۱۷۴	۶۳۲	سرعین
۶۷۷۳	۵۲۵۷۳	۵۹۳۴۶	۱۸۲۶	کوثر
۱۷۵۴۳	۱۰۷۹۳۸	۱۲۵۴۸۱	۲۵۸۹	مشگین شهر
۲۰۶۹۱	۱۶۹۹۹۹	۱۹۰۶۹۰	۴۷۶۱	مغان
۷۵۶۸	۳۳۹۳۴	۴۱۵۰۲	۱۵۹۴	نمین
۹۵۸۸	۵۴۸۷۷	۶۴۴۶۵	۱۳۵۹	نیر

۵-۷- بهره برداری های دارای انواع دام در روز آمارگیری و تعداد دام آن ها بر حسب جنس به تفکیک شهرستان: ۱۳۹۶ (دنباله)
(بهره برداری - راس)

تعداد بز و بزغاله				شهرستان
نر	ماده	جمع	تعداد بهره برداری	
۲۷۸۴۵	۱۴۸۷۶۴	۱۷۶۶۰۹	۱۴۶۵۲	جمع
۸۳۹	۳۸۹۸	۴۷۳۷	۷۵۵	اردبیل
۴۱۶۵	۲۳۰۶۰	۲۷۲۲۵	۲۰۷۴	بيله سوار
۹۲۷۳	۴۴۸۵۴	۵۴۱۲۶	۳۰۲۹	پارس آباد
۳۵۸۴	۱۷۳۷۹	۲۰۹۶۲	۲۴۷۸	خلخال
۱۲۳	۳۹۳	۵۱۶	۱۰۲	سرعین
۲۲۲۷	۱۴۰۹۰	۱۶۳۱۷	۱۴۹۹	کوثر
۳۰۶۲	۱۷۲۶۴	۲۰۳۲۵	۱۶۳۳	مشگین شهر
۳۷۰۶	۲۴۱۴۶	۲۷۸۵۲	۲۴۸۹	مغان
۹۰	۲۷۰	۳۶۰	۶۵	نمین
۷۷۷	۳۴۱۱	۴۱۸۸	۵۳۰	نیر

مأخذ- مرکز آمار ایران . دفتر کشاورزی.

۸-۵- بهره برداری های دارای انواع دام و تعداد دام آن ها در روز آمارگیری (بهره برداری- رأس- نفر)

گاو و گوساله		بز و بزغاله		گوسفند و بره		سال
دام	بهره برداری	دام	بهره برداری	دام	بهره برداری	
... ۱۳۸۴
۳۸۱۵۴۷	۵۰۸۳۷	۳۰۰۰۶۴	۲۲۴۷۲	۲۰۷۵۸۶۵	۳۴۴۴۳ ۱۳۸۷
۲۸۴۴۷۲	۴۱۲۰۷	۲۳۹۳۸۷	۲۱۰۲۴	۱۸۱۵۳۰۷	۳۴۱۶۳ ۱۳۹۰
۲۰۷۷۳۸	۲۸۵۱۹	۲۶۴۹۱۳	۱۷۶۲۰	۱۸۰۲۰۷۰	۲۵۵۲۹ ۱۳۹۳
۲۶۰۰۴۶	۲۹۲۹۷	۳۱۸۸۸۱	۱۷۴۳۲	۱۶۸۴۶۷۶	۲۳۹۶۹ ۱۳۹۶

شتر و بچه شتر		گاو میش و بچه گاو میش		سال	
دام	بهره برداری	دام	بهره برداری		
... ۱۳۸۴	
... ۱۳۸۷	
... ۱۳۹۰	
...	...	۳	۶۷۸۱	۲۰۴۰ ۱۳۹۳
...	...	۲	۷۱۴۹	۲۳۰۹ ۱۳۹۶

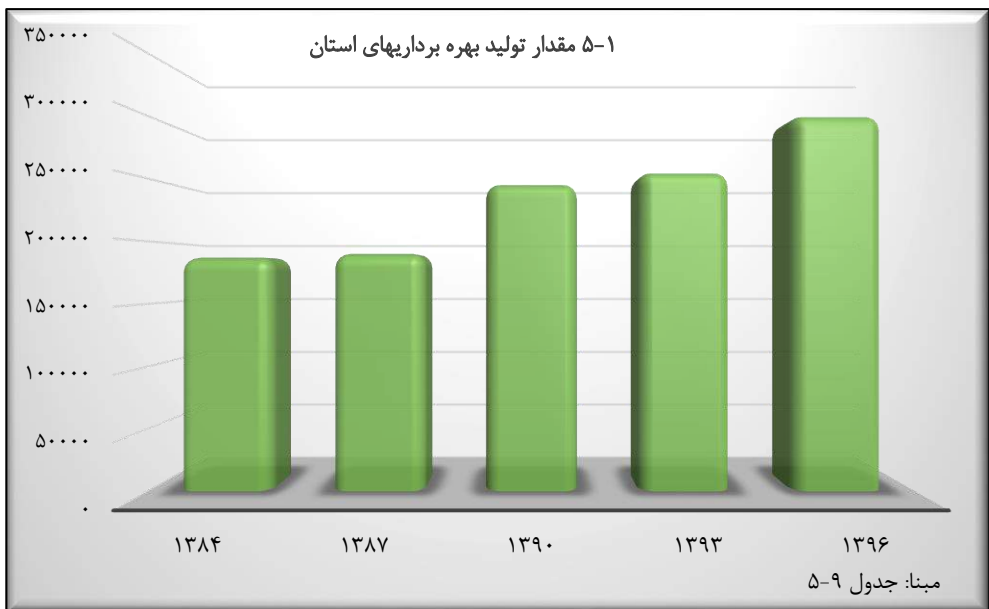
مأخذ- - مرکز آمار ایران. (ر.م).

- مرکز آمار ایران. دفتر کشاورزی.

۵-۹- بهره برداری های دام شیردوشی شده^(۱)، بر حسب تعداد دام و مقدار تولید شیر هر یک از انواع دام (بهره برداری - رأس - تن)

سال	گوسفند			بز			گاو		مقدار کل تولید شیر
	بهره برداری	دام شیر دوشی شده	مقدار تولید شیر	بهره برداری	دام شیر دوشی شده	مقدار تولید شیر	بهره برداری	دام شیر دوشی شده	
۱۳۸۴ ...	۳۵۰۴۷	۷۴۹۸۷۷	۲۷۲۵۷	۲۶۷۳۰	۱۴۷۴۰	۹۶۴۶	۴۰۸۵۵	۱۰۳۷۱۵	۱۵۰۲۵۳
۱۳۸۷ ...	۳۲۶۶۳	۶۹۷۶۷۹	۳۷۷۷۸	۲۱۳۳۴	۱۴۶۱۷۳	۱۴۴۷۴	۴۳۳۴۱	۱۰۵۰۱۵	۱۳۷۹۴۴
۱۳۹۰ ...	۳۰۶۱۵	۷۷۷۴۲۸	۳۵۹۴۵	۱۸۷۵۴	۱۱۱۵۴۹	۷۴۵۳	۳۸۱۸۷	۱۱۷۸۳۱	۲۰۳۱۱۴
۱۳۹۳ ...	۲۴۸۷۹	۷۷۷۴۱۹	۲۷۸۴۶	۲۳۰۱۸	۱۴۱۲۴۰	۸۹۹۴	۳۱۶۰۲	۱۰۹۱۶۳	۲۱۹۱۱۸
۱۳۹۶	۳۰۱۶۲۷	۸۰۹۹۲۴	۳۳۹۳۳	۱۶۱۰۹	۱۸۸۵۱۱	۱۳۱۳۸	۲۸۱۴۴	۹۷۸۷۶	۲۵۵۵۵۶

(۱) منظور از دام شیردوشی شده، دام ماده ای است که در ۳۶۵ روز گذشته نسبت به روز سرشماری زایمان کرده و از آن شیردوشی شده باشد. دامی که تمام شیر آن به مصرف نوزادش می رسد، دام شیردوشی شده محسوب نمی شود.
 مأخذ - مرکز آمار ایران. (ر.م).
 - مرکز آمار ایران. دفتر کشاورزی.



۱۰-۵- تعداد بهره برداری های دارای دام سبک و مقدار تولید پشم گوسفند، و مو و کرک بز^(۱)

(بهره برداری - رأس - کیلوگرم)

سال	گوسفند		بز	
	تعداد بهره برداری	تعداد دام پشم چینی شده	تعداد بهره برداری	تعداد دام مولد
۱۳۸۴	۳۷۳۹۳	۱۵۹۷۸۲۴	۸۹۹	۱۱۰۵۹
۱۳۸۷	۳۴۹۹۸	۱۱۸۸۰۸۸	۹۸۲	۱۲۴۰۸
۱۳۹۰	۳۲۳۵۶	۱۴۶۳۵۹۸	۵۹۲	۸۱۲۸
۱۳۹۳	۲۴۹۸۳	۱۲۳۷۲۸۸	۳۸۱	۵۲۴۱
۱۳۹۶	۲۴۱۱۳	۱۶۱۷۷۱۵	۲۷۸	۲۵۶۴

(۱) اطلاعات این جدول برای سالهای اجرای طرح تکمیل شده است.

مأخذ- - مرکز آمار ایران. (ر.م).

- مرکز آمار ایران. دفتر کشاورزی.

۱۱-۵- بهره برداری های دارای فعالیت باغداری و مقدار تولید محصولات باغی^(۱) (بهره برداری - تن)

سال	تعداد بهره برداری های دارای فعالیت باغداری	تولید محصولات باغی
۱۳۸۶	۵۲۶۸۶	۲۰۹۰۱۰
۱۳۸۹	۴۵۵۵۲	۱۲۱۵۰۷
۱۳۹۴	۳۵۲۵۲	۱۲۸۶۷۶
۱۳۹۶	۲۹۳۲۴	۲۲۰۴۶۵

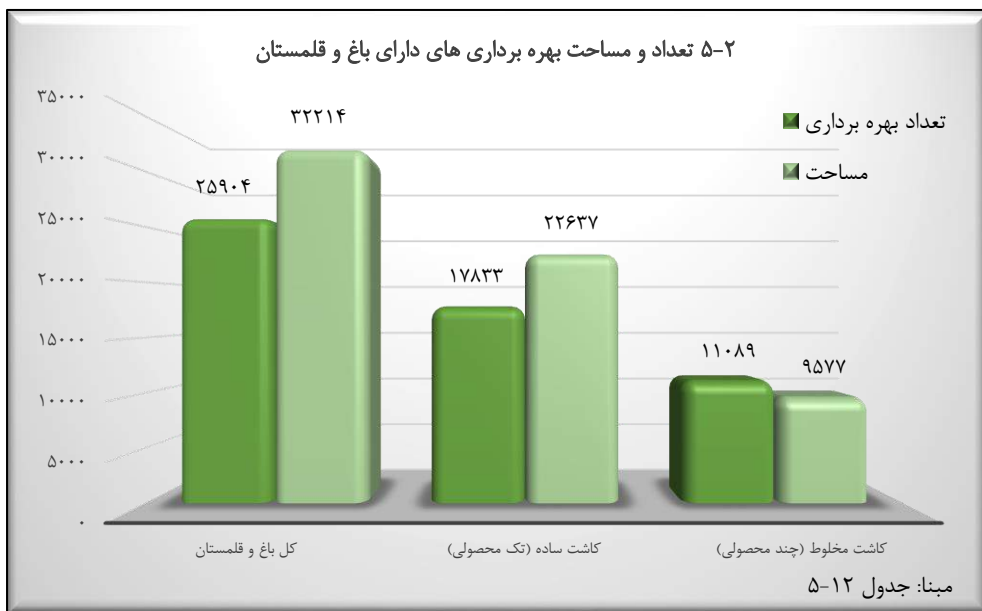
(۱) اطلاعات این جدول برای سالهای اجرای طرح تکمیل شده است.

مأخذ- مرکز آمار ایران دفتر کشاورزی.

۵-۱۲- تعداد و مساحت بهره برداری های دارای باغ و قلمستان

سال	کل باغ و قلمستان ^(۱)		کاشت ساده (تک محصولی)		کاشت مخلوط (چند محصولی)	
	تعداد بهره برداری	مساحت	تعداد بهره برداری	مساحت	تعداد بهره برداری	مساحت
۱۳۸۶	۳۹۸۷۲	۳۸۷۲۵	۹۴۵۷	۱۸۴۶۹	۳۲۴۵۷	۱۹۰۲۵
۱۳۸۹	۳۹۴۲۲	۳۵۴۲۱	۱۲۶۸۸	۱۷۷۱۱	۲۹۵۵۳	۱۷۷۱۰
۱۳۹۴	۳۲۴۷۱	۳۱۱۴۷	۱۴۹۸۴	۱۵۴۳۱	۱۹۳۶۴	۱۵۷۱۶
۱۳۹۶	۲۵۹۰۴	۳۲۲۱۴	۱۷۸۳۳	۲۲۶۳۷	۱۱۰۸۹	۹۵۷۷

(۱) اختلاف در سر جمع تعداد بهره برداری، به علت دوباره شماری بهره برداران توأم می باشد و در منبع اصلی نیز وجود دارد. مأخذ- مرکز آمار ایران، دفتر کشاورزی.



۱۳-۵- مرغداری های پرورش دهنده مرغ گوشتی بر حسب وضع فعالیت و ظرفیت^(۱) سالن ها^(۲)

سال	تعداد مرغداری			ظرفیت (هزار قطعه)	
	کل	فعال	غیر فعال	کل	دارای سیستم دانخوری اتوماتیک
۱۳۸۳.....	۲۰۰	۱۸۴	۱۶	۳۰۲۵	۶۶۵
۱۳۸۸.....	۲۵۵	۲۳۴	۲۱	۳۸۹۶	۸۵۴
۱۳۹۰.....	۲۵۱	۲۴۴	۷	۴۴۰۹	۲۳۶۵
۱۳۹۱.....	۲۵۸	۲۲۴	۳۴	۴۰۰۵	۲۰۵۴
۱۳۹۴.....	۲۵۹	۱۷۲	۸۷	۳۳۹۷	۳۱۳۶
۱۳۹۶.....	۳۰۵	۲۴۸	۵۷	۵۸۲۱	...

(۱) منظور از ظرفیت سالن، تعداد مرغ و یا خروسی است که با توجه به امکانات و تأسیسات موجود، قابل پرورش می باشد.

(۲) اطلاعات این جدول برای سالهای اجرای طرح تکمیل شده است.

مأخذ- - مرکز آمار ایران. (ر.م).

- مرکز آمار ایران. دفتر کشاورزی.

۱۴-۵- مقدار و ارزش انواع تولیدات مرغداری های پرورش دهنده مرغ گوشتی (تن- میلیون ریال)

سال	مرغ زنده پرورش یافته		مرغ حذفی ^(۱)		کود	
	مقدار	ارزش	مقدار	ارزش	مقدار	ارزش
۱۳۸۲.....
۱۳۸۷.....
۱۳۸۹.....	۳۶۱۰۳	۷۱۴۳۴۵	۲۹۱	۳۲۵۷	۲۵۷۳۵	۶۲۰۰
۱۳۹۰.....	۳۲۴۲۰	۷۲۴۰۹۰	۱۳۹	۱۷۵۷	۲۰۸۱۵	۵۳۲۰
۱۳۹۳.....	۳۱۰۰۹	۱۱۹۰۰۵۱	۵۵۹	۱۱۸۴۰	۲۱۰۴۰	۲۰۳۵۰
۱۳۹۶.....	۱۳۵۷۸	۳۴۹۰۱

(۱) گوشت مرغ و خروس های حذفی که به دلایل مختلف از رده خارج می شوند و یا در پایان دوره بهره برداری به کشتارگاه

انتقال می یابند، قابل استفاده است.

مأخذ- - مرکز آمار ایران. (ر.م).

- مرکز آمار ایران. دفتر کشاورزی.

۱۵-۵- مرغداری های پرورش دهنده مرغ تخمگذار و پولت، تعداد و ظرفیت^(۱) سالن ها

ظرفیت (هزار قطعه)	تعداد سالن	تعداد مرغداری	سال
۸۱۸	۲۴	۲۰ ۱۳۸۵
۵۲۲	۲۵	۲۲ ۱۳۸۸
۵۰۷	۲۶	۱۹ ۱۳۹۰
۴۶۵	۲۵	۱۸ ۱۳۹۱
۳۶۹	۲۹	۱۷ ۱۳۹۴
۳۸۵	۲۱	۱۷ ۱۳۹۷

(۱) منظور از ظرفیت سالن، تعداد مرغ یا خروسی است که با توجه به امکانات و تأسیسات موجود سالن، در آن قابل پرورش می باشد.

مأخذ- - مرکز آمار ایران. (ر.م).

- مرکز آمار ایران. دفتر کشاورزی.

۱۶-۵- مقدار و ارزش انواع تولیدات مرغداری های پرورش دهنده مرغ تخمگذار و پولت

(تن-میلیون ریال)

سال	تخم مرغ خوراکی ^(۱)		مرغ حذفی ^(۲)		کود	
	مقدار	ارزش	مقدار	ارزش	مقدار	ارزش
۱۳۸۴
۱۳۸۷	۴۴۸۳	۲۳۶۶۹	۱۹۲	۶۴۵	۳۰۷۱	۱۱۳
۱۳۸۹	۲۳۸۸	۱۹۱۰۴	۶۲	۲۸۰	۷۸۹	۹۴
۱۳۹۰	۲۰۶۹	۲۷۱۰۵	۳	۴۵	۸۸۲	۱۰۱
۱۳۹۳	۲۷۳۱	۶۶۹۳۸	۹۰	۱۰۴۲	۱۳۵۸	۳۶۳
۱۳۹۶	۲۴۷۶	۷۳۱۱۷	۲۴۷	۶۱۸۷	۱۴۸۰	۱۱۷۵

(۱) تخم مرغ خوراکی شامل لنبه و تخم مرغ شکسته می باشد.

(۲) گوشت مرغ و خروس های حذفی که به دلایل مختلف از رده خارج می شوند و یا در پایان دوره بهره برداری به کشتارگاه

انتقال می یابند، قابل استفاده است

مأخذ- - مرکز آمار ایران. (ر.م).

- مرکز آمار ایران. دفتر کشاورزی.

(رأس)

۱۷-۵- تعداد و ظرفیت گاوداری های صنعتی فعال بر حسب نوع فعالیت

سال و فعالیت	تعداد	ظرفیت ^(۱)
۱۳۷۵
۱۳۷۹	۱۹۲	۵۶۲۳
۱۳۸۹	۱۸۶	۴۱۰۱۲
۱۳۹۲	۱۳۰	۲۹۰۷۰
۱۳۹۵	۳۳۷	۶۷۲۸۷
تولید شیر	۹۸	۳۱۰۳۱
منحصراً پرواربندی..	۲۳۹	۳۶۲۵۶

(۱) منظور از ظرفیت کل ، تعداد رأس دامی است که با توجه به تأسیسات و امکانات موجود قابل نگهداری است.

مأخذ- - مرکز آمار ایران. (ر.م).

- مرکز آمار ایران. دفتر کشاورزی.

۱۸-۵- تعداد گاو و گوساله گاوداری های صنعتی فعال در روز آمارگیری بر حسب نژاد

(رأس)

گاو و گوساله موجود در گاوداری های تولید کننده ی شیر				گاو و گوساله موجود در کل گاوداری ها				سال
بومی	آمیخته	اصیل	جمع	بومی	آمیخته	اصیل	جمع ^(۱)	
...	۱۳۷۵
۴	...	۱۳۹۳۶	۱۳۹۴۰	۱۴۳۸	...	۱۵۷۳۶	۱۷۱۷۴	۱۳۷۹
۷۵	۲۵۵۴	۸۷۲۲	۱۱۳۵۱	۱۳۳	۶۲۷۱	۱۴۴۷۷	۲۰۸۸۱	۱۳۸۹
۹۲	۱۳۶۶	۱۵۵۳۲	۱۶۹۹۰	۴۰۷	۳۴۱۲	۱۵۶۴۱	۱۹۴۶۰	۱۳۹۲
۳۷	۰	۱۶۰	۱۹۷	۶۶	۳۴۰۷	۲۱۴۸۶	۲۴۹۵۹	۱۳۹۵

(۱) اختلاف در ستون جمع علت منظور نمودن تعداد گاو و گوساله و شیر تولیدی نژادهای آمیخته (دو رگ) پروار بندی و سایر نژادها در جمع کل می باشد.
 مأخذ- - مرکز آمار ایران. (ر.م).
 - مرکز آمار ایران. دفتر کشاورزی.

۱۹-۵- مقدار و ارزش تولید شیر و کود گاوداری های صنعتی^(۱) (هزار تن - میلیون ریال)

کود		شیر		سال
ارزش	مقدار	ارزش	مقدار	
...	۱۳۷۴
...	۱۳۷۸
۴۴۷۶	۳۹	۲۱۸۶۵۰	۴۴	۱۳۸۸
۸۱۹۵	۳۵	۴۶۴۹۰۳	۵۴	۱۳۹۱
۵۱۸۷۶	۱۳۱	۶۷۲۸۶۴	۵۲	۱۳۹۴

(۱) اطلاعات این جدول برای سالهای اجرای طرح تکمیل شده است.
 مأخذ- - مرکز آمار ایران. (ر.م).
 - مرکز آمار ایران. دفتر کشاورزی.

۲۰-۵- تعداد و وزن لاشه قابل مصرف انواع دام ذبح شده در کشتارگاه های رسمی

(لاشه - کیلوگرم)

بز و بزغاله		گوسفند و بره		جمع		سال
وزن	تعداد	وزن	تعداد	وزن	تعداد	
... ^(۱) ۱۳۸۰
... ^(۱) ۱۳۸۵
۸۷۹۴۹	۵۶۷۸	۲۷۴۹۴۰۴	۱۵۱۴۹۵	۸۰۰۳۳۱۳	۱۸۹۰۵۹ ۱۳۹۰
۲۰۱۶۱۴	۱۳۱۴۶	۳۶۰۹۱۸۶	۱۸۱۴۸۷	۸۵۷۷۸۱۱	۲۲۲۳۸۷ ۱۳۹۳
۱۷۸۹۲۷	۱۱۷۲۷	۴۰۵۷۱۷۵	۱۹۸۰۸۸	۹۵۵۷۶۰۰	۲۴۰۷۱۷ ۱۳۹۴
۱۷۷۶۱۶	۱۱۶۴۳	۳۸۶۹۶۷۴	۱۸۸۰۸۱	۹۱۱۴۳۹۷	۲۲۸۷۹۱ ۱۳۹۵
۱۲۶۲۲۲	۸۲۲۸	۳۷۲۰۹۲۷	۱۸۰۴۸۳	۸۹۲۰۳۰۱	۲۱۷۷۲۱ ۱۳۹۶
۱۴۶۵۷۴	۹۳۶۷	۲۸۹۰۴۱۱	۱۴۰۱۹۹	۷۶۷۶۸۲۶	۱۷۵۳۵۸ ۱۳۹۷

شتر و بچه شتر		گاو میش و بچه گاو میش		گاو و گوساله		سال
وزن	تعداد	وزن	تعداد	وزن	تعداد	
... ^(۱) ۱۳۸۰
... ^(۱) ۱۳۸۵
۰	۰	۵۳۹۰۰۰	۳۲۷۰	۴۶۲۶۹۶۰	۲۸۶۱۶ ۱۳۹۰
۰	۰	۴۹۳۰۹۰	۲۷۵۸	۴۲۷۳۹۲۱	۲۴۹۹۶ ۱۳۹۳
۰	۰	۳۷۹۹۴۳	۲۱۴۶	۴۹۴۱۵۵۵	۲۸۷۵۶ ۱۳۹۴
۰	۰	۳۵۴۱۴۲	۲۰۶۴	۴۷۱۲۹۶۵	۲۷۰۰۳ ۱۳۹۵
۰	۰	۳۵۳۰۲۴	۲۰۶۶	۴۷۲۰۱۲۸	۲۶۹۴۴ ۱۳۹۶
۰	۰	۲۹۲۶۷۰	۱۶۴۱	۴۳۴۷۱۷۱	۲۴۱۵۱ ۱۳۹۷

(۱) شامل آمار کشتارگاههای خصوصی که با مجوز سازمان دامپزشکی فعالیت کشتار دام داشته اند نیز می باشد.

مأخذ- - مرکز آمار ایران. (ر.م).

- مرکز آمار ایران. دفتر کشاورزی.

۲۱-۵- سطح زیرکشت محصولات سالانه (هکتار)

سطح زیرکشت محصولات سالانه			سال زراعی و شهرستان
جمع	آبی	دیم	
۷۳۸۹۲۰	۲۲۴۱۰۰	۵۱۴۸۲۰ ۱۳۹۰-۹۱
۷۳۹۲۰۲	۲۲۵۶۶۵	۵۱۳۵۳۷ ۱۳۹۲-۹۳
۷۳۹۲۲۵	۲۲۵۹۴۸	۵۱۳۲۷۷ ۱۳۹۳-۹۴
۷۳۹۲۲۹	۲۲۶۰۱۸	۵۱۳۲۱۱ ۱۳۹۴-۹۵
۷۳۹۲۲۹	۲۲۶۰۱۸	۵۱۳۲۱۱ ۱۳۹۵-۹۶
۶۹۲۰۶۱	۲۱۷۶۷۲	۴۷۴۳۸۹ ۱۳۹۶-۹۷
۱۰۵۳۲۳	۵۳۲۲۳	۵۲۱۰۰ اردبیل
۱۱۰۷۹۴	۲۸۵۸۰	۸۲۲۱۴ بیله سوار
۷۳۰۰۳	۶۸۵۱۵	۴۴۸۸ پارس آباد
۳۴۳۶۵	۳۳۶۵	۳۱۰۰۰ خلخال
۱۸۴۷۴	۷۴۷۴	۱۱۰۰۰ سرعین
۴۸۶۰۰	۷۸۱۷	۴۰۷۸۳ کوثر
۱۰۷۹۵۹	۲۱۱۵۵	۸۶۸۰۴ مشگین شهر
۹۳۱۴۲	۶۱۶۶	۸۶۹۷۶ مغان
۴۶۴۶۳	۱۳۱۶۷	۳۳۲۹۶ نمین
۵۳۹۳۸	۸۲۱۰	۴۵۷۲۸ نیر

مأخذ- سازمان جهاد کشاورزی استان اردبیل.

۲۲-۵- متوسط هزینه تولید محصولات کشاورزی در یک هکتار به تفکیک زمین و مراحل مختلف کاشت، داشت و برداشت (هزار ریال)

۱۳۹۱-۹۲					۱۳۹۰-۹۱					محصول
برداشت	داشت	کاشت	زمین	جمع	برداشت	داشت	کاشت	زمین	جمع	
۴۸۳۰	۶۳۵۰	۶۳۰۰	۱۰۰۰۰	۲۷۴۸۰	۳۵۳۰	۴۸۶۰	۴۷۷۰	۹۰۰۰	۲۲۱۶۰	گندم آبی ...
۱۶۰۰	۹۰۰	۲۵۰۰	۳۰۰۰	۸۰۰۰	۱۳۴۰	۷۸۰	۲۰۰۰	۲۵۰۰	۶۶۲۰	گندم دیم ...
۴۳۹۰	۵۸۸۰	۵۸۰۰	۹۰۰۰	۲۵۰۷۰	۳۳۲۰	۴۴۵۰	۴۲۵۰	۸۰۰۰	۲۰۰۲۰	جو آبی
۱۵۰۰	۸۵۰	۲۲۰۰	۳۰۰۰	۷۵۵۰	۱۳۰۰	۷۵۰	۱۸۸۰	۲۵۰۰	۶۴۳۰	جو دیم
...	سیب زمینی .

۱۳۹۳-۹۴					۱۳۹۲-۹۳					محصول
برداشت	داشت	کاشت	زمین	جمع	برداشت	داشت	کاشت	زمین	جمع	
۵۴۲۲	۷۳۶۶	۷۲۳۶	۱۱۸۷۹	۳۱۹۰۳	۵۰۲۰	۶۸۲۰	۶۷۰۰	۱۱۰۰۰	۲۹۵۴۰	گندم آبی ..
۲۰۵۲	۱۳۵۰	۲۹۸۱	۳۲۴۰	۹۶۲۳	۱۹۰۰	۱۲۵۰	۲۷۶۰	۳۰۰۰	۸۹۱۰	گندم دیم ..
۵۲۳۸	۶۹۴۴	۶۶۱۰	۱۰۸۰۰	۲۹۵۹۲	۴۸۵۰	۶۴۳۰	۶۱۲۰	۱۰۰۰۰	۲۷۴۰۰	جو آبی
۱۸۹۰	۱۱۸۸	۲۷۰۰	۳۲۴۰	۹۰۱۸	۱۷۵۰	۱۱۰۰	۲۵۰۰	۳۰۰۰	۸۳۵۰	جو دیم
۱۶۵۴۰	۳۸۹۰۰	۵۱۰۱۵	۲۸۵۰۰	۱۳۴۹۵۵	سیب زمینی



۲۲-۵- متوسط هزینه تولید محصولات کشاورزی در یک هکتار به تفکیک زمین و مراحل مختلف کاشت، داشت و برداشت (دنباله)
(هزار ریال)

۱۳۹۵-۹۶					۱۳۹۴-۹۵					محصول
برداشت	داشت	کاشت	زمین	جمع	برداشت	داشت	کاشت	زمین	جمع	
۵۹۷۵	۸۱۵۰	۸۰۰۰	۱۳۵۰۰	۳۵۶۲۵	۵۶۹۰	۷۷۳۰	۷۶۰۰	۱۲۵۰۰	۳۳۵۲۰	گندم آبی
۲۲۷۰	۱۵۰۰	۳۳۰۰	۳۶۰۰	۱۰۶۷۰	۲۱۵۵	۱۴۲۰	۳۱۳۵	۳۴۰۰	۱۰۱۱۰	گندم دیم
۵۷۸۰	۷۶۵۰	۷۳۰۰	۱۱۹۲۰	۳۲۶۵۰	۵۵۰۰	۷۲۸۵	۶۹۴۰	۱۱۳۵۰	۳۱۰۷۵	جو آبی
۲۰۸۰	۱۳۱۵	۲۹۷۵	۳۵۸۰	۹۹۵۰	۱۹۸۰	۱۲۵۰	۲۸۳۰	۳۴۱۰	۹۴۷۰	جو دیم
۱۸۳۰۰	۴۳۰۰۰	۵۶۴۰۰	۳۱۵۰۰	۱۴۹۲۰۰	۱۷۴۱۰	۴۰۹۶۰	۵۳۷۰۰	۳۰۰۰۰	۱۴۲۰۷۰	سیب زمینی ..

۱۳۹۶-۹۷					محصول
برداشت	داشت	کاشت	زمین	جمع	
۵۱۵۰	۱۸۱۵۰	۸۸۷۵	۱۸۰۰۰	۵۰۱۷۵	گندم آبی
۲۷۰۰	۳۸۵۰	۵۹۲۵	۹۰۰۰	۲۱۴۷۵	گندم دیم
۴۵۰۰	۱۳۹۲۵	۶۲۰۰	۱۴۰۰۰	۳۸۶۲۵	جو آبی
۲۳۸۰	۳۴۰۰	۵۴۰۰	۸۰۰۰	۱۹۱۸۰	جو دیم
۲۲۵۰۰	۳۶۵۵۵	۶۵۶۰۰	۳۵۰۰۰	۱۵۹۶۵۵	سیب زمینی ...

مأخذ- سازمان جهاد کشاورزی استان اردبیل.

۲۳-۵- سطح زیر کشت و مقدار تولید محصولات کشاورزی اصلی سالانه (به استثنای نباتات صنعتی) (هکتار/تن)

۱۳۹۳-۹۴		۱۳۹۲-۹۳		۱۳۹۰-۹۱		محصول
تولید	سطح	تولید	سطح	تولید	سطح	
غلات						
۷۳۵۸۶۹	۳۶۸۳۵۵	۴۸۲۸۱۵	۳۶۶۷۴۶	۷۲۰۳۶۵	۳۶۸۴۰۰	گندم
۱۹۹۸۳	۱۰۱۰۵۱	۱۲۴۱۱۷	۱۰۰۰۴۳	۱۷۷۳۶۹	۹۸۷۹۴	جو
۶۲۹۰۵	۱۰۷۹۷	۸۴۰۴۴	۱۳۸۹۴	۱۱۳۱۸۵	۲۱۰۲۰	ذرت ^(۳)
...	سایر (برنج)
حبوبات						
۱۵۵۲۸	۲۸۱۸۸	۱۰۲۴۸	۳۰۵۵۰	۲۰۳۴۳	۳۲۶۱۲	عدس
...	نخود
...	لوبیا
...	سایر
محصولات جالیزی						
...	گوجه فرنگی
...	خیار
...	سایر(خربزه و هندوانه)
سبزیجات						
۷۵۰۵۹۰	۲۱۰۷۰	۸۱۰۰۵۱	۲۳۳۷۰	۸۵۶۴۴۱	۲۳۹۰۱	سیب زمینی
-	-	سایر
نباتات علوفه ای.						
۳۵۴۰۴۸	۵۹۲۸۵	۳۵۱۶۴۴	۵۷۵۸۱	۳۴۸۱۲۰	۵۶۸۲۰	یونجه و اسپرس و شبدر
...	سایر (گاودانه، ماشک و خللر، ذرت علوفه ای و سورگوم دانه ای)



۲۳-۵- سطح زیرکشت و مقدار تولید محصولات کشاورزی اصلی سالانه (به استثنای نباتات صنعتی) (دنباله)
(هکتار/تن)

۱۳۹۶-۹۷		۱۳۹۵-۹۶		۱۳۹۴-۹۵		محصول
تولید	سطح	تولید	سطح	تولید	سطح	
غلات						
۵۹۶۰۴۸	۳۱۶۲۵۰	۶۱۸۲۳۷	۳۱۲۳۴۲	۷۱۵۶۷۳	۳۲۰۴۴۱	گندم
۱۳۹۲۷۲	۸۹۱۶۰	۱۶۷۱۰۰	۱۰۱۱۷۸	۱۶۷۰۲۴	۸۷۲۳۶	جو
۹۸۳۵	۲۴۰۵	۱۹۸۰۸	۳۹۸۲	۳۴۶۷۵	۶۲۵۵	ذرت ^(۱و۲)
۱۲۷۳۷	۴۷۰۰	۹۶۸۹	۲۱۸۸	سایر (برنج)
حبوبات						
۱۵۶۲۳	۲۶۰۶۰	۲۰۶۹۰	۲۷۸۹۶	۲۰۲۵۳	۲۶۶۲۰	عدس
۳۷۸۱	۶۱۲۶	۳۳۷۶۰۳	۴۳۱۸	نخود
۴۰۶۲	۲۵۹۳	۲۸۶۹	۲۲۴۳	لوبیا
...	سایر
محصولات جالیزی						
۱۰۷۶۳۹	۳۰۴۲	۱۰۶۹۵۷	۲۸۴۹	گوجه فرنگی
۳۷۴۸	۲۸۷	۴۵۵۸	۲۶۰	خیار
۸۴۹۵۰	۲۱۵۶	۸۵۸۹۶	۲۱۸۴	سایر (خریزه و هندوانه)
سبزیجات						
۷۱۵۵۹۲	۱۹۷۶۴	۷۱۱۰۶۴	۱۹۸۰۲	۷۶۴۷۲۳	۲۱۷۰۰	سیب زمینی
...	سایر
نباتات علوفه ای						
۳۷۱۷۹۶	۵۷۲۲۱	۵۶۶۶۷۸	۶۱۱۲۳	۳۵۶۲۵۲	۶۱۵۷۸	یونجه و اسپرس و شبدر
۲۴۹۳۹۳	۱۲۸۵۷	۶۴۰۳۳۰	۱۷۳۵۲	سایر (گاوदानه، ماشک و خللر، ذرت علوفه ای و سورگوم دانه ای)

(۱) به علت محدودیت منابع آبی، در نتیجه تغییر الگوی کشت، کشت ذرت کم شده و کشت دانه های روغنی افزایش داشته است
(۲) ذرت شامل ذرت دانه ای، بذری و شیرین می باشد.
مأخذ- سازمان جهادکشاورزی استان اردبیل.

۲۴-۵- سطح زیر کشت و تولید برخی از محصولات سالانه (به استثنای نباتات صنعتی) برحسب شهرستان: ۱۳۹۷ (هکتار/تن)

سیب زمینی		جو		گندم		شهرستان
تولید	سطح	تولید	سطح	تولید	سطح	
۷۱۵۵۹۲	۱۹۷۶۴	۱۳۹۲۷۳	۱۹۱۶۰	۵۹۶۰۴۸	۳۱۶۲۵۰	جمع.....
۵۵۱۷۷۲	۱۵۳۲۷	۳۹۱۲۰	۲۱۵۰۰	۸۷۲۷۰	۳۳۶۰۰	اردبیل.....
.	.	۱۰۲۵۳	۵۸۳۳	۱۸۲۶۸۶	۸۰۳۰۰	بيله سوار.....
.	.	۳۸۲۱	۱۵۲۹	۱۲۶۲۸۰	۲۷۱۴۰	پارس آباد.....
۱۱۰	۱۰	۱۶۵۵	۲۰۵۰	۹۰۳۰	۱۰۰۲۰	خلخال.....
۲۸۰۰	۱۲۰	۶۷۵۲	۴۱۸۰	۶۶۹۰	۳۴۵۰	سرعین.....
.	.	۵۰۰۰	۴۰۰۰	۲۴۴۰۰	۱۸۸۰۰	کوثر.....
۱۴۴	۸	۱۶۵۴۶	۱۷۲۰۸	۲۶۳۲۵	۳۹۰۰۰	مشگین شهر.....
.	۵	۱۱۰۷۵	۹۵۰۰	۷۲۳۷۴	۷۰۰۰۰	مغان.....
۱۴۲۵۷۶	۳۷۵۹	۱۴۷۲۶	۷۱۵۰	۳۵۷۰۰	۲۱۹۰۰	نمین.....
۱۸۱۹۰	۵۳۵	۳۰۳۲۵	۱۶۲۱۰	۲۵۲۹۳	۱۲۰۴۰	نیر.....

مأخذ- سازمان جهادکشاورزی استان اردبیل.

۲۵-۵- سطح زیر کشت و مقدار تولید برخی از نباتات صنعتی^(۱) (هکتار/تن)

سال زراعی و شهرستان		چغندر قند		نیشکر		پنبه		انواع توتون و تنباکو		چای		دانه های روغنی	
		تولید	سطح	تولید	سطح	تولید	سطح	تولید	سطح	تولید	سطح	تولید	سطح
.....	۱۳۹۰-۹۱	۴۲۴۶۰	۱۰۵۹	.	.	۶۵۸۶	۲۰۷۴	۴۸۱۶۰	۲۴۳۲۸
.....	۱۳۹۲-۹۳	۸۳۷۰۰	۱۷۶۲	.	.	۴۰۴۹	۱۳۵۵
.....	۱۳۹۳-۹۴	۱۴۸۴۹۲	۲۸۰۰	.	.	۷۷۷۵	۲۹۴۰	۳۹۱۳۵	۱۸۵۰۷
.....	۱۳۹۴-۹۵	۱۳۶۵۱۲	۲۹۸۰	.	.	۸۱۷۱	۲۹۲۰	۴۹۴۸۰	۱۹۸۹۸
.....	۱۳۹۵-۹۶	۱۷۷۷۴۵	۳۱۸۹	.	.	۱۰۴۷۶	۳۴۹۳	۶۵۸۱۵	۲۷۴۹۴
.....	۱۳۹۶-۹۷	۱۰۱۳۸۸	۱۹۵۰	.	.	۱۱۲۲۱	۳۶۶۲	۶۷۰۷۰	۲۹۰۹۷
.....	اردبیل	۲۴۰۰۰	۴۰۰	۴۲۵	۱۷۸
.....	بيله سوار	۶۵۰۰	۱۳۰	.	.	۱۰۹۱	۲۸۷	۲۳۵۲۵	۱۲۰۵۴
.....	پارس آباد	۷۰۶۰۰	۱۴۱۲	.	.	۱۰۰۹۵	۳۳۶۵	۴۱۹۵۱	۱۶۳۲۱
.....	خلخال	۳۷	۳۶
.....	سرعین	۱۵۵	۱۵۲
.....	کوثر	۲۱۰	۱۴۶
.....	مشگین شهر	۲۲	۴۰
.....	مغان	۳۵	۱۰	۳۳	۱۱
.....	نمین	۱۶	۱۴
.....	نیر	۲۸۸	۸	۶۹۶	۱۴۵

(۱) به علت کم آبی و تغییر الگوی کشت، تولید چغندر قند کاهش و تولید دانه های روغنی افزایش یافته است.
مأخذ- سازمان جهاد کشاورزی استان اردبیل.

۲۶-۵- مساحت جنگل کاری بر حسب نوع مالکیت (هکتار)

سال	جمع	دولتی	خصوصی
۱۳۸۰.....	۱۲	۱۲	۰
۱۳۸۵.....	۳۴	۳۴	۰
۱۳۹۰.....	۱۵	۱۵	۰
۱۳۹۳.....	۲۳	۲۳	۰
۱۳۹۴.....	۳۵	۳۵	۰
۱۳۹۵.....	۳۲	۳۲	۰
۱۳۹۶.....	۹۹	۹۹	۰
۱۳۹۷.....	۸۷	۸۷	۰

مأخذ- اداره کل منابع طبیعی و آبخیزداری استان اردبیل.

۲۷-۵- مساحت نهالستان و تولید آن (هکتار - اصله)

تولید			مساحت			سال
خصوصی	دولتی	جمع	خصوصی	دولتی	جمع	
.	۱۱۲۰۰۰	۱۱۲۰۰۰	.	۵۰	۵۰ ۱۳۸۰
.	۲۷۱۰۰۰	۲۷۱۰۰۰	.	۵۰	۵۰ ۱۳۸۵
.	۱۹۶۰۰۰	۱۹۶۰۰۰	.	۵۰	۵۰ ۱۳۹۰
.	۱۲۵۰۰۰	۱۲۵۰۰۰	.	۵۰	۵۰ ۱۳۹۳
.	۱۳۵۰۰۰	۱۳۵۰۰۰	.	۵۰	۵۰ ۱۳۹۴
.	۱۴۰۰۰۰	۱۴۰۰۰۰	.	۵۰	۵۰ ۱۳۹۵
.	۲۳۸۰۰۰	۲۳۸۰۰۰	.	۵۰	۵۰ ۱۳۹۶
.	۱۸۰۰۰۰۰	۱۸۰۰۰۰۰	.	۵۰	۵۰ ۱۳۹۷
.	۱۰۰۰۰	۱۰۰۰۰	.	۲	۲ اردبیل
. بیله سوار
.	۱۷۰۰۰۰۰	۱۷۰۰۰۰۰	.	۴۳	۴۳ پارس آباد ^(۱)
.	۱۰۰۰۰	۱۰۰۰۰	.	۳	۳ خلخال
. سرعین
. کوثر
. مشگین شهر
. مغان
.	۸۰۰۰۰	۸۰۰۰۰	.	۲	۲ نمین
. نیر

(۱) با توجه به تخصیص اعتبار در شهرستان پارس آباد از حداکثر ظرفیت نهالستان استفاده و مقدار تولید نهال نسبت به سال قبل افزایش یافته است.

مأخذ- اداره کل منابع طبیعی و آبخیزداری استان اردبیل.

۲۸-۵- مقدار تولید آبی پروری (تن)

برداشت از منابع طبیعی و نیمه طبیعی	مزارع پرورش ماهی			پرورش ماهی در قفس ^(۱)	جمع	سال
	مزارع پرورش ماهی خاویاری	مزارع پرورش ماهی سردابی	مزارع پرورش ماهی گرمایی			
۴۷۰	.	۱۲۱	۷۹	.	۶۷۰	۱۳۸۰.....
۶۶۴	.	۶۳۰	۲۶۸	.	۱۵۶۲	۱۳۸۵.....
۱۵۶۲	.	۳۱۱	۱۰۶۳	.	۲۹۳۶	۱۳۹۰.....
۳۹۰۰	.	۲۵۵۸	۵۴۵	.	۷۰۰۳	۱۳۹۳.....
۴۱۹۰	۵	۲۶۹۸	۶۳۶	.	۷۵۲۹	۱۳۹۴.....
۴۳۸۱	۶	۳۱۸۳	۹۴۶	.	۸۵۱۶	۱۳۹۵.....
۴۷۹۶	۸	۳۲۰۰	۱۰۱۱	.	۹۰۱۵	۱۳۹۶.....
۴۸۱۱	۹	۳۴۵۷	۱۰۴۰	.	۹۳۱۷	۱۳۹۷.....

(۱) میزان تولید ماهی در قفس در عملکرد ماهیان سرد آبی و گرم آبی لحاظ شده است
 مأخذ- اداره کل شیلات استان اردبیل.

۲۹-۵- میزان تولید انواع گونه های بچه ماهیان (هزار قطعه)

سایر	سوف	سیم	قزل آلا	آزاد	کیپور ماهیان	خاویاری	سفید	جمع	سال
.	.	.	۲۳۷۰	۲۳۷۰	۱۳۸۰.....
.	.	.	۶۶۰۰	۶۶۰۰	۱۳۸۵.....
.	۱	.	۷۵۰۰	۷۵۰۱	۱۳۹۰.....
۱۰۰۰	.	.	۶۱۷۰	.	۵۰۰	.	.	۷۶۷۰	۱۳۹۳.....
.	.	.	۶۶۰۰	۶۶۰۰	۱۳۹۴.....
.	.	.	۶۴۰۰	۶۴۰۰	۱۳۹۵.....
.	.	.	۶۴۰۰	۶۴۰۰	۱۳۹۶.....
.	.	.	۵۴۴۷	۵۴۴۷	۱۳۹۷.....

مأخذ- اداره کل شیلات استان اردبیل.

۳۰-۵- مساحت مزارع پرورش ماهی (هکتار)

شرح	۱۳۸۰	۱۳۸۵	۱۳۹۰	۱۳۹۳	۱۳۹۴	۱۳۹۵	۱۳۹۶	۱۳۹۷
جمع	۱۴۵۶	۲۴۳۳	۲۱۶۴	۴۴۷۸	۴۴۸۴	۴۵۱۵	۴۶۵۷	۴۸۵۴
پرورش ماهی گرمایی	۹	۱۰	۵۷	۱۱۷	۱۱۷	۱۲۲	۱۵۷	۲۲۸
پرورش ماهی سردابی	۱	۱	۲	۱۱	۱۱	۱۲	۱۲	۱۲
برداشت از منابع آبی طبیعی و غیر طبیعی	۱۴۴۶	۲۴۲۲	۲۱۰۵	۴۳۵۰	۴۳۵۶	۴۳۸۱	۴۴۸۸	۴۶۱۴

مأخذ- اداره کل شیلات استان اردبیل.

۳۱-۵- مشخصات عمومی شرکت های تعاونی کشاورزی فعال تحت پوشش اداره کل تعاون، کار و رفاه اجتماعی در پایان سال (میلیون ریال)

سال و شهرستان	تعداد	اعضاء	شاغلان	سرمایه ^(۱)
..... ۱۳۸۰	۶۹	۷۲۸	۴۲۶	۱۴۸۲۳
..... ۱۳۸۵	۱۲۵	۱۱۳۹	۶۷۶	۷۹۱۷۵
..... ۱۳۹۰	۲۳۸	۲۰۹۸	۱۴۲۲	۹۳۰۰۱
..... ۱۳۹۳	۴۶۳	۴۱۶۶	۳۵۷۸	۵۲۸۸۳
..... ۱۳۹۴	۵۲۴	۴۸۰۶	۴۱۱۷	۵۴۴۳۱
..... ۱۳۹۵	۵۰۳	۴۶۹۴	۳۶۳۷	۵۲۲۰۷
..... ۱۳۹۶	۵۵۳	۵۱۲۵	۴۱۲۷	۶۶۰۲۰
..... ۱۳۹۷	۵۸۸	۵۶۸۱	۴۳۹۵	۱۲۲۶۹۹
اردبیل	۱۱۳	۹۶۳	۷۷۹	۹۷۳۸
بيله سوار	۱۱۵	۸۸۴	۷۸۹	۵۸۹۹
پارس آباد	۷۷	۷۸۶	۴۸۸	۱۵۷۸۲
خلخال	۶۴	۴۷۲	۶۱۴	۷۶۱۲
سرعین	۱۰	۷۰	۵۸	۳۷۷
کوثر	۲۱	۱۷۵	۲۰۹	۱۸۴۰
مشگین شهر	۷۰	۹۸۹	۵۹۶	۷۷۵۰
مغان	۶۶	۸۹۱	۳۳۴	۷۱۱۳۲
نمین	۲۸	۲۶۲	۲۸۸	۲۰۰۲
نیر	۲۴	۱۸۹	۲۴۰	۵۶۷

(۱) با توجه به اینکه در سال گذشته تعاونی تشکیل شده، بنابراین تعداد اعضای بیشتر باعث زیاد شدن سرمایه ثبتی شده است.

مأخذ- اداره کل تعاون، کار و رفاه اجتماعی استان اردبیل.

۳۲-۵- مشخصات عمومی شرکت های تعاونی کشاورزی فعال تحت پوشش سازمان تعاون روستایی در پایان سال (میلیون ریال)

سال و شهرستان	تعداد	اعضاء	شاغلان	سرمایه
۱۳۸۰.....	۳۸	۱۷۵۸۷	۷۰	۱۳۵۶
۱۳۸۵.....	۳۷	۱۴۰۱۷	۷۶	۲۳۰۸
۱۳۹۰.....	۴۱	۱۳۵۱۷	۴۲	۴۱۳۴
۱۳۹۳.....	۳۰	۱۵۵۹۶	۴۷	۵۰۲۲
۱۳۹۴.....	۳۲	۱۵۵۹۶	۴۵	۸۷۳۹
۱۳۹۵.....	۳۳	۱۶۷۳۸	۴۵	۹۸۵۹
۱۳۹۶.....	۳۳	۱۳۶۳۴	۴۹	۹۳۸۱
۱۳۹۷.....	۳۴	۱۶۹۲۸	۴۴	۱۱۲۷۸
اردبیل.....	۸	۵۲۷۸	۱۷	۴۵۷۷
بيله سوار.....	۲	۱۸۹۲	۱	۳۹۷
پارس آباد.....	۹	۷۵۶	۹	۱۰۱۸
خلخال.....	۳	۱۰۳۳	۱	۷۰۸
سرعین.....	۰	۰	۰	۰
کوثر.....	۰	۰	۰	۰
مشگین شهر.....	۶	۳۱۲۹	۷	۲۴۷۵
مغان.....	۲	۱۰۲۳	۲	۲۷۰
نمین.....	۳	۱۳۲۹	۴	۷۴۵
نیر.....	۱	۲۴۸۸	۳	۱۰۸۸

مأخذ- اداره کل تعاون روستایی استان اردبیل.



فصل هشتم:

معدن

سالنامه آماری استان اردبیل



مقدمه

آمار و اطلاعات ارائه شده در این فصل از نتایج «آمارگیری از معادن در حال بهره‌برداری، که توسط مرکز آمار ایران اجرا و منتشر می‌شود، حاصل شده است. همچنین از آمارهای ثبتی اداره کل تعاون و سازمان صنایع و معادن استان اردبیل نیز استفاده شده است.

تعاریف و مفاهیم به کار رفته در این فصل به شرح زیر است:

تعاریف مفاهیم

معدن: مجموعه کانسار (ذخیره معدنی که بهره‌برداری از آن اقتصادی می‌باشد) و ماشین‌آلات و تسهیلاتی است که به منظور اکتشاف، تجهیز و بهره‌برداری و کانه‌آرایی از آن کانسار ایجاد شده است. کانه‌آرایی، به تمامی عملیات فیزیکی و شیمیایی که به منظور جدا کردن قسمتی از مواد باطله از کانه و یا تفکیک کانه‌ها از یکدیگر صورت می‌گیرد، اطلاق می‌شود.

معدن در حال بهره‌برداری: معدنی است که دارای مجوز بهره‌برداری از وزارت صنعت، معدن و تجارت (غیر از معادن شن و ماسه) و یا شهرداری‌ها و فرمانداری‌ها (برای معادن شن و ماسه) بوده و نیز در سال آمارگیری، حداقل به مدت ۳۰ روز به صورت پیوسته یا ناپیوسته، مجموعه‌ای از عملیات استخراج (در پاره‌ای از موارد همراه با کانه‌آرایی)، به منظور به دست آوردن کانه قابل فروش در آن انجام گرفته باشد.

مدیریت خصوصی: مدیریتی است که توسط افراد

یا مؤسسات خصوصی اعمال می‌شود.

مدیریت عمومی: مدیریتی است که توسط وزارتخانه‌ها، سازمان‌های دولتی، نهادهای انقلاب اسلامی، بانک‌ها، شهرداری‌ها و سایر مؤسسات بخش عمومی اعمال می‌شود.

شاغلان: تمامی افرادی هستند که در داخل یا خارج معدن به صورت تمام‌وقت یا پاره‌وقت برای معدن کار می‌کنند. شاغلان از نظر وظیفه‌ای که به عهده دارند به دو گروه شاغلان خط تولید (ماهر و ساده) و سایر شاغلان (اداری، مالی و خدماتی) تفکیک می‌شوند.

شاغلان ماهر خط تولید: کارکنانی هستند که به اعتبار دانش فنی و تجربه‌ای که کسب کرده‌اند، توانایی انجام یک قسمت از کار فنی خط تولید را داشته باشند، مانند مهندسان، تکنیسین‌های فنی، استادکاران، سرکارگران، کارگران ماهر، تعمیرکاران و رانندگان.

شاغلان ساده خط تولید: کارکنانی هستند که شغل مورد تصدی آنان در خط تولید نیاز به تعلیم و کسب مهارت ندارد، مانند: کارگران ساده، باربران و بارگیران.

سایر شاغلان (اداری، مالی و خدماتی): کارکنانی هستند که به امور دفتری، اداری، مالی و خدماتی معدن و یا دفتر مرکزی، اشتغال داشته و به طور مستقیم در امر استخراج و تولید دخالت ندارند.

سرمایه‌گذاری (ارزش تغییرات اموال سرمایه‌ای): رجوع کنید به تعاریف و مفاهیم "فصل ۴- کشاورزی، جنگلداری و شیلات".

ارزش افزوده: عبارت از ارزش دریافتی‌ها (ستانده‌ها) منهای ارزش پرداختی‌ها (داده‌ها) است.

ارزش دریافتی‌ها (ستانده‌ها): عبارت از ارزش تولیدات مواد معدنی، ضایعات قابل فروش مواد معدنی، ساخت و تعمیر اساسی اموال سرمایه‌ای توسط شاغلان معدن و سایر دریافتی‌های معدن است که شامل دریافتی بابت کارهای کنتراتی، تعمیرات جزئی ساختمان و لوازم و تجهیزات اداری، تعمیرات جزئی ماشین‌آلات آزمایشگاه و... می‌باشد.

ارزش پرداختی‌ها (داده‌ها): عبارت از ارزش مواد، ابزار و وسایل کار کم‌دوام، سوخت مصرف شده، آب و برق خریداری شده و سایر پرداختی‌ها است که شامل پرداختی بابت کارهای کنتراتی، تعمیرات جزئی ساختمان و لوازم و تجهیزات اداری، تعمیرات جزئی ماشین‌آلات، آزمایشگاه و... می‌باشد.

شرکت تعاونی: رجوع کنید به تعاریف و مفاهیم "فصل ۴- کشاورزی، جنگلداری و شیلات".

شرکت تعاونی معدنی: نوعی شرکت تعاونی است که در زمینه استخراج، بهره‌برداری و فروش مواد استخراج شده از معادن فعالیت دارد.

در ارائه آمار شاغلان، توضیح این نکته ضروری است که در محاسبه از روش "متوسط تعداد شاغلان در سال" استفاده شده است.

جبران خدمات مزد و حقوق بگیران: رجوع کنید به تعاریف و مفاهیم "فصل ۴- کشاورزی، جنگلداری و شیلات".

تولید مواد معدنی: مجموع مواد معدنی حاصل از یک رشته فعالیت استخراج است که به اشکال گوناگون قابل عرضه به بازار می‌باشد. شایان ذکر است که در بعضی از رشته فعالیت‌ها یا معادن، مواد معدنی به همان صورتی که از کانسار استخراج می‌شود، عرضه می‌گردد در صورتی که در بعضی دیگر از رشته فعالیت‌ها یا معادن، مواد استخراج شده پس از انجام عملیات فیزیکی یا شیمیایی لازم به منظور جدا کردن قسمتی از مواد باطله، تفکیک کانه‌ها و یا افزایش عیار ماده خام، به بازار عرضه می‌شود. ضمناً در یک رشته فعالیت، ممکن است چند ماده معدنی به دست آید، مثلاً در رشته فعالیت استخراج سنگ مس، مواد معدنی سنگ مس، کنسانتره مس و کنسانتره مولیبدن از تولیدات رشته فعالیت مذکور به حساب می‌آیند.

ارزش تولیدات: ارزش مواد معدنی استخراج شده و ارزش ضایعات قابل فروش مواد معدنی به قیمت تولید کننده یعنی قیمت فروش به مشتریان در محل معدن است.

گزیده اطلاعات

ریال بوده که معادن استخراج سنگ آهک با ۵۳/۳ درصد بیشترین سهم را دارا بوده اند. شایان ذکر است ۵۳/۳ درصد از سرمایه گذاری معادن در زمینه وسایل نقلیه بوده که بیشترین سهم سرمایه گذاری را به خود اختصاص داده است.

در سال ۱۳۹۷، به گزارش اداره کل تعاون، کار و رفاه اجتماعی تعداد ۱۵ شرکت تعاونی معدنی با سرمایه ای نزدیک به ۱۲۶۵ میلیون ریال در استان فعال بوده اند.

بر اساس نتایج طرح آمارگیری از معادن فعال در سال ۱۳۹۶، تعداد ۱۱۰ معدن در حال بهره برداری وجود داشته که ۹۹/۱ درصد آنها دارای مدیریت خصوصی و ۰/۹ درصد آن ها دارای مدیریت عمومی بوده اند. نتایج بدست آمده نشان می دهد در مجموع ۵۹۰ نفر در این معادن به کار اشتغال داشته اند که نسبت به سال ۱۳۹۵، ۲/۸ درصد افزایش یافته است. ۳۱۸ نفر از این کارکنان ماهر، ۱۱۷ نفر ساده، و ۱۵۵ نفر کارکن اداری بوده اند. شایان ذکر است معادن استخراج سنگ آهک با ۳۱/۸ درصد بیشترین سهم از تعداد معادن را در این سال داشته اند و ۱۰۰ درصد از استخراج ها به روش روباز بوده است.

در سال ۱۳۹۶، ارزش تولید مواد معدنی معادن در حال بهره برداری در حدود ۳۷۳ میلیارد ریال بوده است. معادن سنگ آهک با ۴۳/۹ درصد بیشترین سهم ارزش تولید را به خود اختصاص داده اند. ارزش افزوده حاصل از فعالیت های معادن در سال ۱۳۹۶، در حدود ۲۶۷ میلیارد ریال بوده که معادن استخراج سنگ آهک با ۴۷/۰ درصد بیشترین و معادن استخراج سنگ های قیمتی و نیمه قیمتی با ۰/۳ درصد کمترین میزان ارزش افزوده را داشته اند.

در سال ۱۳۹۶، میزان ارزش سرمایه گذاری معادن در حال بهره برداری حدود ۴۳ میلیارد

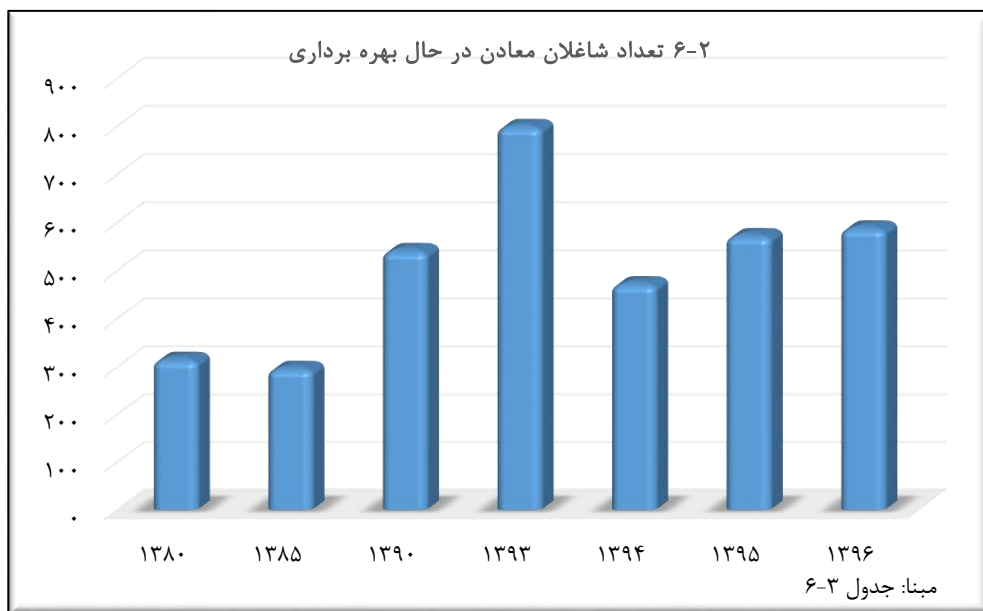
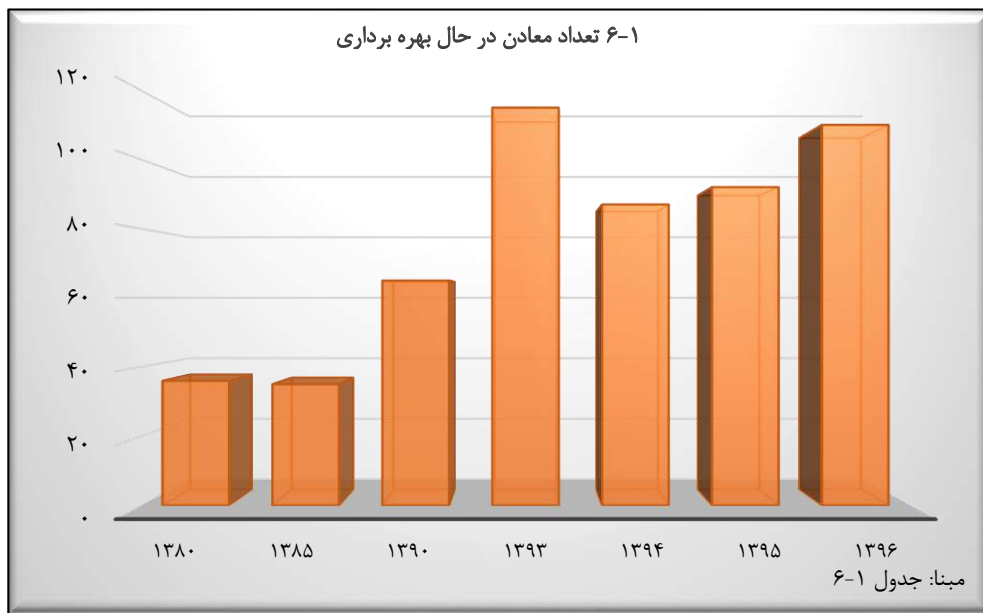
۱-۶- مشخصات عمومی معادن در حال بهره برداری برحسب فعالیت

(میلیون ریال)

جبران خدمات مزد و حقوق بگیران	تعداد شاغلان	تعداد معادن			جمع	سال و فعالیت
		نحوه مدیریت				
		دولتی	خصوصی			
۴۰۷۸	۲۱۷	۶	۳۰	۳۶ ۱۳۸۰	
۵۴۹۷	۲۹۸	۰	۳۵	۳۵ ۱۳۸۵	
۳۳۹۳۸	۵۴۳	۰	۶۵	۶۵ ۱۳۹۰	
۵۹۶۲۵	۸۰۱	۰	۱۱۵	۱۱۵ ۱۳۹۳	
۳۸۶۹۲	۴۷۴	۰	۸۷	۸۷ ۱۳۹۴	
۵۶۶۴۰	۵۷۴	۵	۸۷	۹۲ ۱۳۹۵	
۶۲۰۶۳	۵۹۰	۱	۱۰۹	۱۱۰ ۱۳۹۶	
۱۱۴۰	۱۷	۰	۲	۲ استخراج سنگ آهن	
۱۰۳۵۰	۱۰۱	۰	۲۶	۲۶ استخراج شن و ماسه	
۷۶۵۹	۵۵	۰	۴	۴ استخراج سنگهای تزئینی	
۱۶۰۳۲	۱۸۰	۰	۳۳	۳۳ استخراج سنگ لاشه	
۰	۰	۰	۰	۰ استخراج سنگ بالاست	
۳۳۰۲۳	۱۹۳	۱	۳۴	۳۵ استخراج سنگ آهک	
۰	۰	۰	۰	۰ استخراج کائولن و خاک نسوز	
۴۲۷	۹	۰	۲	۲ استخراج سیلیس	
۳۲۹۴	۳۰	۰	۷	۷ استخراج پوکه معدنی	
۰	۰	۰	۰	۰ استخراج فلدسپات	
۱۳۸	۵	۰	۱	۱ استخراج سنگ های قیمتی و نیمه قیمتی ..	

مأخذ- مرکز آمار ایران (ر.م).

- مرکز آمار ایران. دفتر صنعت، معدن، و زیربنایی.



۲-۶- تعداد معادن در حال بهره برداری برحسب فعالیت و نوع استخراج

سال و فعالیت	جمع	استخراج روباز	استخراج زیرزمینی	استخراج روباز و زیرزمینی
..... ۱۳۸۰	۳۶	۳۶	۰	۰
..... ۱۳۸۵	۳۵	۳۵	۰	۰
..... ۱۳۹۰	۶۵	۶۵	۰	۰
..... ۱۳۹۳	۱۱۵	۱۱۳	۰	۲
..... ۱۳۹۴	۸۷	۸۷	۰	۰
..... ۱۳۹۵	۹۲	۹۲	۰	۰
..... ۱۳۹۶	۱۱۰	۱۱۰	۰	۰
..... استخراج سنگ آهن	۲	۲	۰	۰
..... استخراج شن و ماسه	۲۶	۲۶	۰	۰
..... استخراج سنگهای تزئینی	۴	۴	۰	۰
..... استخراج سنگ لاشه	۳۳	۳۳	۰	۰
..... استخراج سنگ بالاست	۰	۰	۰	۰
..... استخراج سنگ آهک	۳۵	۳۵	۰	۰
..... استخراج کائولن و خاک نسوز	۰	۰	۰	۰
..... استخراج سیلیس	۲	۲	۰	۰
..... استخراج پوکه معدنی	۷	۷	۰	۰
..... استخراج فلدسپات	۰	۰	۰	۰
..... استخراج سنگ های قیمتی و نیمه قیمتی ..	۱	۱	۰	۰

مأخذ- مرکز آمار ایران.(ر.م).

- مرکز آمار ایران. دفتر صنعت، معدن، و زیربنایی.

۳-۶-تعداد شاغلان معدن در حال بهره برداری برحسب فعالیت

سایر کارکنان (اداری، مالی و خدماتی)	تعداد شاغلان		جمع	سال و فعالیت
	ساده	ماهر		
۱۳۸	۶۱	۱۱۸	۳۱۷ ۱۳۸۰
۶۳	۳۱	۲۰۴	۲۹۸ ۱۳۸۵
۱۴۶	۱۱۳	۲۸۴	۵۴۳ ۱۳۹۰
۱۷۲	۱۰۲	۵۲۷	۸۰۱ ۱۳۹۳
۷۸	۲۴۸	۱۴۸	۴۷۴ ۱۳۹۴
۱۰۱	۹۰	۳۸۳	۵۷۴ ۱۳۹۵
۱۵۵	۱۱۷	۳۱۸	۵۹۰ ۱۳۹۶
۴	۳	۱۰	۱۷ استخراج سنگ آهن
۳۱	۱۷	۵۳	۱۰۱ استخراج شن و ماسه
۱۵	۷	۳۳	۵۵ استخراج سنگهای تزئینی
۴۴	۴۷	۸۹	۱۸۰ استخراج سنگ لاشه
۰	۰	۰	۰ استخراج سنگ بالاست
۴۸	۳۴	۱۱۱	۱۹۳ استخراج سنگ آهک
۰	۰	۰	۰ استخراج کائولن و خاک نسوز
۲	۳	۴	۹ استخراج سیلیس
۱۰	۶	۱۴	۳۰ استخراج پوکه معدنی
۰	۰	۰	۰ استخراج فلدسپات
۱	۰	۴	۵ استخراج سنگ های قیمتی و نیمه قیمتی ..

مأخذ- مرکز آمار ایران (ر.م).

- مرکز آمار ایران. دفتر صنعت، معدن، و زیربنایی.

۴-۶- مقدار و ارزش تولیدات مواد معدنی معادن در حال بهره برداری بر حسب فعالیت

(هزار تن - میلیون)

مقدار					فعالیت
۱۳۹۶	۱۳۹۵	۱۳۹۴	۱۳۹۳	۱۳۹۲	
۵۱۱۱	۳۱۹۴	۲۴۵	۴۰۵۳	۳۱۴۸	جمع
۷	۵۲	۰	۱۲	۰	استخراج سنگ آهن
۱۳۴۶	۶۰۳	۲۶۷	۷۷۸	۷۶۰	استخراج شن و ماسه
۳۱	۷۲	۳۲	۹۱	۴۵	استخراج سنگهای تزئینی
۹۵۷	۱۱۹۰	۹۷۹	۱۲۶۱	۶۹۱	استخراج سنگ لاشه
۰	۰	۰	۰	۰	استخراج سنگ بالاست
۲۵۰۸	۱۸۷۲	۱۰۳۱	۱۶۰۲	۲۰۷۴	استخراج سنگ آهک
۰	۰	۰	۰	۰	استخراج کائولن و خاک نسوز
۵۱	۳۱	۳۷	۸۳	۰	استخراج سیلیس
۲۱۱	۷۴	۱۰۹	۲۲۵	۱۱۱	استخراج پوکه معدنی
۰	۰	۰	۰	۸۷	استخراج فلدسپات
۰	۰	۰	۰	۰	استخراج سنگ های قیمتی و نیمه قیمتی ..

ارزش					فعالیت
۱۳۹۶	۱۳۹۵	۱۳۹۴	۱۳۹۳	۱۳۹۲	
۳۷۳۰۲۲	۲۵۰۷۴۵	۱۷۶۷۰۴	۲۵۳۱۸۸	۱۶۹۴۷۰	جمع
۲۹۸۷	۱۸۱۷۳	۰	۶۸۰۰	۰	استخراج سنگ آهن
۷۰۹۷۸	۳۹۳۳۳	۱۸۱۶	۴۰۱۷۹	۱۹۹۱۶	استخراج شن و ماسه
۳۳۳۹۴	۱۱۱۱۳	۳۰۷۴۱	۵۴۹۹۲	۳۹۴۱۵	استخراج سنگهای تزئینی
۷۰۴۲۳	۸۵۸۰۳	۵۴۰۵۵	۶۳۰۵۸	۳۵۹۳۸	استخراج سنگ لاشه
۰	۰	۰	۰	۲۰۰۰	استخراج سنگ بالاست
۱۶۳۶۴۷	۸۴۷۷۸	۵۵۹۸۳	۵۸۱۷۷	۵۶۱۰۲	استخراج سنگ آهک
۰	۰	۰	۰	۰	استخراج کائولن و خاک نسوز
۹۵۱۰	۴۷۱۰	۵۶۵۸	۱۰۶۸۰	۰	استخراج سیلیس
۲۱۲۵۸	۶۸۳۵	۱۱۴۵۴	۱۴۵۶۴	۱۱۲۷۰	استخراج پوکه معدنی
۰	۰	۰	۰	۴۸۲۹	استخراج فلدسپات
۸۲۵	۰	۰	۰	۰	استخراج سنگ های قیمتی و نیمه قیمتی ..

مأخذ- مرکز آمار ایران (ر.م).

- مرکز آمار ایران. دفتر صنعت، معدن، و زیربنایی.

۵-۶- ارزش افزوده و ارزش پرداختی ها و دریافتی های معادن در حال بهره برداری بر حسب فعالیت: ۱۳۹۶
(میلیون ریال)

دریافتی ها (ستانده ها)	پرداختی ها (داده ها)	ارزش افزوده	فعالیت
۳۸۵۱۱۴	۱۱۷۶۹۱	۲۶۷۴۲۳	جمع
۲۹۸۷	۷۷۲	۲۲۱۵	استخراج سنگ آهن
۷۳۶۷۰	۳۲۵۵۹	۴۱۱۱۱	استخراج شن و ماسه
۳۴۷۷۴	۱۲۱۱۴	۲۲۶۶۰	استخراج سنگهای تزئینی
۷۳۵۸۴	۲۳۰۰۳	۵۰۵۸۱	استخراج سنگ لاشه
.	.	.	استخراج سنگ بالاست
۱۶۸۳۵۷	۴۲۶۳۹	۱۲۵۷۱۸	استخراج سنگ آهک
.	.	.	استخراج کائولن و خاک نسوز
۹۵۱۰	۵۳۹	۸۹۷۱	استخراج سیلیس
۲۱۴۰۷	۶۰۱۸	۱۵۳۸۹	استخراج پوکه معدنی
.	.	.	استخراج فلدسپات
۸۲۵	۴۷	۷۷۸	استخراج سنگ های قیمتی و نیمه قیمتی ...

مأخذ- مرکز آمار ایران.(ر.م).

- مرکز آمار ایران. دفتر صنعت، معدن، و زیربنایی.

۶-۶- سرمایه گذاری (ارزش تغییرات اموال سرمایه ای) معادن در حال بهره برداری بر حسب فعالیت و نوع اموال

(میلیون ریال)

سرمایه ای: ۱۳۹۶

فعالیت	کل سرمایه گذاری	ماشین آلات، ابزار و وسایل کار با دوام و تجهیزات اداری	وسایل نقلیه	ساختمان و تاسیسات (بدون زمین)
جمع	۴۳۰۲۸	۱۶۷۶۸	۲۲۹۳۴	۳۳۷
استخراج سنگ آهن	۰	۰	۰	۰
استخراج شن و ماسه	۴۷۴	۳۹۹	۶۴	۰
استخراج سنگهای تزئینی	۲۹۱۰	۲۸۶۰	۵۰	۰
استخراج سنگ لاشه	۱۱۰۱۷	۵۲۱۸	۴۶۹۲	۸۳
استخراج سنگ بالاست	۰	۰	۰	۰
استخراج سنگ آهک	۲۲۹۵۷	۸۰۷۱	۱۳۰۷۲	۲۵۴
استخراج کائولن و خاک نسوز	۰	۰	۰	۰
استخراج سیلیس	۲۰	۰	۲۰	۰
استخراج پوکه معدنی	۵۶۶۰	۲۲۰	۵۰۳۶	۰
استخراج فلدسپات	۰	۰	۰	۰
استخراج سنگ های قیمتی و نیمه قیمتی	۰	۰	۰	۰

فعالیت	راه اختصاصی	توسعه و اکتشاف	نرم افزارهای رایانه ای	سایر
جمع	۲۴۸۵	۱۴۴	۰	۳۷۰
استخراج سنگ آهن	۰	۰	۰	۰
استخراج شن و ماسه	۰	۱۱	۰	۰
استخراج سنگهای تزئینی	۰	۰	۰	۰
استخراج سنگ لاشه	۹۷۲	۰	۰	۵۲
استخراج سنگ بالاست	۰	۰	۰	۰
استخراج سنگ آهک	۱۱۰۹	۱۳۳	۰	۳۱۸
استخراج کائولن و خاک نسوز	۰	۰	۰	۰
استخراج سیلیس	۰	۰	۰	۰
استخراج پوکه معدنی	۴۰۴	۰	۰	۰
استخراج فلدسپات	۰	۰	۰	۰
استخراج سنگ های قیمتی و نیمه قیمتی	۰	۰	۰	۰

مأخذ- مرکز آمار ایران، دفتر صنعت، معدن، و زیربنایی.

۶-۷- مشخصات عمومی شرکت های تعاونی معدنی در پایان سال (میلیون ریال)

سال و شهرستان	تعداد	عضو	شاغلان	سرمایه
..... ۱۳۸۰	۳	۲۱	۹	۳۲۶
..... ۱۳۸۵	۱	۷	۹	۴۲۱
..... ۱۳۹۰	۸	۶۳	۷۲	۷۰۲
..... ۱۳۹۳	۱۳	۱۱۴	۲۴۶	۷۳۴
..... ۱۳۹۴	۱۱	۱۰۰	۲۳۱	۷۱۴
..... ۱۳۹۵	۱۲	۱۲۴	۲۳۳	۶۲۳
..... ۱۳۹۶	۱۲	۱۲۲	۲۳۱	۶۰۸
..... ۱۳۹۷	۱۵	۱۵۰	۲۴۸	۱۲۶۵
..... اردبیل	۴	۴۹	۴۵	۱۴
..... بیله سوار	۰	۰	۰	۰
..... پارس آباد	۴	۵۰	۱۳	۷۳۶
..... خلخال	۳	۲۱	۲۳	۴۹۹
..... سرعین	۰	۰	۰	۰
..... کوثر	۰	۰	۰	۰
..... مشگین شهر	۰	۰	۰	۰
..... مغان	۰	۰	۰	۰
..... نمین	۱	۷	۷	۱
..... نیر	۳	۲۳	۱۶۰	۱۵

مأخذ- اداره کل تعاون، کار و رفاه اجتماعی استان اردبیل.



فصل، هفتم: نفت و گاز

سالنامه آماری استان اردبیل



مقدمه

فعالیت خود ادامه داد. به دلیل وجود منابع اولیه فراوان نفت و گاز و ارزش افزوده بالا و همچنین سایر عوامل، تولید مواد پتروشیمی در ایران مورد توجه و عنایت خاصی قرار گرفته است.

در حال حاضر، آمارهای مندرج در این فصل، از معاونت برنامه ریزی و نظارت بر منابع هیدروکربوری وزارت نفت دریافت می‌شود.

شایان ذکر است، علاوه بر آمارهای مندرج در این فصل، آمارهایی در زمینه نفت و گاز در فصل ۲۲ (آمارهای بین‌الملل) ارائه شده است که منبع آن سازمان کشورهای صادرکننده نفت (OPEC) می‌باشد.

تعاریف مفاهیم

نفت خام: نفت خام آمیزه‌ای پیچیده از ترکیبات هیدروکربوری است که از مخازن طبیعی نفت در زیرزمین، در بعضی از نقاط دنیا استخراج می‌شود. نفت خام به‌طور عمده، متشکل از ترکیبات اشباع و غیر اشباع هیدروکربورهای آلیفاتیک و بعضاً آروماتیک می‌باشد. بجز هیدروژن و کربن که دو عنصر اصلی تشکیل‌دهنده نفت خام به شمار می‌روند، عناصر دیگری مانند ازت، اکسیژن، گوگرد و فلزهایی چون نیکل، سدیم، وانادیم و آهن به مقدار کم در آن وجود دارند. به همین جهت،

به دلیل اهمیت فعالیت‌های نفت، گاز و پتروشیمی در اقتصاد ایران، اطلاعات آماری مربوط به این فعالیت‌ها در فصل‌های معدن و صنعت منظور نشده و یک فصل مستقل در این سالنامه به آن اختصاص داده شده است.

با استخراج نفت و گاز از اولین چاه نفت در مسجد سلیمان، در سال ۱۲۸۷ شمسی (۱۹۰۸ میلادی)، فعالیت صنعت نفت در ایران آغاز شد و آمارهای مربوط به آن نیز از زمان مذکور گردآوری شده است. پس از ملی شدن صنعت نفت در اسفند ۱۳۲۹، شرکت ملی نفت ایران آمارهای وسیع‌تری را منتشر کرده است. در اولین سالنامه آماری کشور، آمارهای مربوط به سال ۱۳۳۴ شمسی (۱۹۵۵ میلادی) درج شده است.

پس از تأسیس شرکت ملی گاز ایران در اسفند ۱۳۴۴ و شرکت ملی گاز مایع ایران در سال ۱۳۶۶، این دو شرکت نیز به ترتیب آمارهایی در زمینه گاز طبیعی (L.N.G) و گاز مایع (L.P.G) گردآوری و ارائه کرده‌اند.

در سال ۱۳۴۲ با احداث اولین کارخانه کود شیمیایی در کشور، صنایع پتروشیمی تولید یافت و این نقطه آغاز تأسیس سازمانی مستقل برای معرفی صنعتی نو در کشور به شمار می‌رود. از سال ۱۳۴۳ این سازمان نوپا تحت عنوان "شرکت ملی صنایع پتروشیمی" به

سوخت جت: به عنوان سوخت موتورهای جت جنگی و مسافری به کار می‌رود که برحسب میزان امتزاج نفت سفید مرغوب با سایر فراورده‌های نفتی سبک (نفتا)، به صورت انواع مختلف تولید می‌شود و با اضافه کردن مواد افزودنی به منظور کاهش خوردگی و نقطه انجماد و ... تکمیل می‌گردد و در استانداردهای بین‌المللی به نام‌های JP۴ و ATK معروف است.

گاز غنی (طبیعی): گاز تولیدی از منابع نفتی و گازی را گاز طبیعی یا غنی می‌گویند که به صورت "کلاهم"، "همراه با نفت" (مانند گاز منطقه آغاچاری) و "مستقل" (نظیر ذخایر گاز سرخس و سرخون) قابل دسترسی می‌باشد.

گاز سبک: گاز غنی (طبیعی) پس از طی مراحل جداسازی و پالایش، به گاز سبک تبدیل می‌شود. منظور از جداسازی، جداکردن مایعات و میعانات گازی از گاز غنی است.

گاز مایع: گاز مایع مخلوطی است از پروپان و بوتان نرمال که در اثر شرایط محیط و مصرف، نسبت حجمی این دو ماده در مخلوط تغییر می‌یابد و در تحت فشاری حدود ۱۰۰ تا ۱۱۰ پوند بر اینچ مربع، به صورت مایع در می‌آید.

تزریق گاز: به منظور حفظ مخازن نفت کشور و بهره‌برداری بهینه از آن‌ها، اقدام به عمل تزریق گاز و یا آب به مخازن مذکور می‌گردد.

نفت خام از نظر ویژگی‌های فیزیکی و شیمیایی بسیار متغیر است.

نفت سفید: نفت سفید برشی از نفت خام و متشکل از سه نوع هیدروکربور پارافینی، نفتینی و آروماتیکی می‌باشد. این فرآورده به عنوان سوخت گرمایشی و سوخت مراکز حرارتی به کار می‌رود و یکی از مواد اصلی تشکیل دهنده سوخت جت است.

نفت کوره: نفت کوره از بازمانده تقطیر نفت خام در برج‌های تقطیر پالایشگاه به دست می‌آید. این فرآورده به سبب دارا بودن هیدروکربورهای سنگین، به آسانی نمی‌سوزد و یکی از سوخت‌های عمده کشتی‌ها و واحدهای بزرگ صنعتی از جمله نیروگاه‌های برق به شمار می‌رود.

نفت گاز: نفت گاز فرآورده‌ای است که بعد از برش نفت سفید به دست می‌آید و به عنوان سوخت ماشین‌آلات کشاورزی و صنعتی و سوخت تعدادی از وسایل نقلیه عمومی و تأسیسات حرارتی به کار می‌رود.

بنزین موتور: بنزین موتور آمیزه‌ای است از هیدروکربورهای به طور عمده حلقوی و ایزومره با نسبت‌های متفاوت که برای افزایش درجه آرام‌سوزی آن، برخی از ترکیبات آلی به آن اضافه می‌شود.

گزیده اطلاعات

در سال ۱۳۹۷، تا زمان انتشار سالنامه، شرکت پخش فرآورده های نفتی منطقه اردبیل اطلاعات را ارائه نکرده است.

در سال ۱۳۹۷، تمامی ۲۹ شهر استان گازرسانی شده است. همچنین از تعداد ۱۷۰۵ آبادی مسکونی استان، ۱۲۳۶ آبادی از نعمت گاز برخوردار بوده اند. تعداد انشعابات گاز طبیعی در حدود ۲۲۹ هزار انشعاب با حدود ۴۶۹ هزار مشترک بوده است که ۹۹/۴ درصد از انشعابات مربوط به مصارف خانگی و تجاری بوده است. در سال فوق میزان مصرف گاز طبیعی ۲۶۴۰ میلیون مترمکعب بوده است.

مشترک گاز: عبارت از شخص حقیقی یا حقوقی است که طبق روش پذیرش متقاضیان گاز، پس از تحویل مدارک مورد نظر و پرداخت حقوق و هزینه های متعلقه، مشخصات او در دفتر پذیرش اشتراک ثبت شده و شماره اشتراک به وی اختصاص یافته باشد.

مصرف کننده گاز: به مشترکانی اطلاق می شود که جریان گاز آن ها پس از طی مراحل اشتراک پذیری، راه اندازی شده باشد.

انشعاب گاز: به خطوطی که برای ارسال گاز از خطوط انتقال، خطوط تغذیه و شبکه تا ایستگاه اختصاصی مشترک نصب می شود، انشعاب گاز اطلاق می گردد.

پلیمر: پلیمر با تشکیل مولکول های سنگین با کربن بیش تر از مولکول های سبک با کربن کمتر در ترکیبات هیدروکربورهای پارافین اشباع نشده ایجاد می شود. انواع پلیمرها عبارت است از:

الف- اساسی شامل: پلی اتیلن ها، پی وی سی، پلی پروپیلن، پلی استایرن، کریستال ملامین، پلی استرها (PET) و ABS .

ب- مهندسی شامل: پلی کربنات و اپوکسی .

ج- لاستیک ها شامل: لاستیک استایرن بوتادین و لاستیک پلی بوتادین.

۷-۱- مصرف انواع فرآورده های نفتی

نفت سفید (متر مکعب)	بنزین (متر مکعب)	سوخت های هواپیما (متر مکعب)	گاز مایع (تن)	جمع ^(۱) (متر مکعب)	سال و شهرستان
۲۲۴۵۰۳	۲۳۴۶۰۰	۱۵۹۷	۲۰۴۳۶	۹۰۴۳۴۵ ۱۳۸۰
۱۸۴۸۹۴	۳۸۴۸۱۵	۲۹۱۶	۲۱۰۷۰	۹۷۴۸۶۳ ۱۳۸۵
۱۴۵۷۰۶	۲۶۳۷۰۴	۴۵۹۳	۲۰۵۳۸	۱۰۷۷۳۰۲ ۱۳۹۰
۸۳۴۰۶	۲۹۳۸۷۳	۴۲۳۲	۱۹۰۱۲	۹۳۵۵۷۹ ۱۳۹۳
۶۹۲۴۹	۲۹۹۸۹۴	۳۶۳۴	۱۸۹۰۳	۸۴۸۶۶۹ ۱۳۹۴
۵۹۹۹۵	۲۹۳۷۳۶	۴۳۱۰	۱۹۵۰۲	۷۹۰۷۶۴ ۱۳۹۵
۴۶۸۸۲	۳۳۷۳۵۳	۴۱۴۲	۲۰۱۲۰	۸۴۹۸۷۳ ۱۳۹۶
... ۱۳۹۷
... اردبیل
... بیله سوار
... پارس آباد
... خلخال
... سرعین
... کوثر
... مشگین شهر
... مغان
... نمین
... نیر



۱-۷- مصرف انواع فرآورده های نفتی (دنباله)

سال و شهرستان	نفت گاز (متر مکعب)	نفت کوره (متر مکعب)	روغن های موتور و صنعتی (متر مکعب)	قییر (تن)	سایر فرآورده ها
..... ۱۳۸۰	۳۱۹۷۴۷	۱۱۵۸۶۹	۷۴۸۲	۴۶۵۹۳	۵۴۷
..... ۱۳۸۵	۳۴۱۵۵۹	۵۹۹۴۳	۰	۰	۷۳۶
..... ۱۳۹۰	۶۳۷۵۲۹	۲۵۶۷۴	۰	۰	۹۶
..... ۱۳۹۳	۵۴۳۱۰۱	۱۰۹۶۷	۰	۰	۰
..... ۱۳۹۴	۴۷۲۱۴۸	۳۷۴۴	۰	۰	۰
..... ۱۳۹۵	۴۲۵۱۰۷	۷۶۱۶	۰	۰	۰
..... ۱۳۹۶	۴۵۹۶۴۶	۱۸۵۰	۰	۰	۰
..... ۱۳۹۷
..... اردبیل
..... بیله سوار
..... پارس آباد
..... خلخال
..... سرعین
..... کوثر
..... مشگین شهر
..... مغان
..... نمین
..... نیر

۱) جمع، ارقام تمامی ستون ها به استثنای ستون های مربوط به (گاز مایع) و (قییر) می باشد.
 مأخذ- شرکت پخش فرآورده های نفتی - منطقه اردبیل.

۷-۲- تعداد مخازن و جایگاه های فروش مواد سوختی

تعداد جایگاه			مخازن مواد سوختی		سال و شهرستان
خصوصی	دولتی	جمع	ظرفیت (متر مکعب)	تعداد	
۲۵	۴	۲۹	۷۹۰۰۰	۲۶	۱۳۸۰
۳۷	۴	۴۱	۷۹۰۰۰	۲۶	۱۳۸۵
۴۷	۴	۵۱	۱۵۶۰۰۰	۲۷	۱۳۹۰
۵۲	۴	۵۶	۱۵۶۰۰۰	۲۷	۱۳۹۳
۵۴	۴	۵۸	۱۵۶۰۰۰	۲۷	۱۳۹۴
۵۸	۲	۶۰	۱۵۶۰۰۰	۲۷	۱۳۹۵
۶۴	۳	۶۷	۱۵۶۰۰۰	۲۷	۱۳۹۶
...	۱۳۹۷
...	اردبیل
...	بيله سوار
...	پارس آباد
...	خلخال
...	سرعین
...	کوثر
...	مشگین شهر
...	مغان
...	نمین
...	نیر



۷-۲- تعداد مخازن و جایگاه های فروش مواد سوختی (دنباله)

جایگاههای سوختگیری گاز فشرده طبیعی (CNG)	تعداد شعب فروش نفت	تعداد پمپ				سال و شهرستان
		نفت سفید	نفت گاز	بنزین	بنزین سوپر	
۰	۴۴۸	۰	۹۰	۱۲۷	۰	۱۳۸۰.....
۰	۴۰۷	۰	۹۸	۲۱۸	۰	۱۳۸۵.....
۰	۳۷۳	۰	۱۲۴	۳۹۰	۲۰	۱۳۹۰.....
۶۲	۳۱۰	۰	۱۵۳	۴۱۱	۲۰	۱۳۹۳.....
۶۲	۳۰۲	۰	۱۱۵	۲۳۸	۰	۱۳۹۴.....
۶۲	۳۰۲	۰	۱۳۶	۲۶۹	۸	۱۳۹۵.....
۶۶	۲۷۰	۰	۱۴۴	۲۸۳	۱۰	۱۳۹۶.....
...	۱۳۹۷.....
...	اردبیل.....
...	بيله سوار.....
...	پارس آباد.....
...	خلخال.....
...	سرعین.....
...	کوثر.....
...	مشگین شهر.....
...	مغان.....
...	نمین.....
...	نیر.....

مأخذ- شرکت پخش فرآورده های نفتی ایران - منطقه اردبیل.

۳-۷- تعداد شهرها و روستاهای گازرسانی شده و تعداد انواع انشعاب، تعداد مصرف کننده و مقدار مصرف گاز طبیعی

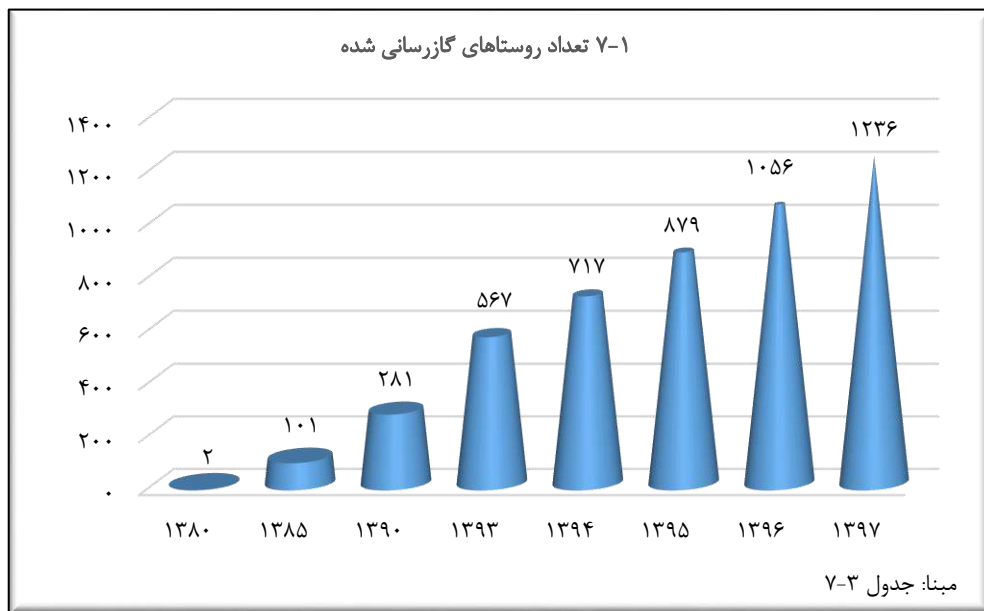
سال و شهرستان	تعداد شهرهای گازرسانی شده	تعداد روستاهای گازرسانی شده	تعداد انشعاب		
			جمع	خانگی، تجاری	صنعتی
۱۳۸۰	۱۴	۲	۵۸۷۰۵	۵۸۶۱۷	۸۸
۱۳۸۵	۱۸	۱۰۱	۱۰۸۲۵۰	۱۰۸۰۲۳	۲۲۷
۱۳۹۰	۲۳	۲۸۱	۱۵۳۶۶۲	۱۵۲۷۷۷	۸۸۵
۱۳۹۳	۲۶	۵۶۷	۱۸۹۱۰۹	۱۸۷۹۳۳	۱۱۷۶
۱۳۹۴	۲۶	۷۱۷	۲۰۱۷۷۳	۲۰۰۵۳۷	۱۲۳۶
۱۳۹۵	۲۶	۸۷۹	۲۰۹۵۴۲	۲۰۸۲۵۲	۱۲۹۰
۱۳۹۶	۲۹	۱۰۵۶	۲۲۲۲۵۳	۲۲۰۹۲۶	۱۳۲۷
۱۳۹۷	۲۹	۱۲۳۶	۲۲۹۴۹۲	۲۲۸۱۱۱	۱۳۸۱
اردبیل	۳	۱۲۸	۸۰۳۳۹	۷۹۵۶۴	۷۷۵
بیله سوار	۲	۱۳۸	۱۰۹۹۰	۱۰۹۶۱	۲۹
پارس آباد	۴	۱۸۵	۳۳۴۵۹	۳۳۳۸۷	۷۲
خلخال	۳	۷۹	۱۸۷۳۸	۱۸۶۳۹	۹۹
سرعین	۲	۲۶	۵۶۱۲	۵۵۱۱	۱۰۱
کوثر	۱	۸۴	۶۴۲۱	۶۴۱۳	۸
مشگین شهر	۶	۱۸۶	۳۱۸۴۱	۳۱۷۴۵	۹۶
مغان	۳	۲۴۱	۱۶۶۰۲	۱۶۵۸۵	۱۷
نمین	۳	۸۹	۱۶۸۴۱	۱۶۶۹۵	۱۴۶
نیر	۲	۸۰	۸۶۴۹	۸۶۱۱	۳۸



۳-۷- تعداد شهرها و روستاهای گازرسانی شده و تعداد انواع انشعاب، تعداد مصرف کننده و مقدار مصرف گاز طبیعی (دنباله)

مصرف گاز طبیعی (میلیون مترمکعب)	تعداد مصرف کننده				سال و شهرستان
	صنعتی	تجاری	خانگی	جمع	
۳۴۵	۴۹	۴۳۸۶	۸۵۴۶۲	۸۹۸۹۷ ۱۳۸۰
۸۶۴۰	۳۳۹	۱۱۰۶۸	۱۶۳۷۷۴	۱۷۵۱۸۱ ۱۳۸۵
۱۶۶۳	۸۸۵	۲۰۶۴۸	۲۵۷۴۸۹	۲۷۹۰۲۲ ۱۳۹۰
۲۱۲۲	۱۱۷۶	۲۸۴۵۲	۳۴۸۰۵۶	۳۷۷۶۸۴ ۱۳۹۳
۲۲۰۸	۱۲۳۶	۳۰۹۲۳	۳۷۱۹۷۳	۴۰۴۱۳۲ ۱۳۹۴
۲۴۷۲	۱۲۹۰	۳۲۷۷۹	۳۹۰۵۴۲	۴۲۴۶۱۱ ۱۳۹۵
۲۵۱۹	۱۳۲۷	۳۴۹۳۰	۴۱۱۶۸۳	۴۴۷۹۴۰ ۱۳۹۶
۲۶۴۰	۱۳۸۱	۳۷۱۶۸	۴۳۰۴۲۳	۴۶۸۹۷۲ ۱۳۹۷
۹۳۹	۷۷۵	۲۰۰۹۳	۲۱۱۷۰۱	۲۳۲۵۶۹ اردبیل
۶۴	۲۹	۱۳۴۲	۱۴۵۰۲	۱۵۸۷۳ بیله سوار
۲۱۳	۷۲	۳۶۳۲	۵۰۱۵۵	۵۳۸۵۹ پارس آباد
۹۵	۹۹	۱۷۵۷	۲۷۵۷۵	۲۹۴۳۱ خلخال
۴۷	۱۰۱	۸۵۴	۱۱۸۳۱	۱۲۷۸۶ سرعین
۲۳	۸	۷۰۲	۸۰۱۰	۸۷۲۰ کوثر
۱۰۸۷	۹۶	۴۲۹۹	۵۲۱۱۳	۵۶۵۰۸ مشگین شهر
۷۱	۱۷	۲۴۱۹	۲۰۸۴۴	۲۳۲۸۰ مغان
۷۳	۱۴۶	۱۲۸۲	۲۲۸۴۶	۲۴۳۷۴ نمین
۲۸	۳۸	۶۸۸	۱۰۸۴۶	۱۱۵۷۲ نیر

مأخذ- شرکت گاز استان اردبیل





فصل هشتم: صنعت

سالنامه آماری استان اردبیل



مقدمه

اولین سرشماری صنعتی کشور، در مرداد ماه ۱۳۴۲ به وسیله اداره کل آمار عمومی وقت انجام گرفت. از سال ۱۳۴۳ تا سال ۱۳۵۱، وزارت اقتصاد وقت به تهیه آمار از کارگاه های صنعتی کشور مبادرت نمود و از سال ۱۳۵۲ به بعد، این وظیفه به وزارت صنایع و معادن وقت محول شد.

مرکز آمار ایران در سال ۱۳۵۱، برای اولین بار از کارگاه های صنعتی بزرگ (۱۰ نفر کارکن و بیشتر) سرشماری به عمل آورده و از آن سال تا سال ۱۳۶۶، این سرشماری را همه ساله بجز سال های ۱۳۵۶ و ۱۳۵۷ به انجام رسانید.

بر اثر تغییرات حاصل در بافت صنعتی کشور و ضرورت بررسی آماری کل کارگاه های صنعتی، مرکز آمار ایران در سال ۱۳۶۷، طرح جامع آمارگیری صنعتی را تهیه و به مرحله اجرا درآورد. اجرای این طرح با انجام تغییراتی تا سال ۱۳۷۰ نیز ادامه یافت. با توجه به این امر که قسمت اعظم تولید بخش صنعت، مربوط به کارگاه های بزرگ صنعتی (۱۰ نفر کارکن و بیشتر) است، مرکز آمار ایران مجدداً اجرای طرح آمارگیری از کارگاه های بزرگ صنعتی را در سال ۱۳۷۱ آغاز کرد که در سال های ۱۳۷۲ و ۱۳۷۳ نیز ادامه یافت. همچنین در سال ۱۳۷۳، این مرکز طرح سرشماری عمومی صنعت و معدن را به مرحله اجرا درآورد.

با استفاده از چارچوب به دست آمده از مرحله اول سرشماری عمومی صنعت و معدن، مرحله دوم سرشماری مذکور با هدف تهیه اطلاعات تفصیلی مربوط به بخش های صنعت و معدن، در سال ۱۳۷۴ به اجرا درآمد. در این مرحله، آمار سال ۱۳۷۳ کارگاه های صنعتی کمتر از ۶ نفر کارکن با روش نمونه گیری و کارگاه های صنعتی دارای ۶ نفر کارکن و بیش تر با روش سرشماری مورد آمارگیری قرار گرفت.

در سال ۱۳۷۶ با استفاده از چارچوب فوق و کارگاه های شناسایی شده بعد از سال ۱۳۷۳، همزمان برای گردآوری آمار سال های ۱۳۷۴ و ۱۳۷۵ کارگاه های صنعتی کشور اقدام شد.

در این مرحله فقط آمار کارگاه های دارای ۱۰ نفر کارکن، فقط برای سال ۱۳۷۵ به روش نمونه گیری جمع آوری شد. از سال ۱۳۷۷، سرشماری از کارگاه های صنعتی دارای ۱۰ نفر کارکن و بیش تر هر سال انجام می شود و اطلاعات تفصیلی سال قبل کارگاه های مذکور، برحسب فعالیت های مختلف صنعتی جمع آوری و منتشر می گردد. در سال ۱۳۸۱، طرح سرشماری عمومی کارگاهی با هدف جمع آوری اطلاعات چارچوبی فعالیت های اقتصادی کشور اعم از کارگاه ها و خانوارها، انجام شد.

در سال ۱۳۸۲، با استفاده از چارچوب به دست آمده از سرشماری عمومی سال ۱۳۸۱ و انتخاب حدود ۵۰ هزار نمونه، کارگاه های صنعتی دارای

آمار ایران و مشخصات عمومی شرکت های تعاونی صنعتی تحت پوشش وزارت صنعت، معدن و تجارت است.

شایان ذکر است آمار ارائه شده در جدول ۷-۱ لغایت ۷-۵ مربوط به کارگاه هایی است که تحت نظارت وزارت صنعت، معدن و تجارت قرار دارد، بنابراین آمار پالایشگاه ها که زیر نظر این وزارتخانه قرار ندارد، درج نشده است.

ذکر این نکته ضرورت دارد که برای طبقه بندی فعالیت های بخش صنعت، از ویرایش سوم طبقه بندی فعالیت های اقتصادی (ISIC) با اعمال تغییراتی در آن استفاده شده است.

تعاریف مفاهیم

جواز تاسیس (موافقت اصولی): مجوز اولیه برای ایجاد واحد صنعتی است.

پروانه بهره برداری: مجوزی است که واحد تولیدی پس از موفقیت در تولید آزمایشی محصول، موفق به دریافت آن می شود و سپس فعالیت خود را آغاز می کند.

کارگاه صنعتی: مکان مشخص و ثابتی است که در آن، مجموعه ای از سرمایه و نیروی کار به منظور تولید یک یا چند محصول صنعتی به کار گرفته شده است.

کمتر از ۱۰ نفر کارکن، به صورت نمونه گیری و کارگاه های دارای ۱۰ نفر کارکن و بیش تر نیز با استفاده از همان چارچوب، با روش سرشماری مورد آمارگیری قرار گرفت.

در سال های بعد نیز با استفاده از چارچوب به دست آمده از سرشماری عمومی کارگاهی ۱۳۸۱، کارگاه های دارای ۱۰ نفر کارکن و بیش تر با روش سرشماری مورد آمارگیری قرار گرفت که نتایج آخرین سال در این فصل منظور شده است.

با توجه به اهمیت فعالیت های صنعتی خانوار، لزوم جمع آوری اطلاعات مربوط به این فعالیت ها مورد تأکید قرار گرفت و طرح آمارگیری از خانوارهای دارای فعالیت صنعتی، در قالب طرح سرشماری عمومی صنعت و معدن، در سال ۱۳۷۴ و ۱۳۷۶ با روش نمونه گیری به مرحله اجرا درآمد.

گردآوری آمار مشخصات اجازه نامه های جدید صنعتی، فعالیت آماری دیگری است که از شروع فعالیت های آماری وزارت صنایع و معادن تاکنون به طور مستمر انجام می شود.

اطلاعات آماری ارائه شده در این فصل شامل مشخصات اجازه نامه های صنعتی صادر شده توسط وزارت صنایع و معادن، منتخبی از مشخصات و عملکرد اقتصادی کارگاه های صنعتی و خانوارهای دارای فعالیت صنعتی، مربوط به نتایج حاصل از طرح های آماری مرکز

وضع مالکیت کارگاه:

مزد و حقوق: رجوع کنید به "فصل ۴- کشاورزی، جنگلداری و شیلات".

جبران خدمات مزد و حقوق دیگران: رجوع کنید به "فصل ۴- کشاورزی، جنگلداری و شیلات".

سایر پرداختی ها (پول، کالا و ...): رجوع کنید به "فصل ۴- کشاورزی، جنگلداری و شیلات".

سرمایه گذاری (ارزش تغییرات اموال سرمایه ای): رجوع کنید به "فصل ۴- کشاورزی، جنگلداری و شیلات".

اموال سرمایه ای: رجوع کنید به "فصل ۴- کشاورزی، جنگلداری و شیلات".

مواد خام و اولیه، ابزار، لوازم و ملزومات کم دوام مصرف شده: منظور از مواد خام و اولیه، موادی است که به منظور تغییر شکل فیزیکی یا شیمیایی به کارگاه وارد و به مصرف می رسد. این مواد ممکن است خام یا نیمه ساخته باشد که برای مراحل بعدی عملیات تولید کالا (تکمیل، تغییر شکل و مونتاژ) در کارگاه به کار گرفته می شود. منظور از ابزار، لوازم و ملزومات کم دوام مصرف شده، آن دسته از ابزار لوازم و ملزوماتی است که جهت انجام کارهای تولیدی کارگاه به کار گرفته می شود و عمر مفید آن از یک سال کمتر است.

ارزش داده فعالیت صنعتی: عبارت است از مجموع ارزش مواد خام و اولیه، ابزار و لوازم و ملزومات کم دوام مصرف شده، ارزش سوخت

عمومی: منظور کارگاه هایی است که تمام یا بیش از ۵۰ درصد سرمایه آن متعلق به وزارتخانه ها، سازمان های دولتی، بانک ها، نهادهای انقلاب اسلامی، شهرداری ها و سایر مؤسسات بخش عمومی باشد.

خصوصی (تعاونی): منظور کارگاه هایی است که به صورت شرکت تعاونی به ثبت رسیده و تمام یا بیش از ۵۰ درصد سهام آن متعلق به اعضای تعاونی باشد.

خصوصی (غیرتعاونی): منظور کارگاه هایی است که تمام یا بیش از ۵۰ درصد سرمایه آن متعلق به افراد باشد.

شاغلان (کارکنان): رجوع کنید به تعاریف و مفاهیم "فصل ۴- کشاورزی، جنگلداری و شیلات".

شاغلان فعالیت های صنعتی خانوار: منظور افراد ۶ ساله و بیش تر خانوار است که در تمام یا قسمتی از سال، در محل سکونت خانوار به فعالیت های صنعتی اشتغال داشته اند.

در ارائه آمار شاغلان، توضیح این نکته ضروری است که در محاسبه از روش "متوسط تعداد شاغلان در سال" استفاده شده است.

وسایل نقلیه و نصب و راه اندازی کالاهای تولید شده است.

خدمات غیرصنعتی: عبارت از اجاره ساختمان و ماشین آلات، ارتباطات، بیمه های تجارتي و ... است .

دریافتی و پرداختی بابت خدمات غیرصنعتی: دریافتی و پرداختی بابت خدمات غیرصنعتی عبارت است از دریافتی ها و پرداختی های کارگاه بابت خدماتی از قبیل اجاره ساختمان، اجاره ماشین آلات، ارتباطات، مخابرات، حمل و نقل، خدمات حسابرسي و حقوقی و آموزشی، حق العمل کاری و

عوارض پرداختی و مالیات غیر مستقیم: عوارض پرداختی عبارت است از تمامی پرداخت های اجباری کارگاه به سازمان های دولتی از قبیل عوارض شهرداری، عوارض کارگاه، حق ثبت و حق صدور مجوز.

در این سرشماری منظور از مالیات غیرمستقیم، تمامی وجوهی است که تولید کنندگان داخلی از خریداران کالاهای خود دریافت و عیناً به حساب دولت واریز می کنند، مانند مالیات غیر مستقیم از نوشابه ها، وسایل نقلیه موتوری، سیگار، خاویار، نوار ضبط صوت و

شرکت های تعاونی صنعتی: تعاونی هایی هستند که با بهره گیری از سرمایه و نیروی کار و تخصص اعضاء براساس موضوع فعالیت مندرج

مصرف شده، ارزش برق و آب خریداری شده، ارزش مواد و قطعات مصرف شده، جهت ساخت یا ایجاد اموال سرمایه ای توسط کارگاه و پرداختی بابت خدمات صنعتی.

ارزش ستانده فعالیت صنعتی: ارزش ستانده فعالیت صنعتی عبارت است از مجموع ارزش کالاهای تولید شده، دریافتی بابت خدمات صنعتی، تغییرات ارزش موجودی کالاهای در جریان ساخت، تفاوت ارزش فروش از ارزش خرید کالاهایی که بدون تغییر شکل به فروش رسیده اند، ارزش اموال سرمایه ای ساخته شده توسط کارگاه، ارزش برق و آب تولید و فروخته شده منهای ارزش ضایعات غیرقابل فروش محصولات تولید شده.

ارزش افزوده فعالیت صنعتی: ارزش افزوده فعالیت صنعتی کارگاه عبارت است از ما به التفاوت ارزش ستانده و ارزش داده فعالیت صنعتی.

بهره وری کارگاه های صنعتی: نسبت ارزش افزوده به تعداد کارگاه.

بهره وری نیروی کار: نسبت ارزش افزوده به تعداد شاغلان.

خدمات صنعتی : عبارت از کارهای کنتراتی، تعمیرات جزئی ساختمان ، ماشین آلات، تجهیزات اداری و

بیش تر که توسط مرکز آمار ایران انجام می شود، تعداد ۲۲۵ کارگاه صنعتی دارای ده نفر کارکن و بیش تر با نزدیک به ۹ هزار نفر شاغل وجود داشته، که ۲۲۱ کارگاه تحت مالکیت بخش خصوصی بوده اند.

در این سال، براساس نتایج این طرح، میزان سرمایه گذاری کارگاه های صنعتی دارای ده نفر کارکن و بیش تر، بیش از ۵۸۱ میلیارد ریال بوده است. ارزش افزوده فعالیت صنعتی کارگاه های صنعتی دارای ده نفر کارکن و بیش تر در سال ۱۳۹۶، حدود ۸۶۳۹ میلیارد ریال بوده است.

در سال ۱۳۹۷، به گزارش اداره کل تعاون، کار و رفاه اجتماعی، تعداد ۲۳۴ شرکت تعاونی صنعتی با سرمایه بیش از ۲۴۴۲ میلیارد ریال فعال بوده است. همچنین در این سال ۸۷ شرکت تعاونی فرش دستباف فعال بوده اند.

در اساسنامه اجرایی، در رشته های مختلف صنعت فعالیت می کنند.

شرکت های تعاونی فرش دستباف:
تعاونی هایی هستند که در زمینه تأمین و توزیع مواد اولیه و تولید انواع فرش های دستباف و تولیدات وابسته فعالیت دارند.

گزیده اطلاعات

در سال ۱۳۹۷، تعداد جواز تاسیس صادر شده توسط سازمان صنعت، معدن و تجارت معادل ۴۴۲ فقره بوده که ۶۳ فقره مربوط به تولید سایر محصولات کانی غیر فلزی بوده است. همچنین در این سال تعداد ۱۲۷ فقره پروانه صنعتی به ارزش سرمایه گذاری بیش از ۱۹۸۳ میلیارد ریال توسط این سازمان برای ایجاد کارگاههای صنعتی صادر شده و تعداد ۱۳۰۳ نفر در این کارگاه ها مشغول به کار شده اند.

در سال ۱۳۹۶، براساس نتایج طرح آمارگیری از کارگاههای صنعتی دارای ده نفر کارکن و

۸-۱- تعداد جواز تاسیس^(۱) صادر شده توسط سازمان صنعت، معدن و تجارت برای ایجاد کارگاه های صنعتی برحسب نوع فعالیت^(۲) (فقره)

فعالیت	۱۳۸۰	۱۳۸۵	۱۳۹۰	۱۳۹۳	۱۳۹۴	۱۳۹۵	۱۳۹۶	۱۳۹۷
جمع.....	۲۱۰	۵۳۶	۱۳۰	۱۸۶	۲۴۳	۲۵۴	۳۴۵	۴۴۲
صنایع مواد غذایی و آشامیدنی.....	۲۸	۲۴	۱۹	۲۸	۳۹	۲۹	۴۶	۵۰
تولید محصولات از توتون و تنباکو-	۰	۰	۰	۰	۰	۰	۰	۱
سیگار.....	۰	۰	۱	۱	۰	۰	۰	۱
تولید منسوجات.....	۶	۴۵	۵	۲	۷	۹	۱۲	۱۵
تولید پوشاک و عمل آوردن و رنگ کردن	۱۲	۷	۳	۱۲	۱۲	۱۵	۶	۲۹
پوست خردار.....	۰	۰	۰	۰	۰	۰	۰	۰
دباغی و عمل آوردن چرم ، ساخت کیف،	۳	۲۶	۰	۴	۱	۳	۵	۱
چمدان، زین و یراق و تولید کفش.....	۰	۰	۰	۰	۰	۰	۰	۰
تولید چوب و محصولات چوبی و چوب	۹	۱۷	۱۰	۳	۷	۸	۱۷	۱۴
پنبه (غیر از مبلمان) و ساخت کالا از نی	۶	۵۱	۴	۶	۸	۳	۱۲	۹
و مواد حصیری.....	۰	۰	۰	۰	۰	۰	۰	۰
تولید کاغذ و محصولات کاغذی.....	۰	۰	۰	۰	۰	۰	۰	۰
انتشار ، چاپ و تکثیر رسانه های ضبط	۰	۰	۰	۰	۰	۰	۰	۰
شده.....	۰	۰	۰	۰	۰	۰	۰	۰
صنایع تولید زغال کک، پالایشگاه های	۳	۴	۱	۱	۱	۱	۲	۲
نفت و سوخت های هسته ای.....	۱۴	۶۹	۱۰	۵	۲۱	۸	۱۶	۳۵
صنایع تولید مواد و محصولات شیمیایی	۱۷	۱۵	۱۱	۲۳	۱۷	۱۸	۴۸	۴۹
تولید محصولات لاستیکی و پلاستیکی..	۴۴	۱۹	۲۰	۱۶	۲۸	۲۴	۴۹	۶۳
تولید سایر محصولات کانی غیر فلزی....	۸	۳۴	۲	۳	۴	۴	۵	۱۲
تولید فلزات اساسی.....	۱۲	۱۱	۱۱	۱۸	۲۰	۲۹	۲۲	۳۴
تولید محصولات فلزی فابریکی بجز	۰	۰	۰	۰	۰	۰	۰	۰
ماشین آلات و تجهیزات.....	۰	۰	۰	۰	۰	۰	۰	۰



۸-۱- تعداد جواز تاسیس^(۱) صادر شده توسط سازمان صنعت، معدن و تجارت برای ایجاد کارگاه های صنعتی برحسب نوع فعالیت^(۲) (دنباله)

فعالیت	۱۳۸۰	۱۳۸۵	۱۳۹۰	۱۳۹۳	۱۳۹۴	۱۳۹۵	۱۳۹۶	۱۳۹۷
تولید ماشین آلات و تجهیزات طبقه بندی نشده درجای دیگر.....	۱۶	۶۴	۲۰	۵	۱۶	۲۱	۲۰	۲۶
تولید ماشین آلات اداری و حسابگر محاسباتی.....	۰	۶	۰	۲	۰	۱	۱	۰
تولید ماشین آلات مولد و انتقال برق و دستگاههای برقی طبقه بندی نشده در جای دیگر.....	۸	۲۴	۴	۲	۱۰	۸	۹	۱۱
تولید رادیو و تلویزیون و دستگاه ها و وسایل ارتباطی	۲	۵	۲	۲	۰	۱	۳	۲
تولید ابزار پزشکی و ابزار اپتیکی و ابزار دقیق و ساعت های مچی و انواع دیگر ساعت	۳	۸	۱	۶	۲	۴	۷	۱۱
تولید وسایل نقلیه موتوری، تریلر و نیم تریلر تولید سایر وسایل حمل و نقل	۴	۸	۰	۳	۰	۰	۲	۰
تولید مبلمان و مصنوعات طبقه بندی نشده در جای دیگر	۳	۲۹	۴	۱۱	۱۰	۱۲	۱۹	۳۰
بازیافت.....	۰	۳۱	۰	۷	۱۱	۷	۵	۶
تولید انرژی	۰	۰	۰	۵	۰	۴	۰	۲
فعالیت های پشتیبانی و کمکی حمل و نقل و آژانس های مسافرتی	۰	۰	۰	۲	۰	۰	۰	۰
کامپیوتر و فعالیت های مربوط	۰	۰	۰	۲	۰	۰	۰	۰
تحقیق و توسعه	۰	۰	۰	۰	۹	۰	۰	۰
سایر فعالیت های خدمات مهندسی	۰	۸	۰	۷	۹	۲۱	۱۶	۲۰
سایر	۰	۰	۰	۰	۰	۷	۱۶	۹

(۱) شامل واحدهای جدید صنعتی و توسعه واحدهای موجود است.

(۲) رشته فعالیتی که فاقد رقم می باشند اطلاعات آنها در سرجمع فعالیت اصلی همان رشته فعالیت آمده است. مأخذ- سازمان صنعت، معدن و تجارت استان اردبیل .

۸-۲- تعداد پروانه بهره برداری^(۱) صادر شده توسط سازمان صنعت، معدن و تجارت برای ایجاد کارگاه های صنعتی برحسب نوع فعالیت^(۲) (فقره)

۱۳۹۷	۱۳۹۶	۱۳۹۵	۱۳۹۴	۱۳۹۳	۱۳۹۰	۱۳۸۵	۱۳۸۰	فعالیت
۱۲۷	۱۰۴	۱۰۳	۵۰	۱۶۶	۱۴۳	۱۶۰	۴۱	جمع
۱۳	۱۷	۱۲	۹	۱۷	۲۴	۳۲	۱۱	صنایع مواد غذایی و آشامیدنی..... تولید محصولات از توتون و تنباکو -
۰	۰	۰	۰	۲	۰	۰	۰	سیگار.....
۳	۴	۲	۱	۳	۱	۴	۴	تولید منسوجات..... تولید پوشاک و عمل آوردن و رنگ کردن
۱۲	۲	۳	۲	۲	۶	۲	۱	پوست خردار..... دباغی و عمل آوردن چرم ، ساخت کیف،
۵	۴	۱	۰	۲	۰	۱	۰	چمدان، زین و براق و تولید کفش
۱۰	۵	۶	۱	۳	۲	۱۱	۴	تولید چوب و محصولات چوبی و چوب پنبه (غیر از مبلمان) و ساخت کالا از نی و
۱	۰	۲	۱	۳	۱۲	۵	۰	مواد حصیری..... تولید کاغذ و محصولات کاغذی.....
۰	۲	۰	۰	۱	۰	۲	۱	انتشار ، چاپ و تکثیر رسانه های ضبط شده
۰	۰	۱	۱	۶	۰	۰	۰	صنایع تولید زغال کک، پالایشگاه های نفت و سوخت های هسته ای.....
۶	۷	۸	۱	۶	۵	۱۶	۱	صنایع تولید مواد و محصولات شیمیایی
۱۱	۱۴	۶	۸	۲۴	۱۴	۲۵	۶	تولید محصولات لاستیکی و پلاستیکی .
۱۰	۹	۱۲	۴	۲۶	۴۰	۳۴	۶	تولید سایر محصولات کانی غیر فلزی....
۵	۵	۲	۰	۲	۴	۱	۱	تولید فلزات اساسی
۱۳	۹	۷	۲	۹	۱۹	۱۴	۴	تولید محصولات فلزی فابریکی بجز ماشین آلات و تجهیزات.....

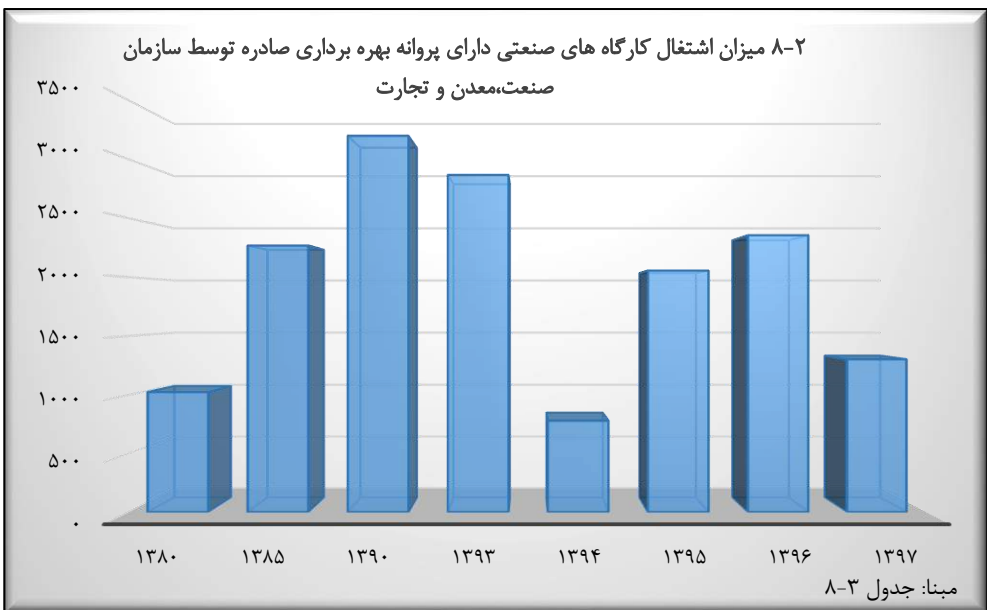
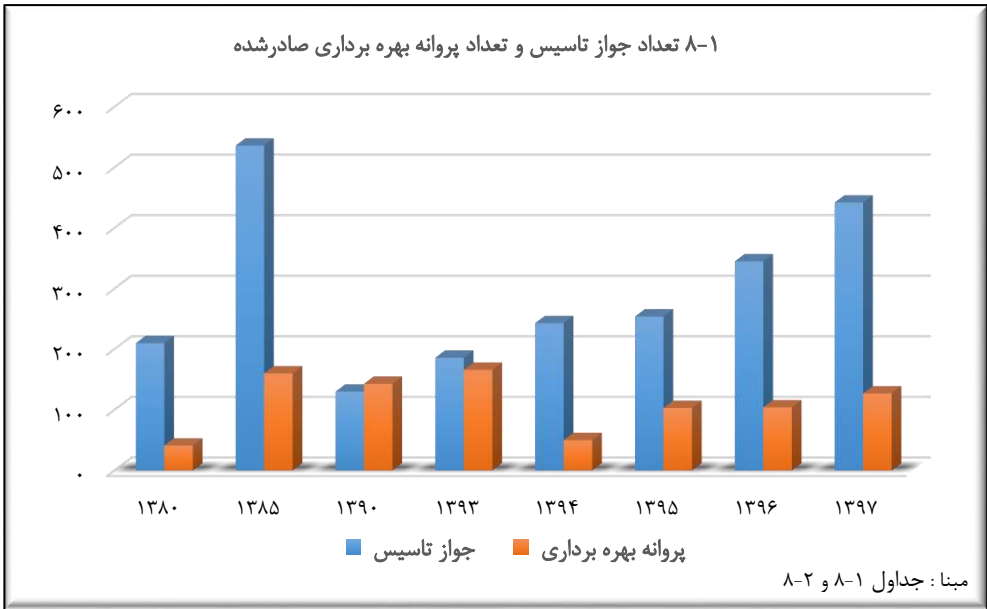


۸-۲- تعداد پروانه بهره برداری^(۱) صادر شده توسط سازمان صنعت ، معدن و تجارت برای ایجاد کارگاه های صنعتی برحسب نوع فعالیت^(۲) (دنباله)

فعالیت	۱۳۸۰	۱۳۸۵	۱۳۹۰	۱۳۹۳	۱۳۹۴	۱۳۹۵	۱۳۹۶	۱۳۹۷
تولید ماشین آلات و تجهیزات طبقه بندی نشده درجای دیگر.....	۱	۳	۶	۶	۳	۵	۶	۱۰
تولید ماشین آلات اداری و حسابگری محاسباتی.....	۱	۰	۰	۳	۱	۲	۰	۱
تولید ماشین آلات مولد و انتقال برق و دستگاه های برقی طبقه بندی نشده در جای دیگر.....	۰	۳	۱	۸	۴	۳	۲	۵
تولید رادیو و تلویزیون و دستگاه ها و وسایل ارتباطی.....	۰	۲	۰	۴	۰	۲	۱	۱
تولید ابزار پزشکی و ابزار اپتیکی و ابزار دقیق و ساعت های مچی و انواع دیگر ساعت.....	۰	۰	۰	۸	۱	۰	۱	۰
تولید وسایل نقلیه موتوری، تریلر و نیم تریلر	۰	۳	۱	۹	۳	۳	۰	۳
تولید سایر وسایل حمل و نقل.....	۰	۰	۰	۳	۰	۰	۱	۰
تولید مبلمان و مصنوعات طبقه بندی نشده در جای دیگر.....	۰	۲	۴	۸	۱	۱۳	۴	۷
بازیافت.....	۰	۰	۴	۱	۲	۰	۱	۰
تولید انرژی.....	۰	۰	۰	۰	۰	۰	۰	۰
فعالیت های پشتیبانی و کمکی حمل و نقل و آژانس های مسافرتی.....	۰	۰	۰	۱	۰	۰	۰	۰
کامپیوتر و فعالیت های مربوط.....	۰	۰	۰	۰	۰	۰	۰	۰
تحقیق و توسعه.....	۰	۰	۰	۰	۲	۰	۰	۰
سایر فعالیت های خدمات مهندسی.....	۰	۰	۰	۹	۳	۶	۴	۴
سایر.....	۰	۰	۰	۰	۰	۷	۶	۷

(۱) شامل پروانه های بهره برداری صادره جهت واحدهای جدید راه اندازی شده، توسعه واحدهای موجود و واحدهای فاقد جواز تأسیس می باشد.

(۲) رشته فعالیتهایی که فاقد رقم می باشند اطلاعات آنها در سرجمع فعالیت اصلی همان رشته فعالیت آمده است. مأخذ- سازمان صنعت، معدن و تجارت استان اردبیل.



۸-۳- میزان اشتغال کارگاه های صنعتی دارای پروانه بهره برداری^(۱) صادر شده توسط سازمان صنعت، معدن و تجارت برحسب نوع فعالیت^(۲) (نفر)

فعالیت	۱۳۸۰	۱۳۸۵	۱۳۹۰	۱۳۹۳	۱۳۹۴	۱۳۹۵	۱۳۹۶	۱۳۹۷
جمع	۱۰۲۵	۲۲۶۷	۳۱۹۷	۲۸۶۵	۷۸۰	۲۰۵۵	۲۳۵۴	۱۳۰۳
صنایع مواد غذایی و آشامیدنی.....	۱۸۱	۶۱۰	۵۹۸	۴۹۸	۲۵۵	۹۸	۷۱	۱۶۷
تولید محصولات از توتون و تنباکو- سیگار.....	۰	۰	۰	۲۵	۰	۰	۰	۰
تولید منسوجات.....	۱۰۹	۴۱۷	۱۵	۹۷۳	۱۱	۵۹۹	۶۵۶	۱۲
تولید پوشاک و عمل آوردن و رنگ کردن پوست خردار	۱۱	۳۸	۴۵۴	۱۰۵	۵۲	۳۱	۲۰	۱۲۷
دباغی و عمل آوردن چرم ، ساخت کیف، چمدان، زین و یراق و تولید کفش	۰	۱۱	۰	۳۶	۰	۱۰	۴۲	۴۴
تولید چوب و محصولات چوبی و چوب پنبه (غیر از میلان) و ساخت کالا از نی و مواد حصیری.....	۷۷	۱۰۲	۱۷	۱۱۰	۷	۶۴۲	۱۱۶	۱۴۳
تولید کاغذ و محصولات کاغذی.....	۰	۴۵	۲۷۴	۳۴	۳	۵	۰	۴
انتشار، چاپ و تکثیر رسانه های ضبط شده	۱۰	۵	۰	۱۳	۰	۰	۱۵	۰
صنایع تولید زغال کک، پالایشگاه های نفت و سوخت های هسته ای.....	۰	۰	۰	۹۵	۴۷	۹	۰	۰
صنایع تولید مواد و محصولات شیمیایی.....	۹	۱۹۲	۱۲۳	۵۶	۲۴	۵۷	۶۱	۵۳
تولید محصولات لاستیکی و پلاستیکی	۵۴	۲۱۵	۱۴۴	۲۹	۵۹	۴۴	۱۲۸	۶۲
تولید سایر محصولات کانی غیر فلزی..	۴۶۲	۳۶۵	۵۹۹	۲۲۱	۴۳	۱۶۶	۲۷	۱۳۳
تولید فلزات اساسی	۱۶	۹	۲۰۴	۷۰	۰	۵	۳۴۲	۵۰
تولید محصولات فلزی فابریکی بجز ماشین آلات و تجهیزات	۵۲	۱۲۲	۳۹۲	۱۰	۱۹	۵۱	۷۲	۸۹



۸-۳- میزان اشتغال کارگاه های صنعتی دارای پروانه بهره برداری^(۱) صادر شده توسط سازمان صنعت، معدن و تجارت برحسب نوع فعالیت^(۲) (دنباله)

فعالیت	۱۳۸۰	۱۳۸۵	۱۳۹۰	۱۳۹۳	۱۳۹۴	۱۳۹۵	۱۳۹۶	۱۳۹۷
تولید ماشین آلات و تجهیزات طبقه بندی نشده در جای دیگر	۲۵	۲۳	۸۱	۶۹	۱۶	۵۵	۶۱۸	۱۵۳
تولید ماشین آلات اداری و حسابگر محاسباتی.....	۱۹	۰	۰	۶۳	۶	۲۳	۰	۱۲
تولید ماشین آلات مولد و انتقال برق و دستگاههای برقی طبقه بندی نشده در جای دیگر	۰	۱۷	۱۳	۴۶	۱۶۲	۲۷	۳۰	۲۷
تولید رادیو و تلویزیون و دستگاه ها و وسایل ارتباطی.....	۰	۵۵	۰	۶۴	۰	۵۲	۱۲	۹
تولید ابزار پزشکی و ابزار اپتیکی و ابزار دقیق و ساعت های مچی و انواع دیگر ساعت.....	۰	۰	۰	۱۰۱	۵	۰	۴	۰
تولید وسایل نقلیه موتوری، تریلر و نیم تریلر	۰	۳۱	۱۰۰	۴۸	۱۰	۱۱	۰	۸
تولید سایر وسایل حمل و نقل	۰	۰	۰	۶۶	۰	۰	۵	۰
تولید مبلمان و مصنوعات طبقه بندی نشده در جای دیگر	۰	۱۰	۵۳	۶۳	۴	۹۳	۱۹	۱۵۲
بازیافت.....	۰	۰	۱۳۰	۱۵	۴۵	۰	۱۱	۰
تولید انرژی	۰	۰	۰	۰	۰	۰	۰	۰
فعالیت های پشتیبانی و کمکی حمل و نقل و آژانس های مسافرتی	۰	۰	۰	۴۵	۰	۰	۰	۰
کامپیوتر و فعالیت های مربوط	۰	۰	۰	۰	۰	۰	۰	۰
تحقیق و توسعه	۰	۰	۰	۰	۴	۰	۰	۰
سایر فعالیت های خدمات مهندسی	۰	۰	۰	۱۰	۸	۲۰	۲۵	۲۵
سایر	۰	۰	۰	۰	۰	۵۷	۸۰	۳۳

(۱) شامل پروانه های بهره برداری صادره جهت واحدهای جدید راه اندازی شده، توسعه واحدهای موجود و واحدهای فاقد جواز تأسیس می باشد.

(۲) رشته فعالیتهایی که فاقد رقم می باشند اطلاعات آنها در سرجمع فعالیت اصلی همان رشته فعالیت آمده است. مأخذ- سازمان صنایع و معادن (ر.م)

- سازمان صنعت، معدن و تجارت استان اردبیل.

۴-۸- سرمایه گذاری کارگاه های صنعتی دارای پروانه بهره برداری^(۱) صادر شده توسط سازمان صنعت، معدن و تجارت بر حسب نوع فعالیت^(۲) (میلیون ریال)

۱۳۹۷	۱۳۹۶	۱۳۹۵	۱۳۹۴	۱۳۹۳	۱۳۹۰	۱۳۸۵	۱۳۸۰	فعالیت
۱۹۸۳۲۶۴	۴۰۷۶۲۸۲	۱۲۶۳۵۷۰	۷۵۸۸۳۵	۹۰۵۹۱۰	۵۴۰۳۳۴	۷۷۹۶۸۵	۶۴۹۶۷	جمع
۲۱۵۳۰۷	۸۵۳۶۰	۴۶۵۲۹۰	۳۸۸۶۱۰	۱۵۲۷۲۳	۱۱۱۴۱۷	۲۹۰۵۸۸	۱۹۵۸۱	صنایع مواد غذایی و آشامیدنی.....
.	.	.	.	۱۴۴۳۷	.	۲	.	تولید محصولات از توتون و تنباکو - سیگار.....
۱۰۳۳۷	۲۵۱۱۵۱۰	۲۰۲۵۰	۹۶۰۰	۱۰۲۵۵	۱۲۳۶۶	۱۵۳۸۴۶	۱۶۶۹۹	تولید منسوجات.....
۲۳۹۵۱	۱۱۰۰	۱۹۸۶	۲۶۸۲۰	۵۹۱۵۱	۶۳۱۶۸	۸۸۰۰	۲۵۵	تولید پوشاک و عمل آوردن و رنگ کردن پوست خزدار.....
۱۱۴۸۴	۱۵۰۷۰	۶۱۰	.	۹۰۹۴	.	۱۹۲۰	.	دباغی و عمل آوردن چرم، ساخت کیف، چمدان، زین و یراق و تولید کفش.....
۱۹۳۶۴۹	۴۴۱۱۰۶	۱۷۰۰۰۰	۱۴۵۰	۵۰۱۲۷	۷۲۲۵	۲۵۰۹۷	۵۹۹۱	تولید چوب و محصولات چوبی و چوب پنبه (غیر از ملمان) و ساخت کالا از نی و مواد حصیری.....
۵۹۰۰	.	۳۳۱۰	۲۱۵۵	۳۴۲۹	۲۰۲۶۹	۱۸۰۰۰	.	تولید کاغذ و محصولات کاغذی.....
.	۱۲۴۰۰	.	.	۷۵۶۵۰	.	۱۵۰۰	۳۱۰	انتشار، چاپ و تکثیر رسانه های ضبط شده
.	.	۶۹۰۰	۲۴۶۸۰	۳۶۳۲۵	.	.	.	صنایع تولید زغال کک، پالایشگاه های نفت و سوخت های هسته ای.....
۴۶۴۵۱	۳۸۷۱۴	۴۵۲۷۴	۲۰۷۰	۲۶۴۲۷	۲۱۸۵۹	۳۱۶۸۰	۹۱۸	صنایع تولید مواد و محصولات شیمیایی
۱۵۹۰۳۲	۱۴۳۰۹۲	۶۰۹۹۴	۹۵۸۱۷۹	۱۷۶۲۷۸	۱۰۴۹۸۰	۱۱۶۴۷۵	۴۴۲۸	تولید محصولات لاستیکی و پلاستیکی.
۴۹۶۹۵۸	۲۷۹۹۲	۱۵۵۰۶۷	۴۲۷۸۰	۶۳۸۴۳	۵۰۰۲۲	۵۹۵۹۶	۷۰۵۷	تولید سایر محصولات کانی غیر فلزی.....
۱۸۰۲۰۴	۱۴۶۳۰۲	۴۶۲۰	.	۶۲۲۸۵	۱۷۹۴۷	۷۰۰۰	۸۱۳	تولید فلزات اساسی.....
۱۶۸۷۲۸	۱۳۳۲۸۰	۹۱۱۹۹	۲۸۱۱۰	۴۳۶۶۴	۲۰۹۶۴	۲۳۳۸۱	۴۷۸۱	تولید محصولات فلزی فابریکی بجز ماشین آلات و تجهیزات.....



۸-۴- سرمایه گذاری کارگاه های صنعتی دارای پروانه بهره برداری^(۱) صادر شده توسط سازمان صنعت، معدن و تجارت برحسب نوع فعالیت^(۲) (دنباله)

(میلیون ریال)

۱۳۹۷	۱۳۹۶	۱۳۹۵	۱۳۹۴	۱۳۹۳	۱۳۹۰	۱۳۸۵	۱۳۸۰	فعالیت
۲۰۴۹۷۹	۲۷۴۲۶۱	۵۸۱۷۰	۹۴۹۵	۲۷۶۰۱	۶۴۷۴۴	۱۳۷۰۰	۲۳۰۰	تولید ماشین آلات و تجهیزات طبقه بندی نشده در جای دیگر.....
۸۰۲	.	۱۶۱۰	۴۷۳۹	۱۸۶۷۹	.	.	۱۸۳۴	تولید ماشین آلات اداری و حسابگر محاسباتی.....
۲۸۶۸۰	۲۷۶۷۰	۵۷۲۸۸	۵۵۲۳۶	۱۹۷۹۶	۱۶۴۰۰	۴۲۰۰	.	تولید ماشین آلات مولد و انتقال برق و دستگاههای برقی طبقه بندی نشده در جای دیگر.....
۷۰۷	۶۲۰۰	۱۷۳۲۲	.	۳۰۶۱۶	.	۱۳۶۵۰	.	تولید رادیو و تلویزیون و دستگاه ها و وسایل ارتباطی.....
.	۲۳۰۰۰	.	۱۷۵۰	۳۸۱۱	.	.	.	تولید ابزار پزشکی و ابزار اپتیکی و ابزار دقیق و ساعت های مچی و انواع دیگر ساعت.....
۵۳۷۰۰	.	۱۴۱۰	۶۵۸۳	۴۱۸۶	۱۷۸۱۱	۹۵۵۰	.	تولید وسایل نقلیه موتوری، تریلر و نیم تریلر.....
.	۳۰۰	.	.	۱۰۷۰	.	.	.	تولید سایر وسایل حمل و نقل.....
۶۴۹۰۰	۴۵۱۹	۳۶۲۴	۴۰۸	۱۵۴۹	۳۱۳۱	۷۰۰	.	تولید مبلمان و مصنوعات طبقه بندی نشده در جای دیگر.....
.	۴۰۱۰	.	۵۵۴۷۰	۸۶۴۵	۸۰۳۱	.	.	بازیافت.....
.	تولید انرژی.....
.	.	.	.	۱۷۵۲	.	.	.	فعالیت های پشتیبانی و کمکی حمل و نقل و آژانس های مسافرتی.....
.	کامپیوتر و فعالیت های مربوط.....
.	.	.	۱۰۰۰	تحقیق و توسعه.....
۲۸۰۸۴	۲۵۱۶۸	۵۳۷۵	۲۰۰۰	۴۵۱۷	.	.	.	سایر فعالیت های خدمات مهندسی.....
۸۹۴۱۱	۱۵۵۲۲۸	۹۲۶۵۱	سایر.....

(۱) شامل پروانه های بهره برداری صادره جهت واحدهای جدید راه اندازی شده، توسعه واحدهای موجود و واحدهای فاقد جواز تأسیس می باشد.

(۲) رشته فعالیتهایی که فاقد رقم می باشند اطلاعات آنها در سرجمع فعالیت اصلی همان رشته فعالیت آمده است.

مأخذ- سازمان صنایع و معادن (رم)

- سازمان صنعت، معدن و تجارت استان اردبیل.

۸-۵- تعداد کارگاه های صنعتی دارای ده نفر کارکن و بیشتر بر حسب نوع فعالیت، نحوه ی مالکیت و طبقات کارکن
(۱)

عمومی				خصوصی				کل کارگاه ها				سال و فعالیت
۱۰۰ نفر و بیشتر	۵۰-۹۹ نفر	۱۰-۴۹ نفر	جمع	۱۰۰ نفر و بیشتر	۵۰-۹۹ نفر	۱۰-۴۹ نفر	جمع	۱۰۰ نفر و بیشتر	۵۰-۹۹ نفر	۱۰-۴۹ نفر	جمع	
۲	۲	۷	۱۱	۱	۲	۸۶	۸۹	۳	۴	۹۳	۱۰۰ ۱۳۸۰
۲	۲	۸	۱۲	۹	۱۱	۱۸۱	۲۰۱	۱۱	۱۳	۱۸۹	۲۱۳ ۱۳۸۵
۲	۲	۱۱	۱۵	۱۰	۱۲	۲۴۵	۲۶۷	۱۲	۱۴	۲۵۶	۲۸۲ ۱۳۹۰
۱	۲	۶	۹	۸	۱۷	۱۳۳	۱۵۸	۹	۱۹	۱۳۹	۱۶۷ ۱۳۹۳
۱	۲	۵	۸	۱۵	۲۱	۲۰۸	۲۴۴	۱۶	۲۳	۲۱۳	۲۵۲ ۱۳۹۴
۱	۲	۶	۹	۱۶	۱۷	۲۰۰	۲۳۳	۱۷	۱۹	۲۰۶	۲۴۲ ۱۳۹۵
۰	۱	۳	۴	۱۲	۲۳	۱۸۶	۲۲۱	۱۲	۲۴	۱۸۹	۲۲۵ ۱۳۹۶
۰	۰	۲	۲	۲	۹	۵۴	۶۵	۲	۹	۵۶	۶۷ تولید فرآورده های غذایی.....
۰	۰	۱	۱	۱	۲	۴	۷	۱	۲	۵	۸ تولید انواع آشامیدنی ها.....
... تولید فرآورده های توتون و تنباکو.
۰	۰	۰	۰	۱	۱	۱۲	۱۴	۱	۱	۱۲	۱۴ تولید منسوجات.....
... تولید پوشاک.....
... تولید چرم و فرآورده های وابسته..
۰	۰	۰	۰	۲	۰	۱۶	۱۸	۲	۰	۱۶	۱۸ تولید چوب و فرآورده های چوب و چوب پنبه - به جز میلمان - ساخت کالا از حصیر و مواد حصیر بافی.....
... تولید کاغذ و فرآورده های کاغذی.....
... چاپ و تکثیر رسانه های ضبط شده.....



۸-۵- تعداد کارگاه های صنعتی دارای ده نفر کارکن و بیشتر بر حسب نوع فعالیت، نحوه ی مالکیت و طبقات کارکن^(۱) (دنباله)

عمومی				خصوصی				کل کارگاه ها				سال و فعالیت
جمع	۱۰-۴۹ نفر	۵۰-۹۹ نفر	۱۰۰ نفر و بیشتر	جمع	۱۰-۴۹ نفر	۵۰-۹۹ نفر	۱۰۰ نفر و بیشتر	جمع	۱۰-۴۹ نفر	۵۰-۹۹ نفر	۱۰۰ نفر و بیشتر	
۰	۱	۰	۱	۱	۲	۲۴	۲۷	۱	۳	۲۴	۲۸	تولید کک و فراورده های حاصل از پالایش نفت.....
...	تولید مواد شیمیایی و فراورده های شیمیایی.....
...	تولید داروها و فراورده های دارویی شیمیایی و گیاهی.....
...	تولید فراورده های لاستیکی و پلاستیکی.....
۰	۰	۰	۰	۲	۴	۴۵	۵۱	۲	۴	۴۵	۵۱	تولید سایر فراورده های معدنی غیرفلزی.....
۰	۰	۰	۰	۲	۰	۴	۶	۲	۰	۴	۶	تولید فلزات پایه.....
۰	۰	۰	۰	۱	۱	۱۲	۱۴	۱	۱	۱۲	۱۴	تولید محصولات فلزی ساخته شده، به جز ماشین آلات و تجهیزات.....
۰	۰	۰	۰	۰	۲	۱۱	۱۳	۰	۲	۱۱	۱۳	ساخت محصولات رایانه ای، الکترونیکی و نوری.....
...	تولید تجهیزات برقی.....
...	تولید ماشین آلات و تجهیزات طبقه بندی نشده در جای دیگر ...
۰	۰	۰	۰	۰	۲	۴	۶	۰	۲	۴	۶	تولید وسایل نقلیه موتوری، تریلر و نیم تریلر.....
...	تولید سایر تجهیزات حمل و نقل..
...	تولید مبلمان.....
...	تولید سایر مصنوعات طبقه بندی نشده در جای دیگر.....
...	تعمیر و نصب ماشین آلات و تجهیزات.....
...	سایر فعالیتها.....

(۱) رشته فعالیتهایی که فاقد رقم می باشند اطلاعات آنها در سرجمع فعالیت اصلی همان رشته فعالیت آمده است. مأخذ- مرکز آمار ایران. دفتر صنعت، معدن و زیربنایی.

۸-۶- تعداد کارگاه های صنعتی دارای ده نفر کارکن و بیش تر بر حسب نحوه مالکیت، طبقات کارکن و شهرستان: ۱۳۹۶

کل کارگاه ها				شرح
جمع	۱۰-۴۹ نفر	۵۰-۹۹ نفر	۱۰۰ نفر و بیش تر	
۲۲۵	کل استان
۱۶۱	اردبیل
۱۱	خلخال
۲۴	مشگین شهر
۱۸	پارس آباد
۶	نمین
۵	سایر شهرستانها

خصوصی				شرح
جمع	۱۰-۴۹ نفر	۵۰-۹۹ نفر	۱۰۰ نفر و بیش تر	
۲۲۱	کل استان
۱۵۷	اردبیل
۱۱	خلخال
۲۴	مشگین شهر
۱۸	پارس آباد
۶	نمین
۵	سایر شهرستانها

عمومی				شرح
جمع	۱۰-۴۹ نفر	۵۰-۹۹ نفر	۱۰۰ نفر و بیش تر	
۴	کل استان
۴	اردبیل
۰	خلخال
۰	مشگین شهر
۰	پارس آباد
۰	نمین
۰	سایر شهرستانها

مأخذ- مرکز آمار ایران، دفتر صنعت، معدن و زیربنایی.

۸-۷- تعداد شاغلان کارگاه های صنعتی دارای ده نفر کارکن و بیشتر برحسب مزد و حقوق بگیران و کارکنان بدون مزد و حقوق و جنس

مزد و حقوق بگیران			کل شاغلان	سال و طبقات کارکن
زن	مرد	مرد و زن		
۲۷۹	۴۹۷۸	۵۲۵۷	۵۳۳۹ ۱۳۸۰
۴۸۵	۵۸۷۴	۶۳۵۹	۶۵۴۱ ۱۳۸۵
۶۲۸	۶۸۵۰	۷۴۷۸	۷۶۷۸ ۱۳۹۰
۶۵۲	۷۲۸۸	۷۹۴۰	۸۰۳۲ ۱۳۹۳
۱۰۲۷	۹۵۹۸	۱۰۶۲۵	۱۰۷۴۱ ۱۳۹۴
۷۴۶	۹۳۵۸	۱۰۱۰۴	۱۰۲۳۹ ۱۳۹۵
۶۱۴	۷۹۶۷	۸۵۸۱	۸۷۴۷ ۱۳۹۶
۲۸۹	۳۱۴۲	۳۴۳۱	۳۵۸۸ نفر ۱۰-۴۹
۲۲۶	۱۴۰۴	۱۶۳۰	۱۶۳۹ نفر ۵۰-۹۹
۹۹	۳۴۲۱	۳۵۲۰	۳۵۲۰ نفر و بیشتر

کارکنان بدون مزد و حقوق			کل شاغلان	سال و طبقات کارکن
زن	مرد	مرد و زن		
۰	۸۲	۸۲	۸۲ ۱۳۸۰
۳	۱۷۹	۱۷۹	۱۸۲ ۱۳۸۵
۳	۱۹۷	۱۹۷	۲۰۰ ۱۳۹۰
۳	۸۹	۸۹	۹۲ ۱۳۹۳
۴	۱۱۲	۱۱۲	۱۱۶ ۱۳۹۴
۴	۱۳۱	۱۳۱	۱۳۵ ۱۳۹۵
۱۰	۱۵۶	۱۵۶	۱۶۶ ۱۳۹۶
۱۰	۱۴۷	۱۴۷	۱۵۷ نفر ۱۰-۴۹
۰	۹	۹	۹ نفر ۵۰-۹۹
۰	۰	۰	۰ نفر و بیشتر

مأخذ- مرکز آمار ایران، دفتر صنعت، معدن و زیربنائی.

۸-۸- تعداد شاغلان کارگاه های صنعتی ده نفر کارکن و بیش تر بر حسب نوع فعالیت و طبقات کارکن: ۱۳۹۶^(۱)

فعالیت	جمع	۱۰-۴۹ نفر	۵۰-۹۹ نفر	۱۰۰ نفر و بیشتر
جمع	۱۷۴۷	۲۵۱۱	۱۶۳۹	۳۵۲۰
تولید فراورده های غذایی	۲۰۱۷	۱۰۸۴	۶۵۶	۲۷۷
تولید انواع آشامیدنی ها	۵۸۱	۱۲۳	۱۶۳	۲۹۵
تولید فراورده های توتون و تنباکو
تولید منسوجات	۳۳۳	۱۷۱	۶۱	۱۰۱
تولید پوشاک
تولید چرم و فراورده های وابسته
تولید چوب و فراورده های چوب و چوب پنبه - به جز مبلمان - ساخت کالا از حصیر و مواد حصیربافی	۷۶۵	۲۵۹	۰	۵۰۶
تولید کاغذ و فراورده های کاغذی
چاپ و تکثیر رسانه های ضبط شده
تولید کک و فراورده های حاصل از پالایش نفت	۱۹۷۲	۴۰۹	۱۶۴	۱۳۹۹
تولید مواد شیمیایی و فراورده های شیمیایی
تولید داروها و فراورده های دارویی شیمیایی و گیاهی
تولید فراورده های لاستیکی و پلاستیکی
تولید سایر فراورده های معدنی غیرفلزی	۱۵۷۱	۸۵۹	۲۶۷	۴۴۵
تولید فلزات پایه	۴۴۲	۸۲	۰	۳۶۰
تولید محصولات فلزی ساخته شده، به جز ماشین آلات و تجهیزات	۴۶۷	۲۷۹	۵۱	۱۳۷
ساخت محصولات رایانه ای، الکترونیکی و نوری	۳۸۰	۲۴۳	۱۳۷	۰
تولید تجهیزات برقی
تولید ماشین آلات و تجهیزات طبقه بندی نشده در جای دیگر
تولید وسایل نقلیه موتوری، تریلر و نیم تریلر	۲۱۹	۷۹	۱۴۰	۰
تولید سایر تجهیزات حمل و نقل
تولید مبلمان
تولید سایر مصنوعات طبقه بندی نشده در جای دیگر
تعمیر و نصب ماشین آلات و تجهیزات

(۱) رشته فعالیتهایی که فاقد رقم می باشند اطلاعات آنها در سرجمع فعالیت اصلی همان رشته فعالیت آمده است.

مأخذ- مرکز آمار ایران، دفتر صنعت، معدن و زیربنایی.

۸-۹- تعداد شاغلان کارگاه های صنعتی دارای ده نفر کارکن و بیشتر برحسب شهرستان و طبقات کارکن: ۱۳۹۶

شهرستان	جمع	۱۰-۴۹ نفر	۵۰-۹۹ نفر	۱۰۰ نفر و بیش تر
کل استان	۱۷۴۷	۳۵۱۱	۱۶۳۹	۳۵۲۰
اردبیل	۶۷۶۷	۲۵۴۶	۱۰۹۶	۳۱۲۵
خلخال	۲۰۳	۲۰۳	۰	۰
مشگین شهر	۵۷۸	۴۱۳	۱۶۵	۰
پارس آباد	۵۵۰	۳۲۷	۹۸	۱۲۵
نمین	۴۴۹	۴۶	۱۳۳	۲۷۰
سایر شهرستانها	۲۰۰	۵۳	۱۴۷	۰

مأخذ- مرکز آمار ایران. دفتر صنعت، معدن و زیربنائی.

۱۰-۸- جبران خدمات مزد و حقوق بگیران کارگاه های صنعتی دارای ده نفر کارکن و بیش تر بر حسب طبقات کارکن و جنس (میلیون ریال)

مرد و زن			سال و طبقات کارکن
سایر پرداختی ها	مزد و حقوق	جمع	
۲۶۸۰۲	۷۱۲۰۰	۹۸۰۰۲ ۱۳۸۰
۱۲۸۹۱۲	۱۴۸۸۲۳	۲۷۷۷۳۵ ۱۳۸۵
۲۰۴۵۳۱	۳۸۰۷۶۸	۵۸۵۲۹۹ ۱۳۹۰
۵۵۴۰۷۱	۹۹۲۰۴۲	۱۵۴۶۱۱۳ ۱۳۹۳
۵۱۵۶۸۷	۱۳۹۹۷۰۱	۱۹۱۵۳۸۸ ۱۳۹۴
۵۸۱۴۰۴	۱۵۵۴۴۸۵	۲۱۴۱۸۸۹ ۱۳۹۵
۵۴۸۸۳۵	۱۶۰۵۸۲۹	۲۱۵۴۶۶۴ ۱۳۹۶
۱۰۹۸۲۶	۵۲۰۸۷۷	۶۳۰۷۰۲ نفر ۱۰-۴۹
۷۱۲۱۳	۲۴۵۹۷۳	۳۱۷۱۸۶ نفر ۵۰-۹۹
۳۶۷۷۹۶	۸۳۸۹۷۹	۱۲۰۶۷۷۶ نفر و بیشتر

زن			مرد			سال و طبقات کارکن
سایر پرداختی ها	مزد و حقوق	جمع	سایر پرداختی ها	مزد و حقوق	جمع	
۴۳۷	۲۰۴۹	۲۴۸۶	۲۶۳۶۵	۶۹۱۵۱	۹۵۵۱۶ ۱۳۸۰
۳۳۵۴	۹۶۹۴	۱۳۰۴۸	۱۲۵۵۵۸	۱۳۹۱۲۹	۲۶۴۶۸۷ ۱۳۸۵
۸۹۴۹	۲۵۷۶۸	۳۴۷۱۷	۱۹۵۵۸۲	۳۵۵۰۰۰	۵۵۰۵۸۲ ۱۳۹۰
۳۳۳۷۳	۶۹۸۱۷۹	۱۰۳۲۵۲	۵۲۰۶۹۸	۹۲۲۱۶۳	۱۴۴۲۸۶۱ ۱۳۹۳
۳۹۴۷۰	۱۰۷۰۵۴	۱۴۶۵۲۴	۴۷۶۲۱۷	۱۲۹۲۶۴۷	۱۷۶۸۸۶۴ ۱۳۹۴
۲۷۲۰۷	۸۷۷۰۹	۱۱۴۹۱۶	۵۶۰۱۹۸	۱۴۶۶۷۷۵	۲۰۲۶۹۷۳ ۱۳۹۵
۲۶۶۹۴	۹۳۵۲۰	۱۲۰۲۱۴	۵۲۲۱۴۱	۱۵۱۲۳۰۹	۲۰۳۴۴۵۰ ۱۳۹۶
۷۷۸۳	۴۰۷۲۵	۴۸۵۰۸	۱۰۲۰۴۳	۴۸۰۱۵۲	۵۸۲۱۹۵ نفر ۱۰-۴۹
۷۶۷۶	۲۵۶۴۷	۳۳۳۲۳	۶۳۵۳۷	۲۲۰۳۲۶	۲۸۳۸۶۳ نفر ۵۰-۹۹
۱۱۲۳۵	۲۷۱۴۸	۳۸۳۸۳	۳۵۶۵۶۱	۸۱۱۸۳۱	۱۱۶۸۳۹۲ نفر و بیشتر

مأخذ- مرکز آمار ایران . دفتر صنعت، معدن و زیربنائی.

۱۱-۸- جبران خدمات مزد و حقوق بگیران کارگاه های صنعتی دارای ده نفر کارکن و بیش تر بر حسب نوع فعالیت و طبقات کارکن: ۱۳۹۶^(۱) (میلیون ریال)

فعالیت	جمع	۱۰-۴۹ نفر	۵۰-۹۹ نفر	۱۰۰ نفر و بیش تر
جمع	۲۱۵۴۶۶۳	۶۳۰۷۰۲	۳۱۷۱۸۵	۱۲۰۶۷۷۶
تولید فراورده های غذایی	۳۷۶۷۸۳	۱۸۸۹۴۸	۱۳۰۲۵۹	۵۷۵۷۶
تولید انواع آشامیدنی ها	۱۹۹۴۸۹	۱۷۳۰۴	۳۶۸۰۸	۱۴۵۳۷۷
تولید فراورده های توتون و تنباکو
تولید منسوجات	۵۰۱۴۱	۲۲۹۳۶	۹۶۸۰	۱۷۵۲۵
تولید پوشاک
تولید چرم و فراورده های وابسته
تولید چوب و فراورده های چوب و چوب پنبه - به جز مبلمان -	۱۴۰۱۷۴	۴۷۳۶۹	۰	۹۲۸۰۵
ساخت کالا از حصیر و مواد حصیر بافی
تولید کاغذ و فراورده های کاغذی
چاپ و تکثیر رسانه های ضبط شده
تولید کک و فراورده های حاصل از پالایش نفت	۶۹۶۶۶۲	۶۳۰۹۶	۳۹۴۸۹	۵۹۴۰۷۷
تولید مواد شیمیایی و فراورده های شیمیایی
تولید داروها و فراورده های دارویی شیمیایی و گیاهی
تولید فراورده های لاستیکی و پلاستیکی
تولید سایر فراورده های معدنی غیرفلزی	۴۱۱۰۷۱	۱۷۵۲۴۱	۴۶۷۰۰	۱۸۹۱۳۰
تولید فلزات پایه	۹۰۲۲۱	۱۶۷۱۴	۰	۷۳۵۰۷
تولید محصولات فلزی ساخته شده، به جز ماشین آلات و تجهیزات	۱۰۱۱۴۲	۴۸۲۲۶	۱۶۱۳۷	۳۶۷۷۹
ساخت محصولات رایانه ای، الکترونیکی و نوری	۵۳۷۶۷	۳۸۸۱۵	۱۴۹۵۲	۰
تولید تجهیزات برقی
تولید ماشین آلات و تجهیزات طبقه بندی نشده در جای دیگر
تولید وسایل نقلیه موتوری، تریلر و نیم تریلر	۳۵۲۱۳	۱۲۰۵۳	۲۳۱۶۰	۰
تولید سایر تجهیزات حمل و نقل
تولید مبلمان
تولید سایر مصنوعات طبقه بندی نشده در جای دیگر

(۱) رشته فعالیت هایی که فاقد رقم می باشند اطلاعات آنها در سرجمع فعالیت اصلی همان رشته فعالیت آمده است.
 مأخذ- مرکز آمار ایران، دفتر صنعت، معدن و زیربنائی.

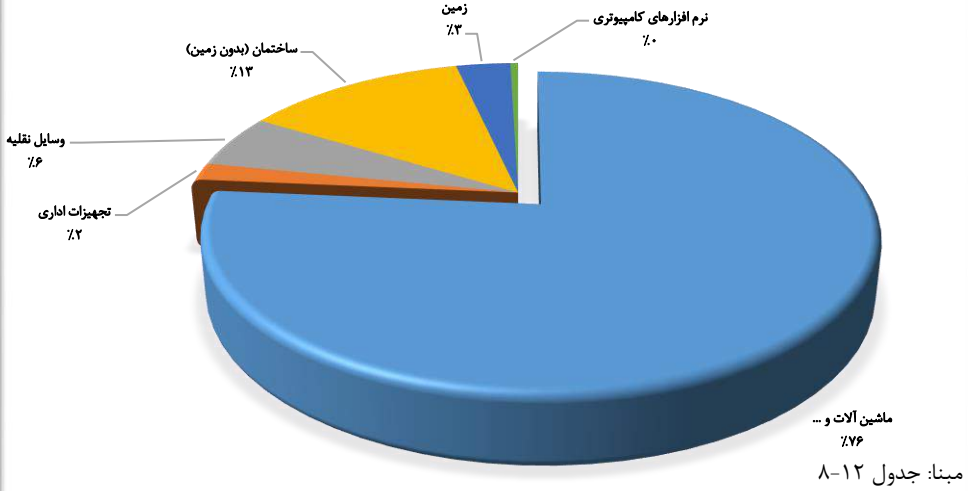
۱۲-۸- سرمایه گذاری (تغییرات اموال سرمایه ای) کارگاه های صنعتی دارای ده نفر کارکن و بیش تر بر حسب نوع اموال سرمایه ای و طبقات کارکن (میلیون ریال)

سال و طبقات کارکن	جمع	ماشین آلات و ...	تجهیزات اداری
۱۳۸۰.....	۲۰۹۲۴	۱۷۹۰۲	۵۵۱
۱۳۸۵.....	۲۰۷۲۰۷	۱۵۰۰۰۶	۱۵۶۶
۱۳۹۰.....	۳۰۶۳۹۶	۲۵۸۲۱۷	۲۲۷۰
۱۳۹۳.....	۲۳۷۹۹۶	۱۴۲۱۱۴	۵۹۲۵
۱۳۹۴.....	۶۰۴۶۴۵	۴۴۲۴۸۰	۹۲۰۲
۱۳۹۵.....	۵۶۰۱۶۰	۴۱۵۲۸۴	۷۷۶۲۸
۱۳۹۶.....	۵۸۱۱۵۸	۴۴۴۰۲۴	۱۰۲۷۶
۱۰-۴۹ نفر.....	۳۲۱۰۱۰	۱۷۷۵۳۴	۵۷۷۷
۵۰-۹۹ نفر.....	۹۴۳۲۷	۷۸۹۰۱	۲۰۲۷
۱۰۰ نفر و بیش تر.....	۱۶۵۸۲۱	۱۸۷۵۸۹	۲۴۷۲

سال و طبقات کارکن	وسایل نقلیه	ساختمان (بدون زمین)	زمین	نرم افزارهای کامپیوتری
۱۳۸۰.....	۱۳۹۰	۸۰۲	۱۱۰	۱۶۹
۱۳۸۵.....	۱۹۰۴	۵۳۲۳۷	۲۷۴	۲۲۰
۱۳۹۰.....	۵۱۱۵	۳۸۱۱۰	۲۵۲۲	۱۶۲
۱۳۹۳.....	۳۶۴۲۴	۲۲۳۰۶	۲۸۹۹۶	۲۲۳۱
۱۳۹۴.....	۲۱۲۲۲	۱۱۷۰۳۴	۷۷۷۰	۶۹۳۷
۱۳۹۵.....	۲۵۹۲۸	۳۱۱۴۹	۳۱۱۰	۷۰۶۱
۱۳۹۶.....	۳۱۸۱۵	۷۴۳۹۹	۱۸۰۷۱	۲۵۷۳
۱۰-۴۹ نفر.....	۲۰۰۱۳	۹۳۴۶۳	۲۲۸۴۷	۱۳۷۶
۵۰-۹۹ نفر.....	۸۲۷۷	۳۶۲۷	۷۵۰	۷۴۵
۱۰۰ نفر و بیش تر.....	۳۵۲۵	-۲۲۶۹۱	-۵۵۲۶	۴۵۲

مأخذ- مرکز آمار ایران. دفتر صنعت، معدن و زیربنائی.

۳-۸ سرمایه گذاری کارگاه های صنعتی ده کارکن و بیش تر برحسب نوع اموال سرمایه ای



۱۳-۸- سرمایه گذاری (تغییرات اموال سرمایه ای) کارگاه های صنعتی دارای ده نفر کارکن و بیش تر برحسب نوع فعالیت و طبقات کارکن: ۱۳۹۶^(۱) (میلیون ریال)

فعالیت	جمع	۴۹-۱۰ نفر	۹۹-۵۰ نفر	۱۰۰ نفر و بیش تر
جمع	۵۸۱۱۵۸	۳۲۱۰۱۰	۹۴۳۲۷	۱۶۵۸۲۱
تولید فراورده های غذایی	۱۱۰۶۰۳	۹۹۳۷۷	۸۳۴۴	۲۸۸۲
تولید انواع آشامیدنی ها	۴۷۹۸۷	۱۵۹۰۲	۳۰۴۱۴	۱۶۷۱
تولید فراورده های توتون و تنباکو
تولید منسوجات	۳۲۱۰	۲۹۵۵	۲۵۵	۰
تولید پوشاک
تولید چرم و فراورده های وابسته
تولید چوب و فراورده های چوب و چوب پنبه - به جزمیلان - ساخت کالا از حصیر و مواد حصیر بافی	۳۰۹۱۸۸	۳۶۱۳۷	۰	۲۷۳۰۵۱
تولید کاغذ و فراورده های کاغذی
چاپ و تکثیر رسانه های ضبط شده
تولید کک و فراورده های حاصل از پالایش نفت	-۱۱۴۳۲۶	۱۴۴۳۴	۲۴۲۶	-۱۳۱۱۸۶
تولید مواد شیمیایی و فراورده های شیمیایی
تولید داروها و فراورده های دارویی شیمیایی و گیاهی
تولید فراورده های لاستیکی و پلاستیکی
تولید سایر فراورده های معدنی غیرفلزی	۹۸۵۰۸	۶۹۶۵۱	۱۳۵۳۶	۱۵۳۲۱
تولید فلزات پایه	۹۴۷۰	۵۳۸۸	۰	۴۰۸۲
تولید محصولات فلزی ساخته شده، به جزمایشین آلات و تجهیزات	۴۱۷۱۴	۴۱۵۸۲	۱۳۲	۰
ساخت محصولات رایانه ای، الکترونیکی و نوری	۳۳۲۴۳	۲۳۲۴۳	۱۰۰۰۰	۰
تولید تجهیزات برقی
تولید ماشین آلات و تجهیزات طبقه بندی نشده در جای دیگر
تولید وسایل نقلیه موتوری، تریلر و نیم تریلر	۴۱۵۶۱	۱۲۳۴۱	۲۹۲۲۰	۰
تولید سایر تجهیزات حمل و نقل
تولید میلان
تولید سایر مصنوعات طبقه بندی نشده در جای دیگر
تعمیر و نصب ماشین آلات و تجهیزات

(۱) رشته فعالیتهایی که فاقد رقم می باشند اطلاعات آنها در سرجمع فعالیت اصلی همان رشته فعالیت آمده است.

مأخذ- مرکز آمار ایران . دفتر صنعت، معدن و زیربنایی.

۱۴-۸- ارزش افزوده فعالیت صنعتی کارگاههای ده نفر کارکن و بیش تر برحسب فعالیت و طبقات کارکن^(۱)
(میلیون ریال)

فعالیت	جمع	۴۹-۱۰ نفر	۹۹-۵۰ نفر	۱۰۰ نفر و بیش تر
.....	۳۵۴۳۹۳	۵۹۱۳۸	۳۸۳۸۱	۲۵۶۸۷۴
.....	۲۰۲۸۵۱	۱۲۹۸۰	۳۵۹۹۷	۱۵۳۸۷۴
.....	۱۸۶۷۳۶۰	۷۱۰۷۸۷	۲۳۸۷۵۶	۹۱۷۸۱۷
.....	۵۴۱۷۷۳۰	۱۷۴۱۸۳۷	۳۹۴۲۰۱	۳۲۸۱۶۹۲
.....	۶۰۲۴۸۶۶	۲۴۳۸۶۰۹	۹۴۹۵۰۸	۲۶۳۶۷۴۹
.....	۱۰۴۰۶۲۸۳	۴۸۲۷۲۰۱	۱۳۷۱۹۹۶	۴۲۰۷۰۸۶
.....	۱۶۳۹۹۳۵	۳۷۷۶۳۸۱	۱۲۴۳۹۸۳	۳۶۱۹۵۷۱
تولید فرآورده های غذایی.....	۲۸۰۴۸۸۶	۲۰۵۵۴۵۸	۶۱۳۳۹۹	۱۳۶۰۲۹
تولید انواع آشامیدنی ها.....	۴۷۷۱۷۴	۷۳۱۵۳	۱۵۴۰۶۸	۲۴۹۹۵۳
تولید فرآورده های توتون و تنباکو.....
تولید منسوجات.....	۲۸۰۳۷۵	۵۱۳۹۶	۲۴۱۵۵	۲۰۴۸۲۴
تولید پوشاک.....
تولید چرم و فرآورده های وابسته.....
تولید چوب و فرآورده های چوب و چوب پنبه - به جزمیلمان - ساخت کالا از حصیر و مواد حصیر بافی ...	۸۹۳۲۹۱	۱۴۸۱۶۷	۰	۷۴۵۱۲۴
تولید کاغذ و فرآورده های کاغذی.....
چاپ و تکثیر رسانه های ضبط شده.....
تولید کک و فرآورده های حاصل از پالایش نفت.....	۱۵۹۰۰۷۲	۲۱۴۷۳۱	۲۷۵۶۸۸	۱۰۹۹۶۵۳
تولید مواد شیمیایی و فرآورده های شیمیایی.....
تولید داروها و فرآورده های دارویی شیمیایی و گیاهی.....
تولید فرآورده های لاستیکی و پلاستیکی.....
تولید سایر فرآورده های معدنی غیر فلزی.....	۱۲۷۷۵۴۴	۶۹۶۹۷۵	۷۸۳۲۴	۵۰۲۲۴۵
تولید فلزات پایه.....	۶۱۰۱۹۰	۳۲۳۰۷	۰	۵۷۷۸۸۳
تولید محصولات فلزی ساخته شده، به جز ماشین آلات و تجهیزات.....	۴۵۴۷۹۱	۳۲۸۰۸۸	۲۲۸۴۳	۱۰۳۸۶۰
ساخت محصولات رایانه ای، الکترونیکی و نوری.....	۱۸۸۹۳۸	۱۵۷۶۶۹	۳۱۲۶۹	۰
تولید تجهیزات برقی.....
تولید ماشین آلات و تجهیزات طبقه بندی نشده در جای دیگر.....
تولید وسایل نقلیه موتوری، تریلر و نیم تریلر.....	۶۲۶۷۴	۱۸۴۳۷	۴۴۲۳۷	۰
تولید سایر تجهیزات حمل و نقل.....	۰	۰	۰	۰
تولید میلان.....	۰	۰	۰	۰
تولید سایر مصنوعات طبقه بندی نشده در جای.....	۰	۰	۰	۰
تعمیر و نصب ماشین آلات و تجهیزات.....	۰	۰	۰	۰

(۱) رشته فعالیتهایی که فاقد رقم می باشند اطلاعات آنها در سرجمع فعالیت اصلی همان رشته فعالیت آمده است.
مأخذ- مرکز آمار ایران. دفتر صنعت، معدن و زیربنایی.

۱۵-۸- مشخصات عمومی شرکت های تعاونی فعال صنعتی و فرش دستباف در پایان سال (میلیون ریال)

صنعتی				تعداد	سال و شهرستان
سرمایه	شاغلان	اعضاء	تعداد		
۱۵۳۳۳	۱۴۹۰	۱۵۹۰	۵۱	۱۳۸۰	
۲۱۰۰۵	۱۱۰۵	۱۳۷۴	۸۶	۱۳۸۵	
۱۱۷۵۴۱۵	۱۶۸۷	۱۹۶۱	۱۹۵	۱۳۹۰	
۱۹۴۴۱۶۲	۲۲۶۷	۱۹۷۸	۲۲۶	۱۳۹۳	
۲۰۲۴۶۲۳	۲۰۱۵	۱۹۳۵	۲۲۱	۱۳۹۴	
۲۳۱۵۴۱۳	۱۷۶۲	۱۹۰۳	۲۱۷	۱۳۹۵	
۲۴۱۱۵۸۲	۱۷۹۴	۱۸۳۸	۲۱۵	۱۳۹۶	
۲۴۴۲۷۲۳	۲۲۸۵	۱۹۱۹	۲۳۴	۱۳۹۷	
۲۲۳۷۸۵۶	۴۴۶	۵۵۶	۵۰	اردبیل	
۱۵۸۲	۲۴۹	۲۰۲	۲۸	بيله سوار	
۲۴۲۸۶	۱۵۷	۱۷۴	۲۴	پارس اباد	
۲۷۹۵	۲۵۱	۱۹۶	۲۷	خلخال	
۶۷	۲۴	۲۱	۳	سرعين	
۱۷۹	۶۷	۵۲	۷	كوثر	
۱۳۱۵۰	۴۲۷	۲۶۸	۳۰	مشگین شهر	
۲۳۱۱	۱۲۵	۱۸۲	۲۰	مغان	
۱۵۹۷۹۹	۳۵۰	۲۱۰	۲۷	نمین	
۶۹۸	۱۸۹	۱۲۸	۱۸	نیر	

فرش دستباف				تعداد	سال و شهرستان
سرمایه	شاغلان	اعضاء	تعداد		
۵۰۳	۱۵۴۲	۱۲۶۴	۱۸	۱۳۸۰	
۲۸۱	۱۹۱	۲۸۵	۱۴	۱۳۸۵	
۴۰۹	۳۶۹	۳۴۷	۳۵	۱۳۹۰	
۵۷۹	۶۰۳	۳۹۸	۴۷	۱۳۹۳	
۶۲۱	۶۵۴	۴۳۰	۵۱	۱۳۹۴	
۶۹۹	۷۰۴	۵۲۴	۵۸	۱۳۹۵	
۱۵۸۹	۹۲۶	۶۵۴	۷۴	۱۳۹۶	
۱۷۴۵	۱۰۱۵	۷۵۰	۸۷	۱۳۹۷	
۱۲۲۸	۳۶۴	۳۰۵	۴۰	اردبیل	
۲۸	۸۲	۹۲	۱۳	بيله سوار	
۱۱۹	۷۲	۵۷	۸	پارس اباد	
.	.	.	.	خلخال	
۷	۷	۷	۱	سرعين	
۱۹	۴۲	۱۹	۲	كوثر	
۳۱۳	۴۱۸	۲۴۰	۲۰	مشگین شهر	
۳۰	۲۳	۲۳	۲	مغان	
۱	۷	۷	۱	نمین	
.	.	.	.	نیر	

مأخذ- اداره کل تعاون، کار و رفاه اجتماعی استان اردبیل.



فصل نهم:

آب و برق

سالنامه آماری استان اردبیل



مقدمه

هر ساله در قالب نشریات آماری تهیه و منتشر می‌کند که برخی از آن‌ها در جداول سالنامه آماری استان را ارائه شده است.

علاوه بر آمارهای مذکور، مرکز آمار ایران با اجرای سرشماری‌های عمومی نفوس و مسکن ۱۳۶۵ و ۱۳۷۵، اطلاعات آماری مربوط به تعداد واحدهای مسکونی و خانوارهای استفاده‌کننده از آب و برق را گردآوری کرده که در "فصل ۹- ساختمان و مسکن" ارائه شده است.

تعاریف مفاهیم

حوضه آبریز: رجوع کنید به تعاریف و مفاهیم "فصل ۱- سرزمین و آب و هوا".

سال آبی: رجوع کنید به تعاریف و مفاهیم "فصل ۱- سرزمین و آب و هوا".

آب تولید شده: به مجموعه آب استحصال شده از منابع آبی (زیرزمینی و سطحی) نظیر چاه‌ها، چشمه‌ها، قنات‌ها، سدها و آبگیرها، آب تولید شده می‌گویند.

سد: سازه‌ای است که در مقابل جریان آب برای ذخیره، انحراف یا تنظیم آب به منظور تأمین نیازهای مختلف از جمله شرب، صنعت، کشاورزی، تولید نیرو و کنترل سیلاب ساخته می‌شود.

سد مخزنی: سدی است برای ذخیره، تنظیم یا کنترل آب که به منظور تأمین نیازهای مختلف از جمله کشاورزی، شرب، صنعت، تولید نیرو و کنترل سیلاب ایجاد می‌گردد.

اطلاعات آماری این فصل شامل دو قسمت "آب" و "برق" است که توسط وزارت نیرو و واحدهای وابسته به آن، به روش ثبتي تولید و ارائه می‌شود.

آب

آمار آب شامل آب‌های زیرزمینی، بیلان سدهای مخزنی و طول شبکه‌ها و تعداد انشعاب آب و فاضلاب می‌باشد. اطلاعات در این زمینه، از سال ۱۳۴۶ در سالنامه‌های آماری ارائه شده است.

آمار آب‌های زیرزمینی و سدهای مخزنی از "شرکت مدیریت منابع آب ایران" و آمار طول شبکه‌ها و تعداد انشعاب آب و فاضلاب از "شرکت مهندسی آب و فاضلاب کشور" دریافت و در این فصل ارائه شده است.

لازم به ذکر است که در سال ۱۳۸۳، نام حوضه‌های آبریز مرکزی و داخلی ایران، هامون و سرخس به ترتیب به فلات مرکزی، مرزی شرق و قره‌قوم توسط سازمان مدیریت منابع آب ایران اصلاح شده است.

برق

اطلاعات آماری صنعت برق، برای اولین بار توسط وزارت آب و برق وقت در سال ۱۳۴۳ جمع‌آوری شد. در سال ۱۳۵۳، وزارت آب و برق براساس مصوبه مجلس به "وزارت نیرو" تغییر نام یافت. از سال ۱۳۴۶، این وزارتخانه اطلاعات آماری مربوط به صنعت برق شامل آمار تولید، انتقال، توزیع و مصرف را

قراردادی باشد و فاضلاب مشترک را از محل سیفون (نقطه تحویل) به خط اختصاصی و یا شبکه عمومی جمع‌آوری فاضلاب منتقل نماید، اعم از لوله و متعلقات مربوط و سیفون، انشعاب فاضلاب نامیده می‌شود.

شبکه عمومی جمع‌آوری و انتقال فاضلاب: عبارت از تمامی تأسیسات و تجهیزات مربوط به جمع‌آوری و انتقال فاضلاب از قبیل جمع‌آوری کننده‌های اصلی تا محل تصفیه‌خانه و تلمبه‌خانه‌های فاضلاب شهری و شبکه‌های فرعی عمومی است که به‌طور کلی متعلق به شرکت می‌باشد. بدیهی است شبکه‌های مذکور عهده‌دار جمع‌آوری و انتقال و دفع آب‌های حاصل از بارندگی، روان‌آب‌های جاری در معابر و مسیل‌ها و آبراه‌های داخل و خارج از شهرها و در داخل املاک مشترکان نمی‌باشد.

ظرفیت نامی (قدرت نامی نصب شده): بیش‌ترین خروجی مورد انتظار یک مولد برق در شرایط طراحی است که توسط سازنده برای آن مولد تعریف شده است، قدرت نامی معمولاً با واحد کیلووات آمپر (KVA) و یا (کیلو وات) مولدهای کوچک‌تر بر روی مولدها نصب می‌گردد.

ظرفیت عملی یا قدرت عملی (قدرت درمحل نصب): بیش‌ترین توان فایل تولید مولد در محل نصب با در نظر گرفتن شرایط محیطی (ارتفاع از سطح دریا، دمای محیط و رطوبت نسبی) است.

بیش‌ترین قدرت تولید شده همزمان: بیش‌ترین قدرت تولید شده همزمان واحدها در لحظه

سد مخزنی بزرگ: به تمامی سدهای با ارتفاع ۱۵ متر و بیش‌تر و همچنین سدهای با ارتفاع ۱۰ تا ۱۵ متر ولی با مخزن به حجم یک میلیون مترمکعب یا بیش‌تر و یا سرریزی با ظرفیت انتقال ۲۰۰۰ متر مکعب در ثانیه یا بیش‌تر گویند.

آب ورودی به سد: حجم آبی است که در مدت یک‌سال از طریق رودخانه وارد مخزن سد شده است.

آب خروجی از سد: کل حجم آب خروجی از معابر مختلف خروجی سد (از جمله سرریز، دریچه‌های تخلیه رسوب، دریچه‌های آبیگری و زهکش) و تبخیر، در مدت یک‌سال است.

انشعاب آب: آن بخش از لوله فرعی آب که مقطع آن متناسب با کنتور و ظرفیت انشعاب آب مشترک در نظر گرفته می‌شود و در نهایت، خط آبرسانی اختصاصی و یا شبکه عمومی توزیع آب (از محل نصب شیر انشعاب) را به نقطه تحویل (شیرفلکه بعد از کنتور) متصل می‌نماید، اعم از لوله و متعلقات مربوط تا شیر مذکور، انشعاب آب نامیده می‌شود.

شبکه عمومی توزیع آب: مجموعه‌ای از خطوط لوله مرتبط با هم و دارای فشار لازم به منظور توزیع آب برای مصارف خانگی، اداری و صنعتی در یک منطقه یا داخل شهر که به‌طور کلی متعلق به شرکت‌های آب و فاضلاب می‌باشند.

انشعاب فاضلاب: آن بخش از لوله فرعی فاضلاب که مقطع آن متناسب با سیفون یا ظرفیت

خارج از شبکه سراسری (تولید و مصرف برق): شبکه‌های منطقه‌ای، استانی و یا شبکه جزیره‌ای که به شبکه‌های مجاور یا شبکه به هم پیوسته سراسری ارتباط و اتصال نداشته باشند.

بار- تقاضا: بار- تقاضا، عبارت از توان برق جذب شده در نقطه‌ای از شبکه، در یک زمان معین است.

بیش‌ترین بار مصرفی همزمان: در یک شبکه برق کاملاً به هم پیوسته، بیش‌ترین بار مصرفی همزمان روزانه، هفتگی، ماهانه و سالانه عبارت از مجموعه بار مناطق در لحظه حداکثر بار شبکه به مگاوات است. در مواردی که شبکه به هم پیوسته، کل کشور را پوشش ندهد، بیش‌ترین بار مصرفی همزمان از مجموع بار حداکثر شبکه به هم پیوسته و بار مناطق مجزا به مگاوات، به طور همزمان به دست می‌آید. با توجه به اختلاف ساعت پیک در مناطق مختلف وابسته به یک شبکه سراسری به هم پیوسته، بیش‌ترین بار مصرفی همزمان کمتر از جمع بار حداکثر مناطق می‌باشد.

بیش‌ترین بار مصرفی ناهمزمان: عبارت از مجموع بیش‌ترین بارهای مصرف شده در مناطق مختلف کشور در یک دوره زمانی معین است. بیش‌ترین بارهای مناطق، لزوماً همزمان نیستند.

شرکت برق: منظور، شرکت سهامی برق است که به موجب مقررات قانونی، به کار تولید، انتقال و توزیع نیرو و یا بخشی از این امور اشتغال دارد و برق متقاضی را تأمین می‌کند.

حداکثر بار شبکه طی یک دوره زمانی است که ممکن است مقدار آن کمتر یا مساوی با جمع قابلیت تولید واحدها باشد.

تولید ناخالص (ناویژه): عبارت از مقدار انرژی برق تولید شده توسط یک مولد برق یا یک نیروگاه در طی یک دوره زمانی معین است که بر روی سری‌های خروجی مولدهای اصلی یا کمکی، اندازه‌گیری و برحسب کیلووات ساعت یا مگاوات ساعت بیان می‌شود.

تولید خالص (ویژه): عبارت از انرژی برق اندازه‌گیری شده در نقطه تحویل انرژی به شبکه انتقال یا توزیع نیرو است. در یک دوره زمانی معین، تولید خالص را می‌توان از تفاضل تولید ناخالص و مصرف داخلی برای همان دوره زمانی، به دست آورد.

سایر مؤسسات: عبارت از مؤسساتی است که برای انجام امور خود برق تولید می‌کنند و تابع وزارت نیرو نمی‌باشند و علاوه بر خودمصرفی، مقداری از برق تولید شده را به مؤسسات دیگر می‌فروشند، مانند صنایع بزرگ از قبیل: ذوب آهن، فولاد مبارکه، پتروشیمی، تراکتورسازی تبریز و مس سرچشمه.

شبکه سراسری: بیش‌تر نقاط تولید و مناطق مصرف انرژی برق کشور که با شبکه‌ای از خطوط انتقال و ایستگاه‌های فشار قوی به هم پیوسته است، شبکه سراسری خوانده می‌شود. از طریق این شبکه، امکان مبادله انرژی بین مناطق زیر پوشش وجود دارد. صدور برق به خارج از کشور نیز از طریق همین شبکه انجام می‌گیرد.

تولیدی در یک دستگاه توربو ژنراتور بخاری، تولید انرژی برق می‌کند.

نیروگاه دیزلی: نیروگاهی است که در آن از سوخت نفت گاز برای راه‌اندازی موتور دیزلی استفاده کرده و انرژی مکانیکی حاصله توسط ژنراتور کوپله شده با آن به انرژی الکتریکی تبدیل می‌شود.

مصرف داخلی انرژی برق: جمع مصارف داخلی واحدها و مصارف غیر فنی نیروگاهی، روشنایی و غیره در طول یک دوره مشخص برحسب کیلووات ساعت، مصرف داخلی انرژی برق نیروگاه می‌باشد.

تلفات انرژی برق: عبارت از تلفات انرژی است که در خطوط انتقال و توزیع برق در یک شبکه یا سیستم معین پدیدار می‌شود. تلفات ترانسفورماتورها جزو تلفات انتقال و توزیع برق منظور می‌شود.

فروش یا مصرف انرژی برق: عبارت از مقدار انرژی برق فروخته شده به مشتریان مختلف برای مصارف گوناگون است.

انرژی حاصل از سوخت (ارزش حرارتی): ارزش حرارتی عبارت از مقدار حرارتی (کیلو کالری یا B.T.U) است که از سوختن یک واحد جرم ایجاد می‌شود.

بازده (راندمان یا ضریب بار) حرارتی: با توجه به این که انرژی حرارتی یک کیلووات ساعت برق به طور ثابت ۸۶۰ کیلوکالری است، بازده

سازمان‌های آب و برق نیز مشمول این تعریف می‌باشند.

نیروگاه: نیروگاه، عبارت از محل استقرار مولدهای نیروی برق و تجهیزات وابسته است.

نیروگاه برق - آبی: نیروگاهی است که در آن از انرژی پتانسیل آب انباشته شده در پشت سدها یا انرژی جریان آب رودخانه‌ها جهت مصرف در توربین آبی برای تولید برق استفاده می‌شود. **نیروگاه حرارتی (گرمایشی):** نیروگاهی است که در آن انرژی شیمیایی موجود در سوخت‌های جامد، مایع و گاز به انرژی برق برگردانده می‌شود. نیروگاه‌های هسته‌ای، بخاری، گازی، چرخه ترکیبی و دیزلی شامل این تعریف می‌شوند.

نیروگاه بخاری: نیروگاهی است که در آن از انرژی حرارتی سوخت‌های مایع، جامد و گاز برای تولید بخار و مصرف آن در توربین‌های بخار، برای تولید برق استفاده می‌شود.

نیروگاه گازی: نیروگاهی است که در آن از انرژی حرارتی سوخت فسیلی گاز و مایع برای تولید گاز داغ (دود) و مصرف آن در توربین گاز برای تولید برق، استفاده می‌شود.

نیروگاه چرخه ترکیبی: نیروگاهی است که در آن علاوه بر انرژی الکتریکی تولید شده در توربین‌های گازی، از حرارت موجود در گازهای خروجی از توربین‌های گازی برای تولید بخار در یک دیگ بخار بازیاب استفاده شده و بخار

وسایل و تجهیزات متعارف برق و همچنین روشنایی در واحد مسکونی استفاده می‌شود.

مصرف عمومی انرژی برق: مصرفی است که از انرژی برق برای خدمات عمومی استفاده می‌شود.

مصرف کشاورزی انرژی برق: مصرفی است که در آن از نیروی برق برای پمپاژ آب‌های سطحی یا تحت‌الارضی یا پمپاژ مجدد آب برای تولید محصولات کشاورزی یا انجام کار در فعالیت‌های کشاورزی استفاده می‌شود. فعالیت‌های کشاورزی به فعالیت‌هایی گفته می‌شود که در «طبقه‌بندی بین المللی استاندارد فعالیت‌های اقتصادی-تجدیدنظر سوم»، به این عنوان تعریف شده‌اند.

مصرف صنعتی انرژی برق: مصرفی است که در آن از انرژی برق برای انجام کار در کارگاه‌های دارای فعالیت‌های معدنی و صنعتی استفاده می‌شود.

واحدها یا نیروگاه‌های حرارتی از طریق فرمول زیر به دست می‌آید:

$$\text{انرژی حرارتی مصرفی به ازای یک کیلو وات ساعت برق تولید شده} = \frac{۱۰۰ \times ۱۶۰}{\text{بازده}}$$

خط نیروی برق: عبارت از مجموعه مدارهای نصب شده بر روی پایه‌هایی است که انرژی برق تولید شده را با ولتاژهای متفاوت از یک نقطه تولید (نیروگاه) یا تبدیل ولتاژ (ایستگاه)، به نقاط مصرف منتقل می‌کند.

خط انتقال نیروی برق: مجموعه‌ای از رساناها، مقرها و دیگر تجهیزات جانبی است که برای انتقال مقادیر بالای برق با ولتاژ بالا (فشار قوی)، در مسیرهای طولانی در میان نقاط مبدأ (نیروگاه‌ها و یا پست‌های برق) و گیرندگان آن به کار گرفته می‌شوند.

خط فوق توزیع نیروی برق: مجموعه‌ای از خط‌های انتقال دارای ولتاژهای از ۶۳ تا ۱۳۲ کیلووات است.

مشترک برق: عبارت از شخص حقوقی یا حقیقی است که براساس آیین‌نامه‌های مورد عمل شرکت برق، پس از تحویل مدارک مورد نظر و پرداخت حقوق و هزینه‌های متعلقه، مشخصات او در دفتر پذیرش اشتراک ثبت شده و شماره اشتراک به وی اختصاص یافته باشد.

مصرف خانگی انرژی برق: مصرفی است که در آن از انرژی برق برای به کار انداختن

گزیده اطلاعات

۷۹۵/۶۴ هزار کیلووات بوده است. در این سال، تولید ناخالص برق ۲۹۹۶/۴۵ میلیون کیلووات ساعت، مصرف داخلی نیروگاه ها ۲۰/۱۹ میلیون کیلووات ساعت و تولد خالص ۲۹۷۶/۲۶ میلیون کیلووات ساعت بوده است. بیشترین سوخت مصرفی در نیروگاه های استان گاز طبیعی با ۸۷۳/۴۹ میلیون مترمکعب و پس از آن گازوئیل با ۴۳۰/۲۹ میلیون مترمکعب بوده است.

خطوط انتقال شبکه برق ۴۰۰ و ۲۳۰ کیلوولت استان در سال ۱۳۹۷ به ترتیب ۱۴۸ و ۷۴۳ کیلومترمدار، و خطوط فوق توزیع ۱۳۲ کیلوولت و (۶۳ و ۶۶) کیلوولت به ترتیب ۰ و ۷۵۳ کیلومترمدار بوده است. ظرفیت پست های انتقال برق ۴۰۰ و ۲۳۰ کیلوولت به ترتیب ۵۰۰ و ۸۰۵ مگاوات آمپر و پست های فوق توزیع ۱۳۲ کیلوولت و (۶۳ و ۶۶ کیلوولت) به ترتیب ۰ و ۷۹۳ مگاوات آمپر بوده است. تعداد مشترکین برق مصرفی در سطح استان ۵۴۷۸۷۳ مشترک می باشد که نسبت به سال قبل از آن ۲/۸٪ رشد داشته است. در سال ۱۳۹۷ به ۱۶ روستا برق رسانی شده و تعداد خانوارهای دارای برق به ۱۵۰۰۶۰ خانوار افزایش یافته است.

در سال ۱۳۹۷ مقدار فروش برق مصرفی ۱۷۳۹۴۹۲ مگاوات ساعت بوده است که مقدار مصرف خانگی ۳۹٪، عمومی ۱۱٪، کشاورزی ۱۵٪، صنعتی ۲۳٪، روشنایی و معابر ۴٪ و سایر مصارف و تجاری ۸٪ بوده است.

در سال آبی ۹۷-۱۳۹۶ تعداد چاههای عمیق و نیمه عمیق در سطح استان ۶۷۶۰ فقره با مقدار تخلیه سالانه ۲۰۲/۷ میلیون متر مکعب می باشد. ۲۶۴ قنات و ۴۱۵۴ چشمه نیز با تخلیه سالانه ۱۴۷/۴ میلیون متر مکعب وجود دارند.

در سال ۱۳۹۷، تعداد ۸ تصفیه خانه آب در مدار با متوسط ظرفیت اسمی ۲۵۷/۴ هزارمترمکعب در روز وجود داشته است. حجم آب خام تولیدی از منابع سطحی ۶۰۱۰۵ و از منابع زیرزمینی ۱۹۹۹۷ هزارمترمکعب در سال بوده است.

در سال ۱۳۹۷ تعداد انشعاب آب ۳۶۴۶۷۷ فقره با حجم ۵۹۷۵۷ هزار متر مکعب توسط شرکت آب و فاضلاب شهری به فروش رسیده است که تعداد انشعاب خانگی با ۳۱۶۳۶۰ فقره و حجم فروش ۴۷۷۴۹ هزار متر مکعب نزدیک به ۸۰٪ از حجم فروش را به خود اختصاص داده است. لازم به توضیح است که در سطح استان ۱۸۳۶۴۰ فقره انشعاب فاضلاب شهری وجود دارد که نسبت به سال ماقبل آن ۷/۳٪ درصد رشد داشته است.

در سال ۱۳۹۷، تعداد انشعاب آب ۱۲۰۱۱۴ فقره با حجم ۱۹۳۶۱ هزارمترمکعب توسط شرکت آب و فاضلاب روستایی به فروش رسیده است.

در سال ۱۳۹۷، ظرفیت نامی مولدهای برق نصب شده ۹۸۲/۷۴ هزار کیلووات، ظرفیت عملی

۹-۱- منابع آبهای زیرزمینی و مقدار تخلیه سالانه آنها (میلیون مترمکعب)

چشمه	قنات		چاه نیمه عمیق		چاه عمیق		کل تخلیه	سال آبی ^(۱) و شهرستان	
	تعداد	تخلیه سالانه	تعداد	تخلیه سالانه	تعداد	تخلیه سالانه			
۱۲۰	۱۶۸۱	۲۳	۱۱۲	۷۷	۲۶۴۳	۱۶۶	۱۱۳۰	۳۸۶	۸۰-۱۳۷۹.....
۸۱	۲۱۵۳	۱۲	۱۷۲	۶۷	۲۷۶۸	۱۸۷	۱۲۳۹	۳۴۷	۸۵-۱۳۸۴.....
۱۰۲	۳۱۹۵	۱۳	۲۲۲	۶۶	۲۵۹۰	۱۳۴	۱۳۵۰	۳۱۵	۹۰-۱۳۸۹.....
۹۴	۳۵۶۹	۱۳	۲۴۹	۶۵	۲۵۰۶	۱۲۴	۱۴۲۶	۲۹۶	۹۳-۱۳۹۲.....
۷۲	۳۲۳۳	۷	۲۳۵	۶۳	۲۴۸۹	۱۳۳	۱۴۷۷	۲۷۵	۹۴-۱۳۹۳.....
۱۰۱	۳۶۹۵	۱۲	۲۵۰	۸۷	۳۲۰۷	۱۲۴	۱۳۱۱	۳۲۴	۹۵-۱۳۹۴.....
۱۳۰/۸	۴۱۵۶	۱۶/۶	۲۶۴	۱۱۱/۱	۳۹۲۵	۱۱۵/۵	۱۱۴۵	۳۷۴	۹۶-۱۳۹۵.....
۱۳۰/۹	۴۱۵۴	۱۶/۵	۲۶۴	۱۱۱/۱	۵۳۳۷	۹۱/۶	۱۴۳۳	۳۵۰/۱	۹۷-۱۳۹۶ ^(۲)
۱۰/۳	۲۲۶	۵	۴۹	۵۳/۶	۱۴۲۸	۷۳/۴	۹۰۱	۱۴۲/۳	اردبیل.....
.	.	.	.	۲	۲۸۰	۰/۱	۳	۲/۱	بیله سوار.....
۰/۳	۵۴	.	.	۰/۲	۵۳	.	۱	۰/۵	پارس آباد.....
۳۲/۴	۱۳۸۰	.	.	۵/۷	۲۵۸	۱	۹	۳۹/۱	خلخال.....
۱۶/۱	۶۶	۰/۱	۴	۰/۱	۳۵	۰/۴	۱۹	۱۶/۷	سرعین.....
۱۲/۳	۱۰۰۷	۰/۲	۱۷	۳/۷	۳۲۲	.	۱	۱۶/۲	کوثر.....
۳۵/۱	۷۷۷	۶/۱	۱۴۰	۱۸/۷	۱۳۵۷	۶/۱	۲۹۸	۶۶	مشگین شهر.....
۳/۹	۲۶۳	۳/۳	۲۰	۴/۳	۴۷۳	۰/۳	۲۴	۱۱/۸	مغان.....
۰/۳	۸۴	۱/۵	۲۹	۱۵/۵	۷۹۳	۱۰/۲	۱۷۱	۲۷/۵	نمین.....
۲۰/۲	۲۹۷	۰/۳	۵	۷/۳	۳۲۸	۰/۱	۶	۲۷/۹	نیر.....

(۱) اول مهر ماه هر سال لغایت شهریور سال بعد، سال آبی نامیده می شود.

(۲) تعداد چاههایی که علیرغم داشتن پرونده و مجوز حفر اولیه، پروانه بهره برداری دریافت ننموده اند نیز در آمار ۹۷ منظور شده است. مأخذ- شرکت سهامی آب منطقه ای استان اردبیل.

۹-۲- مشخصات تاسیسات آب تحت پوشش شرکت های آب و فاضلاب شهری

سال و شهرستان	حداکثر ظرفیت منابع تامین آب در مدار (هزار متر مکعب در سال)	حجم آب خام تولیدی (هزار متر مکعب در سال)		تعداد تصفیه خانه آب در مدار	متوسط ظرفیت اسمی تصفیه خانه های آب در مدار (هزار متر مکعب در روز)
		منابع سطحی	منابع زیرزمینی		
۱۳۸۰	۱۰۳۱۲۳	۱۶۴۸۸	۳۵۳۰۵	۳	۸۲/۴
۱۳۸۵	۱۱۴۵۷۰	۱۹۶۰۲	۲۹۷۱۵	۶	۱۱۸/۳
۱۳۹۰	۱۴۳۶۷۰	۴۳۵۳۴	۲۳۰۸۸	۷	۲۵۰/۶
۱۳۹۳	۱۴۳۴۴۰	۵۰۵۴۷	۲۰۰۳۷	۸	۲۵۵/۸
۱۳۹۴	۱۴۳۶۴۰	۵۲۳۳۴	۲۳۲۶۴	۸	۲۵۷/۴
۱۳۹۵	۱۲۱۰۵۰	۵۴۶۳۸	۲۱۷۸۹	۸	۲۵۷/۴
۱۳۹۶	۱۱۷۰۱۰	۵۸۱۱۷	۲۲۲۳۴	۸	۲۵۷/۴
۱۳۹۷	۹۸۱۴۰	۶۰۱۰۵	۱۹۹۹۷	۸	۲۵۷/۴
اردبیل	۴۳۰۱۴	۳۲۳۶۵	۹۹۱۵	۱	۱۰۳/۷
بيله سوار	۵۳۸۴	۲۲۶۲	۰	۲	۱۵
پارس آباد	۱۵۵۶۷	۹۴۷۴	۴۹۵	۲	۵۷
خلخال	۵۴۴۲	۰	۴۵۸۸	۰	۰
سرعین	۳۹۴۲	۱۹۶۳	۱۰۱	۱	۳/۹
کوثر	۸۴۷	۰	۷۰۹	۰	۰
مشگین شهر	۱۱۱۵۲	۷۷۵۳	۹۷۲	۱	۵۱/۹
مغان	۸۳۴۶	۶۲۸۸	۲۱۸	۱	۲۵/۹
نمین	۲۹۳۲	۰	۲۲۳۴	۰	۰
نیر	۱۵۱۴	۰	۷۶۵	۰	۰

مأخذ- شرکت آب و فاضلاب شهری استان اردبیل.

۳-۹- تعداد انشعاب و حجم فروش آب به تفکیک کاربری در نقاط شهری تحت پوشش شرکت آب و فاضلاب شهری (فقره-مترمکعب)

خانگی		کل		سال و شهر
حجم فروش	تعداد انشعاب	حجم فروش	تعداد انشعاب	
۱۴,۴۶۰,۰۰۰	۱۲۲,۴۴۳	۱۹,۰۵۷,۰۰۰	۱۳۴,۴۵۸	۱۳۸۰
۳۴,۹۲۲,۰۰۰	۱۵۶,۷۸۹	۴۰,۱۴۱,۰۰۰	۱۷۳,۲۰۵	۱۳۸۵
۳۸,۷۳۸,۰۰۰	۲۲۴,۹۵۳	۴۷,۱۵۴,۰۰۰	۲۵۴,۰۷۱	۱۳۹۰
۴۴,۶۵۶,۰۰۰	۲۷۵,۴۶۱	۵۴,۴۶۶,۰۰۰	۳۰۸,۷۴۱	۱۳۹۳
۴۵,۰۳۰,۰۰۰	۲۸۶,۱۵۸	۵۴,۶۸۱,۰۰۰	۳۱۹,۹۸۳	۱۳۹۴
۴۵,۰۹۲,۰۰۰	۲۹۳,۵۴۸	۵۶,۵۰۲,۰۰۰	۳۳۵,۰۵۵	۱۳۹۵
۴۷,۷۳۸,۰۰۰	۳۰۶,۵۳۶	۵۹,۹۱۰,۰۰۰	۳۵۱,۳۱۵	۱۳۹۶
۴۷,۷۴۹,۰۰۰	۳۱۶,۳۶۰	۵۹,۷۵۷,۰۰۰	۳۶۴,۶۷۷	۱۳۹۷^(۱)
۲۶۷,۰۰۰	۱,۸۵۶	۲۹۳,۰۰۰	۲,۰۶۳	آبی بیگلو
۲۶,۰۳۷,۰۰۰	۱۹۰,۳۷۳	۳۰,۱۱۵,۰۰۰	۲۱۳,۰۷۸	اردبیل
۱۸۳,۰۰۰	۹۴۷	۲۰۱,۰۰۰	۱,۰۵۹	اسلام آباد
۵۰۵,۰۰۰	۲,۷۷۰	۷۲۰,۰۰۰	۳,۳۳۴	اصلاندوز
۱,۰۲۶,۰۰۰	۵,۵۸۸	۱,۱۹۰,۰۰۰	۶,۹۹۶	بیله سوار
۵,۹۸۱,۰۰۰	۳۳,۶۱۲	۶,۶۳۲,۰۰۰	۳۷,۵۸۰	پارس آباد
۱۵۱,۰۰۰	۷۷۵	۱۵۷,۰۰۰	۸۱۶	تازه کند
۱۴۹,۰۰۰	۸۵۹	۱۷۶,۰۰۰	۱,۱۷۰	تازه کند انگوت
۵۳۰,۰۰۰	۲,۴۷۶	۶۸۰,۰۰۰	۲,۹۵۱	جعفر آباد
۲,۴۶۷,۰۰۰	۱۴,۸۲۱	۲,۸۸۵,۰۰۰	۱۷,۴۰۳	خلخال
۹۱,۰۰۰	۵۷۰	۱۲۴,۰۰۰	۷۹۹	رضی
۳۷۸,۰۰۰	۳,۴۸۷	۱,۸۴۸,۰۰۰	۸,۴۹۴	سرعین
۳۳۱,۰۰۰	۲,۱۷۳	۳۶۲,۰۰۰	۲,۵۳۸	عنبران
۶۷,۰۰۰	۴۸۰	۷۷,۰۰۰	۵۶۳	فخر آباد
۱۵۵,۰۰۰	۷۷۷	۱۶۳,۰۰۰	۸۹۴	قصابه
۱۴۶,۰۰۰	۱,۲۷۹	۱۶۷,۰۰۰	۱,۵۷۷	کلور
۴۵,۰۰۰	۲۵۰	۶۰,۰۰۰	۴۴۰	کورانیم
۲,۰۶۴,۰۰۰	۱۰,۲۲۱	۴,۸۵۴,۰۰۰	۱۱,۵۹۶	گرمی
۴۴۸,۰۰۰	۲,۸۵۸	۵۷۶,۰۰۰	۳,۷۶۵	گیوی
۱۵۹,۰۰۰	۱,۲۷۰	۲۰۳,۰۰۰	۱,۵۵۳	لاهرود
۴۸,۰۰۰	۲۶۱	۲۴۳,۰۰۰	۳۴۳	مرادلو
۵,۰۰۵,۰۰۰	۲۸,۷۸۵	۵,۶۸۱,۰۰۰	۳۲,۷۹۸	مشگین شهر
۷۷۲,۰۰۰	۵,۳۵۲	۹۵۱,۰۰۰	۶,۴۶۱	نمین
۳۵۵,۰۰۰	۱,۹۱۸	۷۲۹,۰۰۰	۳,۰۸۶	نیر
۲۵۴,۰۰۰	۱,۷۷۰	۵۱۸,۰۰۰	۲,۰۶۲	هشتجین
۱۳۵,۰۰۰	۸۳۲	۱۵۲,۰۰۰	۱,۲۵۸	هیر



۳-۹- تعداد انشعاب و حجم فروش آب به تفکیک کاربری در نقاط شهری تحت پوشش شرکت آب و فاضلاب شهری (دنباله)

صنعتی		آزاد و بنایی		آموزش و اماکن مذهبی		سال و شهر
حجم فروش	تعداد انشعاب	حجم فروش	تعداد انشعاب	حجم فروش	تعداد انشعاب	
۷۸۰۰۰	۹۸	۶۸۰۰۰	۴۹۶	۱,۳۲۰,۰۰۰	۹۲۱	۱۳۸۰
۸۵۰۰۰	۱۰۰	۳۹۴,۰۰۰	۲,۳۹۲	۱,۵۸۷,۰۰۰	۱,۱۳۵	۱۳۸۵
۳۷۷,۰۰۰	۳۱۱	۹۷۷,۰۰۰	۸,۶۱۰	۱,۴۸۲,۰۰۰	۱,۴۹۹	۱۳۹۰
۷۵۸,۰۰۰	۳۴۸	۹۹۲,۰۰۰	۸,۸۵۷	۱,۶۴۳,۰۰۰	۱,۰۹۴	۱۳۹۳
۷۸۷,۰۰۰	۳۵۷	۷۰۴,۰۰۰	۷,۹۶۰	۱,۴۵۶,۰۰۰	۱,۶۰۷	۱۳۹۴
۷۲۵,۰۰۰	۴۰۸	۶۸۹,۰۰۰	۶,۲۸۰	۱,۴۰۰,۰۰۰	۱,۴۸۹	۱۳۹۵
۸۲۵,۰۰۰	۴۳۲	۹۰۳,۰۰۰	۶,۵۳۳	۱,۲۶۳,۰۰۰	۱,۱۱۵	۱۳۹۶
۸۸۵,۰۰۰	۴۵۵	۶۹۲,۰۰۰	۶,۴۵۵	۱,۵۷۸,۰۰۰	۱,۷۷۳	۱۳۹۷ ^(۱)
۱۰۰۰	۱	۲,۰۰۰	۳۲	۳,۰۰۰	۱۷	ابی بیگلو
۳۱۰۰۰	۴۳	۴۴۶,۰۰۰	۳,۴۸۰	۷۹۹,۰۰۰	۷۴۸	اردبیل
.	.	.	۱	۱۳,۰۰۰	۱۲	اسلام آباد
۱۰۰۰	۲	۹,۰۰۰	۴۳	۱۳,۰۰۰	۲۹	اصلاندوز
۱۰۰۰	۳	۳,۰۰۰	۱۹	۲۸,۰۰۰	۶۴	بیله سوار
۶۰۰۰	۸	۴۰,۰۰۰	۴۶۲	۱۲۹,۰۰۰	۱۷۳	پارس آباد
.	.	.	۲	۳,۰۰۰	۱۱	تازه کند
.	۲	۱,۰۰۰	۱۲	۶,۰۰۰	۱۴	تازه کند انگوت
۴۰۰۰	۲	۵,۰۰۰	۸	۱۹,۰۰۰	۲۶	جعفر آباد
۲۳۰۰۰	۶۹	۲۰,۰۰۰	۱۳۳	۱۶۲,۰۰۰	۱۲۹	خلخال
۲۰۰۰	۲	۱,۰۰۰	۲۶	۱۶,۰۰۰	۱۶	رضی
۶۶۸,۰۰۰	۱۷۶	۵۷,۰۰۰	۱,۱۶۳	۱۹,۰۰۰	۱۸	سرعین
.	۱	۵,۰۰۰	۲۲	۳,۰۰۰	۱۶	عنبران
.	.	.	۳	۶,۰۰۰	۱۱	فخر آباد
.	۴	.	۴	۳,۰۰۰	۹	قصابه
۲۰۰۰	۴	۲,۰۰۰	۲۱	۶,۰۰۰	۲۱	کلور
.	.	۱,۰۰۰	۲۰	۳,۰۰۰	۹	کورائیم
۳۲۰۰۰	۱۳	۷,۰۰۰	۷۶	۷۹,۰۰۰	۷۶	گرمی
۶۰۰۰	۱۰	۶,۰۰۰	۳۷	۲۵,۰۰۰	۵۱	گیوی
۳۰۰۰	۸	۴,۰۰۰	۴۶	۹,۰۰۰	۲۰	لاهرود
۱۰۰۰	۱	.	۲	۲,۰۰۰	۸	مرادلو
۲۵۰۰۰	۶۴	۶۲,۰۰۰	۶۱۳	۱۴۱,۰۰۰	۱۵۸	مشگین شهر
۶۰۰۰۰	۵	۱۴,۰۰۰	۱۱۱	۲۹,۰۰۰	۴۳	نمین
۱۴۰۰۰	۲۸	۶,۰۰۰	۱۱۰	۴۹,۰۰۰	۴۲	نیر
۴۰۰۰	۷	۱,۰۰۰	۷	۱۰,۰۰۰	۲۹	هشتجین
۱۰۰۰	۲	.	۲	۳,۰۰۰	۲۳	هیر



۳-۹- تعداد انشعاب و حجم فروش آب به تفکیک کاربری در نقاط شهری تحت پوشش شرکت آب و فاضلاب شهری (دنباله)

سال و شهر	عمومی و دولتی		تجاری		سایر	
	تعداد انشعاب	حجم فروش	تعداد انشعاب	حجم فروش	تعداد انشعاب	حجم فروش
۱۳۸۰	۶۵۸	۱۰۸۷۰۰۰	۹۱۸۸	۱۳۰۳۰۰۰	۶۵۴	۷۴۱۰۰۰
۱۳۸۵	۹۴۴	۱۲۲۵۰۰۰	۱۱۱۷۶	۱۰۶۴۰۰۰	۷۶۹	۸۶۳۰۰۰
۱۳۹۰	۱۸۰۷	۱۰۶۹۰۰۰	۱۶۰۴۰	۹۲۹۰۰۰	۸۵۱	۳۵۸۲۰۰۰
۱۳۹۳	۲۱۳۳	۱۱۰۷۰۰۰	۲۰۴۸۵	۱۰۹۸۰۰۰	۳۶۳	۴۲۱۲۰۰۰
۱۳۹۴	۱۶۱۸	۱۰۷۶۰۰۰	۲۲۱۱۹	۱۰۹۴۰۰۰	۱۶۴	۴۵۳۴۰۰۰
۱۳۹۵	۴۸۹۲	۲۰۵۶۰۰۰	۲۸۳۵۳	۱۱۳۹۰۰۰	۸۵	۵۴۰۰۰۰۰
۱۳۹۶	۶۲۱۳	۲۰۷۶۰۰۰	۳۰۳۷۵	۱۴۶۳۰۰۰	۱۱۱	۵۶۴۲۰۰۰
۱۳۹۷ ^(۱)	۷۲۲۰	۱۸۰۰۰۰۰	۳۲۲۹۷	۱۳۰۷۰۰۰	۱۱۷	۵۷۴۶۰۰۰
ابی بیگلو	۱۶	۲۰۰۰	۱۴۱	۳۰۰۰	.	۱۵۰۰۰
اردبیل	۶۸۴	۶۹۱۰۰۰	۱۷۷۲۶	۶۵۳۰۰۰	۲۴	۱۴۵۸۰۰۰
اسلام آباد	۱۴	۳۰۰۰	۸۴	۲۰۰۰	۱	.
اصلا ندوز	۳۹	۲۳۰۰۰	۴۴۵	۱۷۰۰۰	۶	۱۵۲۰۰۰
بیله سوار	۲۸۴	۸۰۰۰۰	۱۰۳۴	۴۳۰۰۰	۴	۹۰۰۰
پارس آباد	۱۸۹	۱۳۳۰۰۰	۳۱۲۱	۱۰۸۰۰۰	۱۵	۲۳۵۰۰۰
تازه کند	۹	۳۰۰۰	۱۸	.	۱	.
تازه کند انگوت	۲۵	۱۲۰۰۰	۲۵۸	۸۰۰۰	.	.
جعفر آباد	۳۷	۱۸۰۰۰	۴۰۰	۱۸۰۰۰	۲	۸۶۰۰۰
خلخال	۴۲۱	۱۴۴۰۰۰	۱۸۲۵	۶۵۰۰۰	۵	۴۰۰۰
رضی	۴۷	۱۰۰۰۰	۱۳۶	۴۰۰۰	۲	.
سرعین	۲۹۸۵	۱۷۸۰۰۰	۶۶۱	۷۴۰۰۰	۴	۴۷۴۰۰۰
عنبران	۲۲۰	۱۱۰۰۰	۱۰۶	۲۰۰۰	.	۱۰۰۰۰
فخر آباد	۱۴	۳۰۰۰	۵۲	۱۰۰۰	۳	.
قصابه	۱۷	۲۰۰۰	۸۲	۳۰۰۰	۱	.
کلور	۱۴۹	۸۰۰۰	۱۰۲	۳۰۰۰	۱	.
کورائیم	۱۳۹	۱۰۰۰۰	۲۱	۱۰۰۰	۱	.
گرمی	۱۰۵	۸۱۰۰۰	۱۰۸۹	۶۵۰۰۰	۱۶	۲۵۲۶۰۰۰
گیوی	۲۶۴	۵۴۰۰۰	۵۴۰	۱۵۰۰۰	۵	۲۲۰۰۰
لاهرود	۹۵	۲۳۰۰۰	۱۱۲	۵۰۰۰	۲	.
مرادلو	۱۸	۲۰۰۰	۴۹	۱۰۰۰	۴	۱۸۹۰۰۰
مشگین شهر	۲۴۶	۲۱۰۰۰۰	۲۹۲۷	۱۵۴۰۰۰	۵	۸۴۰۰۰
نمین	۳۴۴	۲۴۰۰۰	۶۰۱	۳۱۰۰۰	۵	۲۱۰۰۰
نیر	۴۶۸	۴۸۰۰۰	۵۱۵	۲۴۰۰۰	۵	۲۳۳۰۰۰
هشتجین	۵۴	۱۶۰۰۰	۱۹۱	۵۰۰۰	۴	۲۲۸۰۰۰
هیر	۳۳۷	۱۱۰۰۰	۶۱	۲۰۰۰	۱	.

(۱) اختلاف در سرجمع فروش بعلت سراسرست کردن اعداد می باشد.

مأخذ- شرکت آب و فاضلاب استان اردبیل.

۴-۹- اطلاعات مربوط به ظرفیت منابع تامین آب، حجم تولید و فروش و تعداد انشعاب آب در نقاط روستایی

سال و شهرستان	حداکثر ظرفیت منابع تامین آب (هزار مترمکعب)	حجم تولید آب (هزار مترمکعب)	حجم فروش آب (هزار مترمکعب)	تعداد انشعاب آب (فقره)
۱۳۹۵	۲۵۷۷۷	۲۴۷۰۷	۱۷۳۶۲	۱۱۰۴۴۳
۱۳۹۶	۲۸۲۶۹	۲۸۲۰۸	۱۹۹۴۵	۱۱۷۷۲۲
۱۳۹۷	۲۸۳۱۷	۲۷۴۲۶	۱۹۳۶۱	۱۲۰۱۱۴
اردبیل	۴۸۱۶	۴۵۵۷	۳۱۶۴	۲۰۲۳۲
بيله سوار	۲۴۱۴	۲۴۲۲	۱۶۳۴	۷۱۴۳
پارس آباد	۵۱۵۴	۴۸۶۲	۳۱۷۸	۱۳۹۲۴
خلخال	۲۱۲۵	۲۵۸۵	۲۰۹۲	۱۴۷۹۰
سرعین	۱۰۶۹	۱۰۳۰	۷۴۱	۵۴۰۲
کوثر	۸۹۵	۸۶۸	۷۱۵	۵۴۸۴
مشگین شهر	۴۳۲۸	۴۲۲۴	۳۱۴۶	۲۲۳۲۴
مغان	۴۰۶۴	۳۵۲۱	۲۰۵۳	۱۱۰۵۵
نمین	۲۱۰۲	۲۰۵۹	۱۸۱۳	۱۱۸۸۸
نییر	۱۳۵۰	۱۲۹۸	۸۲۵	۷۸۷۲

مأخذ - شرکت آب و فاضلاب روستایی استان اردبیل.

۵-۹- اطلاعات مربوط به وضع موجود حجم مخازن، طول شبکه توزیع و خطوط انتقال آب در نقاط روستایی (مترمکعب-کیلومتر)

سال و شهرستان	حجم مخازن در مدار	طول شبکه توزیع آب	طول خطوط انتقال آب
۱۳۹۵	۱۰۴۶۴۰	۳۵۹۳	۲۴۲۳
۱۳۹۶	۱۰۲۵۸۴	۳۵۹۳	۲۴۲۳
۱۳۹۷	۱۰۴۴۹۴	۳۶۲۲/۲۲	۲۴۶۸/۱۲
اردبیل	۱۱۶۰۵	۵۳۶/۱	۲۴۵/۴
بيله سوار	۱۰۰۹۰	۳۳۸/۷	۲۶۷/۱۲
پارس آباد	۱۶۲۹۵	۳۳۱/۳	۳۰۵/۰۵
خلخال	۱۰۹۸۲	۳۸۳/۶	۲۹۱/۵
سرعین	۴۲۱۵	۱۶۵/۲	۱۳۲
کوثر	۵۰۰۰	۱۶۸/۴	۱۴۹/۳۵
مشگین شهر	۱۵۹۹۶	۶۰۲	۲۹۳
مغان	۱۳۶۸۶	۵۱۰/۶۲	۳۸۸
نمین	۸۰۱۵	۳۴۹/۷	۱۹۸
نییر	۸۶۱۰	۲۳۶/۶	۱۹۸/۷

مأخذ - شرکت آب و فاضلاب روستایی استان اردبیل.

۶-۹- طول شبکه جمع آوری و تعداد انشعاب فاضلاب در نقاط شهری تحت پوشش شرکت آب و فاضلاب شهری (کیلومتر- فقره)

تعداد انشعاب	طول شبکه جمع آوری با قطر ۲۰۰ میلیمتر و بیشتر	سال و شهر
۱۲۶۵۵	۱۵۸	۱۳۸۰
۳۵۲۹۵	۷۵۷	۱۳۸۵
۸۵۲۹۳	۹۳۳	۱۳۹۰
۱۳۴۴۳۳	۱۰۹۹	۱۳۹۳
۱۴۴۹۹۰	۱۱۲۵	۱۳۹۴
۱۶۰۰۸۴	۱۱۶۳	۱۳۹۵
۱۷۱۱۳۲	۱۱۹۶	۱۳۹۶
۱۸۳۶۴۰	۱۲۹۵	۱۳۹۷
.	.	ابی بیگلو
۱۱۰۰۷۴	۶۰۷	اردبیل
.	.	اسلام آباد
.	.	اصلاندوز
۵۷۲۶	۸۱	بيله سوار
۳۳۷۰۵	۲۰۴	پارس آباد
.	.	تازه کند
.	.	تازه کند انگوت
.	.	جعفر آباد
۱۲۶۷۵	۱۰۶	خلخال
.	.	رضی
۲۳۳۱	۳۸	سرعین
.	.	عنبران
.	.	فخر آباد
.	.	قصابه
.	.	کلور
.	.	کورائیم
۶۹۷۷	۹۰	گرمی
۲۰۵۵	۳۰	گیوی
.	.	لاهرود
.	.	مرادلو
۹۴۵۲	۹۵	مشگین شهر
۶۴۵	۱۰	نمین
.	۳۴	نیر
.	.	هشتجین
.	.	هیر

مأخذ- شرکت آب و فاضلاب شهری استان اردبیل.

۷-۹- ظرفیت نامی و تولید ناخالص برق مولدهای نصب شده

تولید ناخالص برق (میلیون کیلو وات ساعت)			ظرفیت نامی (هزار کیلو وات)			سال
سایر موسسات ^(۱)	موسسات تابع وزارت نیرو	جمع	سایر موسسات ^(۱)	موسسات تابع وزارت نیرو	جمع	
۰	۲۲	۲۲	۰	۴۲	۴۲ ۱۳۸۰
۰	۷۸	۷۸	۰	۵۵	۵۵ ۱۳۸۵
۰	۱۸۴۴	۱۸۴۴	۰	۱۰۰۹	۱۰۰۹ ۱۳۹۰
۰	۲۵۴۹	۲۵۴۹	۰	۱۰۱۰	۱۰۱۰ ۱۳۹۳
۰	۲۳۴۰	۲۳۴۰	۰	۱۰۰۸	۱۰۰۸ ۱۳۹۴
۰	۲۶۲۱	۲۶۲۱	۰	۱۰۰۸	۱۰۰۸ ۱۳۹۵
۳۰۴۰	۱	۳۰۴۱	۹۶۰	۱۷	۹۷۷ ۱۳۹۶
۲۹۹۵	۱	۲۹۹۶	۹۷۱	۱۱	۹۸۲ ۱۳۹۷

(۱) سایر موسسات شامل نیروگاه های بخش خصوصی (مولد مقیاس کوچک (DG)) می باشند.
 مأخذ- شرکت برق منطقه ای آذربایجان/ نیروگاه سبلان اردبیل.

۸-۹- ظرفیت مولدهای نصب شده و بیشترین قدرت تولید شده در نقطه اوج مصرف نیروگاه های تابع وزارت نیرو (هزار کیلو وات)

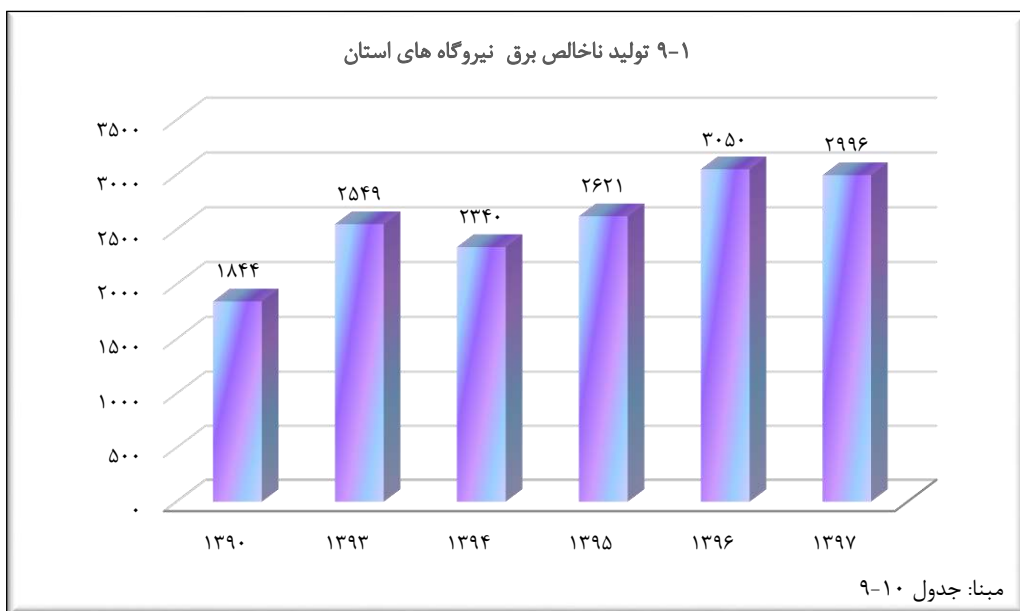
سال و نوع مولد	ظرفیت نامی (قدرت نامی)	ظرفیت عملی (قدرت عملی)	قدرت تولید شده در نقطه اوج مصرف
جمع			
۱۳۸۰.....	۴۲	۲۲	۲۵
۱۳۸۵.....	۵۵	۳۲	۲۹
۱۳۹۰.....	۱۰۰۹	۸۱۲	۸۶۳
۱۳۹۳.....	۱۰۱۰	۸۱۳	۸۰۹
۱۳۹۴.....	۱۰۰۸	۸۱۲	۸۲۴
۱۳۹۵.....	۱۰۰۸	۸۱۸	...
۱۳۹۶ ^(۱)	۹۷۷/۳۴	۷۴۱/۳۴	۷۱۱/۵۴
۱۳۹۷.....	۹۸۲/۷۴	۷۹۵/۶۴	۷۴۶/۷۶
برق منطقه ای			
آبی.....	.	.	.
بخاری.....	.	.	.
گازی.....	.	.	.
چرخه ترکیبی.....	.	.	.
دیزلی.....	۱۵/۴	۱۱/۳	۷/۴۲
اتمی.....	.	.	.
تجدید پذیر.....	۱/۳۴	۱/۳۴	۱/۳۴
صنایع بزرگ			
بخاری.....	.	.	.
گازی.....	.	.	.
بخش خصوصی			
بخاری.....	.	.	.
گازی.....	۹۶۶	۷۸۳	۷۳۸
چرخه ترکیبی.....	.	.	.
تجدید پذیر.....	.	.	.

(۱) از ابتدای سال ۹۶ نیروگاه های تحت پوشش شرکت برق منطقه ای آذربایجان در استان اردبیل فقط شامل نیروگاههای (دیزل اردبیل، بادی سرعین، بادی نیر، خورشیدی اردبیل و نیروگاه مولد کوچک (DG) شهید بالازاده (انرژی فروزان قائم) می باشند. مأخذ- شرکت تولید نیروی برق استان - شرکت برق منطقه ای آذربایجان/ نیروگاه سبلان اردبیل.

۹-۹- ظرفیت مولدهای نصب شده و تولید ناخالص برق نیروگاه های تابع وزارت نیرو بر حسب شرکت برق منطقه ای صنایع بزرگ، و بخش خصوصی: ۱۳۹۷

نیروگاه	شهرستان محل استقرار	ظرفیت نامی (هزارکیلو وات)	ظرفیت عملی (هزارکیلو وات)	تولید ناخالص (میلیون کیلو وات ساعت)
جمع		۹۱۲/۷۴	۷۹۵/۶۴	۲۹۹۶/۴۵
بادی سرعین	سرعین	۰/۶۶	۰/۶۶	۰/۱۴
بادی نیر	نیر	۰/۶۶	۰/۶۶	۰/۳۰
خورشیدی اردبیل	ساختمان اداری اردبیل	۰/۰۲	۰/۰۲	۰/۰۳
اختصاص (DG) شهید بالازاده	گرمی	۵/۴	۵/۳	۲۲/۲۶
دیزلی اردبیل	اردبیل	۱۰	۶	۰/۷۲
گازی سبلان	اردبیل	۹۶۶	۷۸۳	۲۹۷۳

مأخذ- شرکت برق منطقه ای آذربایجان/ نیروگاه سبلان اردبیل.



۱۰-۹- تولید انرژی برق و مصرف داخلی نیروگاه های استان (میلیون کیلو وات ساعت)

سال و نوع مولد	تولید ناخالص	مصرف داخلی نیروگاه ها	تولید خالص
۱۳۸۰	۲۲	۶	۴
۱۳۸۵	۷۸	۶	۹
۱۳۹۰	۱۸۴۴	۳	۱۸۲۵
۱۳۹۳	۲۵۴۹	۱۶	۲۵۳۲
۱۳۹۴	۲۳۴۰	۱۰	۲۳۳۰
۱۳۹۵	۲۶۲۱	۱۹	۲۶۰۲
۱۳۹۶	۳۰۵۰/۰۶	۲۰/۰۲	۳۰۳۰/۰۴
۱۳۹۷	۲۹۹۶/۴۵	۲۰/۱۹	۲۹۷۶/۲۶
برق منطقه ای			
آبی	۰	۰	۰
بخاری	۰	۰	۰
گازی	۰	۰	۰
چرخه ترکیبی	۰	۰	۰
دیزلی	۲۲/۹۸	۰/۲۱	۲۲/۷۷
اتمی	۰	۰	۰
تجدیدپذیر	۰/۴۷	۰/۰۱	۰/۴۶
صنایع بزرگ			
بخاری	۰	۰	۰
گازی	۰	۰	۰
بخش خصوصی			
بخاری	۰	۰	۰
گازی	۲۹۷۳	۱۹/۹۷	۲۹۵۳/۰۳
چرخه ترکیبی	۰	۰	۰
تجدید پذیر	۰	۰	۰

مأخذ- شرکت تولید نیروی برق استان

- شرکت برق منطقه ای آذربایجان/ نیروگاه سبلان اردبیل.

۹-۱۱- تولید ناخالص برق، سوخت مصرفی، انرژی حاصل و بازده نیروگاه های حرارتی تابع وزارت نیرو، صنایع بزرگ و بخش خصوصی

سوخت مصرفی			تولید ناخالص برق نیروگاه های حرارتی (میلیون کیلو وات ساعت)	سال و نوع مالکیت نیروگاه ها
گاز طبیعی (میلیون مترمکعب)	نفت کوره (میلیون لیتر)	گازوئیل (میلیون لیتر)		
۰	۰	۶/۸۳	۲۱/۷	۱۳۸۰
۰/۲۵	۰	۲/۲	۶/۸	۱۳۸۵
۰	۰	۰/۳۵	۱۷۷۴	۱۳۹۰
۰/۶۴	۰	۰/۲۲	۲۵۴۹	۱۳۹۳
۰	۰	۰	۲۳۱۶/۲	۱۳۹۴
۱۳۱	۰	۷۵۳	۲۵۷۸	۱۳۹۵
۸۹۱/۱۹	۰	۱۲۵/۹۹	۳۰۴۹/۳۴	۱۳۹۶
۱۷۳/۴۹	۰	۴۳۰/۲۹	۲۹۹۶/۴۵	۱۳۹۷
۶/۲۱	۰	۲۸۲/۷۲	۲۲/۴۵	نیروگاه های تابعه وزارت نیرو
۰	۰	۰	۰	صنایع بزرگ
۸۶۷/۲۸	۰	۱۴۷/۵۷	۲۹۷۳	بخش خصوصی

بازده (درصد)	انرژی حرارتی مصرفی به ازای یک کیلو وات ساعت برق تولیدشده (کیلوکالری)	انرژی حاصل از مصرف سوخت (میلیارد کیلوکالری)	سال و نوع مالکیت نیروگاه ها
۰	۰	۰	۱۳۸۰
۲۹/۲	۰	۰	۱۳۸۵
۲۷/۸	۰	۰	۱۳۹۰
۳۱/۴	۰	۰	۱۳۹۳
۳۱	۰	۰	۱۳۹۴
۲۷/۶	۰	۰	۱۳۹۵
۳۰/۲	۲۸۳۶۵۵۵	۸۶۲۴	۱۳۹۶
۲۹/۹	۲۸۹۲۱۳۷	۸۶۳۱	۱۳۹۷
۰	۰	۰	نیروگاه های تابعه وزارت نیرو
۰	۰	۰	صنایع بزرگ
۲۹/۹	۲۸۹۲۱۳۷	۸۶۳۱	بخش خصوصی

مأخذ- شرکت تولید نیروی برق استان
شرکت برق منطقه ای آذربایجان/ نیروگاه سبلان اردبیل.

۹-۱۲- موجودی خطوط شبکه انتقال برق (کیلومتر مدار)

خطوط فوق توزیع		خطوط انتقال		سال
۶۳ و ۶۶ کیلوولت	۱۳۲ کیلوولت	۲۳۰ کیلوولت	۴۰۰ کیلوولت	
۵۶۶	.	۵۳۹ ۱۳۸۰
۷۱۳	.	۶۹۳ ۱۳۸۵
۷۱۳	.	۷۴۱	۱۲۲ ۱۳۹۰
۷۱۳	.	۷۴۱	۱۲۲ ۱۳۹۳
۷۱۳	.	۷۴۳	۱۲۲ ۱۳۹۴
۷۱۳	.	۷۴۳	۱۴۸ ۱۳۹۵
۷۵۳	.	۷۴۳	۱۴۸ ۱۳۹۶
۷۵۳	.	۷۴۳	۱۴۸ ۱۳۹۷

مأخذ- شرکت برق منطقه ای آذربایجان.

۹-۱۳- ظرفیت پست های انتقال برق (مگاوات آمپر)

پست های فوق توزیع		پست های انتقال		سال
۶۳ و ۶۶ کیلوولت	۱۳۲ کیلوولت	۲۳۰ کیلوولت	۴۰۰ کیلوولت	
۳۳۸	...	۴۴۰ ۱۳۸۰
۴۵۸	...	۴۴۰ ۱۳۸۵
۶۶۰	.	۴۸۰ ۱۳۹۰
۷۱۵	.	۶۸۰ ۱۳۹۳
۷۲۲	.	۶۸۰	۵۰۰ ۱۳۹۴
۷۳۸	.	۶۸۰	۵۰۰ ۱۳۹۵
۷۵۳	.	۸۰۵	۵۰۰ ۱۳۹۶
۷۹۳	.	۸۰۵	۵۰۰ ۱۳۹۷

مأخذ- شرکت برق منطقه ای آذربایجان.

۱۴-۹- تعداد مشترکان برق بر حسب نوع مصرف

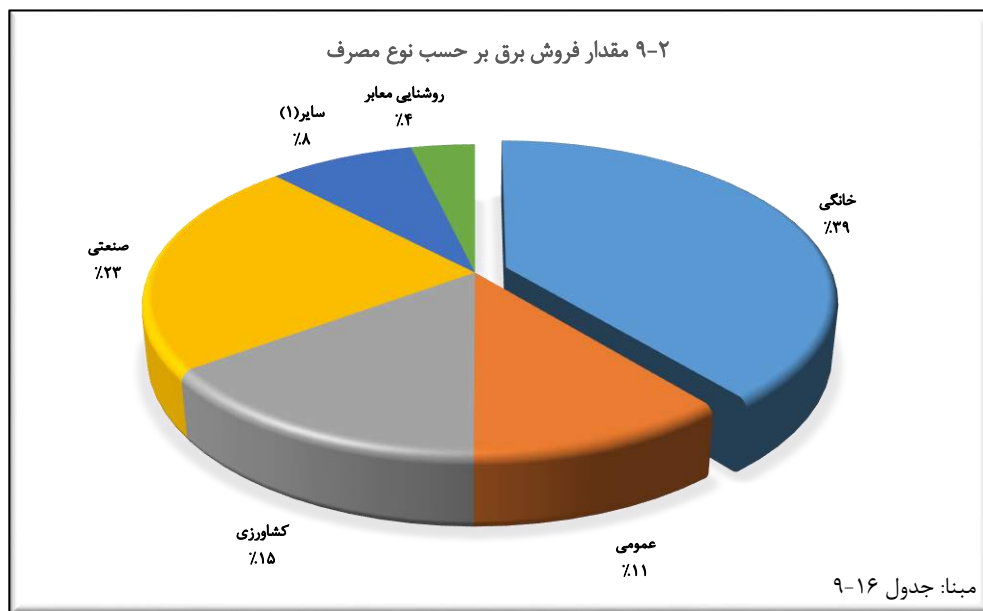
سال و شهرستان	جمع	خانگی	عمومی	کشاورزی	صنعتی	سایر (تجاری)
۱۳۸۰	۲۵۹۰۱۸	۲۲۸۱۲۷	۳۳۴۴	۲۹۱	۶۵۲	۲۶۶۰۴
۱۳۸۵	۳۱۶۷۵۵	۲۷۰۵۲۰	۷۱۵۴	۹۱۱	۱۹۲۶	۳۶۲۴۴
۱۳۹۰	۴۰۶۱۸۲	۳۴۱۳۵۹	۱۱۵۷۹	۲۹۰۹	۲۲۳۱	۴۸۱۰۴
۱۳۹۳	۴۷۸۹۳۶	۳۹۹۵۸۶	۱۷۹۱۷	۳۳۹۶	۲۶۳۰	۵۵۴۰۷
۱۳۹۴	۵۰۰۶۱۲	۴۱۶۲۰۸	۲۰۰۲۴	۳۶۱۴	۲۷۹۳	۵۷۹۷۳
۱۳۹۵	۵۱۸۰۶۶	۴۳۹۰۸۳	۱۷۳۶۶	۳۴۸۰	۲۸۹۱	۵۵۲۴۶
۱۳۹۶	۵۳۲۷۴۷	۴۴۰۱۳۴	۲۲۹۱۶	۴۰۰۳	۳۱۲۲	۶۲۵۷۲
۱۳۹۷	۵۴۷۸۷۳	۴۵۱۷۱۱	۲۴۲۵۳	۴۲۳۵	۳۳۰۳	۶۴۳۷۱
اردبیل	۲۷۱۲۷۶	۲۱۶۷۴۵	۱۵۴۸۳	۱۳۰۳	۱۵۳۸	۳۶۲۰۷
بیله سوار	۲۱۲۱۵	۱۸۱۹۶	۵۹۴	۱۱۳	۱۰۰	۲۲۱۲
پارس آباد	۶۱۹۳۳	۵۲۶۵۷	۱۵۲۹	۲۱۴	۲۱۰	۷۳۲۳
خلخال	۴۰۴۰۷	۳۳۹۶۷	۱۵۹۹	۳۲۰	۱۶۶	۴۳۵۵
سرعین	۱۳۲۸۶	۱۱۱۵۶	۵۸۷	۵۸	۲۳۲	۱۲۵۳
کوثر	۱۱۷۱۴	۹۸۰۲	۵۸۰	۲۴۸	۵۴	۱۰۳۰
مشگین شهر	۶۰۴۱۴	۵۰۸۲۲	۱۵۰۹	۱۰۷۳	۳۰۷	۶۷۰۲
مغان	۲۸۵۴۴	۲۴۳۰۴	۱۰۳۷	۲۹۹	۱۰۳	۲۸۰۱
نمین	۲۵۰۴۸	۲۱۵۳۶	۸۰۸	۴۷۳	۵۰۱	۱۷۳۰
نیر	۱۴۰۳۶	۱۲۵۲۶	۵۲۷	۱۳۴	۹۲	۷۵۷

مأخذ- شرکت توزیع نیروی برق استان اردبیل.

۹-۱۵- تعداد روستاها، خانوارهای روستایی دارای برق و مشخصات تاسیسات برق رسانی به روستاها

سال	روستا	خانوار دارای برق	طول خطوط فشار متوسط توزیع (کیلومتر)	طول خطوط فشار ضعیف توزیع (کیلومتر)	تعداد ترانسفورماتورهای توزیع	ظرفیت ترانسفورماتورهای توزیع (مگا ولت آمپر)
۱۳۸۰
۱۳۸۵	۱۶۲۸	۱۳۰۲۵۴	۵۰۴۶	۲۴۴۵	۱۸۴	۱۴۶۵
۱۳۹۰	۱۶۷۳	۱۳۱۱۰۴	۵۰۹۶	۲۴۴۷	۲۰۹۸	۱۰۵
۱۳۹۳	۱۶۹۰	۱۴۱۳۲۱	۵۱۲۳	۲۴۵۴	۲۲۶۱	۱۱۳
۱۳۹۴	۱۶۹۵	۱۴۴۸۲۰	۵۱۲۹	۲۴۵۹	۲۳۱۷	۱۱۶
۱۳۹۵	۱۶۹۹	۱۴۷۹۶۲	۵۱۳۸	۲۴۵۴	۲۳۶۷	۱۱۸
۱۳۹۶	۱۷۰۳	۱۴۹۸۹۴	۵۱۴۲	۲۴۵۴	۲۳۹۸	۱۲۰
۱۳۹۷	۱۷۱۹	۱۵۰۰۶۰	۵۱۷۳	۲۴۵۹	۲۴۱۵	۱۲۰

مأخذ- شرکت توزیع نیروی برق استان اردبیل.



۱۶-۹- مقدار فروش برق بر حسب نوع مصرف

(مگاوات ساعت)

روشنایی معابر	سایر ^(۱)	صنعتی	کشاورزی	عمومی	خانگی	جمع	سال و شهرستان
۳۳۳۱۶	۵۸۰۱۷	۱۹۲۷۰۷	۳۰۶۳۳	۷۴۹۶۴	۳۷۵۷۱۹	۷۶۵۳۵۶ ۱۳۸۰
۷۳۲۶۰	۸۳۲۷۹	۲۵۱۵۲۱	۶۷۹۴۵	۱۳۱۰۶۵	۵۰۷۵۵۲	۱۱۱۴۶۲۲ ۱۳۸۵
۴۹۳۳۹	۹۸۱۹۲	۲۱۲۱۸۷	۲۲۱۳۳۹	۱۱۶۶۳۱	۴۷۱۹۹۹	۱۱۶۹۶۸۷ ۱۳۹۰
۴۸۰۵۴	۱۲۰۴۸۱	۲۶۱۷۷۱	۲۴۱۴۱۰	۱۳۸۵۲۵	۵۸۶۳۵۰	۱۳۹۶۵۹۱ ۱۳۹۳
۵۷۸۰۸	۱۲۸۶۳۱	۲۷۳۵۰۸	۲۴۴۴۹۵	۱۵۷۳۷۸	۶۲۳۵۵۷	۱۴۸۵۳۷۷ ۱۳۹۴
۵۴۰۶۴	۱۲۵۴۷۲	۳۳۴۴۳۹	۲۳۲۱۲۹	۱۷۵۹۲۱	۶۵۵۶۹۸	۱۵۷۷۷۲۳ ۱۳۹۵
۶۰۰۲۱	۱۴۱۹۳۰	۳۶۳۸۶۱	۲۶۸۲۶۰	۱۸۹۲۵۴	۶۵۸۸۰۸	۱۶۸۲۱۳۴ ۱۳۹۶
۶۴۲۹۶	۱۴۶۸۱۹	۳۹۹۱۳۹	۲۵۸۶۴۷	۱۹۰۵۱۳	۶۸۰۰۷۸	۱۷۳۹۴۹۲ ۱۳۹۷
۲۱۰۳۳	۸۸۸۳۲	۱۰۸۶۹۸	۶۱۰۳۲	۱۰۳۹۴۱	۳۴۲۶۵۲	۷۲۶۱۸۸ اردبیل
۳۵۸۶	۴۸۴۷	۴۸۳۲	۳۲۲۶۱	۶۹۵۴	۳۴۴۶۴	۸۶۹۴۴ بیله سوار
۵۹۴۵	۱۷۸۳۱	۱۸۸۹۲	۵۵۲۷۴	۳۴۱۰۰	۱۰۶۶۱۰	۲۳۸۶۵۲ پارس آباد
۶۸۵۶	۶۴۶۵	۶۲۰۸	۱۲۲۳۹	۸۶۹۳	۳۸۲۶۰	۷۸۷۲۱ خلخال
۲۲۶۴	۵۰۰۹	۱۶۸۷۰	۲۰۶۸	۳۴۷۱	۱۰۹۲۳	۴۰۶۰۵ سرعین
۲۱۲۳	۲۰۶۹	۱۶۷۸	۳۲۵۰	۳۶۵۲	۱۰۷۹۳	۲۳۵۶۵ کوثر
۹۰۱۰	۱۱۷۴۴	۱۲۱۳۳	۳۵۴۱۱	۱۱۷۶۷	۶۷۶۹۱	۱۴۷۷۵۶ مشگین شهر
۸۷۳۰	۵۵۲۹	۷۳۵۹	۲۱۴۶۷	۶۶۹۳	۳۳۲۸۱	۸۳۰۵۹ مغان
۲۷۱۹	۲۹۰۷	۲۱۶۸۷۸	۲۸۹۴۶	۷۰۸۵	۲۵۰۸۱	۲۸۳۶۱۶ نمین
۲۰۳۰	۱۵۸۶	۵۵۹۱	۶۶۹۹	۴۱۵۷	۱۰۳۲۳	۳۰۳۸۶ نیر

(۱) شامل مصارف تجاری نیز می باشد.

مأخذ- شرکت توزیع نیروی برق استان اردبیل



فصل دهم: ساختمان و مسکن

سالنامه آماری استان اردبیل



مقدمه

آمارهای ساختمان که در این فصل ارائه می‌شود، شامل آمارهای ساخت و ساز بناهای مسکونی و غیر مسکونی و موجودی بناهای مسکونی می‌باشد و اطلاعات آماری سایر انواع ساختمان از قبیل سدها، پل‌ها، کانال‌ها و شبکه‌ها را در بر نمی‌گیرد.

جمع‌آوری اطلاعات ثبت شده در پروانه‌های ساختمانی صادره توسط شهرداری‌های کشور، از سال ۱۳۵۴ مورد توجه مرکز آمار ایران قرار گرفت و از سال ۱۳۵۸، اطلاعات مذکور گردآوری و به طور سالانه منتشر می‌شود.

آمار مربوط به فعالیت‌های ساختمانی بخش خصوصی در نقاط شهری، از سال ۱۳۴۳ توسط بانک مرکزی ایران جمع‌آوری و منتشر می‌شود که در حال حاضر تعداد، مشخصات و هزینه بناهای مسکونی و غیر مسکونی را در برمی‌گیرد.

اطلاعات آماری مربوط به بناهای مسکونی و غیر مسکونی نقاط روستایی کشور شامل تعداد، هزینه ساخت، نوع مصالح عمده به کار رفته در ساختمان و ... طی سال‌های ۱۳۵۱ لغایت ۱۳۵۳ توسط مرکز آمار ایران گردآوری و منتشر شد. همچنین آمار فعالیت‌های ساختمانی بخش خصوصی در نقاط شهری و روستایی برای سال‌های ۱۳۷۲، ۱۳۷۳ و ۱۳۷۵ در نقاط روستایی برای سال‌های ۱۳۷۹، ۱۳۸۰، ۱۳۸۱ و

۱۳۸۲ توسط مرکز آمار ایران جمع‌آوری و منتشر شد.

به علاوه، از سازمان‌های تهیه کننده و مجری طرح‌های ساختمانی بخش عمومی، فقط اطلاعات آماری بنیاد مسکن انقلاب اسلامی در سال‌های اخیر به طور سالانه، به روش ثبتی جمع‌آوری و منتشر می‌شود.

همچنین سازمان ملی زمین و مسکن که تنها سازمان واگذارکننده زمین در نقاط شهری کشور است، آمار مربوط به تعداد خانوار دریافت کننده زمین برای ساخت واحد مسکونی و مساحت زمین واگذاری را، سالانه ثبت و ارائه می‌کند.

گردآوری آمار واحدهای مسکونی موجود، به طور وسیع، برای نخستین بار در سرشماری عمومی سال ۱۳۳۵ و سپس در سرشماری‌های عمومی نفوس و مسکن سال‌های ۱۳۴۵، ۱۳۵۵، ۱۳۶۵ و ۱۳۷۵ انجام گرفت که آمار سال ۱۳۷۵ به تفصیل برای هر یک از شهرستان‌ها، استان‌ها و کل کشور در قالب نشریات جداگانه انتشار یافته است

به علاوه قیمت فروش و اجاره واحدهای مسکونی، از سال ۱۳۷۲ تا سال ۱۳۷۸، برای ۲۱ شهر پرجمعیت کشور و از سال ۱۳۷۹ لغایت ۱۳۸۲ برای ۳۰ شهر توسط مرکز آمار ایران از سال ۱۳۸۳ لغایت ۱۳۸۵ برای ۳۰ شهر و از سال ۱۳۸۶

برای ۳۲ شهر توسط وزارت مسکن و شهرسازی گردآوری و منتشر شده است.

در ضمن آمارهایی در زمینه شرکت‌های تعاونی مسکن، توسط وزارت تعاون تهیه شده و در سال‌های اخیر در دسترس متقاضیان قرار گرفته است.

آمارهای این فصل به شرح زیر ارائه شده است:

- پروانه‌های ساختمانی صادر شده برای احداث و افزایش بنای ساختمان‌های مسکونی و غیرمسکونی در نقاط شهری.

- مشخصات فعالیت‌های ساختمانی بخش خصوصی.

- بهسازی و احداث مسکن روستایی، احداث و تعمیر واحدهای مسکونی آسیب دیده از سوانح طبیعی.

- واگذاری زمین در نقاط شهری کشور.

- متوسط قیمت فروش و اجاره واحدهای مسکونی

- مشخصات عمومی شرکت‌های تعاونی مسکن.

تعاریف مفاهیم

ساختمان: فضایی محصور، ثابت و مستقل است که تمام یا قسمتی از آن مسقف بوده و برای سکونت و یا فعالیت اقتصادی ساخته شده است، به شرط آن که مساحت زیربنای قسمت مسقف آن حداقل ۴ متر مربع باشد.

ساختمان تکمیل شده (تمام شده): ساختمانی است که کار ساخت آن در دوره مورد گزارش پایان یافته و برای استفاده آماده باشد.

مساحت زمین: عبارت از مساحت قطعه زمین ملکی است که ساختمان در آن ایجاد یا تجدید بنا شود.

سطح کل زیربنای طبقات: عبارت از مجموع سطح زیربنای تمامی طبقات اعم از زیرزمین، طبقه همکف، نیم طبقه، طبقه اول و بقیه طبقات است.

هزینه ساختمان: هزینه ساختمان، چه در مرحله شروع که پیش‌بینی می‌شود و چه در مرحله تکمیل که رقم واقعی گزارش می‌شود، شامل هزینه‌های نقشه ساختمان، نظارت مهندس، پروانه ساختمان، مصالح ساختمان، وسایل و ابزار کار، مزد کارگر، حق‌الزحمه معمار، هزینه تأسیسات حرارت مرکزی، روشنایی، آب و فاضلاب و غیره می‌باشد. ارزش زمین، در هزینه ساختمان منظور نمی‌شود.

ساختمان مسکونی و غیر مسکونی توأم: ساختمان‌هایی که از آنها هم برای سکونت و هم برای فعالیت‌های اقتصادی استفاده می‌شود، مانند ساختمان‌هایی که طبقات پایین مغازه و طبقات بالا مسکونی است.

واحد مسکونی (واحد مسکونی معمولی): فضایی مشتمل بر حداقل یک اتاق و معمولاً یک آشپزخانه و یک توالت است که تمام یا قسمتی از

ساختمان‌های موجود (ساخت یک طبقه یا قسمت جدید، تعویض یا تعمیر تأسیسات و تجهیزات، تعمیر لوله‌های آب، گاز و فاضلاب، لکه‌گیری و ایزولاسیون بام، تجدید نقاشی و کاغذ دیواری، تعمیر محوطه و...) فعالیت ساختمانی محسوب می‌شود.

ایجاد بنای جدید: انجام فعالیت‌های مربوط به مراحل مختلف ایجاد ساختمان مانند پی‌کنی، پی‌ریزی، شناژبندی، بر پا کردن اسکلت بنا و... مشروط بر آن که برای اولین بار در یک زمین صورت گیرد، به عنوان ایجاد بنای جدید در نظر گرفته شده است.

تجدید بنا: انجام فعالیت‌های مربوط به مراحل مختلف ایجاد ساختمان، در قطعه زمینی که قبلاً بنایی در آن وجود داشته و برای ایجاد ساختمان جدید تخریب شده است، به عنوان فعالیت ساختمانی تجدید بنا مورد نظر قرار گرفته است.

تعمیرات اساسی: آن نوع فعالیت‌های ساختمانی که در ساختمان‌های موجود صورت گیرد و موجب افزایش کارایی و عمر بنا یا قسمت‌های خاصی از آن شود، به عنوان تعمیرات اساسی منظور شده است، مانند افزایش تعداد طبقات واحد مسکونی، اتاق یا سطح زیربنا، تعویض سیم‌کشی یا لوله‌کشی، تعمیر و بازسازی حیاط یا محوطه، تعمیر اساسی یا تعویض قسمت‌های مهم سیستم آب و فاضلاب و سایر

ساختمان را تشکیل می‌دهد و دارای ورودی اختصاصی به خیابان، کوچه، راه‌پله یا راهروی مشترک است. در سرشماری عمومی نفوس و مسکن به واحدهای مسکونی با تعریف فوق‌الذکر که از مصالح سخت (آجر، سیمان، سنگ، چوب و...) ساخته می‌شوند، واحد مسکونی معمولی اطلاق شده است.

اتاق: فضایی مستقل در داخل واحد مسکونی است که حداقل ۴ مترمربع مساحت و ۲ متر ارتفاع داشته باشد. آشپزخانه، حمام، طویله و کاهدانی به هر صورت، اتاق محسوب نمی‌شود. یادآور می‌شود آشپزخانه با مشخصات مذکور در سرشماری عمومی نفوس و مسکن ۱۳۷۵، اتاق منظور شده است.

در سرشماری ۱۳۸۵ نیز حال، آشپزخانه، انباری و ... مشروط به این که حداقل ۴ متر مربع مساحت و ۲ متر ارتفاع داشته باشد، اتاق محسوب می‌شود.

سرمایه‌گذاری: عبارت از تمامی پرداخت‌هایی است که برای ایجاد ساختمان در یک دوره معین انجام می‌شود، حتی اگر ساختمان در آن دوره تکمیل نشده باشد.

فعالیت ساختمانی: تمامی فعالیت‌هایی است که در ارتباط با مراحل مختلف ایجاد ساختمان (پی‌کنی، پی‌ریزی، شناژبندی، برپا کردن اسکلت بنا، ساخت بنا، نصب تأسیسات و تجهیزات، کاشی‌کاری، روکاری، نقاشی، سیم‌کشی و...) صورت می‌گیرد، همچنین تعمیرات اساسی و جزئی در

تأسیسات ساختمان، نقاشی مجدد، روکش مجدد بام و....

تعمیرات جزئی: منظور از تعمیرات جزئی، آن نوع تعمیراتی است که ویژگی تعمیرات اساسی را ندارد مانند لکه‌گیری بام، رفع نقایص کوچک سیستم آب و فاضلاب و سایر تأسیسات

سایر فعالیت‌های ساختمانی: آن گروه از فعالیت‌های ساختمانی که در زمره فعالیت‌های فوق‌الذکر نیستند، به عنوان سایر فعالیت‌های ساختمانی منظور می‌شوند. مانند آماده‌سازی زمین.

خانوار: رجوع کنید به تعاریف و مفاهیم "فصل ۲- جمعیت"

نحوه تصرف ملکی عرصه و اعیان: چنانچه مالکیت زمین و ساختمان متعلق به استفاده‌کننده از آن باشد نحوه تصرف ملکی عرصه اعیان نامیده می‌شود.

نحوه تصرف ملکی اعیان: در صورتی که فقط اعیانی ملک و تأسیسات آن متعلق به استفاده‌کننده بوده و عرصه (زمین) متعلق به دیگری باشد نحوه تصرف ملکی اعیان نامیده می‌شود.

نقاط شهری: رجوع کنید به تعاریف و مفاهیم "فصل ۲- جمعیت".

نقاط روستایی: رجوع کنید به تعاریف و مفاهیم "فصل ۲- جمعیت".

شرکت‌های تعاونی: رجوع کنید به تعاریف و مفاهیم "فصل ۴- کشاورزی، جنگلداری و شیلات".

شرکت تعاونی مسکن: نوعی شرکت تعاونی است که در زمینه تهیه زمین و احداث و یا خرید واحدهای مسکونی آماده و نیمه‌تمام، به منظور تکمیل و واگذاری آن به اعضای تحت پوشش، در قالب تعاونی‌های کارمندی، کارگری و متفرقه (آزاد) فعالیت می‌کند.

شرکت‌های تعاونی مسکن: نوعی شرکت‌های تعاونی که در زمینه تهیه زمین و احداث و یا خرید واحدهای مسکونی آماده و نیمه‌تمام به منظور تکمیل و واگذاری آن به اعضای تحت پوشش، در قالب تعاونی‌های کارمندی، کارگری و متفرقه (آزاد) فعالیت می‌کند.

هزینه ساختمان: هزینه ساختمان، چه در مرحله شروع که پیش‌بینی می‌شود و چه در مرحله تکمیل که رقم واقعی گزارش می‌شود شامل هزینه‌های نقشه ساختمان، نظارت مهندسی، پروانه ساختمان، مصالح ساختمان، وسایل و ابزارکار، مزد کارگر، حق الزحمه معمار، هزینه تأسیسات حرارت مرکزی، روشنایی، آب و فاضلاب و غیره می‌باشد ارزش زمین، در هزینه ساختمان منظور نمی‌شود.

گزیده اطلاعات

در سال ۱۳۹۷، نزدیک به ۲۹۳۶ فقره پروانه ساختمانی با مساحت زیربنای ۱۳۸۶۷۵۰ مترمربع توسط شهرداری های استان صادر شده که نسبت به سال قبل در تعداد پروانه ۱۷/۷ درصد و در مساحت ۱۷/۸ درصد افزایش داشته است. ۷۵/۱ درصد از پروانه های صادر شده به واحد های مسکونی اختصاص داشته است. شایان ذکر است ۹۵/۴ درصد از مصالح ساختمانی به کار رفته در احداث ساختمان، اسکلت فلزی یا بتن آرمه بوده است و ۲۴٪ ساختمان ها یک طبقه، ۲۳٪ دو طبقه، ۱۸٪ سه طبقه، ۸٪ چهار طبقه، و ۲۷٪ پنج طبقه و بیشتر بوده اند. حدود ۸۸٪ پروانه های صادر شده مربوط به زمین های بایر بوده اند.

در سال ۱۳۹۷، ۲۲۰۵ فقره پروانه ساختمان مسکونی با مساحت زیربنای ۹۳۳۰۸۰ مترمربع توسط شهرداری های استان صادر شده که نسبت به سال قبل در تعداد پروانه ۱۲/۸ درصد و در مساحت ۱۵/۳ درصد افزایش داشته است. شایان ذکر است ۹۴/۲ درصد از مصالح ساختمانی به کار رفته در احداث ساختمان های مسکونی، اسکلت فلزی یا بتن آرمه بوده است و ۳۸٪ ساختمان های مسکونی یک واحد، ۲۶٪ دو واحد، ۶٪ سه واحد، ۱۱٪ چهار واحد، و ۱۹٪ پنج واحد و بیشتر بوده اند.

تعداد واحد مسکونی تعیین شده در پروانه های ساختمانی صادر شده برای احداث و افزایش بنا در

کل ۷۵۴۴ واحد بوده که ۹۵/۹٪ مربوط به احداث ساختمان و ۴/۱٪ مربوط به افزایش بوده است. بخش خصوصی به ترتیب با ۹۹/۵٪ و ۹۹/۰٪ بیشترین سهم را در این واحدهای مسکونی داشته است.

متاسفانه بانک مرکزی به دلیل محرمانه در نظر گرفتن اطلاعات از ارائه آن ها خودداری کرد.

در سال ۱۳۹۷، ۸۱۷ واحد مسکونی با هزینه ۴۹۰۲۰۰ میلیون ریال، ۱۸ ساختمان دولتی با هزینه ۱۱۴۰۰۰ میلیون ریال، ۳ مرکز درمانی با هزینه ۵۵۵۰۰ میلیون ریال، و ۵ پروژه عمران شهری با هزینه ۳۲۰۰ میلیون ریال توسط اداره کل راه و شهرسازی استان اردبیل احداث شد. در این سال، ۱۹۹ قطعه زمین برای احداث واحد مسکونی و ۴۱ قطعه زمین برای احداث واحد غیرمسکونی توسط اداره کل راه و شهرسازی استان واگذار شده است.

در سال ۱۳۹۷، تعداد ۱۰۹ شرکت تعاونی مسکن فعال در پایان سال با ۱۹۷۳۵ عضو، ۳۹۳ شاغل، و سرمایه ۵۹۰۲۰ میلیون ریال وجود داشته است.

در سال ۱۳۹۷، متوسط قیمت یک متر مربع زمین ساختمانهای مسکونی کلنگی در شهر اردبیل، ۵۶۱۶ هزار ریال بوده که نسبت به سال قبل ۳۳ درصد افزایش یافته است. همچنین متوسط قیمت یک متر مربع زیربنای واحدهای

مسکونی ۱۲۰۷۹ هزار ریال بوده که نسبت به سال قبل ۲۲ درصد افزایش یافته است.

در سال ۱۳۹۷، متوسط اجاره بهای ماهانه در قراردادهای منعقدشده بین موجر و مستاجر در بنگاه های معاملات ملکی به ازای یک مترمربع زیربنای واحد مسکونی در شهر اردبیل ۴۱۰۵۵ ریال بوده که افزایش ۱۸/۱ درصدی را نشان می دهد.

براساس سرشماری سال ۱۳۹۵، ۹۴/۳ درصد واحدهای مسکونی معمولی دارای یک خانوار، ۴/۷ دارای دو خانوار، ۰/۸ دارای سه خانوار، و ۰/۲ دارای چهار خانوار بوده اند. همچنین، ۷۱/۵ درصد نحوه تصرف خانوارهای معمولی ساکن در واحدهای مسکونی معمولی، ملکی عرصه و اعیان و ۱۹/۴ درصد استیجاری بوده است.

۱-۱- پروانه های ساختمانی صادر شده برای احداث ساختمان برحسب مساحت زمین و زیر بنا در نقاط شهری (فقره-مترمربع)

سال و شهر	تعداد	مساحت زمین	مساحت زیر بنای طبقات
۱۳۸۰.....	۲۹۹۰	۷۵۲۰۲۱	۸۱۲۴۶۱
۱۳۸۵.....	۳۹۳۶	۱۱۵۱۶۳۱	۱۱۱۵۸۰۰
۱۳۹۰.....	۲۷۴۵	۱۳۶۶۷۲۰	۲۲۹۳۱۴۲
۱۳۹۳.....	۲۴۵۳	۷۵۰۷۲۱	۱۰۹۷۷۶۱
۱۳۹۴.....	۲۲۸۱	۵۹۴۰۶۲	۸۸۱۷۹۳
۱۳۹۵.....	۲۳۹۷	۵۸۳۵۹۱	۱۰۰۹۲۳۳
۱۳۹۶.....	۲۴۹۴	۷۳۳۴۶۳	۱۱۷۷۱۷۴
۱۳۹۷.....	۲۹۳۶	۸۷۳۷۸۰	۱۳۸۶۷۵۰
آبی بیگلو.....	۳۴	۱۴۱۶۷	۷۰۸۵
اردبیل.....	۱۵۲۷	۳۵۴۲۵۰	۹۶۳۱۵۰
اردیموسی.....	.	.	.
اسلام آباد.....	۱۸	۳۶۹۸	۳۶۰۰
اصلاندوز.....	۷۰	۱۱۷۰۱	۱۱۶۴۴
بیله سوار.....	۵۳	۱۸۹۶۶	۱۱۰۹۶
پارس آباد.....	۲۳۸	۳۹۹۹۱	۵۳۱۷۰
تازه کند انگوت.....	۲۹	۴۷۲۱	۴۸۵۰
ثمرین.....	.	.	.
جعفر آباد.....	۴۹	۳۷۴۵۴	۲۰۱۳۲
خلخال.....	۱۰۲	۲۳۴۶۲	۳۷۶۲۹
رضی.....	۳	۶۵۹	۳۹۴
زهرا.....	.	.	.
سرعین.....	۶۳	۴۳۵۹۷	۸۲۲۸۲
عنبران.....	۲۰	۶۲۰۰	۲۱۲۷
فخر آباد.....	۷	۷۷۲۹	۵۵۶
قصابه.....	۳	۸۷۱	۳۰۶
کلور.....	۲۵	۶۱۱۹	۴۸۳۸
کورائیم.....	۶	۲۹۴۸	۱۶۸۴
گرمی.....	۱۲۶	۳۷۷۶۳	۲۶۷۵۸
گیوی.....	۲۶	۶۳۳۶	۶۴۷۸
لاهرود.....	۲۱	۷۴۵۷	۲۸۷۰
مرادلو.....	۴	۲۴۰۳	۷۵۹
مشگین شهر.....	۳۰۲	۴۷۱۰۳	۷۸۳۷۱
مغان سر.....	۱۲	۸۳۴۳	۱۵۵۹
نمین.....	۸۱	۶۸۸۲۲	۳۷۰۲۲
نیر.....	۴۰	۹۴۰۵۰	۱۵۳۰۶
هشتجین.....	۴۶	۱۱۶۷۲	۷۴۰۴
هیر.....	۳۱	۱۳۲۹۸	۵۶۸۰

ماخذ- مرکز آمار ایران (ر.م).

- مرکز آمار ایران. دفتر صنعت، معدن، و زیربنایی.

۲-۱۰- پروانه های ساختمانی صادر شده برای احداث ساختمان برحسب نوع استفاده در نقاط شهری (فقره)

سال و شهر	جمع	مسکونی	مسکونی و کارگاه توام	بازرگانی	صنعتی، آموزشی و بهداشتی	سایر
۱۳۸۰.....	۲۹۹۰	۲۴۸۹	۲۵۰	۱۹۱	۰	۶۰
۱۳۸۵.....	۳۹۳۶	۳۲۲۵	۴۹۰	۱۷۲	۴۹	۰
۱۳۹۰.....	۲۷۴۵	۱۹۹۲	۵۴۲	۱۸۲	۱۷	۱۲
۱۳۹۳.....	۲۴۵۲	۱۷۷۴	۳۸۴	۲۵۹	۳۲	۳
۱۳۹۴.....	۲۲۸۱	۱۶۳۶	۳۵۴	۲۶۳	۲۱	۷
۱۳۹۵.....	۲۳۹۷	۱۸۳۰	۳۶۱	۱۸۰	۱۶	۱۰
۱۳۹۶.....	۲۴۹۴	۱۸۵۸	۳۷۰	۲۳۱	۲۹	۶
۱۳۹۷.....	۲۹۳۶	۲۲۰۵	۴۲۶	۲۷۸	۱۹	۸
ابی بیگلو.....	۳۴	۱۹	۷	۷	۱	۰
اردبیل.....	۱۵۲۷	۱۱۰۸	۲۴۹	۱۶۱	۵	۴
اردیموسی.....	۰	۰	۰	۰	۰	۰
اسلام اباد.....	۱۸	۱۲	۳	۳	۰	۰
اصلاندوز.....	۷۰	۳۰	۱۹	۲۰	۱	۰
بیله سوار.....	۵۳	۴۹	۲	۲	۰	۰
پارس اباد.....	۲۳۸	۲۲۵	۹	۳	۱	۰
تازه کند انگوت.....	۲۹	۱۵	۸	۶	۰	۰
ثمرین.....	۰	۰	۰	۰	۰	۰
جعفر اباد.....	۴۹	۳۵	۱۱	۲	۱	۰
خلخال.....	۱۰۲	۷۴	۱۷	۱۱	۰	۰
رضی.....	۳	۱	۰	۲	۰	۰
زهرآ.....	۰	۰	۰	۰	۰	۰
سرعین.....	۶۳	۴۸	۴	۱۰	۱	۰
عنبران.....	۲۰	۱۷	۱	۲	۰	۰
فخر اباد.....	۷	۵	۰	۱	۰	۱
قصابه.....	۳	۳	۰	۰	۰	۰
کلور.....	۲۵	۲۴	۱	۰	۰	۰
کورائیم.....	۶	۵	۱	۰	۰	۰
گرمی.....	۱۲۶	۱۰۷	۹	۹	۱	۰
گیوی.....	۲۶	۲۰	۱	۵	۰	۰
لاهرود.....	۲۱	۱۹	۱	۱	۰	۰
مرادلو.....	۴	۴	۰	۰	۰	۰
مشگین شهر.....	۳۰۲	۲۰۹	۶۵	۱۹	۷	۲
مغان سر.....	۱۲	۱۱	۱	۰	۰	۰
نمین.....	۸۱	۶۸	۴	۸	۱	۰
نیر.....	۴۰	۳۲	۵	۲	۰	۱
هشتجین.....	۴۶	۴۲	۴	۰	۰	۰
هیر.....	۳۱	۲۳	۴	۴	۰	۰

ماخذ- مرکز آمار ایران (ر.م).

- مرکز آمار ایران. دفتر صنعت، معدن، و زیربنایی.

۳-۱۰- پروانه های ساختمانی صادر شده برای احداث ساختمان برحسب نوع اسکلت و مصالح عمده ساختمانی در نقاط شهری (فقره)

سال و شهر	جمع	آجر و آهن	آجر و چوب	بلوک سیمانی	اسکلت فلزی	بتون آرمه	سایر
۱۳۸۰	۲۹۹۰	۵۸۳	۷	۱۲	۱۹۱۸	۴۶۱	۹
۱۳۸۵	۲۹۳۶	۸۳۵	۱۵	۹۵	۱۸۵۲	۱۱۳۶	۲
۱۳۹۰	۲۷۴۵	۳۲۰	۲	۱۴	۱۰۸۸	۱۳۲۱	۰
۱۳۹۳	۲۴۵۲	۱۲۱	۰	۷	۸۳۴	۱۴۹۰	۰
۱۳۹۴	۲۲۸۱	۱۳۳	۰	۱۲	۷۰۷	۱۴۲۹	۰
۱۳۹۵	۲۳۹۷	۱۱۰	۰	۲	۶۱۶	۱۶۶۹	۰
۱۳۹۶	۲۴۹۴	۸۹	۰	۴	۵۱۱	۱۸۹۰	۰
۱۳۹۷	۲۹۲۶	۱۳۴	۰	۰	۴۶۹	۲۳۳۳	۰
ابی بیگلو	۳۴	۰	۰	۰	۱	۳۳	۰
اردبیل	۱۵۲۷	۳	۰	۰	۲۷۰	۱۲۵۴	۰
اردیموسی	۰	۰	۰	۰	۰	۰	۰
اسلام آباد	۱۸	۸	۰	۰	۵	۵	۰
اصلاندوز	۷۰	۲۵	۰	۰	۳۰	۱۵	۰
بیله سوار	۵۳	۰	۰	۰	۲	۵۱	۰
پارس آباد	۲۳۸	۲۳	۰	۰	۲۹	۱۸۶	۰
تازه کند انگوت	۲۹	۰	۰	۰	۰	۲۹	۰
ثمرین	۰	۰	۰	۰	۰	۰	۰
جعفر آباد	۴۹	۱	۰	۰	۰	۴۸	۰
خلخال	۱۰۲	۴	۰	۰	۵	۹۳	۰
رضی	۳	۱	۰	۰	۱	۱	۰
زهرا	۰	۰	۰	۰	۰	۰	۰
سرعین	۶۳	۰	۰	۰	۷	۵۶	۰
عنبران	۲۰	۹	۰	۰	۰	۱۱	۰
فخر آباد	۷	۳	۰	۰	۲	۲	۰
قصابه	۳	۰	۰	۰	۲	۱	۰
کلور	۲۵	۰	۰	۰	۱	۲۴	۰
کورائیم	۶	۱	۰	۰	۰	۵	۰
گرمی	۱۲۶	۳۸	۰	۰	۴	۸۴	۰
گیوی	۲۶	۸	۰	۰	۴	۱۴	۰
لاهرود	۲۱	۴	۰	۰	۱	۱۶	۰
مرادلو	۴	۰	۰	۰	۱	۳	۰
مشگین شهر	۳۰۲	۰	۰	۰	۸۶	۲۱۶	۰
مغان سر	۱۲	۰	۰	۰	۰	۱۲	۰
نمین	۸۱	۱	۰	۰	۷	۷۳	۰
نیر	۴۰	۰	۰	۰	۷	۳۳	۰
هشتجین	۴۶	۵	۰	۰	۲	۳۹	۰
هیر	۳۱	۰	۰	۰	۲	۲۹	۰

ماخذ- مرکز آمار ایران (ر.م).

- مرکز آمار ایران، دفتر صنعت، معدن، و زیربنایی.

۱۰-۴- پروانه های ساختمانی صادر شده برای احداث ساختمان برحسب تعداد طبقات در نقاط شهری (فقره)

سال و شهر	جمع	یک طبقه	دو طبقه	سه طبقه	چهار طبقه	پنج طبقه و بیشتر
۱۳۸۰	۲۹۹۰	۱۲۵۴	۹۳۲	۸۰۴	.	.
۱۳۸۵	۳۹۳۶	۱۶۴۲	۱۲۸۶	۱۰۰۸	.	.
۱۳۹۰	۲۷۴۵	۶۰۸	۵۰۳	۵۱۲	۴۲۸	۶۹۴
۱۳۹۳	۲۴۵۲	۵۳۸	۵۶۳	۴۵۷	۲۴۰	۶۵۴
۱۳۹۴	۲۲۸۱	۵۶۲	۵۷۶	۴۴۷	۲۲۴	۴۷۲
۱۳۹۵	۲۳۹۷	۵۳۲	۵۵۹	۴۷۴	۲۴۳	۵۸۹
۱۳۹۶	۲۴۹۴	۵۳۱	۵۹۸	۴۴۴	۲۵۰	۶۷۱
۱۳۹۷	۲۹۳۶	۷۱۱	۶۸۳	۵۱۹	۲۲۷	۷۹۶
ابی بیگلر	۳۴	۲۲	۹	۳	.	.
اردبیل	۱۵۲۷	۱۷۳	۱۶۷	۲۹۵	۱۶۵	۷۲۷
اردیموسی
اسلام آباد	۱۸	۱۰	۶	۲	.	.
اصلا ندوز	۷۰	۳۶	۲۶	۸	.	.
بیله سوار	۵۳	۲۹	۲۰	۳	۱	.
پارس آباد	۲۳۸	۵۰	۱۳۲	۴۵	۸	۳
تازه کند انگوت	۲۹	۱۵	۹	۴	.	۱
ثمرین
جعفر آباد	۴۹	۲۶	۲۱	۲	.	.
خلخال	۱۰۲	۲۸	۲۲	۲۹	۵	۱۸
رضی	۳	۲	۱	.	.	.
زهرا
سرعین	۶۳	۳	۶	۱۶	۱۲	۲۶
عنبران	۲۰	۱۷	۳	.	.	.
فخر آباد	۷	۷
قصابه	۳	۳
کلور	۲۵	۷	۱۳	۲	۳	.
کورائیم	۶	.	۵	۱	.	.
گرمی	۱۲۶	۶۶	۳۴	۱۳	۱۲	۱
گیوی	۲۶	۱۵	۲	۵	۲	۲
لاهرود	۲۱	۱۶	۵	.	.	.
مرادلو	۴	۳	۱	.	.	.
مشگین شهر	۳۰۲	۹۷	۱۳۵	۶۱	۷	۲
مغان سر	۱۲	۱۱	۱	.	.	.
نمین	۸۱	۱۳	۲۷	۱۹	۸	۱۴
نیر	۴۰	۱۹	۱۷	۱	۲	۱
هشتجین	۴۶	۲۹	۹	۷	۱	.
هیر	۳۱	۱۴	۱۲	۳	۱	۱

ماخذ- مرکز آمار ایران (رم).

- مرکز آمار ایران. دفتر صنعت، معدن، و زیربنایی.

۵-۱۰- پروانه های ساختمانی صادر شده برای احداث ساختمان برحسب مساحت زمین و وضعیت قبلی آن در نقاط شهری (فقره- مترمربع)

ساختمان تخریبی		باغ یا مزرعه		زمین بایر		جمع		سال و شهر
مساحت	پروانه	مساحت	پروانه	مساحت	پروانه	مساحت	پروانه	
۳۵۸۵۳	۱۵۹	۲۷۷۱۰	۱۵	۶۸۸۴۵۸	۲۸۱۶	۷۵۲۰۲۱	۲۹۹۰	۱۳۸۰
۷۳۰۹۹	۳۴۰	۵۸۳۹	۱۹	۱۰۷۲۶۹۳	۳۵۷۷	۱۱۵۱۶۳۱	۳۹۳۶	۱۳۸۵
۱۵۵۰۴۱	۷۱۵	۲۴۳۰	۵	۶۲۹۷۴۰	۲۰۲۵	۷۸۷۲۱۱	۲۷۴۵	۱۳۹۰
۳۲۶۳۴۵	۸۸۳	۲۱۲۱۸	۱۳	۴۰۳۱۵۸	۱۵۵۶	۷۵۰۷۲۱	۲۴۵۲	۱۳۹۳
۲۱۶۲۷۷	۷۱۱	۱۲۶۲۴	۸	۳۶۵۱۶۱	۱۵۶۲	۵۹۴۰۶۲	۲۲۸۱	۱۳۹۴
۱۲۷۴۶۵	۴۷۲	۵۱۷	۲	۴۵۵۶۰۹	۱۹۲۳	۵۸۳۵۹۱	۲۳۹۷	۱۳۹۵
۹۹۳۸۵	۳۹۲	۲۷۶۹	۴	۶۳۱۳۰۹	۲۰۹۸	۷۳۳۴۶۳	۲۴۹۴	۱۳۹۶
۸۱۱۱۶	۳۴۵	۱۱۹۴۸۲	۷	۶۷۳۱۸۲	۲۵۸۴	۸۷۳۷۸۰	۲۹۳۶	۱۳۹۷
۲۰۸۳	۱	.	.	۱۲۰۸۴	۳۳	۱۴۱۶۷	۳۴	ابی بیگلر
۵۴۶۹۷	۲۵۵	.	.	۲۹۹۵۵۳	۱۲۷۲	۳۵۴۲۵۰	۱۵۲۷	اردبیل
.	اردیموسی
.	.	.	.	۳۶۹۸	۱۸	۳۶۹۸	۱۸	اسلام آباد
۱۶۸۵	۱۱	.	.	۱۰۰۱۶	۵۹	۱۱۷۰۱	۷۰	اصلاندوز
۱۲۰۵۷	۳۶	۴۶۱	۱	۶۴۴۸	۱۶	۱۸۹۶۶	۵۳	بيله سوار
.	.	.	.	۳۹۹۹۱	۲۳۸	۳۹۹۹۱	۲۳۸	پارس آباد
.	.	.	.	۴۷۲۱	۲۹	۴۷۲۱	۲۹	تازه کند انگوت
.	ثمرین
۱۱۰۱	۴	۱۶۳۵۷	۱	۱۹۹۹۶	۴۴	۳۷۴۵۴	۴۹	جعفر آباد
.	.	۱۱۷۷	۱	۲۲۲۸۵	۱۰۱	۲۳۴۶۲	۱۰۲	خلخال
.	.	.	.	۶۵۹	۳	۶۵۹	۳	رضی
.	زهرا
.	.	.	.	۴۳۵۹۷	۶۳	۴۳۵۹۷	۶۳	سرعین
.	.	.	.	۶۲۰۰	۲۰	۶۲۰۰	۲۰	عنبران
.	.	۶۴۶۷	۱	۱۲۶۲	۶	۷۷۲۹	۷	فخر آباد
.	.	.	.	۸۷۱	۳	۸۷۱	۳	قصابه
۱۰۶۳	۵	.	.	۵۰۵۶	۲۰	۶۱۱۹	۲۵	کلور
۱۸۰	۱	.	.	۲۷۶۸	۵	۲۹۴۸	۶	کورائیم
۳۱۱۸	۱۷	۹۶۲۲	۱	۲۵۰۲۳	۱۰۸	۳۷۷۶۳	۱۲۶	گرمی
۶۵	۱	.	.	۶۲۷۱	۲۵	۶۳۳۶	۲۶	گیوی
۶۸۹	۳	.	.	۶۷۶۸	۱۸	۷۴۵۷	۲۱	لاهرود
۸۵۸	۱	.	.	۱۵۴۵	۳	۲۴۰۳	۴	مرادلو
.	.	.	.	۴۷۱۰۳	۳۰۲	۴۷۱۰۳	۳۰۲	مشگین شهر
۱۴۶۵	۱	.	.	۶۸۷۸	۱۱	۸۳۴۳	۱۲	مغان سر
۸۳۲	۳	.	.	۶۷۹۹۰	۷۸	۶۸۸۲۲	۸۱	نمین
۱۵۴	۱	۸۴۳۷۲	۱	۹۵۲۴	۳۸	۹۴۰۵۰	۴۰	نیر
۱۰۶۹	۵	.	.	۱۰۶۰۳	۴۱	۱۱۶۷۲	۴۶	هشتجین
.	.	۱۰۲۶	۱	۱۲۲۷۲	۳۰	۱۳۲۹۸	۳۱	هیر

ماخذ- مرکز آمار ایران (ر.م).

- مرکز آمار ایران. دفتر صنعت، معدن، و زیربنایی.

۱۰-۶- پروانه های ساختمانی صادر شده برای احداث ساختمان مسکونی برحسب تعداد واحد مسکونی، مساحت زمین، و مساحت زیربنا در نقاط شهری (فقره-مترمربع)

مساحت زیربنا	مساحت زمین	تعداد پروانه برحسب تعداد واحد مسکونی					جمع	شهر و سال
		پنج واحد و بیش تر	چهار واحد	سه واحد	دو واحد	یک واحد		
۴۱۹۷۲۰	۲۸۴۸۱۰	۴۲	۷	۲۸۵	۶۴۵	۱۴۱۰	۲۴۸۹ ۱۳۸۰
		۶۸	۶۳	۲۸۹	۹۶۰	۱۸۴۵	۳۲۲۵ ۱۳۸۵
۱۶۶۰۸۰۰	۷۶۸۱۲۰	۲۴۳	۴۵۳	۳۳۰	۵۸۳	۷۵۲	۲۳۶۱ ۱۳۹۰
۷۳۶۹۲۵	۳۷۰۳۷۶	۳۱۷	۲۴۰	۱۵۳	۴۶۳	۶۰۱	۱۷۷۴ ۱۳۹۳
۶۷۷۹۷۱	۳۴۰۷۴۵	۲۳۶	۱۶۴	۱۶۱	۴۴۵	۶۳۰	۱۶۳۶ ۱۳۹۴
۷۹۳۱۷۰	۴۳۵۵۶۷	۲۷۹	۲۴۵	۱۷۱	۵۱۴	۶۲۱	۱۸۳۰ ۱۳۹۵
۸۰۹۳۶۳	۴۴۴۴۵۷	۳۱۶	۲۱۷	۱۳۷	۴۹۲	۶۹۶	۱۸۵۸ ۱۳۹۶
۹۳۳۰۸۰	۵۰۱۴۱۴	۴۱۷	۲۳۵	۱۲۵	۵۸۰	۸۴۸	۲۲۰۵ ۱۳۹۷
۳۷۸۸	۶۶۹۶	.	.	۱	۵	۱۳	۱۹ ابی بیگلو
۶۴۱۰۵۵	۲۲۳۶۷۱	۳۷۲	۲۱۷	۸۴	۲۳۹	۱۹۶	۱۱۰۸ اردبیل
. اردیموسی
۲۳۸۰	۲۷۸۱	۱	.	۱	۳	۷	۱۲ اسلام آباد
۴۴۲۲	۶۴۵۱	.	.	۲	۸	۲۰	۳۰ اصلاندوز
۱۰۰۷۷	۱۶۱۲۹	.	.	۳	۱۴	۳۲	۴۹ بیله سوار
۵۰۰۷۱	۳۷۲۶۳	.	.	۵	۱۱۹	۱۰۱	۲۲۵ پارس آباد
۲۳۷۷	۳۳۶۰	.	.	.	۴	۱۱	۱۵ تازه کند انگوت
. ثمرین
۵۶۲۷	۱۴۰۱۳	.	.	.	۹	۲۶	۳۵ جعفر آباد
۲۶۷۲۹	۱۷۰۲۸	۳	۱۰	۵	۲۴	۳۲	۷۴ خلخال
۱۴۳	۴۳۸	۱	۱ رضی
. زهرا
۶۶۸۸۷	۲۱۶۱۵	۲۶	۲	۷	۷	۶	۴۸ سرعین
۱۶۵۱	۴۷۸۸	۱۷	۱۷ عنبران
۴۶۵	۱۲۲۵	۵	۵ فخر آباد
۳۰۶	۸۷۱	۳	۳ قصابه
۴۳۳۰	۶۰۱۷	.	.	۲	۱۲	۱۰	۲۴ کلور
۱۴۲۱	۲۵۸۱	۵	۵ کورائیم
۱۹۶۰۹	۳۲۵۷۲	.	۱	۸	۲۸	۷۰	۱۰۷ گرمی
۴۰۶۸	۵۱۹۰	.	۱	.	۲	۱۷	۲۰ گیوی
۲۶۶۳	۷۰۵۸	.	.	.	۳	۱۶	۱۹ لاهرود
۷۵۹	۲۴۰۳	.	.	.	۱	۳	۴ مرادلو
۳۸۱۹۸	۳۲۴۵۶	.	.	۳	۵۷	۱۴۹	۲۰۹ مشگین شهر
۱۵۱۴	۷۶۴۸	.	.	.	۱	۱۰	۱۱ مغان سر
۲۸۲۳۹	۱۸۴۷۴	۱۳	۴	۳	۲۶	۲۲	۶۸ نمین
۶۰۰۰	۸۲۱۷	۲	.	.	۷	۲۳	۳۲ نیر
۶۴۷۵	۱۱۲۲۵	.	.	۱	۶	۳۵	۴۲ هشتجین
۳۸۲۶	۱۱۲۴۴	.	.	.	۵	۱۸	۲۳ هیر

ماخذ- مرکز آمار ایران (ر.م).

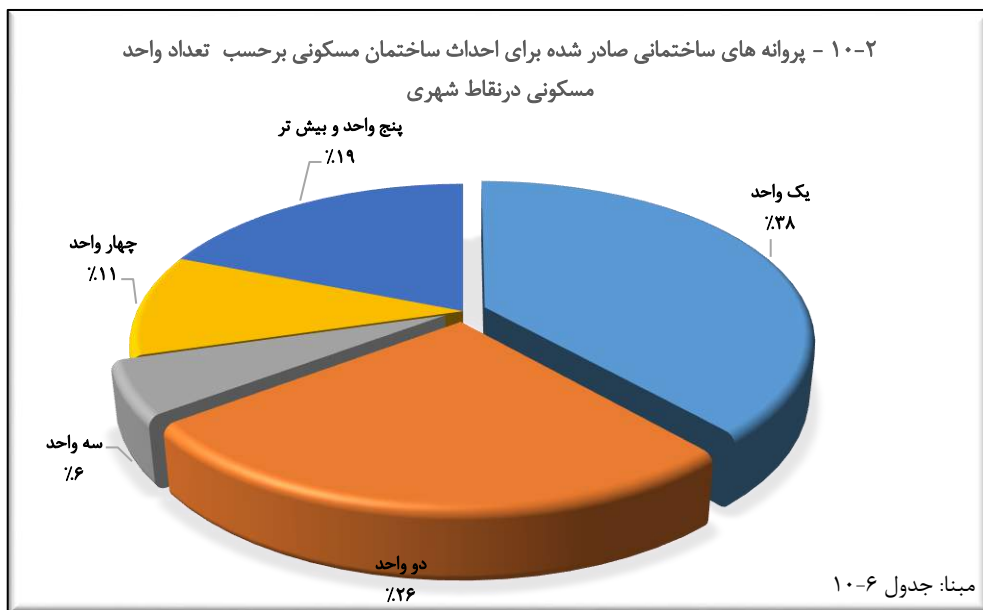
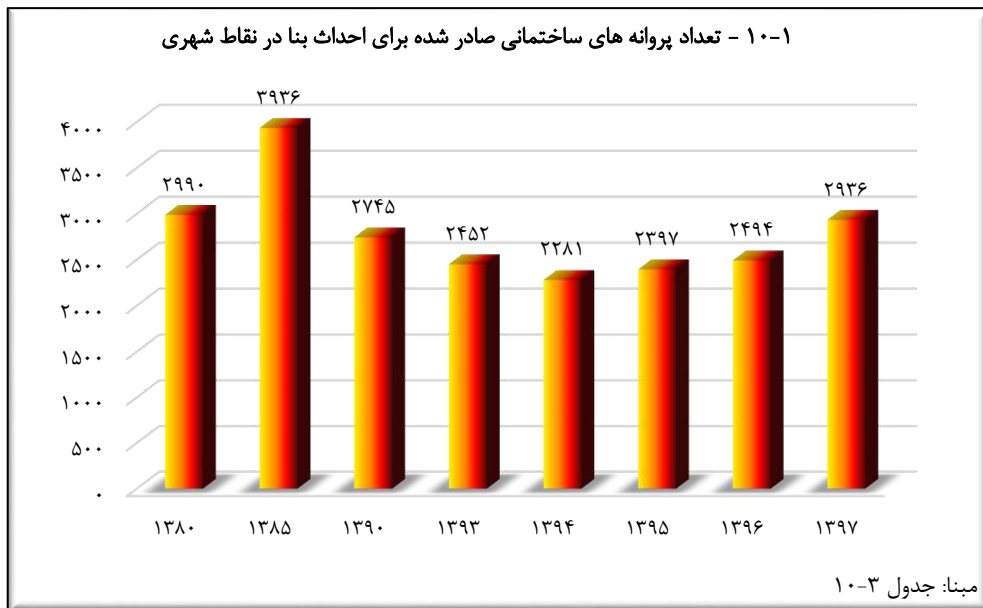
- مرکز آمار ایران. دفتر صنعت، معدن، و زیربنایی.

۷-۱۰- پروانه های ساختمانی صادر شده برای احداث ساختمان مسکونی برحسب نوع اسکلت و مصالح عمده ساختمانی در نقاط شهری (فقره)

سال و شهر	جمع کل	اسکلت فلزی	بتون آرمه	آجر و آهن	آجر و چوب	بلوک سیمانی	سایر
۱۳۸۰	۲۴۸۹	۱۴۹۹	۴۱۴	۵۵۰	۶	۱۱	۹
۱۳۸۵	۳۲۲۵	۱۳۲۸	۱۰۰۸	۷۸۰	۱۵	۹۲	۲
۱۳۹۰	۲۳۶۱	۸۷۵	۱۱۵۱	۳۱۹	۲	۱۴	۰
۱۳۹۳	۱۷۷۴	۴۹۰	۱۱۶۶	۱۱۲	۰	۶	۰
۱۳۹۴	۱۶۳۶	۳۶۸	۱۱۲۸	۱۲۸	۰	۱۲	۰
۱۳۹۵	۱۸۳۰	۳۶۹	۱۳۵۳	۱۰۶	۰	۲	۰
۱۳۹۶	۱۸۵۸	۲۷۱	۱۴۹۶	۸۷	۰	۴	۰
۱۳۹۷	۲۳۰۵	۲۳۸	۱۸۴۰	۱۲۷	۰	۰	۰
ابی بیگلو	۱۹	۰	۱۹	۰	۰	۰	۰
اردبیل	۱۱۰۸	۱۳۵	۹۷۰	۳	۰	۰	۰
اردیموسی	۰	۰	۰	۰	۰	۰	۰
اسلام آباد	۱۲	۱	۳	۸	۰	۰	۰
اصلاندوز	۳۰	۴	۵	۲۱	۰	۰	۰
بیله سوار	۴۹	۲	۴۷	۰	۰	۰	۰
پارس آباد	۲۲۵	۲۵	۱۷۷	۲۳	۰	۰	۰
تازه کند انگوت	۱۵	۰	۱۵	۰	۰	۰	۰
ثمرین	۰	۰	۰	۰	۰	۰	۰
جعفر آباد	۳۵	۰	۳۵	۰	۰	۰	۰
خلخال	۷۴	۰	۷۰	۴	۰	۰	۰
رضی	۱	۰	۱	۰	۰	۰	۰
زهرا	۰	۰	۰	۰	۰	۰	۰
سرعین	۴۸	۳	۴۵	۰	۰	۰	۰
عنبران	۱۷	۰	۹	۸	۰	۰	۰
فخر آباد	۵	۱	۱	۳	۰	۰	۰
قصابه	۳	۲	۱	۰	۰	۰	۰
کلور	۲۴	۱	۲۳	۰	۰	۰	۰
کورائیم	۵	۰	۴	۱	۰	۰	۰
گرمی	۱۰۷	۳	۶۶	۳۸	۰	۰	۰
گیوی	۲۰	۲	۱۰	۸	۰	۰	۰
لاهرود	۱۹	۰	۱۵	۴	۰	۰	۰
مرادلو	۴	۱	۳	۰	۰	۰	۰
مشگین شهر	۲۰۹	۵۲	۱۵۷	۰	۰	۰	۰
مغان سر	۱۱	۰	۱۱	۰	۰	۰	۰
نمین	۶۸	۲	۶۵	۱	۰	۰	۰
نیر	۳۲	۱	۳۱	۰	۰	۰	۰
هشتجین	۴۲	۱	۳۷	۴	۰	۰	۰
هیر	۲۳	۲	۲۱	۰	۰	۰	۰

ماخذ- مرکز آمار ایران.(م.م).

- مرکز آمار ایران. دفتر صنعت، معدن، و زیربنایی.



۸-۱۰- تعداد واحد مسکونی تعیین شده در پروانه های ساختمانی صادر شده برحسب نوع پروانه و بخش متقاضی در نقاط شهری

سال و شهر	افزایش بنا		احداث ساختمان				افزایش بنا و احداث	
	دولتی	جمع	خصوصی	تعاونی	دولتی	جمع	افزایش بنا	احداث
۱۳۸۰	۰	۱۹۵	۱۹۵	۰	۳۲	۷۸۶	۵۲۶۵	۵۴۶۰
۱۳۸۵	۳	۲۶۱	۲۶۴	۰	۳۵	۹	۳۸۹۲	۳۹۳۶
۱۳۹۰	۰	۲۰۷	۲۰۷	۰	۸	۱۸۷۲	۷۳۵۶	۹۲۳۶
۱۳۹۳	۰	۲۴۵	۲۴۵	۰	۱۶	۱۰	۶۱۴۳	۶۱۶۹
۱۳۹۴	۰	۲۲۴	۲۲۴	۰	۲	۱۰	۵۰۶۵	۵۰۷۷
۱۳۹۵	۲	۴۳۹	۴۴۱	۰	۲	۶	۵۹۴۱	۵۹۴۹
۱۳۹۶	۰	۳۶۳	۳۶۳	۰	۲۴	۴۷	۶۳۶۴	۶۴۳۵
۱۳۹۷	۳	۳۰۹	۳۱۲	۰	۲۹	۷	۷۱۹۶	۷۲۳۲
ابی بیگلر	۰	۰	۰	۰	۰	۱	۳۷	۳۸
اردبیل	۰	۳۰	۳۰	۰	۰	۶	۴۹۳۵	۴۹۴۱
اردیموسی	۰	۰	۰	۰	۰	۰	۰	۰
اسلام آباد	۰	۰	۰	۰	۰	۰	۲۶	۲۶
اصلاندوز	۰	۰	۰	۰	۰	۰	۶۴	۶۴
بيله سوار	۰	۱	۱	۰	۰	۰	۷۷	۷۷
پارس آباد	۰	۱۴۷	۱۴۷	۰	۰	۰	۳۶۶	۳۶۶
تازه کند انگوت	۰	۲	۲	۰	۰	۰	۳۱	۳۱
ثمرین	۰	۰	۰	۰	۰	۰	۰	۰
جعفر آباد	۰	۲۳	۲۳	۰	۰	۰	۵۶	۵۶
خلخال	۳	۵	۸	۰	۰	۰	۱۸۹	۱۸۹
رضی	۰	۰	۰	۰	۰	۰	۱	۱
زهرآ	۰	۰	۰	۰	۰	۰	۰	۰
سرعین	۰	۵۳	۵۳	۰	۰	۰	۴۰۳	۴۰۳
عنبران	۰	۰	۰	۰	۰	۰	۱۹	۱۹
فخر آباد	۰	۰	۰	۰	۰	۰	۶	۶
قصابه	۰	۰	۰	۰	۰	۰	۳	۳
کلور	۰	۲	۲	۰	۰	۰	۴۴	۴۴
کورائیم	۰	۰	۰	۰	۰	۰	۶	۶
گرمی	۰	۱۵	۱۵	۰	۲۴	۰	۱۴۸	۱۷۲
گیوی	۰	۰	۰	۰	۰	۰	۲۸	۲۸
لاهرود	۰	۰	۰	۰	۰	۰	۲۳	۲۳
مرادلو	۰	۰	۰	۰	۰	۰	۵	۵
مشگین شهر	۰	۶	۶	۰	۵	۰	۳۹۴	۳۹۹
مغان سر	۰	۰	۰	۰	۰	۰	۱۳	۱۳
نمین	۰	۲۴	۲۴	۰	۰	۰	۱۷۹	۱۷۹
نیر	۰	۱	۱	۰	۰	۰	۵۴	۵۴
هشتجین	۰	۰	۰	۰	۰	۰	۵۵	۵۵
هیر	۰	۰	۰	۰	۰	۰	۳۴	۳۴

ماخذ- مرکز آمار ایران (ر.م).

- مرکز آمار ایران. دفتر صنعت، معدن، و زیربنایی.

۹-۱- مشخصات ساختمان های شروع شده توسط بخش خصوصی در نقاط شهری

شرح	تعداد ساختمان (دستگاه)	مساحت زمین (هزار مترمربع)	سطح زیربنای طبقه همکف (هزار مترمربع)	سطح کل زیربنای طبقات (هزار مترمربع)	ارزش زمین (میلیون ریال)	هزینه ساختمان (میلیون ریال)
جمع						
.....	۲۳۳۹	۴۵۰	۲۳۲	۴۲۱	۹۶۱۰۴	۲۲۶۲۴۲
.....	۲۲۵۳	۵۸۹	۲۷۰	۵۳۰	۴۱۱۲۹۴	۷۹۹۷۱۷
.....	۲۳۵۷	۵۳۴	۲۹۸	۱۲۰۸	۱۵۸۸۵۰۰	۳۱۶۱۵۹۸
.....	۲۳۵۹	۵۴۴	۳۱۸	۱۵۲۶	۶۷۹۰۹۵۲	۸۷۵۷۱۴۴
.....	۲۰۸۰	۴۳۱	۲۶۵	۱۰۹۰	۵۲۵۰۰۹۲	۶۶۸۲۵۴۸
.....	۱۵۸۷	۳۸۷	۱۹۸	۷۴۹	۳۳۶۴۸۰	۴۴۷۸۵۴۵
.....	۱۹۶۰	۴۱۶	۲۶۰	۱۰۹۴	۴۱۸۳۵۰۸	۸۶۸۴۴۵۵
.....
۱۳۹۷						
ساختمان مسکونی						
.....	۲۱۹۸	۴۲۸	۲۱۷	۳۸۷	۸۵۷۶۵	۲۰۵۵۰۲
.....	۱۸۵۴	۳۲۶	۱۷۶	۳۶۶	۲۸۹۸۴۲	۴۸۵۲۶۸
.....	۲۲۱۸	۴۸۲	۲۶۸	۱۱۱۸	۱۴۶۰۲۸۸	۲۹۳۱۱۶۳
.....	۱۹۲۵	۳۹۱	۲۴۲	۱۲۰۷	۴۲۴۷۲۹۶	۶۶۷۸۸۷۰
.....	۱۸۰۴	۳۱۶	۱۹۹	۸۸۴	۳۹۳۷۴۶۷	۵۱۸۶۷۸۸
.....	۱۳۲۳	۲۲۳	۱۴۲	۵۸۷	۱۸۷۲۵۸۷	۳۵۶۵۰۸۹
.....	۱۷۲۴	۳۱۱	۲۰۳	۸۵۴	۲۷۸۶۱۵۸	۶۲۹۷۰۲۸
.....
۱۳۹۷						
ساختمان غیر مسکونی						
.....	۱۲	۳	۲	۶	۲۰۵۴	۴۴۷۵
.....	۱۸۹	۲۳۶	۷۶	۱۰۲	۷۶۴۲۰	۲۲۹۳۲۴
.....	۴۲	۳۰	۱۶	۳۲	۲۲۶۶۶	۸۲۶۸۵
.....	۷۸	۸۷	۲۸	۷۷	۱۳۵۶۰۹۹	۶۸۰۵۹۵
.....	۶۷	۷۰	۳۶	۷۵	۷۶۵۶۳۸	۶۱۰۸۸۴
.....	۵۴	۱۲۵	۲۶	۵۶	۷۶۶۸۹۱	۴۴۳۱۱۱
.....	۱۱۳	۶۸	۳۵	۵۸	۴۱۳۵۹۷	۴۰۶۳۲۷
.....
۱۳۹۷						
ساختمان مسکونی و غیر مسکونی توأم						
.....	۱۲۹	۱۹	۱۳	۲۸	۸۲۸۵	۱۶۲۶۵
.....	۲۱۰	۲۷	۱۸	۶۲	۴۵۰۳۲	۸۵۱۲۵
.....	۹۷	۲۲	۱۴	۵۸	۱۰۵۵۴۶	۱۴۷۷۵۰
.....	۳۵۶	۶۶	۴۸	۲۴۲	۱۱۸۷۵۵۷	۱۳۹۷۶۷۹
.....	۲۰۹	۴۵	۳۰	۱۳۱	۵۴۶۹۸۷	۸۸۴۸۷۶
.....	۲۱۰	۳۹	۳۰	۱۰۶	۷۲۹۰۰۲	۴۷۰۳۴۵
.....	۱۲۳	۳۷	۲۲	۱۸۲	۹۸۳۷۵۳	۱۹۸۱۱۰۰
.....
۱۳۹۷						

۱۰-۱- مشخصات ساختمان های تکمیل شده توسط بخش خصوصی در نقاط شهری

شرح	تعداد ساختمان (دستگاه)	مساحت زمین (هزار مترمربع)	سطح زیربنای طبقه همکف (هزار مترمربع)	سطح کل زیربنای طبقات (هزار مترمربع)	ارزش زمین (میلیون ریال)	هزینه ساختمان (میلیون ریال)
جمع						
..... ۱۳۸۰	۲۳۳۹	۴۵۰	۲۳۲	۴۲۱	۹۶۱۰۴	۲۲۶۲۴۲
..... ۱۳۸۵	۱۸۲۷	۳۹۲	۱۹۱	۴۷۴	۵۸۳۸۶۵	۶۵۶۴۵۱
..... ۱۳۹۰	۲۳۵۷	۵۳۴	۲۹۸	۱۲۰۸	۱۵۸۸۵۰۰	۳۱۶۱۵۹۸
..... ۱۳۹۳	۴۳۴۷	۹۶۶	۵۴۴	۱۹۱۳	۶۵۵۶۵۴۹	۸۰۹۸۲۸۲
..... ۱۳۹۴	۲۶۷۶	۶۸۳	۳۷۱	۱۳۲۳	۵۶۵۲۰۰۰	۶۶۴۰۳۷۴
..... ۱۳۹۵	۱۹۷۶	۴۱۴	۲۴۱	۱۰۸۲	۴۵۰۳۱۰۰	۵۸۴۴۴۹۹
..... ۱۳۹۶	۱۷۹۷	۴۲۸	۲۳۰	۹۶۸	۵۲۶۰۶۴۰	۶۴۸۷۳۹۸
..... ۱۳۹۷
ساختمان مسکونی						
..... ۱۳۸۰	۲۱۹۸	۴۲۸	۲۱۷	۳۸۷	۸۵۷۶۵	۲۰۵۵۰۲
..... ۱۳۸۵	۱۴۲۱	۲۷۳	۱۳۳	۳۰۸	۳۳۷۳۶۳	۳۹۵۷۹۵
..... ۱۳۹۰	۲۲۱۸	۴۸۲	۲۶۸	۱۱۱۸	۱۴۶۰۲۸۸	۲۹۳۱۱۶۳
..... ۱۳۹۳	۳۹۳۹	۷۹۱	۴۶۶	۱۶۵۸	۴۴۵۷۸۶۸	۶۶۴۸۵۰۵
..... ۱۳۹۴	۲۱۵۷	۵۰۸	۲۹۸	۱۰۸۷	۴۳۱۱۶۴۵	۵۲۳۴۴۲۳
..... ۱۳۹۵	۱۶۸۱	۳۰۳	۱۸۹	۹۲۴	۳۴۲۹۵۴۸	۴۸۶۰۵۰۹
..... ۱۳۹۶	۱۳۶۸	۲۴۵	۱۵۳	۶۶۷	۲۴۲۷۶۸۱	۴۱۰۰۵۳۷
..... ۱۳۹۷
ساختمان غیر مسکونی						
..... ۱۳۸۰	۱۲	۳	۲	۶	۲۰۵۴	۴۴۷۵
..... ۱۳۸۵	۸۴	۶۲	۲۳	۳۴	۳۲۵۹۴	۶۱۸۶۰
..... ۱۳۹۰	۴۲	۳۰	۱۶	۳۲	۲۲۶۶۶	۸۲۶۸۵
..... ۱۳۹۳	۱۴۲	۱۲۶	۴۳	۱۰۰	۱۲۱۸۳۳۷	۶۴۲۴۳۸
..... ۱۳۹۴	۱۱۵	۱۳۹	۴۷	۱۱۴	۷۷۲۱۰۰	۸۲۱۴۳۴
..... ۱۳۹۵	۱۴۹	۸۰	۳۳	۵۵	۵۰۹۵۱۰	۳۹۰۵۶۳
..... ۱۳۹۶	۱۶۷	۱۲۷	۴۳	۸۴	۱۱۳۸۰۹۶	۷۵۷۵۵۶
..... ۱۳۹۷
ساختمان مسکونی و غیر مسکونی توأم						
..... ۱۳۸۰	۱۲۹	۱۹	۱۳	۲۸	۸۲۸۵	۱۶۲۶۵
..... ۱۳۸۵	۳۲۲	۵۷	۳۵	۱۳۲	۲۱۳۹۰۸	۱۹۸۷۹۶
..... ۱۳۹۰	۹۷	۲۲	۱۴	۵۸	۱۰۵۵۴۶	۱۴۷۷۵۰
..... ۱۳۹۳	۲۶۶	۴۹	۳۵	۱۵۵	۸۸۰۳۴۴	۸۰۷۳۳۹
..... ۱۳۹۴	۴۰۴	۳۶	۲۶	۱۲۲	۵۶۸۲۵۵	۵۸۴۵۱۷
..... ۱۳۹۵	۱۴۶	۳۱	۱۹	۱۰۳	۵۶۴۰۴۲	۵۹۳۴۲۷
..... ۱۳۹۶	۲۶۲	۵۶	۳۴	۲۱۷	۱۶۹۴۸۶۳	۱۶۲۹۳۰۵
..... ۱۳۹۷

مأخذ- بانک مرکزی جمهوری اسلامی ایران.

۱۱-۱۰- سرمایه گذاری بخش خصوصی برحسب ساختمان های شروع شده، نیمه تمام و تکمیل شده در نقاط شهری (میلیون ریال)

سال	جمع	ساختمان های شروع شده	ساختمان های نیمه تمام	ساختمان های تکمیل شده
۱۳۷۵	۶۲۳۰۸۵۷	۲۱۳۰۵۴۱	۳۱۰۳۴۲۹	۹۹۶۸۸۷
۱۳۸۰	۱۶۱۷۲۳۹۸	۴۵۴۸۰۶۳	۸۶۸۳۵۶۷	۲۹۴۰۷۶۸
۱۳۹۰	۴۷۱۴۰۰۰	۲۳۵۷۰۰۰	۱۱۱۱۰۰۰	۱۲۴۶۰۰۰
۱۳۹۳	۸۳۷۳۸۳۸	۲۰۰۴۲۲۴	۴۱۷۶۱۱۵	۲۱۹۳۴۹۹
۱۳۹۴	۷۵۸۴۲۶۶	۲۰۶۵۸۱۵	۳۱۴۷۷۰۶	۲۳۷۰۷۴۵
۱۳۹۵	۱۸۹۶۹۰۲۶	۱۴۸۵۰۹۳	۴۲۳۴۰۰۳	۱۳۲۴۹۹۳۰
۱۳۹۶	۸۰۴۵۳۱۷	۲۲۳۲۵۰۹	۴۳۲۸۱۴۹	۱۴۸۴۶۵۹
۱۳۹۷

مأخذ- بانک مرکزی جمهوری اسلامی ایران.

۱۲-۱۰- تعداد، متوسط سطح زیر بنا و متوسط هزینه یک مترمربع ساختمان واحدهای مسکونی تکمیل شده توسط بخش خصوصی در نقاط شهری (هزار مترمربع-هزار ریال)

سال	تعداد	متوسط سطح زیر بنا	متوسط هزینه یک متر مربع ساختمان مسکونی
۱۳۷۵	۶۶۵۰۹	۱۲۱	۳۹۸
۱۳۸۰	۱۳۳۰	۱۱۱	۷۴۰
۱۳۹۰	۹۷۴	۴۱۷	۲۵۳۴
۱۳۹۳	۳۹۲۹	۴۲۲	۴۰۰۹
۱۳۹۴	۲۵۶۰	۵۰۴	۴۸۱۷
۱۳۹۵	۶۹۸۶	۴۴۵	۶۰۷۴
۱۳۹۶	۱۳۶۸	۴۸۸	۶۱۴۲
۱۳۹۷

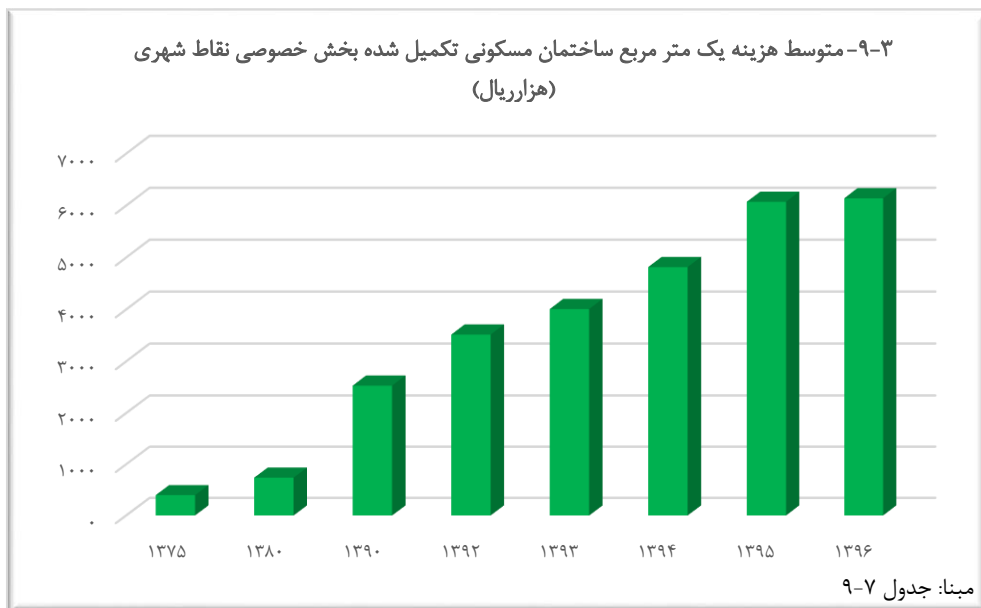
مأخذ- بانک مرکزی جمهوری اسلامی ایران.

۱۳-۱۰- تعداد و هزینه انواع ساختمان های احداث شده توسط اداره کل راه و شهرسازی استان اردبیل (میلیون ریال)

سال	واحدهای مسکونی		ساختمانهای دولتی	
	تعداد	هزینه	تعداد	هزینه
۱۳۸۰.....	۳۶۷	۲۵۲۵۲	۴	۱۱۲۴
۱۳۹۰.....	۵۹۰۰	۲۹۵۰۰۰۰	۴۰	۳۹۹۵۷
۱۳۹۳.....	۱۲۷۵۰	۷۶۵۰۰۰۰	۱۵	۲۲۵۸۱
۱۳۹۴.....	۲۳۱۹	۱۳۹۱۴۰۰	۱۸	۳۸۱۴۶
۱۳۹۵.....	۱۱۸۰	۷۰۸۰۰۰	۱۶	۱۰۵۵۲۹
۱۳۹۶.....	۵۰۰	۳۲۵۰۰۰	۱۵	۱۱۱۳۵۰
۱۳۹۷.....	۸۱۷	۴۹۰۲۰۰	۱۸	۱۱۴۰۰۰

سال	مراکز درمانی		مراکز آموزشی		عمران شهری (پروژه)	
	تعداد	هزینه	تعداد	هزینه	تعداد	هزینه
۱۳۸۰.....	۲	۸۲۳۶	۱۰	۶۶۷۳	۷	۱۲۴۵
۱۳۹۰.....	۴	۱۶۴۲۴	۲۹	۱۸۵۷۲	۱۳	۲۶۲۰
۱۳۹۳.....	۶	۹۸۵۰۱	۲۳	۱۶۹۴۷	۸	۲۰۳۰
۱۳۹۴.....	۲	۲۷۰۰۰۰	۱۲	۷۳۶۰۷	۷	۱۱۵۷
۱۳۹۵.....	۴	۵۶۶۴۱۷	۱۵	۱۲۵۹۱۸	۷	۲۱۵۱
۱۳۹۶.....	۳	۴۱۷۰۰۰	۱۳	۱۷۹۳۰۰	۷	۴۸۵۰
۱۳۹۷.....	۳	۵۵۵۰۰	۰	۰	۵	۳۲۰۰

مأخذ- اداره کل راه و شهرسازی استان اردبیل.



۱۴-۱۰- زمین های واگذار شده توسط اداره کل راه و شهرسازی استان برحسب نوع استفاده (مترمربع)

احداث واحد غیر مسکونی		احداث واحد مسکونی		سال و شهرستان
مساحت زمین	تعداد قطعه زمین	مساحت زمین	تعداد قطعه زمین	
۸۴۳۶۰	۲۴	۹۸۵۱۶	۴۶۴	۱۳۸۰.....
۳۸۶۶۰	۴۱	۸۲۴۸	۷	۱۳۹۰.....
۹۵۴۲۱	۱۰	۶۳۹۱۲	۸۴	۱۳۹۳.....
۳۱۶۱۸۳	۱۱	۱۴۴۶۰	۶۱	۱۳۹۴.....
۲۰۴۹۱	۱۵	۳۴۰۰۴	۱۱۷	۱۳۹۵.....
۱۱۱۴۲۹	۲۱	۱۹۴۵۲	۱۱۳	۱۳۹۶.....
۳۴۷۵۸۱	۴۱	۳۸۴۳۷	۱۹۹	۱۳۹۷.....
۹۳۰۸۵	۲۲	۱۱۵۰۰	۹۰	اردبیل.....
۵۳۷۸	۱	۹۶۳	۳	بیله سوار.....
۳۸۳۴۶	۲	۴۱۸۲	۲۶	پارس آباد.....
.	.	۹۰۷۱	۴۵	خلخال.....
۶۰۰۰۰	۳	.	.	سرعین.....
۱۰۰۰	۲	.	.	کوثر.....
۴۷۴۴۴	۵	۵۰۰۰	۱۰	مشگین شهر.....
۱۶۳۲۳	۲	۱۳۰۰	۶	مغان.....
۸۶۰۰۵	۴	۶۴۲۱	۱۹	نمین.....
.	.	.	.	نیر.....

مأخذ- اداره کل راه و شهرسازی استان اردبیل.

۱۵-۱۰- مشخصات عمومی شرکت های تعاونی مسکن فعال در پایان سال (میلیون ریال)

سال	تعداد	اعضا	شاغلان	سرمایه
۱۳۸۰	۳۲۰	۴۰۳۹۹	۹۲۰	۷۳۶۱۸
۱۳۹۰	۲۵۱	۳۳۱۲۰	۱۰۶۳	۶۵۹۹۷۰
۱۳۹۳	۲۲۸	۳۰۰۸۵	۱۶۱۳	۶۵۶۷۲۴
۱۳۹۴	۲۳۲	۳۱۷۴۹	۱۸۴۴	۹۲۲۷۷
۱۳۹۵	۱۰۸	۵۵۴۰۶	۴۳۱	۶۶۹۱۶
۱۳۹۶	۱۱۳	۲۱۸۲۴	۳۸۹	۶۱۰۱۶
۱۳۹۷	۱۰۹	۱۹۷۳۵	۳۹۳	۵۹۰۲۰

مأخذ- اداره کل تعاون، کار و رفاه اجتماعی استان اردبیل.

۱۶-۱۰- متوسط قیمت یک مترمربع زمین ساختمانهای مسکونی کلنگی و زیربنای واحدهای مسکونی معامله شده در بنگاه های معاملات ملکی در شهر اردبیل (هزارریال)

سال	متوسط قیمت یک مترمربع زمین ساختمان های مسکونی کلنگی	متوسط قیمت یک مترمربع زیربنای واحدهای مسکونی
۱۳۸۰	۴۵۲	۷۵۰
۱۳۸۵	۱۱۹۵	۲۹۴۸
۱۳۹۰	۲۳۷۴	۵۳۳۵
۱۳۹۳	۳۸۲۱	۸۶۴۰
۱۳۹۴	۳۸۳۳	۸۷۳۷
۱۳۹۵	۳۸۰۴	۹۰۹۶
۱۳۹۶	۴۲۲۲	۹۹۱۴
۱۳۹۷	۵۶۱۶	۱۲۰۷۹

مأخذ- مرکز آمار ایران.

۱۰-۱۷- متوسط اجاره بهای ماهانه در قراردادهای منعقد شده بین موجر و مستاجر در بنگاه های معاملات ملکی به ازای یک متر مربع زیر بنای واحد مسکونی در شهر اردبیل (ریال)

اجاره بها	سال
۵۵۹۰	۱۳۸۰
۱۰۸۸۱	۱۳۸۵
۱۸۱۷۴	۱۳۹۰
۲۷۱۳۹	۱۳۹۳
۲۹۴۷۸	۱۳۹۴
۳۱۶۱۸	۱۳۹۵
۳۴۷۶۶	۱۳۹۶
۴۱۰۵۵	۱۳۹۷

مأخذ- مرکز آمار ایران.

۱۸-۱۰- واحدهای مسکونی معمولی برحسب تعداد خانوار معمولی ساکن

شرح	جمع	۱ خانوار	۲ خانوار	۳ خانوار	۴ خانوار و بیشتر	اظهار نشده
آبان ۱۳۷۵	۱۸۷۲۶۱	۱۶۶۱۳۹	۱۵۵۹۴	۳۰۵۷	۵۷۴	۱۸۹۷
آبان ۱۳۸۵ ^(۱)	۲۵۳۹۱۲	۲۳۱۸۷۷	۱۷۸۵۱	۳۳۹۹	۷۸۵	۰
آبان ۱۳۹۰	۳۱۷۹۱۸	۳۰۰۵۰۸	۱۴۰۱۳	۲۶۵۴	۴۹۱	۲۵۲
آبان ۱۳۹۵	۳۴۶۶۳۷	۳۲۶۹۱۰	۱۶۴۵۴	۲۶۱۶	۵۸۷	۰
نقاط شهری	۲۴۱۸۶۵	۲۳۱۷۴۲	۸۸۵۲	۱۱۲۶	۱۴۵	۰
نقاط روستایی	۱۰۴۷۷۲	۹۵۲۳۸	۷۶۰۲	۱۴۹۰	۴۴۲	۰

(۱) اطلاعات سال ۱۳۸۵ شامل خانوارهای گروهی و معمولی ساکن در واحدهای مسکونی معمولی می‌باشد.

مأخذ- مرکز آمار ایران. دفتر جمعیت، نیروی کار و سرشماری.

۱۹-۱۰- خانوارهای معمولی ساکن^(۱) در واحدهای مسکونی معمولی برحسب نحوه تصرف محل سکونت

شرح	جمع	ملکی عرصه و اعیان	ملکی اعیان	استیجار ی	در برابر خدمت	رایگان	سایر	اظهار نشد ه
آبان ۱۳۷۵	۲۱۲۳۷۲	۱۷۳۵۴۰	۲۵۵۵	۱۷۱۸۶	۲۲۰۳	۱۲۳۵۷	۸۱۳	۳۷۱۸
آبان ۱۳۸۵ ^(۲)	۲۸۰۸۴۱	۲۰۹۹۷۱	۵۲۰۱	۴۱۵۵۵	۳۰۹۵	۱۷۰۲۴	۱۵۴۹	۲۴۴۶
آبان ۱۳۹۰	۳۳۷۲۸۰	۲۳۳۷۹۱	۹۳۹۶	۵۶۲۸۷	۲۷۹۲	۳۰۳۰۹	۳۴۵۴	۱۲۵۱
آبان ۱۳۹۵	۳۷۰۶۸۵	۲۶۵۰۳۹	-	۷۱۸۲۸	-	-	۳۲۹۷۹	۸۳۹
نقاط شهری	۲۵۳۴۲۵	۱۶۱۶۱۵	-	۶۶۲۷۳	-	-	۲۵۲۶۹	۲۶۸
نقاط روستایی	۱۱۷۲۶۰	۱۰۳۴۲۴	-	۵۵۵۵	-	-	۷۷۱۰	۵۷۱

(۱) اطلاعات سال‌های ۱۳۸۵، ۱۳۹۰ و ۱۳۹۵ شامل خانوارهای گروهی و معمولی ساکن در واحدهای مسکونی معمولی می‌باشد.

(۲) اطلاعات سال ۱۳۸۵ به صورت برآورد می‌باشد.

مأخذ- مرکز آمار ایران.

مرکز آمار ایران. دفتر جمعیت، نیروی کار و سرشماری.

۲۰-۱۰-واحدهای مسکونی معمولی برحسب نوع اسکلت و مصالح عمده به کار رفته در ساختمان در نقاط شهری و

روستایی

شرح	جمع کل	اسکلت فلزی	بتون آرمه	سایر		
				جمع	آجر و آهن یا سنگ و آهن	آجر و چوب یا سنگ و چوب
آبان ۱۳۸۵^(۱)						
کل استان.....	۲۵۳۹۱۲	۵۹۵۸۳	۲۶۳۵۴	۱۶۶۵۳۵	۱۶۴۴۶۹	۳۳۹۳۱
نقاط شهری.....	۱۵۴۱۶۵	۵۵۶۸۲	۱۵۴۲۴	۸۲۱۷۳	۵۷۳۵۱	۱۵۳۹۸
نقاط روستایی....	۹۹۷۴۷	۳۹۰۱	۱۰۹۳۰	۸۴۳۶۲	۲۷۰۱۸	۱۸۵۳۳
آبان ۱۳۹۰						
کل استان.....	۳۱۷۹۱۸	۷۸۴۰۲	۶۴۷۸۲	۱۷۳۵۹۰	۹۹۴۳۹	۲۴۴۷۵
نقاط شهری.....	۲۰۶۸۲۳	۷۴۲۴۸	۳۲۹۵۲	۹۸۸۲۲	۷۲۳۳۹	۱۱۹۰۱
نقاط روستایی....	۱۱۱۰۹۵	۴۱۵۴	۳۱۸۳۰	۷۴۷۶۸	۲۷۱۰۰	۱۲۵۷۴
آبان ۱۳۹۵						
کل استان.....	۳۴۶۶۳۷	۱۰۵۶۵۵	۹۸۱۴۴	۱۴۲۰۹۷	۱۳۵۶۹	۱۶۷۴۶
نقاط شهری.....	۲۴۱۸۶۵	۹۶۰۸۱	۶۱۹۲۱	۸۳۵۳۸	۶۰۲۰۶	۸۲۸۱
نقاط روستایی....	۱۰۴۷۷۲	۹۵۷۴	۳۶۲۲۳	۵۸۵۵۹	۲۳۳۶۳	۸۴۶۵

شرح	تمام آجر یا سنگ و آجر	تمام چوب	خشت و چوب	خشت و گل	سایر	
					سایر	اظهار نشده
آبان ۱۳۸۵^(۱)						
کل استان.....	۱۸۵۸	۲۹۶	۲۷۹۳۸	۴۹۷۰	۴۶۹	۰
نقاط شهری.....	۴۳۹	۲۰۳	۳۳۰۷	۲۵۶	۸۱	۰
نقاط روستایی....	۱۴۱۹	۹۳	۲۴۶۳۱	۴۷۱۴	۳۸۸	۰
آبان ۱۳۹۰						
کل استان.....	۶۴۱۹	۸۶۶	۱۶۲۶۱	۱۳۳۳	۴۹۵	۱۶۶۶
نقاط شهری.....	۳۱۴۳	۵۵۸	۱۹۸۷	۱۰۰۳	۱۱۸	۱۱۹۷
نقاط روستایی....	۳۲۷۶	۳۰۸	۱۴۲۷۴	۷۳۳۰	۳۷۷	۴۶۹
آبان ۱۳۹۵						
کل استان.....	۱۰۲۶۴	۵۱۷	۹۹۸۳	۵۵۰۲	۲۲۳۸	۰
نقاط شهری.....	۵۸۲۸	۱۵۱	۱۴۱۲	۹۲۲	۱۷۵۸	۰
نقاط روستایی....	۴۴۳۶	۳۶۶	۸۵۷۱	۴۵۸۰	۴۸۰	۰

(۱) اطلاعات سال ۱۳۸۵ به صورت برآورد می‌باشد.

مأخذ- مرکز آمار ایران

مرکز آمار ایران. دفتر جمعیت، نیروی کار و سرشماری



فصل یازدهم:

بازرگانی و هتلداری

سالنامه آماری استان اردبیل



مقدمه

محلی، مصرف آزاد، مرزنشینان و صنوف توزیعی می‌باشند.

شرکت‌های تعاونی فعال: شرکت تعاونی است که به بهره‌برداری رسیده و دارای عملکرد مالی سالمیانه می‌باشد و به نحوی تولید داشته و یا ارائه خدمات نماید.

اتحادیه تعاونی: اتحادیه تعاونی مجموعه‌ای است با عضویت حداقل ۷ شرکت تعاونی، که موضوع فعالیت آن‌ها یکسان باشد و براساس قانون بخش تعاون تشکیل و ثبت شود.

ذخیره قانونی اتحادیه‌های تعاونی روستایی: سالانه ۲۰ درصد از درآمد شرکت‌ها و اتحادیه‌های تعاونی روستایی، به نام ذخیره قانونی غیر قابل تقسیم، منظور می‌شود.

واردات: عبارت است از خرید، معامله تهارتری و یا اهدای کالا و خدمات یک کشور از کشورهای دیگر، پس از انجام تشریفات گمرکی و رعایت سایر مقررات.

واردات نامبرده زیر، جزو آمار واردات منظور نشده‌اند:

الف- کالاهایی که مشمول معافیت‌های قانونی سیاسی مندرج در ماده ۳۷ قانون امور گمرکی مصوب سی‌ام خرداد ماه ۱۳۵۰ می‌باشند.

آمارهای این فصل شامل سه فعالیت «بازرگانی داخلی»، «بازرگانی خارجی»، و «رستوران و هتلداری» می‌باشد.

تعاریف مفاهیم

شرکت تعاونی: رجوع کنید به تعاریف و مفاهیم "فصل ۴ - کشاورزی، جنگلداری و شیلات".

انواع شرکت‌های تعاونی که در بخش‌های مختلف به فعالیت اشتغال دارند، به شرح زیر است:

۱- **شرکت‌های تعاونی خدماتی:** شرکت تعاونی است که به منظور ارائه خدمات در یکی از رشته‌های خدماتی برحسب طبقه‌بندی فعالیت‌های اقتصادی (ISIC) تشکیل و ثبت می‌شود.

۲- **شرکت‌های تعاونی تأمین نیاز تولیدکنندگان:** شرکتی است که با عضویت واحدهای تولیدی به منظور تأمین و توزیع انواع نیازهای مشترک آنان تشکیل و ثبت می‌شود.

۳- **شرکت‌های تعاونی تأمین نیاز مصرف‌کنندگان:** این نوع شرکت‌های تعاونی در امر تهیه و تأمین انواع کالا و لوازم مصرفی مورد نیاز اعضای تعاونی از داخل و خارج کشور در چارچوب مصالح عمومی و کاهش قیمت‌ها و هزینه‌ها، فعالیت دارند و شامل شرکت‌های تعاونی مصرف کارمندی، مصرف کارگری، مصرف

د- کالاهای همراه مسافر موضوع ماده ۳۲ قانون. ضمناً صادرات موارد زیر در صادرات غیر نفتی منظور نمی‌گردند و توسط شرکت ملی نفت و شرکت ملی گاز ایران صادر و تابع مقررات خاص خود می‌باشد:

الف- نفت خام

ب- گاز طبیعی

ج- نفت کوره

د- نفت سفید

ه- نفت گاز (گازوییل)

و- میعانات گازی

طبقه‌بندی آماری کالاها تا سال ۱۳۷۴، بر مبنای ردیف‌ها و تعاریف مندرج در جدول تعرفه گمرکی بروکسل مصوب سی‌ام خردادماه ۱۳۵۰ می‌باشد که طبق مقررات عمومی صادرات و واردات، تقسیماتی فرعی در آن به عمل آمده است. از سال ۱۳۷۵، طبقه‌بندی بین‌المللی جدید که نظام هماهنگ توصیف و کدگذاری کالا نامیده می‌شود، جایگزین طبقه‌بندی قبلی شده است که شامل بیست و یک قسمت به شرح زیر می‌باشد:

قسمت اول- حیوانات زنده و محصولات حیوانی.

قسمت دوم- محصولات نباتی.

ب- کالاهای ترانزیت خارجی، صادراتی برگشتی (مرجوعی)، انتقالی، کابوتاژ^۱ و واردات موقت.

ج- اسباب و لوازم شخصی مستعمل که مشمول پرداخت حقوق گمرکی و سود بازرگانی نباشد.

د- سوخت و روغن وسایل نقلیه زمینی و هوایی.

ه- لوازم‌خانه مستعمل ایرانیان مقیم خارج یا خارجیان موضوع بند ۶ ماده ۳۷ قانون امور گمرکی که با پته ترخیص می‌شود.

و- کالاهای اهدایی به سازمان‌ها و مراکزی که مشمول معافیت گمرکی می‌باشند.

ز- کالاهای همراه مسافر موضوع ماده ۳۱ قانون.

صادرات: عبارت است از فروش، معامله تهاتری و یا اهدای کالا و خدمات یک کشور به کشورهای دیگر، پس از انجام تشریفات گمرکی و رعایت سایر مقررات.

صادرات نامبرده زیر، جزو آمار صادرات منظور نشده‌اند:

الف- صادرات موقت.

ب- کابوتاژ.

ج- سوخت و روغن وسایل نقلیه زمینی و هوایی.

^۱ کابوتاژ (Cabotage)، حمل کالا از یک نقطه به نقطه دیگر کشور از طریق دریا و رودخانه‌های مرزی و احياناً از طریق خاک کشور دیگر است.

قسمت دوازدهم- کفش، کلاه، چتربارانی و آفتابی، عصا و عصای صندلی‌شو، شلاق و تازیانه تعلیمی و اجزای آن، پر آماده و اشیای ساخته شده از پر، گل‌های مصنوعی، اشیای موی انسان.

قسمت سیزدهم- مصنوعات از سنگ، از گچ، از سیمان، از پنبه نسوز، از میکا و مواد همانند، محصولات سرامیک، شیشه و مصنوعات از شیشه.

قسمت چهاردهم- مروارید طبیعی یا پرورده، سنگ‌های گرانبها و همانند، سنگ‌های نیمه گرانبها، فلزات گرانبها، فلزات دارای روکش یا رویه از فلزات گرانبها و اشیای ساخته شده از این مواد، زیورآلات بدلی، سکه.

قسمت پانزدهم- فلزات معمولی و مصنوعات آن ها. قسمت شانزدهم- ماشین‌آلات و وسایل مکانیکی، ادوات برقی و اجزا و قطعات آن، دستگاه‌های ضبط و پخش صوت، دستگاه‌های ضبط و پخش صوت و تصویر تلویزیون، اجزا، قطعات و متفرعات این دستگاه‌ها.

قسمت هفدهم- وسایل نقلیه زمینی، هوایی، آبی و تجهیزات مربوط به آن.

قسمت هیجدهم- آلات و دستگاه‌های اپتیک و عکاسی و سینماتوگرافی و سنجش و آزمایش و دقت سنجی، آلات و دستگاه‌های طبی و جراحی، اشیای صنعت ساعت‌سازی، آلات موسیقی و اجزا و قطعات و متفرعات آن.

قسمت سوم- چربی‌ها و روغن‌های حیوانی یا نباتی و فرآورده‌های حاصل از تفکیک آن‌ها، چربی‌های خوراکی آماده، موم‌های حیوانی یا نباتی.

قسمت چهارم- محصولات صنایع غذایی، نوشابه‌ها، آبگونه‌های الکلی و سرکه‌ها، توتون و تنباکو و بدل ساخته آن‌ها.

قسمت پنجم- محصولات معدنی.

قسمت ششم- محصولات صنایع شیمیایی یا صنایع وابسته به آن.

قسمت هفتم- مواد پلاستیکی و اشیای ساخته شده از این مواد، کائوچو و اشیای ساخته شده از کائوچو.

قسمت هشتم- پوست، چرم، پوست‌های نرم و اشیای ساخته شده از این مواد، مصنوعات زین و برگ‌سازی، لوازم سفر، کیف‌های دستی و ظرف‌های همانند، اشیای ساخته شده از روده.

قسمت نهم- چوب، زغال چوب و اشیای چوبی، چوب‌پنبه و اشیای چوب‌پنبه‌ای، مصنوعات حصیربافی و سبببافی.

قسمت دهم- خمیرچوب یا سایر مواد الیاف سلولزی، آخال و خرده‌ریز کاغذ یا مقوا، کاغذ و مقوا و اشیای ساخته شده از آن‌ها.

قسمت یازدهم- مواد نساجی و مصنوعات از این مواد.

ویلاهای شخصی که مورد استفاده خانوار و اعضای فامیل و دوستان آنها قرار می‌گیرد، با وجود اینکه جزو ظرفیت‌های گردشگری محسوب می‌شود، ولی جزو اقامتگاه‌ها به حساب نمی‌آید.

هتل (مهمانخانه): واحد اقامتی پذیرایی است که برای استفاده مسافران ایجاد می‌شود. در هتل امکانات اقامتی به صورت اتاق‌های یک نفره، دونفره، سوئیت‌های معمولی و ویژه عرضه می‌شود. این اقامتگاه‌ها با توجه به مشخصات ساختمانی، معماری و تأسیساتی به پنج درجه ۱ تا ۵ ستاره تقسیم می‌شوند. هتل‌های ۳، ۴ و ۵ ستاره دارای سرویس اختصاصی و رستوران هستند. حداقل خدماتی که در هتل (مهمانخانه) ارائه می‌شود مرتب کردن روزانه تختخواب، نظافت و سرویس‌های بهداشتی است. افزون بر این در هتل‌های ۴ و ۵ ستاره تسهیلات رفاهی، تفریحی، ورزشی و خدمات دیگر مانند آرایشگاه، کفاشی، بانک، فروشگاه‌های مختلف، زمین‌های بازی، استخر، سونا، سالن‌های اجتماعات و غیره ارائه می‌شود.

مهمان‌پذیر: اقامتگاه عمومی که برای استفاده مسافران ایجاد می‌شود و برای تعداد تخت در اتاق‌ها محدودیتی وجود ندارد و غالباً سرویس‌های بهداشتی، حمام و اتاق نشیمن مشترک است. مهمان‌پذیر با توجه به مشخصات ساختمانی و تجهیزات به چهار گروه ممتاز و درجه ۱ تا ۳ تقسیم می‌شود.

قسمت نوزدهم- اسلحه و مهمات و اجزا و قطعات آنها.

قسمت بیستم- کالاها و مصنوعات گوناگون
قسمت بیست و یکم- اشیای هنری، اشیای کلکسیون و عتیقه.

ارزش کالا: ارزش کالا در واردات براساس ارزش سیف (C.I.F)^۲ یعنی قیمت کالا به اضافه هزینه بیمه و حمل آن تا مقصد تعیین می‌شود و در صادرات عبارت از ارزش‌های تعیین شده از طرف کمیسیون نرخ‌گذاری مرکز توسعه صادرات است که بر مبنای ارزش فوب (F.O.B)^۳ یعنی قیمت کالا در نقطه بارگیری و تحویل روی کشتی تعیین می‌گردد.

اقامتگاه: مکان یا قسمتی از مکان یا تعدادی مکان مشخص است که در آن مجموعه‌ای از عوامل تولید زیر نظر مدیریت و حسابداری واحد به فعالیت پذیرش مسافر یا مهمان برای اقامت موقت و ارائه خدمات و تسهیلات اشتغال دارند. اقامتگاه‌هایی که عموم مردم از آنها استفاده کنند، "اقامتگاه همگانی" و اقامتگاه‌هایی که استفاده از آنها محدود به اعضای سازمان خصوصی باشد، "اقامتگاه اختصاصی" نامیده می‌شود. اقامتگاه دوم خانوارها اعم از آپارتمان و

^۲ - Cost Insurance and Freight

^۳ - Free on Board

متل: متل واحدی است که امکان اقامت شبانه مسافر را همراه با خدمات مورد نیاز وسیله او فراهم می‌آورد. در متل مسافر می‌تواند وسیله نقلیه خود را کنار محل اقامت پارک کند. این نوع امکانات اقامتی به صورت ویلا و اتاق‌های پراکنده در فواصل و موقعیت‌های مناسب و معین در محوطه‌های وسیع ساخته می‌شود. معمولاً در کنار جاده‌ها و معابر عمده در مناطق ساحلی، کوهستانی و جنگلی ایجاد می‌شود و در جوار آن‌ها امکانات و تسهیلات و خدمات مورد نیاز جاده‌ای مانند پمپ بنزین، خدمات اتومبیل، فروشگاه مواد غذایی و اغذیه فروشی وجود دارد و معمولاً در هریک از واحدهای اقامتی امکانات پخت و پز، حمام و سرویس بهداشتی پیش‌بینی شده در غیر این صورت امکان استفاده از موارد مذکور به صورت مشترک در نظر گرفته شده است.

درجه اقامتگاه: اقامتگاه‌ها برحسب وضعیت ساختمانی، تأسیساتی و تجهیزاتی و کیفیت خدماتی که عرضه می‌کنند و براساس مقررات خاص هر گروه از آن‌ها، به ۶ گروه: لوکس یا ۵ ستاره، ۴ ستاره، ۳ ستاره، ۲ ستاره، یک ستاره، ممتاز و گروهی به صورت بدون ستاره درجه‌بندی شده (درجه ۱، درجه ۲، و ...) تفکیک می‌شوند.

ظرفیت اقامتگاه: به مجموع اتاق‌ها یا تخت‌هایی که در مدت معین جهت استفاده مسافران (مهمانان) آماده بهره‌برداری می‌شود، ظرفیت اقامتگاه می‌گویند.

هتل آپارتمان: اقامتگاه عمومی که در آن مجموعه‌ای از آپارتمان‌ها برای اقامت مسافران وجود دارد. هر واحد آپارتمان دارای یک یا دو اتاق خواب، سالن کوچک، سرویس بهداشتی و آشپزخانه کوچک بوده و در آن وسایل و تجهیزاتی نظیر تختخواب، مبلمان، تلویزیون، یخچال و غیره پیش‌بینی شده است.

اردوگاه‌های گردشگری: این دسته متشکل از تسهیلات عمومی در محیطی سر بسته جهت استقرار چادرها، توقف کاروان‌ها، تریلرها و خودروهای اتاق‌دار می‌باشد. کلیه موارد مذکور تحت مدیریتی واحد اداره می‌گردند و برخی خدمات مورد نیاز گردشگران (فروشگاه، اطلاع رسانی و فعالیت‌های تفریحی) را عرضه می‌کند.

مهمان‌سرای جهانگردی: مهمان‌سرای جهانگردی نوعی هتل است که زیر نظر سازمان واحدی به صورت زنجیره‌ای و در نقاط مختلف کشور وجود دارد. معمولاً طراحی فضای این واحدها نوعاً مشابه و متناسب با معیارهای بین‌المللی هتل‌سازی است.

مجتمع جهانگردی: مجتمع جهانگردی واحدی اقامتی است که عموماً در کنار حداقل یکی از جاذبه‌های عمده سیاحتی ایجاد شده و امکانات اقامت را برای مهمانان (مسافران) در هتل، ویلا و شاله (اتاقک) فراهم می‌کند. غالباً در این نوع واحد اقامتی تسهیلات و خدماتی متناسب با نوع جاذبه سیاحتی برای استفاده عموم ارائه می‌شود.

گزیده اطلاعات

اقامتگاه شامل هتل، مهمانپذیر، هتل آپارتمان، مجتمع اقامتی و پانسیون وجود داشته که هتل آپارتمان با ۸۸ مورد بیشترین سهم اقامتگاه را داشته است. ظرفیت این اقامتگاه ها در کل ۱۲۶۸۴ تخت با ۴۸۱۵ اتاق بوده است که نسبت به سال قبل به ترتیب ۰/۵ و ۰/۳ درصد افزایش داشته است.

در سال ۱۳۹۷، به گزارش اداره کل گمرکات استان، حدود ۲۵ هزار تن کالا به ارزش بیش از ۱۵۲۲ میلیارد ریال از طریق پایانه های گمرکی وارد استان شده است. که مواد نساجی با ۵۳۵ میلیارد ریال بیشترین سهم واردات را دارا بوده است. همچنین در این سال، حدود ۱۸۶ هزار تن کالا با ارزش حدود ۴۷۰۴ میلیارد ریال از طریق پایانه های گمرکی به خارج از کشور صادر شده است. محصولات نباتی با حدود ۱۶۷۰ میلیارد ریال بیشترین سهم از صادرات را داشته اند. وزن واردات و صادرات غیرنفتی در این سال به ترتیب ۲۴۹۶۱ و ۴۷۰۴۵۲۰ تن بوده است.

در سال ۱۳۹۷، به گزارش اداره کل تعاون، کار و رفاه اجتماعی، تعداد ۱۶ شرکت تعاونی تأمین نیاز تولیدکنندگان، ۵۹ شرکت تعاونی تأمین نیاز مصرف کنندگان، ۵ شرکت تعاونی تأمین نیاز صنوف خدماتی، فعالیت داشته اند. همچنین در این سال، ۴۷۸ شرکت تعاونی خدماتی فعال با ۴۱۵۰ عضو، ۳۹۱۲ شاغل، و ۳۹۸۴۵۷ میلیون ریال سرمایه وجود داشته است. در این سال به گزارش اداره کل تعاون روستایی، تعداد ۸۱ شرکت تعاونی روستایی با ۹ اتحادیه تعاونی فعال بوده اند.

در سال ۱۳۹۷، به گزارش اداره کل میراث فرهنگی، صنایع دستی و گردشگری، تعداد ۱۹۳

۱-۱- مقدار صادرات انواع کالا (بجز نفت خام) از گمرک های استان اردبیل (تن)

۱۳۹۳	(^۱)۱۳۹۰	(^۱)۱۳۸۵	(^۱)۱۳۸۰	شرح
۹۵۹۴۸	۱۴۸۴۵۳	۱۰۶۶۱۰	...	جمع
۱۶۷	قسمت اول - حیوانات زنده
۰	قسمت دوم - محصولات نباتی
۰	قسمت سوم - چربی ها و
۷۴۶۷۴	قسمت چهارم - محصولات صنایع غذایی و
۷۵۱۹	قسمت پنجم - محصولات معدنی
۱۷۸۳	قسمت ششم - محصولات صنایع شیمیایی و
۱۷۸۰	قسمت هفتم - مواد پلاستیکی و
۶۶	قسمت هشتم - پوست، چرم و
۸۵	قسمت نهم - چوب و
۰	قسمت دهم - خمیر چوب و
۸۳۵	قسمت یازدهم - مواد نساجی و
۰	قسمت دوازدهم - کفش، کلاه و
۷۷۷۹	قسمت سیزدهم - مصنوعات از سنگ و
۰	قسمت چهاردهم - مروارید طبیعی و
۲۱۱	قسمت پانزدهم - فلزات معمولی و مصنوعات آن ها
۳	قسمت شانزدهم - ماشین آلات و
۱۲	قسمت هفدهم - وسایل نقلیه زمینی و
۰	قسمت هجدهم - آلات و دستگاه های اپتیک و
۰	قسمت نوزدهم - اسلحه و مهمات و
۱۰۳۳	قسمت بیستم - کالاها و مصنوعات گوناگون
۱	قسمت بیست و یکم - اشیای هنری و
۰	۱۴۸۴۵۳	۱۰۶۶۱۰	...	نامشخص و اظهار نشده



۱۱-۱- مقدار صادرات انواع کالا (بجز نفت خام) از گمرک های استان اردبیل (دنباله)

شرح	۱۳۹۴	۱۳۹۵	۱۳۹۶	۱۳۹۷
جمع	۹۷۷۵۰	۷۴۰۸۸	۱۰۸۳۱۷	۱۸۵۶۷۵
قسمت اول - حیوانات زنده	۰	۴۴	۰	۳۹۶۵
قسمت دوم - محصولات نباتی	۰	۵۷۰۷۲	۶۵۳۷۷	۶۳۸۴۹
قسمت سوم - چربی ها و	۰	۰	۰	۰
قسمت چهارم - محصولات صنایع غذایی و	۸۲۷۹۵	۳۴۳۵	۴۱۴۱	۳۷۳۵
قسمت پنجم - محصولات معدنی	۵۲۴	۷۶۹۲	۴۸۶۰	۱۸۶۸۴
قسمت ششم - محصولات صنایع شیمیایی و	۱۵۰۳	۵۶۱	۱۴	۱۸۲۳
قسمت هفتم- مواد پلاستیکی و	۳۲۳۴	۳۷۷۵	۴۱۰۰	۴۵۰۲
قسمت هشتم - پوست، چرم و	۰	۳۴۰	۰	۰
قسمت نهم - چوب و	۴۷۰	۱۱۳	۲۸۰۸	۶۱۰۵
قسمت دهم - خمیر چوب و	۰	۰	۰	۰
قسمت یازدهم - مواد نساجی و	۳۷۵	۱۹۵	۲۸۰	۱۸۰۲
قسمت دوازدهم - کفش، کلاه و	۰	۰	۱	۱
قسمت سیزدهم - مصنوعات از سنگ و	۱۳۷۹	۰	۱۹۶	۶۹۳۲۱
قسمت چهاردهم - مروارید طبیعی و	۰	۰	۰	۰
قسمت پانزدهم - فلزات معمولی و مصنوعات آن ها	۸۷	۲۷۲	۲۱۸	۱۰۵۲۱
قسمت شانزدهم - ماشین آلات و	۵۰	۰	۱۱۲	۱۸۹
قسمت هفدهم - وسایل نقلیه زمینی و	۰	۰	۱۵	۷۲
قسمت هجدهم - آلات و دستگاه های اپتیک و	۱۶۹	۰	۰	۰
قسمت نوزدهم - اسلحه و مهمات و	۰	۰	۰	۰
قسمت بیستم - کالاهای و مصنوعات گوناگون	۷۱۶۴	۵۸۷	۲۶۱۹۴	۱۰۹۸
قسمت بیست و یکم - اشیای هنری و	۰	۲	۱	۸
نامشخص و اظهار نشده	۰	۰	۰	۰

(۱) سامانه جامع امور گمرکی از سال ۱۳۹۳ راه اندازی شده است.

مأخذ- گمرک استان اردبیل.

۲-۱۱- ارزش صادرات انواع کالا (بجز نفت خام) از گمرک های استان اردبیل (میلیون ریال)

شرح	۱۳۸۰ ^(۱)	۱۳۸۵ ^(۱)	۱۳۹۰ ^(۱)	۱۳۹۳
جمع	۷۱۰۳۷۳	۱۱۶۲۲۹۳۶	۲۲۰۳۱۴۸	
قسمت اول - حیوانات زنده	۳۴۵۰۴	
قسمت دوم - محصولات نباتی	۰	
قسمت سوم - چربی ها و	۰	
قسمت چهارم - محصولات صنایع غذایی و	۱۰۶۶۸۵۸	
قسمت پنجم - محصولات معدنی	۵۰۷۳۸	
قسمت ششم - محصولات صنایع شیمیایی و	۷۱۷۹۰	
قسمت هفتم - مواد پلاستیکی و	۶۲۲۳۹۴	
قسمت هشتم - پوست، چرم و	۶۶۲۷	
قسمت نهم - چوب و	۴۱۵۲	
قسمت دهم - خمیر چوب و	۰	
قسمت یازدهم - مواد نساجی و	۱۷۷۱۴۱	
قسمت دوازدهم - کفش، کلاه و	۰	
قسمت سیزدهم - مصنوعات از سنگ و	۸۴۳۹۱	
قسمت چهاردهم - مروارید طبیعی و	۰	
قسمت پانزدهم - فلزات معمولی و مصنوعات آن ها	۱۹۴۵۶	
قسمت شانزدهم - ماشین آلات و	۴۸۷	
قسمت هفدهم - وسایل نقلیه زمینی و	۳۹۶۰۰	
قسمت هجدهم - آلات و دستگاه های اپتیک و	۰	
قسمت نوزدهم - اسلحه و مهمات و	۰	
قسمت بیستم - کالاها و مصنوعات گوناگون	۲۴۸۳۲	
قسمت بیست و یکم - اشیای هنری و	۱۷۸	
نامشخص و اظهار نشده	۷۱۰۳۷۳	۱۱۶۲۲۹۳۶	۰	



۱۱-۲- ارزش صادرات انواع کالا (بجز نفت خام) از گمرک های استان اردبیل (دنباله) (میلیون ریال)

شرح	۱۳۹۴	۱۳۹۵	۱۳۹۶	۱۳۹۷
جمع	۹۳۱۱۲۰	۱۳۵۰۳۱۹	۱۵۴۷۰۱۷	۴۷۰۴۵۲۰
قسمت اول - حیوانات زنده	۰	۵۳۲۵	۰	۲۸۱۲۷۴
قسمت دوم - محصولات نباتی	۰	۴۴۵۱۱۷	۴۳۹۵۸۳	۱۶۷۰۵۶۰
قسمت سوم - چربی ها و	۰	۰	۰	۰
قسمت چهارم - محصولات صنایع غذایی و	۲۲۴۳۱۱	۲۲۴۰۴۸	۲۴۹۰۱۵	۲۴۱۷۶۱
قسمت پنجم - محصولات معدنی	۴۹۹۳	۵۱۴۶۱	۱۶۹۲۴	۱۰۴۸۰۲
قسمت ششم - محصولات صنایع شیمیایی و	۵۸۴۹۰	۲۷۲۶۹	۸۰۱	۱۰۷۴۱۹
قسمت هفتم- مواد پلاستیکی و	۶۱۰۹۱۶	۳۷۹۹۶۱	۴۲۱۹۲۶	۴۹۲۵۶۸
قسمت هشتم - پوست، چرم و	۰	۱۰۰۰۵	۰	۰
قسمت نهم - چوب و	۱۴۰۱	۷۷۷۸	۲۸۲۶۵	۷۳۵۵۸
قسمت دهم - خمیر چوب و	۰	۰	۰	۰
قسمت یازدهم - مواد نساجی و	۲۴۹۳۱	۶۵۹۱۹	۵۵۶۰۱	۱۰۳۱۹۹
قسمت دوازدهم - کفش، کلاه و	۰	۰	۸۹۹	۱
قسمت سیزدهم - مصنوعات از سنگ و	۴۱	۰	۲۱۸۸	۷۹۷۶۶۳
قسمت چهاردهم - مروارید طبیعی و	۰	۰	۰	۰
قسمت پانزدهم - فلزات معمولی و مصنوعات آن ها	۸۲۰	۵۴۷۱۳	۲۶۴۰۷	۴۹۲۲۵۹
قسمت شانزدهم - ماشین آلات و	۳۱۵	۰	۱۸۷۶۹	۲۳۳۳۱۵
قسمت هفدهم - وسایل نقلیه زمینی و	۰	۰	۳۰۰۴	۴۰۶۹
قسمت هجدهم - آلات و دستگاه های اپتیک و	۲۳۳۰	۰	۰	۰
قسمت نوزدهم - اسلحه و مهمات و	۰	۰	۰	۰
قسمت بیستم - کالاها و مصنوعات گوناگون	۲۵۷۲	۷۷۸۴۴	۲۸۳۱۲۶	۱۰۰۸۷۹
قسمت بیست و یکم - اشیای هنری و	۰	۸۷۹	۵۰۹	۱۱۹۳
نامشخص و اظهار نشده	۰	۰	۰	۰

(۱) سامانه جامع امور گمرکی از سال ۱۳۹۳ راه اندازی شده است.

مأخذ- گمرک استان اردبیل.

۳-۱۱- مقدار واردات انواع کالا از گمرک های استان اردبیل (تن)

۱۳۹۳	(^۱)۱۳۹۰	(^۱)۱۳۸۵	(^۱)۱۳۸۰	شرح
...	جمع
...	قسمت اول - حیوانات زنده
...	قسمت دوم - محصولات نباتی
...	قسمت سوم - چربی ها و
...	قسمت چهارم - محصولات صنایع غذایی و
...	قسمت پنجم - محصولات معدنی
...	قسمت ششم - محصولات صنایع شیمیایی و
...	قسمت هفتم - مواد پلاستیکی و
...	قسمت هشتم - پوست، چرم و
...	قسمت نهم - چوب و
...	قسمت دهم - خمیر چوب و
...	قسمت یازدهم - مواد نساجی و
...	قسمت دوازدهم - کفش، کلاه و
...	قسمت سیزدهم - مصنوعات از سنگ و
...	قسمت چهاردهم - مروارید طبیعی و
...	قسمت پانزدهم - فلزات معمولی و مصنوعات آنها
...	قسمت شانزدهم - ماشین آلات و
...	قسمت هفدهم - وسایل نقلیه زمینی و
...	قسمت هجدهم - آلات و دستگاه های اپتیک و
...	قسمت نوزدهم - اسلحه و مهمات و
...	قسمت بیستم - کالاها و مصنوعات گوناگون
...	قسمت بیست و یکم - اشیای هنری و
...	نامشخص و اظهار نشده



۳-۱۱- مقدار واردات انواع کالا از گمرک های استان اردبیل (دنباله)

شرح	۱۳۹۴	۱۳۹۵	۱۳۹۶	۱۳۹۷
جمع	۲۳۹۹۰	۱۳۸۱۷۵	۱۲۸۰۸	۲۴۹۶۱
قسمت اول - حیوانات زنده	۰	۰	۰	۰
قسمت دوم - محصولات نباتی	۷۵۳۴	۸۹۹۱	۶۴۵۰	۷۵۱۳
قسمت سوم - چربی ها و	۰	۰	۰	۰
قسمت چهارم - محصولات صنایع غذایی و	۱۲۱۳۱	۰	۱۴۷	۴۳
قسمت پنجم - محصولات معدنی	۲۰	۷	۰	۲۸۵
قسمت ششم - محصولات صنایع شیمیایی و	۴۱۲	۳۲۷	۴۶۹	۳۰۴
قسمت هفتم- مواد پلاستیکی و	۸۹۶	۶۴۸	۲۱۵	۲۵۲
قسمت هشتم - پوست، چرم و	۰	۰	۷	۰
قسمت نهم - چوب و	۱۰۲۰	۱۱۲۷	۲۸۲	۵۰۳۳
قسمت دهم - خمیر چوب و	۰	۰	۰	۲۴۸۷
قسمت یازدهم - مواد نساجی و	۰	۱۲	۰	۶۸۴۶
قسمت دوازدهم - کفش، کلاه و	۰	۰	۰	۰
قسمت سیزدهم - مصنوعات از سنگ و	۰	۰	۰	۵۰
قسمت چهاردهم - مروارید طبیعی و	۰	۰	۰	۰
قسمت پانزدهم - فلزات معمولی و مصنوعات آن ها	۷۶۹	۶۷۷	۳۷۳	۲۹۹
قسمت شانزدهم - ماشین آلات و	۱۴۰	۲۰۱۵	۳۴۵۳	۱۴۸۳
قسمت هفدهم - وسایل نقلیه زمینی و	۴۵۹	۵۳	۲۳	۰
قسمت هجدهم - آلات و دستگاه های اپتیک و	۱۳۲	۰	۰	۰
قسمت نوزدهم - اسلحه و مهمات و	۰	۰	۰	۰
قسمت بیستم - کالاها و مصنوعات گوناگون	۴۷۷	۱۸	۱۳۸۹	۳۶۶
قسمت بیست و یکم - اشیای هنری و	۰	۰	۰	۰
نامشخص و اظهار نشده	۰	۰	۰	۰

(۱) سامانه جامع امور گمرکی از سال ۱۳۹۳ راه اندازی شده است.

مأخذ- گمرگ استان اردبیل.

۴-۱۱- ارزش واردات انواع کالا از گمرک های استان اردبیل (میلیون ریال)

شرح	۱۳۸۰ ^(۱)	۱۳۸۵ ^(۱)	۱۳۹۰ ^(۱)	۱۳۹۳
جمع	۱۱۷۶۱۳	۹۲۳۶۴۵	۲۲۵۹۵۱	
قسمت اول - حیوانات زنده	۱۳۵۰	
قسمت دوم - محصولات نباتی	۱۲۲۲۸	
قسمت سوم - چربی ها و	۰	
قسمت چهارم - محصولات صنایع غذایی و	۱۱۴۲۶	
قسمت پنجم - محصولات معدنی	۰	
قسمت ششم - محصولات صنایع شیمیایی و	۱۰۱۸۰	
قسمت هفتم- مواد پلاستیکی و	۴۰۶۰۹	
قسمت هشتم - پوست، چرم و	۰	
قسمت نهم - چوب و	۱۰۳۱۹	
قسمت دهم - خمیر چوب و	۰	
قسمت یازدهم - مواد نساجی و	۵۵۹	
قسمت دوازدهم - کفش، کلاه و	۰	
قسمت سیزدهم - مصنوعات از سنگ و	۶۲	
قسمت چهاردهم - مروارید طبیعی و	۰	
قسمت پانزدهم - فلزات معمولی و مصنوعات آن ها	۸۴۵۳	
قسمت شانزدهم - ماشین آلات و	۲۷۸۳۲	
قسمت هفدهم - وسایل نقلیه زمینی و	۷۳۳۲۶	
قسمت هجدهم - آلات و دستگاه های اپتیک و	۰	
قسمت نوزدهم - اسلحه و مهمات و	۰	
قسمت بیستم - کالاها و مصنوعات گوناگون	۱۷۱۴۳	
قسمت بیست و یکم - اشیای هنری و	۱۲۴۷۱	
نامشخص و اظهار نشده	۱۱۷۶۱۳	۹۲۳۶۴۵	۰	



۱۱-۴- ارزش واردات انواع کالا از گمرک های استان اردبیل (دنباله)

شرح	۱۳۹۴	۱۳۹۵	۱۳۹۶	۱۳۹۷
جمع	۲۱۴۲۹	۵۸۶۴۳۶	۹۰۵۳۹۱	۱۵۲۲۱۰۴
قسمت اول - حیوانات زنده
قسمت دوم - محصولات نباتی	۳۵۶۰	۱۱۷۳۳۶	۹۴۱۶۲	۶۳۶۲۴
قسمت سوم - چربی ها و
قسمت چهارم - محصولات صنایع غذایی و	۱۰۶۹۷	.	۳۱۴۴	۱۷۷۱
قسمت پنجم - محصولات معدنی	۳۳	۶۲۲	.	۱۴۲۰۶
قسمت ششم - محصولات صنایع شیمیایی و	۹۶۲	۴۳۲۰۵	۲۵۵۹۹	۴۰۲۴۴
قسمت هفتم- مواد پلاستیکی و	۱۹۳۱	۳۷۲۵۹	۲۱۳۸۰	۵۹۰۷۸
قسمت هشتم - پوست، چرم و	.	.	۴۸۷	.
قسمت نهم - چوب و	۱۸۸۲	۹۴۹۸۶	۶۲۱۲	۶۲۱۳۱
قسمت دهم - خمیر چوب و	.	.	.	۲۰۸۹۸۹
قسمت یازدهم - مواد نساجی و	.	۱۷۵۸	.	۵۳۴۵۰۷
قسمت دوازدهم - کفش، کلاه و
قسمت سیزدهم - مصنوعات از سنگ و	.	.	.	۱۵۴۷
قسمت چهاردهم - مروارید طبیعی و
قسمت پانزدهم - فلزات معمولی و مصنوعات آن ها	۲۰۹۰	۱۰۴۸۰۶	۲۲۵۷۰	۲۴۸۱۵
قسمت شانزدهم - ماشین آلات و	۱۷۷۷	۱۷۰۶۳۳	۵۷۵۲۴۰	۴۴۱۹۷۵
قسمت هفدهم - وسایل نقلیه زمینی و	۳۵۱۱	۱۰۶۶۶	۸۰۰۲	.
قسمت هجدهم - آلات و دستگاه های اپتیک و	۸۶۸	.	.	.
قسمت نوزدهم - اسلحه و مهمات و
قسمت بیستم - کالاها و مصنوعات گوناگون	۱۱۱۸	۵۱۶۵	۱۴۸۵۹۵	۶۹۲۱۷
قسمت بیست و یکم - اشیای هنری و
نامشخص و اظهار نشده

(۱) سامانه جامع امور گمرکی از سال ۱۳۹۳ راه اندازی شده است.

مأخذ- گمرگ استان اردبیل.

۵-۱۱- مقدار و ارزش واردات و صادرات انواع کالا از گمرک های استان اردبیل: ۱۳۹۷ (تن- میلیون ریال)

صادرات غیرنفتی		واردات		قسمت و فصل (۱)
ارزش	وزن	ارزش	وزن	
۴۷۰۴۵۲۰	۱۸۵۶۷۵	۱۵۲۲۱۰۴	۲۴۹۶۱	جمع
۲۸۱۲۷۴	۳۹۶۵	.	.	قسمت اول - حیوانات زنده
۹۲۱۱۶	۳۰۹	.	.	۱. حیوانات زنده.....
۱۶۷۵۵۸	۳۵۳۲	.	.	۲. گوشت و احشای خوراکی.....
۷۲۳۶	۵۴	.	.	۳. ماهی ها، قشرداران، صدفداران، و سایر آبزیان فاقد ستون فقرات.....
۱۴۳۶۴	۷۰	.	.	۴. شیر و محصولات لبنی، تخم پرندگان، عسل طبیعی، محصولات خوراکی که منشا حیوانی دارند.....
.	.	.	.	۵. سایر محصولات حیوانی که در جای دیگر گفته نشده و مشمول شماره دیگر تعرفه نشده باشد.....
۱۶۷۰۵۶۰	۶۳۸۴۹	۶۳۶۲۴	۷۵۱۳	قسمت دوم - محصولات نباتی.....
.	.	.	.	۶. نباتات زنده و محصولات گلکاری.....
۱۵۰۴۹۳۶	۵۸۴۴۷	۶۳۶۲۴	۷۵۱۳	۷. سبزی ها و نباتات، ریشه و غده های زیرخاکی خوراکی.....
۱۲۹۴۵۹	۲۷۱۱	.	.	۸. میوه های خوراکی، پوست مرکبات، یا پوست خربزه.....
.	.	.	.	۹. قهوه، چای، ماته، و ادویه.....
.	.	.	.	۱۰. غلات.....
۳۶۱۶۵	۲۶۹۱	.	.	۱۱. محصولات صنعت آردسازی، مالت، نشاسته و فکول، اینولین، و گلوتن گندم.....
.	.	.	.	۱۲. دانه و میوه های روغن دار، دانه و بذر میوه های گوناگون، نباتات صنعتی یا دارویی، کاه و نواله.....
.	.	.	.	۱۳. انگم ها، رزین ها، و سایر شیره ها و عصاره های نباتی.....
.	.	.	.	۱۴. مواد قابل بافت، سایر محصولات نباتی که در جای دیگر گفته نشده و مشمول شماره دیگر تعرفه نشده باشد.....



۵-۱۱- مقدار و ارزش واردات و صادرات انواع کالا از گمرک های استان اردبیل (دنباله) (تن-میلیون ریال)

صادرات غیرنفتی		واردات		قسمت و فصل ^(۱)
ارزش	وزن	ارزش	وزن	
.	.	.	.	قسمت سوم - چربی ها و
.	.	.	.	۱۵. چربی ها و روغن های حیوانی و نباتی.....
۲۴۱۷۶۱	۳۷۳۵	۱۷۷۱	۴۳	قسمت چهارم - محصولات صنایع غذایی و.....
.	.	.	.	۱۶. فراورده های گوشت، ماهی، قشرداران، صدفداران یا سایر آبزبان فاقد ستون فقرات.....
.	.	.	.	۱۷. قند و شکر و شیرینی
۲۲۰۵۵	۱۷۱	.	.	۱۸. کاکائو و فراورده های آن
۱۵۶۰۸۶	۱۵۲۹	.	.	۱۹. فراورده های غلات، آرد، نشاسته، فکول یا شیر و نان های شیرینی
۱	۱	.	.	۲۰. فراورده هایی از سبزی ها، میوه ها یا از سایر اجزای نباتات
۲۹۴۳۶	۳۹۰	.	.	۲۱. فراورده های خوراکی گوناگون
۳۴۱۸۳	۱۶۴۴	۱۷۷۱	۴۳	۲۲. نوشابه ها، آبگونه های الکلی و سرکه ها
.	.	.	.	۲۳. آخال و تفاله صنایع خوراک سازی، خوراکی های آماده برای حیوانات
.	.	.	.	۲۴. توتون و تنباکو
۱۰۴۸۰۲	۱۸۶۸۴	۱۴۲۰۶	۲۸۵	قسمت پنجم - محصولات معدنی
۳۲۰۶۳	۱۵۱۵۹	۱۴۱۱۶	۲۸۴	۲۵. نمک، گوگرد، خاک و سنگ، گچ، آهک و سیمان
۱۲۴۲۱	۹۵۵	.	.	۲۶. سنگ فلز، جوش و خاکستر آن
۶۰۳۱۸	۲۵۷۰	۹۰	۱	۲۷. سوخت های معدنی، روغن های معدنی و محصولات حاصل از تقطیر آن ها، مواد قیری، موم های معدنی
۱۰۷۴۱۹	۱۸۲۳	۴۰۲۴۴	۳۰۴	قسمت ششم - محصولات صنایع شیمیایی و
۱۰۵۳۳۴	۱۷۷۹	.	.	۲۸. محصولات شیمیایی غیر آلی یا ترکیبات آلی یا ...
.	.	.	.	۲۹. محصولات شیمیایی آلی
.	.	.	.	۳۰. محصولات دارویی
.	.	.	.	۳۱. کودها
.	.	.	.	۳۲. عصاره های دباغی و رنگرزی، تانن ها و مشتقات آن ها.....



۵-۱۱- مقدار و ارزش واردات و صادرات انواع کالا از گمرک های استان اردبیل (دنباله) (تن-میلیون ریال)

صادرات غیرنفتی		واردات		قسمت و فصل (۱)
ارزش	وزن	ارزش	وزن	
.	.	.	.	۳۳. روغن های اسانس و رزینویدها، محصولات عطرسازی یا پاکیزگی آماده و فرآورده های آرایشی
۲۰۸۵	۴۴	.	.	۳۴. صابون ها، مواد آلی تانسوآکتیو، فرآورده ها برای شستشو، فرآورده های روان کننده، موم های مصنوعی
.	.	.	.	۳۵. مواد آلومینوید، محصولات براساس نشاسته یا فکول اصلاح شده، چسب ها و آنزیم ها.....
.	.	.	.	۳۶. باروت و مواد منفجره، اشیای فن آتش بازی، کبریت، آلیاژهای آتش زا و مواد قابل اشتعال (۳).....
.	.	.	.	۳۷. محصولات عکاسی و سینماتوگرافی
.	.	۴۰۲۴۴	۳۰۴	۳۸. محصولات گوناگون صنایع شیمیایی
۴۹۲۵۶۸	۴۵۰۲	۵۹۰۷۸	۲۵۲	قسمت هفتم - مواد پلاستیکی و
۴۹۲۵۶۸	۴۵۰۲	۵۵۵۳۲	۲۰۹	۳۹. مواد پلاستیکی و اشیای ساخته شده از این مواد .
.	.	۳۵۴۶	۴۳	۴۰. کائوچو و اشیای ساخته شده از کائوچو
.	.	.	.	قسمت هشتم - پوست، چرم و
.	.	.	.	۴۱. پوست (غیر از پوست های نرم) و چرم
.	.	.	.	۴۲. اشیای ساخته شده از چرم، مصنوعات زین و برگ سازی، لوازم سفر،
.	.	.	.	۴۳. پوست های نرم طبیعی و پوست های نرم بدلی و اشیای ساخته شده از آنها.....
۷۳۵۵۸	۶۱۰۵	۶۲۱۳۱	۵۰۳۳	قسمت نهم - چوب و
۷۳۵۵۸	۶۱۰۵	۶۲۱۳۱	۵۰۳۳	۴۴. چوب و اشیای چوبی و زغال چوب
.	.	.	.	۴۵. چوب پنبه و اشیای ساخته شده از چوب پنبه
.	.	.	.	۴۶. مصنوعات حصیریافی یا سبذیافی
.	.	۲۰۱۹۸۹	۲۴۸۷	قسمت دهم - خمیر چوب و
.	.	.	.	۴۷. خمیر چوب با سایر مواد الیاف سلولزی، آخال و خرده ریز کاغذ یا مقوا
.	.	۲۰۱۹۸۹	۲۴۸۷	۴۸. کاغذ و مقوا، اشیای ساخته شده از خمیر کاغذ، از کاغذ یا مقوا.....



۵-۱۱- مقدار و ارزش واردات و صادرات انواع کالا از گمرک های استان اردبیل (دنباله) (تن-میلیون ریال)

صادرات غیر نفتی		واردات		قسمت و فصل (۱)
ارزش	وزن	ارزش	وزن	
.	.	.	.	۴۹. کتاب، روزنامه، تصویر و سایر محصولات صنعت چاپ، دست نوشته‌ها، تایپ شده‌ها و نقشه‌ها
۱۰۳۱۹۹	۱۸۰۲	۵۳۴۵۰۷	۶۸۴۶	قسمت یازدهم - مواد نساجی و
۵۵۴۵۳	۶۴۲	.	.	۵۰. ابریشم
.	.	.	.	۵۱. پشم، موی نرم (کرک) یا زبرحیوان، نخ و پارچه‌های تار و پود باف از موی یال و دم
۲۱۸	۶	۵۳۴۲۱۸	۶۸۴۵	۵۲. پنبه
.	.	.	.	۵۳. سایرالیاف نساجی نباتی، نخ کاغذی و پارچه‌های تار و پود باف از نخ کاغذی.....
.	.	.	.	۵۴. رشته های سنتتیک یا مصنوعی غیر یکسره
۳۸۹۱	۴۸	۲۸۹	۱	۵۵. الیاف سنتتیک یا مصنوعی غیر یکسره
۱۳۱۲	۱۱	.	.	۵۶. اوات، نمد و پارچه های نیافته، نخ‌های ویژه، ریسمان، طناب و کابل و اشیای ساخته شده از آن‌ها ..
.	.	.	.	۵۷. فرش و سایر کف پوش‌ها از مواد نساجی
.	.	.	.	۵۸. پارچه‌های تار و پود باف مخصوص، پارچه‌های نساجی منگوله‌باف، دانتل‌ها،
.	.	.	.	۵۹. پارچه‌های نساجی آغشته، اندوده، پوشانده یا مطبق شده و اشیای نساجی از انواع مناسب برای مصارف صنعتی.....
۴۲۳۲۵	۱۰۹۵	.	.	۶۰. پارچه‌های کشیاف یا قلاب باف
.	.	.	.	۶۱. لباس و متفرعات لباس از کشیاف یا قلاب باف
.	.	.	.	۶۲. لباس و متفرعات لباس غیرکشیاف یا غیر قلاب باف
.	.	.	.	۶۳. سایر اشیای نساجی دوخته و مهیا،.....
۱	۱	.	.	قسمت دوازدهم - کفش، کلاه و
۱	۱	.	.	۶۴. کفش، گتر و اشیای همانند و اجزای این اشیای.....
.	.	.	.	۶۵. کلاه و اجزای کلاه
.	.	.	.	۶۶. چتر بارانی و آفتابی، عصا، عصای صندلی شو، شلاق و تازیانه تعلیمی و اجزای آن‌ها
.	.	.	.	۶۷. پر و پر نرم آماده و اشیای ساخته شده از پر یا پر نرم، گل‌های مصنوعی، اشیای ساخته شده از موی انسان



۵-۱۱- مقدار و ارزش واردات و صادرات انواع کالا از گمرک های استان اردبیل (دنباله) (تن-میلیون ریال)

صادرات غیرنفتی		واردات		قسمت و فصل ^(۱)
ارزش	وزن	ارزش	وزن	
۷۹۷۶۶۳	۶۹۳۲۱	۱۵۴۷	۵۰	قسمت سیزدهم - مصنوعات از سنگ و ...
۱۰۷۸۹۷	۱۶۲۸۶	.	.	۶۸. مصنوعات از سنگ، گچ، سیمان، پنبه نسوز، میکا یا از مواد همانند
۱۵۵۹۲۰	۱۴۵۳۰	.	.	۶۹. محصولات سرامیکی
۵۳۳۸۴۶	۳۸۵۰۵	۱۵۴۷	۵۰	۷۰. شیشه و مصنوعات شیشه‌ای
.	.	.	.	قسمت چهاردهم - مروارید طبیعی و
.	.	.	.	۷۱. مروارید طبیعی یا پرورده، سنگ‌های گرانبها یا سنگ‌های نیمه گرانبها،
۴۹۲۲۵۹	۱۰۵۲۱	۲۴۸۱۵	۲۹۹	قسمت پانزدهم - فلزات معمولی و مصنوعات آن‌ها
۳۹۴۳۸۷	۸۵۸۱	.	.	۷۲. چدن، آهن و فولاد
۹۳۳۹۷	۱۸۹۹	.	.	۷۳. مصنوعات از چدن، آهن یا فولاد
.	.	.	.	۷۴. مس و مصنوعات از مس
.	.	.	.	۷۵. نیکل و مصنوعات از نیکل
۴۴۶۵	۴۰	.	.	۷۶. آلومینیوم و مصنوعات از آلومینیوم
.	.	.	.	۷۸. سرب و مصنوعات از سرب
.	.	.	.	۷۹. روی و مصنوعات از روی
.	.	.	.	۸۰. قلع و مصنوعات از قلع
.	.	.	.	۸۱. سایر فلزات معمولی، سرم‌تها و مصنوعات از این مواد
۱۰	۱	۳۵۶۸	۲۲	۸۲. ابزارها، ابزارآلات، مصنوعات چاقوسازی
.	.	۲۱۲۴۷	۲۷۷	۸۳. مصنوعات گوناگون از فلزات معمولی
۲۳۳۳۱۵	۱۸۹	۴۴۱۹۷۵	۱۴۸۳	قسمت شانزدهم - ماشین‌آلات و
۱۰۰۹	۱	۴۴۱۹۷۵	۱۴۸۳	۸۴. راکتورهای هسته‌ای، دیگ بخار و آب‌گرم، ماشین‌آلات و وسایل مکانیکی، اجزا و قطعات آن‌ها
۲۳۲۳۰۶	۱۸۸	.	.	۸۵. ماشین‌آلات و دستگاه‌های برقی و پخش صوت و تصویر تلویزیونی، اجزا و قطعات و متفرعات این دستگاه‌ها
۴۰۶۹	۷۲	.	.	قسمت هفدهم - وسایل نقلیه زمینی و
.	.	.	.	۸۶. لکوموتیوهای راه‌آهن یا تراموای، نواقل روی خط آهن و اجزا و قطعات آن‌ها، ملحقات و مهارکننده‌های ..



۵-۱۱- مقدار و ارزش واردات و صادرات انواع کالا از گمرک های استان اردبیل (دنباله) (تن-میلیون ریال)

صادرات غیرنفتی		واردات		قسمت و فصل ^(۱)
ارزش	وزن	ارزش	وزن	
۴۰۶۹	۷۲	.	.	۸۷. وسایل نقلیه زمینی غیر از نواقل روی خط راه آهن یا تراموای و اجزا و قطعات و متفرعات آن ها
.	.	.	.	۸۸. وسایل نقلیه هوایی، فضایی و اجزا و قطعات آن ها.
.	.	.	.	۸۹. کشتی ها، قایق ها و شناورها
.	.	.	.	قسمت هیجدهم - آلات و دستگاه های اپتیک و
.	.	.	.	۹۰. آلات و دستگاه های اپتیک، عکاسی، سینماتوگرافی، سنجش، کنترل.....
.	.	.	.	۹۱. اشیای صنعت ساعت سازی
.	.	.	.	۹۲. آلات موسیقی، اجزا و قطعات و متفرعات این آلات
.	.	.	.	قسمت نوزدهم - اسلحه و مهمات و
.	.	.	.	۹۳. اسلحه و مهمات، اجزا و قطعات و متفرعات آن ها..
۱۰۰۸۷۹	۱۰۹۸	۶۹۳۱۷	۳۶۶	قسمت بیستم - کالاها و مصنوعات گوناگون
۱۰۷۰۱	۱۱۸	.	.	۹۴. میل، میل های طبی - جراحی، اسباب تختخواب همانند چراغ و وسایل روشنایی که
۲۴۱۱۳	۳۶۵	۲۳۷۸	۹	۹۵. بازیچه، اسباب بازی و لوازم ورزش، اجزا و قطعات آن ها
۶۶۰۶۵	۶۱۵	۶۶۸۳۹	۳۵۷	۹۶. مصنوعات گوناگون
۱۱۹۳	۸	.	.	قسمت بیست و یکم - اشیای هنری و ..
۱۱۹۳	۸	.	.	۹۷. اشیای هنری، اشیای کلکسیون یا عتیقه
.	.	.	.	۹۸. قطعات منفصله (C.K.D)، ماشین آلات راه سازی، خودروها و سایر ماشین آلات
.	.	.	.	نامشخص و اظهار نشده.....

(۱) برای اطلاع از عنوان کامل قسمت ها به مقدمه فصل مراجعه شود.

ماخذ- گمرک استان اردبیل.

۶-۱۱- مشخصات عمومی شرکت های تعاونی فعال تأمین نیاز تولید کنندگان، تأمین نیاز مصرف کنندگان و تأمین نیاز صنوف خدماتی در پایان سال (میلیون ریال)

سال و شهرستان	تأمین نیاز تولید کنندگان			تأمین نیاز مصرف کنندگان			تأمین نیاز صنوف خدماتی			
	تعداد	اعضاء	شاغلان	تعداد	اعضاء	شاغلان	تعداد	اعضاء	شاغلان	سرمایه
۱۳۸۰.....	۷	۷۲۳	۲۶	۳۹۷۰۰	۹۶	۴۷۸۳۶	۱۲۵	۶۵۱۲۶۷۵	۰	۰
۱۳۸۵.....	۷	۴۲۴	۳۱	۱۳۰۰۰۰	۱۰۴	۸۴۵۲۳	۳۰۸	۱۶۴۵۸۰۰۰	۱۰	۲۰۰
۱۳۹۰.....	۵	۵۳	۱۴۱	۱۵۸۰۰۰	۸۱	۹۵۹۰۹	۳۵۳	۱۴۱۸۶۶۱۰	۳۲	۱۸۱
۱۳۹۳.....	۲	۲۸	۱۴۱	۲۸۰۰۰۰	۶۴	۳۸۶۷۱	۲۱۵	۱۸۷۹۱۹۸۴	۱۰	۱۴
۱۳۹۴.....	۴	۹۴	۱۴۷	۲۷۸۸۰۰	۶۹	۳۶۱۳۲	۲۶۱	۱۷۲۷۳۰۳۱	۱۰	۱۴
۱۳۹۵.....	۷	۱۶۴	۱۵۴	۳۳۲۴۰۰	۶۳	۶۱۰۹۵	۲۲۶	۱۶۱۶۴۲۰۶	۲۳	۱۸۸
۱۳۹۶.....	۹	۳۰۷	۱۷۷	۶۳۰۸۰۰	۶۲	۵۶۹۸۰	۲۲۳	۱۶۰۵۵۰۶۱	۲۴	۲۲۸
۱۳۹۷.....	۱۶	۶۹۱	۲۷۴	۱۳۵۷	۵۹	۵۰۷۴۱	۲۱۲	۱۷۴۵۵	۲۶	۱۵۶
اردبیل.....	۶	۳۱۱	۳۰	۶۰۴	۱۶	۳۷۰۷	۳۷	۵۶۱۷	۱۱	۱۳۵
بیله سوار.....	۱	۷	۷	۳۰۰	۱۲	۱۴۱۰۴	۶۸	۱۶۵۷	۵	۷
پارس آباد.....	۱	۲۰۰	۲	۳۴۰	۱۳	۱۷۸۱۱	۳۱	۴۰۶۰	۵	۷
خلخال.....	۰	۰	۰	۰	۷	۴۳۵۵	۳۷	۲۱۸۶	۰	۰
سرعین.....	۰	۰	۰	۰	۰	۰	۰	۰	۰	۰
کوثر.....	۱	۲۰	۳۷	۲۰	۱	۵۷۰	۶	۳۲۹	۰	۰
مشگین شهر.....	۲	۵۷	۱۲	۲۵	۳	۷۳۵۷	۱۷	۳۱۰۲	۰	۰
مغان.....	۳	۴۸	۲۵	۴۷	۵	۱۱۴۹	۹	۵۰۰	۵	۷
نمین.....	۲	۴۸	۱۶۱	۲۱	۱	۱۲۶۲	۴	۰	۰	۰
نیر.....	۰	۰	۰	۰	۱	۴۲۶	۳	۴	۰	۰

مأخذ- اداره تعاون، کار و رفاه اجتماعی استان اردبیل.

۱۱-۷- مشخصات عمومی شرکت های تعاونی خدماتی فعال به تفکیک شهرستان در پایان سال (میلیون ریال)

سال و شهرستان	تعداد	اعضاء	شاغلان	سرمایه
۱۳۸۰.....	۳۶	۳۸۴	۴۸۱	۳۵۳۱۳۴
۱۳۸۵.....	۱۰۲	۱۰۷۳	۱۰۴۷	۳۷۲۴۶۲
۱۳۹۰.....	۴۸۴	۵۸۶۶	۴۲۶۳	۳۹۲۴۰
۱۳۹۳.....	۵۴۱	۵۲۹۸	۴۷۴۰	۴۹۹۰۲
۱۳۹۴.....	۵۴۷	۵۴۷۶	۴۸۶۹	۳۹۱۷۴۶
۱۳۹۵.....	۴۴۵	۴۳۳۵	۴۰۶۰	۳۸۳۷۵۷
۱۳۹۶.....	۴۸۳	۴۰۶۲	۳۸۰۶	۳۸۵۱۶۷
۱۳۹۷.....	۴۷۸	۴۱۵۰	۳۹۱۲	۳۹۸۴۵۷
اردبیل.....	۱۹۱	۱۶۵۶	۱۷۹۱	۳۵۰۸۳۶
بيله سوار.....	۷۴	۵۶۸	۵۲۵	۶۶۷
پارس آباد.....	۵۳	۵۰۷	۳۵۹	۲۶۹۳
خلخال.....	۳۲	۲۸۰	۲۵۸	۹۲۹۸
سرعین.....	۱۴	۱۰۹	۹۸	۲۲۰۸۴
کوثر.....	۶	۴۶	۴۳	۱۸۲
مشگین شهر.....	۵۵	۵۴۲	۴۲۷	۱۰۲۷۶
مغان.....	۳۹	۳۳۸	۲۹۰	۲۲۳۸
نمین.....	۴	۲۸	۲۰	۱۵۹
نیر.....	۱۰	۷۶	۱۰۱	۲۴

مأخذ- اداره تعاون، کار و رفاه اجتماعی استان اردبیل.

۸-۱۱- مشخصات عمومی شرکت های تعاونی روستایی در پایان سال (میلیون ریال)

سال و شهرستان	تعداد	اعضاء	شاغلان	سرمایه
..... ۱۳۸۰	۸۲	۱۰۶۷۳۲	۲۲۴	۸۹۷۵
..... ۱۳۸۵	۸۳	۱۰۳۳۸۴	۲۶۹	۱۲۳۰۴
..... ۱۳۹۰	۸۴	۹۵۹۴۱	۲۱۹	۱۰۶۸۷
..... ۱۳۹۳	۸۱	۸۸۳۴۲	۲۸۲	۲۴۰۶۴
..... ۱۳۹۴	۸۱	۸۷۳۴۸	۱۵۶	۲۹۳۴۹
..... ۱۳۹۵	۸۱	۹۰۴۵۷	۱۵۴	۳۰۲۴۳
..... ۱۳۹۶	۸۱	۹۰۴۵۷	۱۴۳	۲۸۳۷۷
..... ۱۳۹۷	۸۱	۸۹۲۰۸	۱۳۸	۳۲۵۶۸
..... اردبیل	۱۳	۱۸۹۰۰	۲۵	۶۸۷۰
..... بیله سوار	۸	۷۲۶۱	۱۵	۶۳۱۷
..... پارس آباد	۶	۶۱۹۴	۲۰	۷۲۵۳
..... خلخال	۶	۸۹۳۴	۸	۱۴۹۰
..... سرعین	۱	۱۱۰۴	۲	۱۵۲
..... کوثر	۵	۶۳۱۹	۳	۸۰۸
..... مشگین شهر	۲۰	۱۶۰۶۴	۳۳	۵۰۲۶
..... مغان	۱۰	۸۹۸۰	۱۵	۱۸۰۲
..... نمین	۷	۹۴۶۰	۱۱	۱۵۲۰
..... نیر	۵	۵۹۹۲	۶	۱۳۳۰

مأخذ- اداره کل تعاون روستایی استان اردبیل.

۹-۱۱- مشخصات عمومی اتحادیه های تعاونی روستایی در پایان سال (میلیون ریال)

ذخیره قانونی	سرمایه	شرکت های تعاونی عضو	تعداد	سال و شهرستان
۱۹۹۴	۲۴۱۸	۸۳	۶ ۱۳۸۰
۵۵۸۳	۳۳۶۸	۸۴	۹ ۱۳۸۵
۳۵۷۴۶	۹۳۰۰	۱۸۵	۱۶ ۱۳۹۰
۱۹۳۰۱	۱۰۵۴۵	۸۱	۹ ۱۳۹۳
۱۶۴۷۱	۱۲۰۴۰	۸۱	۹ ۱۳۹۴
۱۶۴۷۰	۱۲۰۴۰	۸۱	۹ ۱۳۹۵
۱۷۳۰۳	۲۴۳۹۴	۸۱	۹ ۱۳۹۶
۱۸۷۳۵	۲۴۳۸۶	۸۱	۹ ۱۳۹۷
۲۸۸۴	۴۳۰	۱۴	۱ اردبیل
۳۱۰۰	۱۶۸۸۸	۸	۱ بیله سوار
۴۶۵۳	۳۷۵۲	۶	۱ پارس آباد
۵۷۴	۴۷۳	۶	۱ خلخال
. سرعین
۱۳۲	۲۶۸	۵	۱ کوثر
۲۴۵۲	۸۶۸	۲۰	۱ مشگین شهر
۳۶۶۴	۱۹۴	۱۰	۱ مغان
۱۰۶۷	۳۰۲	۷	۱ نمین
۲۰۹	۱۲۱۱	۵	۱ نیر

مأخذ- اداره کل تعاون روستایی استان اردبیل.

۱۰-۱۱- تعداد اقامتگاه های استان اردبیل

سال و شهرستان	جمع اقامتگاهها	هتل ^(۱)					سایر		
		۵ ستاره	۴ ستاره	۳ ستاره	۱ و ۲ ستاره	مهمانپذیر	هتل آپارتمان	مجتمع اقامتی	پانسیون
۱۳۸۰.....	۱۵۱	۰	۱	۳	۱۰	۱۳۰	۶	۰	۱
۱۳۸۵.....	۱۸۵	۰	۱	۴	۱۴	۱۱۱	۵۳	۱	۱
۱۳۹۰.....	۲۲۲	۰	۱	۴	۲۲	۱۲۰	۷۰	۳	۲
۱۳۹۳.....	۲۲۰	۰	۱	۷	۲۱	۹۹	۸۷	۳	۲
۱۳۹۴.....	۲۲۱	۰	۲	۷	۲۱	۱۰۰	۸۵	۴	۲
۱۳۹۵.....	۲۲۳	۰	۳	۹	۱۹	۱۰۰	۸۶	۴	۲
۱۳۹۶.....	۲۲۳	۰	۴	۹	۱۹	۱۰۰	۸۷	۳	۱
۱۳۹۷ ^(۳)	۱۹۳	۰	۶	۸	۱۹	۳۶۸	۸۸	۳	۱
اردبیل.....	۲۸	۰	۰	۴	۳	۱۷	۰	۳	۱
بيله سوار.....	۳	۰	۰	۰	۱	۲	۰	۰	۰
پارس آباد.....	۳	۰	۰	۰	۲	۱	۰	۰	۰
خلخال.....	۵	۰	۰	۱	۳	۱	۰	۰	۰
سرعین.....	۱۴۵	۰	۶	۳	۶	۴۴	۸۶	۰	۰
کوثر.....	۱	۰	۰	۰	۰	۱	۱	۰	۰
مشگین شهر.....	۵	۰	۰	۰	۳	۱	۱	۰	۰
مغان.....	۱	۰	۰	۰	۰	۱	۰	۰	۰
نمین.....	۱	۰	۰	۰	۱	۰	۰	۰	۰
نیر.....	۱	۰	۰	۰	۰	۱	۰	۰	۰

(۱) شامل مجتمع جهانگردی، اردوگاه جهانگردی، پلاژ و متل می باشد.

(۲) یک واحد هتل سه ستاره با عنایت به گواهی استاندارد سازی به هتل چهار ستاره تبدیل شده. و همچنین یک هتل چهار ستاره احداث شده است.

(۳) کاهش تعداد مهمانپذیر به علت تعطیلی به دلیل فرسوده بودن است.

مأخذ- اداره کل میراث فرهنگی و گردشگری استان اردبیل.

۱۱-۱۱- ظرفیت اقامتگاه های استان اردبیل برحسب درجه

هتل ^(۱)										جمع اقامتگاه		سال
یک ستاره		دو ستاره		سه ستاره		چهار ستاره		پنج ستاره		اتاق	تخت	
اتاق	تخت	اتاق	تخت	اتاق	تخت	اتاق	تخت	اتاق	تخت			
۹۷	۱۹۳	۱۳۵	۴۵۲	۱۵۰	۳۲۳	۹۹	۲۱۰	۰	۰	۲۶۲۸	۷۶۳۰ ۱۳۸۰
۱۲۲	۲۹۰	۱۹۰	۳۹۳	۱۹۵	۴۸۸	۹۹	۲۱۰	۰	۰	۳۴۳۹	۹۶۹۴ ۱۳۸۵
۱۸۱	۵۸۴	۲۶۲	۸۶۷	۱۹۵	۴۸۸	۹۷	۲۱۰	۰	۰	۴۵۹۰	۱۲۴۹۸ ۱۳۹۰
۱۷۶	۴۰۸	۲۶۳	۷۰۶	۳۵۱	۹۸۶	۹۷	۲۱۰	۰	۰	۴۷۹۳	۱۲۴۴۷ ۱۳۹۳
۱۷۶	۴۰۸	۲۶۳	۷۰۶	۲۸۸	۸۶۴	۹۷	۲۱۰	۰	۰	۴۷۴۲	۱۲۳۶۱ ۱۳۹۴
۱۶۵	۴۲۴	۲۳۵	۶۳۸	۳۲۱	۹۲۲	۲۳۸	۴۹۴	۰	۰	۴۸۴۵	۱۲۷۲۲ ۱۳۹۵
۱۴۷	۳۷۵	۲۱۹	۶۰۳	۲۸۹	۸۴۲	۲۵۸	۵۵۹	۰	۰	۴۷۹۹	۱۲۶۲۳ ۱۳۹۶
۱۴۷	۳۷۵	۲۱۹	۶۰۳	۲۸۹	۸۴۲	۲۸۰	۶۰۹	۰	۰	۴۸۱۵	۱۲۶۸۴ ۱۳۹۷

سایر								سال
پانسیون		مجتمع اقامتی		هتل آپارتمان		مهمانپذیر		
اتاق	تخت	اتاق	تخت	اتاق	تخت	اتاق	تخت	
۱۰	۲۲	۰	۰	۱۱۲	۳۹۰	۲۰۲۵	۶۰۴۰ ۱۳۸۰
۱۰	۲۲	۳۵	۱۷۰	۱۰۳۲	۲۸۵۰	۱۷۵۶	۵۲۷۱ ۱۳۸۵
۲۰	۶۰	۸۹	۲۵۰	۱۹۰۵	۴۵۵۱	۱۸۴۱	۵۴۸۸ ۱۳۹۰
۲۰	۶۰	۸۹	۲۵۰	۲۳۰۰	۵۲۴۲	۱۴۹۷	۴۵۸۵ ۱۳۹۳
۲۰	۶۰	۸۹	۲۵۰	۲۳۰۰	۵۲۴۲	۱۵۰۹	۴۶۲۱ ۱۳۹۴
۲۰	۶۰	۱۲۷	۳۸۰	۲۲۱۲	۵۲۰۸	۱۵۲۷	۴۵۹۶ ۱۳۹۵
۲۰	۶۰	۱۲۷	۳۸۰	۲۲۱۲	۵۲۰۸	۱۵۲۷	۴۵۹۶ ۱۳۹۶
۲۰	۶۰	۱۲۷	۳۸۰	۲۲۳۲	۵۲۸۳	۱۵۰۱	۴۵۳۲ ۱۳۹۷

(۱) شامل مجتمع جهانگردی، اردوگاه جهانگردی، پلاژ و هتل می باشد.

مأخذ- اداره کل میراث فرهنگی و گردشگری استان اردبیل.



فصل دوازدهم:
حمل و نقل و انبارداری

سالنامه آماری استان اردبیل



مقدمه

استفاده قرار می‌گیرد و برحسب نوع انرژی مصرفی (برقی، دیزلی و بخاری) و نوع استفاده (اصلی و مانوری) طبقه‌بندی می‌شود.

وزن بارخالص: مجموع وزن محمولات تجاری و دولتی (غیر از محمولات خود راه‌آهن) و وزن توشه است.

وزن بار غیر خالص: به‌طور عموم وزن بار خالص به اضافه وزن قطار است.

توشه: باری که براساس مقررات راه‌آهن، امکان جابه‌جایی آن در واگن مسافری نباشد و در واگنی ویژه به همین نام توسط قطارهای مسافری حمل شود توشه راه‌آهن نامیده می‌شود.

آزاد راه: راهی است که معبر رفت و برگشت آن به طور فیزیکی از یکدیگر مجزا و فاقد تقاطع‌های هم سطح بوده و ورود و خروج آن منحصرأ در نقاط معین و محدودی میسر است.

بزرگراه (راه اصلی چهار خطه): راهی است حداقل با چهار خط که مسیر رفت و برگشت آن به طور فیزیکی از یکدیگر مجزا و تقاطع‌های آن می‌تواند به صورت هم سطح باشد.

راه روستایی: به راهی اطلاق می‌شود که ارتباط مراکز تولید روستایی و اتصال آن به راه‌های فرعی و اصلی کشور را برقرار کند.

بند: عبارت از فضای گسترده‌ای از آب شامل حوضچه‌های اصلی و فرعی آرام، اسکله‌ها،

آمارهای ارائه شده در این فصل در مورد فعالیت‌های مربوط به حمل و نقل زمینی، دریایی و هوایی، انبارداری، پست و مخابرات می‌باشد که در زیر به تاریخچه مختصری از تهیه آمارها در هر یک از زمینه‌های یاد شده، اشاره می‌شود.

تعاریف مفاهیم

خط راه‌آهن: مسیری برای تردد وسایل نقلیه ریلی به منظور جابه‌جایی بار و یا مسافر است که به دو نوع اصلی و فرعی تقسیم می‌شود.

خطوط اصلی راه‌آهن: خطی است که ایستگاه‌های راه‌آهن را به یکدیگر متصل می‌کند.

خطوط فرعی راه‌آهن: خطوط غیر اصلی، شامل خطوط صنعتی- تجاری و مانوری به عنوان خطوط فرعی شناخته می‌شود.

خطوط مانوری راه‌آهن: خطوطی هستند که در ایستگاه‌های تشکیلاتی راه‌آهن، برای تنظیم و تفکیک قطارها (مانور) احداث گردیده‌اند.

خطوط صنعتی و تجاری راه‌آهن: خطوطی هستند که بنابر تقاضای موسسات دولتی، صنعتی، زراعی و بازرگانی از خطوط داخلی ایستگاه راه‌آهن منشعب و به خطوط داخلی موسسات متقاضی متصل می‌شوند.

لوکوموتیو: وسیله نقلیه دارای نیروی کشش است که برای به حرکت درآوردن واگن‌ها مورد

(کالاهای حجیم کم وزن)، براساس تعرفه‌های مصوب، حجم مشخصی از کالا معادل یک تن فرض می‌شود و کرایه یک تن به آن تعلق می‌گیرد.

کشتی فله بر خشک: کشتی است که حامل محمولات همگن و دارای انبارهایی در یک سطح می‌باشد. به‌طور معمول، این کشتی فاقد جرثقیل است و فقط دو قلاب بزرگ برای جابه‌جا کردن کالا دارد.

کشتی حمل کالاهای عمومی: کشتی چند انباره با طبقات مختلف (۲ الی ۳ طبقه) است که به‌طور معمول دارای جرثقیل می‌باشد.

کشتی روغن‌بر: کشتی تانکر داری است که برای حمل مایعات مورد استفاده قرار می‌گیرد.

کشتی چند منظوره: کشتی است که توانایی حمل انواع بارها از جمله کانتینر، کالای متفرقه، کیسه و فله را دارد. در این گونه کشتی‌ها معمولاً طول و عرض انبارها و عرشه به گونه‌ای طراحی شده است که ضریبی از ابعاد یک کانتینر ۲۰ فوتی می‌باشد.

ظرفیت آن حدوداً ۲۰ هزار تن و دارای ۴ تا ۵ انبار همراه با ۳ تا ۵ جرثقیل می‌باشد.

کشتی کانتینربر (کانتینر دار): کشتی مخصوص حمل کانتینر می‌باشد که ظرفیت حمل آن حدود ۷۰۰ دستگاه کانتینر ۲۰ فوتی است.

تأسیسات، تجهیزات و ساختمان‌های جنبی واقع در خشکی برای تردد شناورها به منظور انجام عملیات مورد نیاز است.

بندر تجاری (بازرگانی): بندری است که در آن صرفاً عملیات مربوط به تخلیه و بارگیری کالای تجاری انجام شود.

شناور: هر نوع وسیله نقلیه آبی را شناور گویند. شناورها را می‌توان بسته به نوع و نحوه کاربری آن‌ها طبقه‌بندی کرد.

کشتی: به هر شناوری که معمولاً از شجنس فلز بوده، دارای موتور باشد و ظرفیت ناخالص آن بیش از پانصد تن باشد کشتی گفته می‌شود.

ظرفیت غیرخالص ثبت‌شده شناور: گنجایش شناور برحسب تن (۱۰۰ فوت مکعب) می‌باشد که طبق مقررات بین‌المللی در گواهینامه مربوط، عیناً ذکر شده است.

ظرفیت خالص ثبت‌شده شناور: مانده ظرفیت غیرخالص ثبت شده پس از کسر حجم و فضای مربوط به ماشین‌آلات، کارکنان، انبارها و سایر فضاهای اختصاص یافته به امر کشتیرانی می‌باشد که عیناً طبق مقررات بین‌المللی در گواهینامه‌های مربوط، ذکر شده است.

تن کرایه‌ای (تن حجمی): عبارت از وزن کالاهای حمل شده با توجه به حجم آن است، بدین معنی که در مورد کالاهایی که وزن مخصوص آن کمتر از حد متعارف است

اعم از پست نامه و امانات که به صورت دپش تحویل شرکت‌های هواپیمایی می‌شود محموله پستی هوایی می‌گویند.

شرکت تعاونی: شرکتی است که با حداقل ۷ نفر عضو حقیقی یا حقوقی غیر دولتی به منظور رفع نیازمندی‌های مشترک و بهبود وضع اقتصادی و اجتماعی اعضا از طریق خودیاری و کمک متقابل آنان براساس قانون بخش تعاون برای انجام یک یا چند فعالیت اقتصادی تشکیل و ثبت می‌شود.

شرکت تعاونی حمل و نقل: شرکتی است که براساس قانون بخش تعاونی با عضویت اشخاص حقیقی و حقوقی غیردولتی جهت فعالیت در امور حمل و نقل بار، مسافر یا هر دو در اشکال زمینی، دریایی، هوایی و ریلی تشکیل و ثبت می‌شود.

کارگاه: مکان ثابت و مشخصی است که در آن یک یا چند فعالیت اقتصادی به‌طور منظم و مستمر، زیر نظر یک مدیریت و حسابداری واحد انجام می‌شود.

فعالیت اصلی کارگاه: فعالیتی است که بیش‌ترین امکانات، تأسیسات و تجهیزات کارگاه، برای انجام آن پیش‌بینی و معمولاً بیش‌ترین درآمد کارگاه از آن حاصل می‌شود.

انبار: مکان یا محوطه محصور است که تمام یا قسمتی از آن برای نگهداری کالا در نظر گرفته شده است. انبارها برحسب نوع ساختمان (سرباز،

فرودگاه: هر نوع ساختمان، تأسیسات و تجهیزات روی خشکی یا آب که تمام یا قسمتی از آن به منظور ورود، خروج و تردد هواپیما مورد استفاده واقع شود را فرودگاه گویند.

پرواز: حرکت یک هواپیما از یک فرودگاه به فرودگاه دیگر که تحت یک شماره بوده و می‌تواند شامل یک یا چند مرحله باشد.

پرواز داخلی: پرواز متعلق به شرکت هواپیمایی داخلی است که مبدا و مقصد پرواز فوق در داخل کشور باشد حتی اگر در مسیر پرواز مرزهای کشور را قطع کند.

مسافر هوایی: مسافر هوایی، فردی (به جز خلبان و خدمه پرواز) است که با هواپیما سفر کند.

مسافر هوایی داخلی: مسافر هوایی است که مبدا و مقصد پرواز او در داخل کشور باشد حتی اگر مسیر پرواز وی مرزهای کشور را قطع کند.

مسافر هوایی بین‌المللی ورودی: مسافر هوایی است که مبدا پرواز او در خارج و مقصد پرواز وی در داخل کشور باشد.

مسافر هوایی بین‌المللی خروجی: مسافر هوایی است که مبدأ پرواز او در داخل و مقصد پرواز وی در خارج از کشور باشد.

بار هوایی: بارهای بارنامه‌ای به جز بار همراه مسافر است که توسط هواپیما جا به جا می‌شود.

محموله پستی هوایی: به کلیه مرسولات پستی

مدت گندم (در زمان حداکثر واردات گندم به سیلو)، مورد استفاده قرار می‌گیرد. گندم تخلیه شده در این انبارها، در اولین زمان ممکن، از چاله تخلیه وارد سیلو می‌شود.

انبار سرپوشیده معمولی: برخی از سیلوها دارای انبارهای سرپوشیده معمولی و بدون ارتباط مکانیزه با سیلوی اصلی هستند. غلات تخلیه شده در این انبارها، باید به وسیله کامیون یا وسایل دیگر، به سیلوی اصلی منتقل شود.

انبار یا سردخانه دایر: منظور، کارگاه محل ارائه خدمات انبارداری یا سردخانه‌داری است که در طول سال حداقل ۳۰ روز به صورت متوالی یا منقطع باز بوده است.

انبار یا سردخانه فعال: منظور، کارگاه محل ارائه خدمات انبارداری یا سردخانه‌داری است که در طول سال حداقل ۳۰ روز به انجام فعالیت ذی‌ربط اشتغال داشته است و برای انجام فعالیت خود هزینه‌هایی را متقبل شده و درآمد کسب کرده است.

سرپوشیده و...)، نوع بهره‌برداری (اختصاصی و عمومی)، نوع تجهیزات (مکانیزه، سردخانه، سیلو، انبار غله، مخزن و...) و سایر ویژگی‌ها تقسیم‌بندی می‌شوند.

سردخانه: عبارت از کارگاهی مستقل است که تمام یا قسمتی از آن برای فعالیت سردخانه‌داری به عنوان فعالیت اصلی، به‌منظور نگهداری و ذخیره‌سازی کالاهای کشاورزی و دامی و فاسد شدنی تحت ضوابط خاص و شرایط مصنوعی لازم از نظر درجه حرارت، رطوبت نسبی و... اختصاص یافته است و خدمات سردخانه‌داری را به عموم عرضه می‌کند (خواه تولید خدمت برای خود داشته یا نداشته باشد).

سالن یک‌مداره و دومداره: در سالن یک‌مداره، دمای هوا در یکی از دو حالت زیر صفر یا بالای صفر تقریباً ثابت است و قابل تبدیل از یک حالت به حالت دیگر نیست ولی در سالن دومداره، دمای هوا از یک حالت به حالت دیگر قابل تبدیل است و می‌توان برحسب لزوم از مدار زیر صفر یا بالای صفر استفاده کرد.

سیلو: نوعی محل ذخیره‌سازی به صورت افقی یا عمودی است دارای ساخت بتنی یا فلزی که برای نگهداری محصولات یا مواد دانه‌ای یا پودری به صورت فله، مورد بهره‌برداری قرار می‌گیرد.

انبار روباز: محلی اختصاصی در داخل محوطه برخی از سیلوها است که برای نگهداری کوتاه

گزیده اطلاعات

است.

در سال ۱۳۹۷، به گزارش اداره کل راهداری حمل و نقل جاده ای، حدود ۱/۹ میلیون مسافر توسط وسایل نقلیه مسافری جاده ای (اتوبوس، مینی بوس، سواری) جابجا شده اند که مقصد ۴۵/۶ درصد مسافران درون استان و ۵۴/۴ درصد برون استان بوده است. در این سال، تعداد پایانه برای جابجا شدن مسافر در برون استان ۷ پایانه بوده است. وزن بار جابجا شده بر اساس بارنامه صادر شده توسط وسایل نقلیه باری عمومی جاده ای در درون استان ۱۱۷۶۲۲۰ تن و خروجی و ورودی بار به برون استان به ترتیب ۲۵۲۸۸۶۶ و ۲۹۶۴۱۸۵ تن بوده است.

در سال ۱۳۹۷، به گزارش اداره کل فرودگاه، حدود ۸۵ هزار نفر مسافر در پروازهای داخلی و حدود ۱۳۹۳ نفر مسافر به استثنای حجاج در پروازهای بین المللی خارج شده اند. همچنین حدود ۸۲ هزار نفر مسافر در پروازهای داخلی و حدود ۱۳۱۶ نفر مسافر به استثنای حجاج در پروازهای بین المللی وارد شده اند. در این سال هیچ پرواز حج تمتعی انجام نشده است.

در سال ۱۳۹۷، به گزارش اداره تعاون، کار و رفاه اجتماعی، تعداد ۳۶ شرکت تعاونی حمل و نقل با سرمایه حدود ۲/۲ میلیارد ریال فعال بوده اند.

در سال ۱۳۹۷ به گزارش مرکز آمار ایران ۱۳ سردخانه فعال در استان وجود داشته شامل ۹

به گزارش اداره کل راهداری و حمل و نقل جاده ای در سال ۱۳۹۷، طول کل راه های استان شامل راه های بین شهری و راه های روستایی ۵۳۴۴/۲ کیلومتر بوده که طول راه های بین شهری شامل آزاد راه، بزرگراه، راه اصلی و راه فرعی ۱۶۱۰/۲ کیلومتر و طول راه های روستایی ۳۷۳۴ کیلومتر بوده است. لازم به ذکر است راه های درون شهری تحت پوشش این اداره کل نبوده و تحت پوشش شهرداری های استان می باشد. در راه های بین شهری استان آزاد راه وجود ندارد و ۱۴۸/۰ کیلومتر بزرگراه، ۷۱۱/۲ کیلومتر طول راه اصلی و ۶۹۷/۵ کیلومتر طول راه فرعی بوده است. راه های روستایی شامل آسفالته، و شوسه بوده که در این میان راه آسفالته با ۷۲/۷ درصد بیشترین سهم از طول راه روستایی را دارا بوده است.

در سال ۱۳۹۷، در مسیر راه های استان تعداد ۱۴ تونل، ۵۶۴۲ پل و ۱۰ راهدارخانه موجود بوده است لازم به ذکر است ۹۸ درصد پل ها زیر ۱۰ متر بوده اند.

در سل ۱۳۹۷، در کل ۵۶۶۶ وسیله نقلیه عمومی درون شهری شامل ۱۹۸ اتوبوس، ۴۴۲ مینی بوس، و ۵۰۲۶ تاکسی وجود داشته است.

در سال ۱۳۹۷، تعداد ۱۰۸۸۲ وسیله نقلیه موتوری و موتورسیکلت شماره گذاری شدند که بیشترین تعداد مربوط به سواری با ۸۱۵۲ مورد

سالن زیر صفر، ۸۰ سالن بالای صفر، و ۲ سالن دو مداره بوده اند.

در سال ۱۳۹۷، به گزارش شرکت غله و خدمات بازرگانی، تعداد ۱۵ سیلوی گندم با ظرفیت ۳۱۸ هزار تن، ۵ انبار سرپوشیده معمولی با ظرفیت ۳۷ هزار تن و ۱ انبار روباز گندم با ظرفیت ۱۰۰ هزار تن فعال بوده اند. عملکرد وارد شده به سیلو در مجموع ۴۴۳۹۲۴ تن و گندم خارج شده از سیلو در مجموع ۴۳۱۰۷۶ تن بوده است.

۱-۱۲-انواع راه های تحت حوزه استحفاظی اداره کل راه و شهرسازی استان اردبیل (کیلومتره)

راه های روستایی			راه های بین شهری					جمع کل	سال و شهرستان	
شوسه	آسفالت	جمع	راه درون شهری	راه فرعی	راه اصلی	بزرگراه	آزادراه			
۲۰۱۸	۱۱۲۲	۳۱۴۰	۵۸	۱۸۸	۵۴۳	۲۶	۰	۸۱۵	۳۹۵۵ ۱۳۸۰
۱۹۹۲	۱۷۱۳	۳۷۰۵	۵۸	۵۰۵	۵۷۸	۷۴	۰	۱۲۱۵	۴۹۲۰ ۱۳۸۵
۱۶۰۶	۲۰۲۰	۳۶۲۶	۵۸	۶۹۱	۶۵۵	۱۰۱	۰	۱۵۰۵	۵۱۳۱ ۱۳۹۰
۱۱۳۳	۲۵۹۳	۳۷۲۶	۵۶	۸۱۷	۶۷۹	۱۲۵	۰	۱۶۷۷	۵۴۰۲ ۱۳۹۳
۱۱۳۳	۲۵۹۳	۳۷۲۶	۵۴	۷۰۲	۷۱۶	۱۳۱	۰	۱۶۰۳	۵۳۲۹ ۱۳۹۴
۱۱۲۱	۲۶۰۶	۳۷۲۷	۵۴	۷۰۱	۷۱۶	۱۳۱	۰	۱۶۰۲	۵۳۲۹ ۱۳۹۵
۱۱۳۳	۲۶۰۱	۳۷۳۴	۵۴	۷۰۳/۷	۷۱۳	۱۳۹/۵	۰	۱۶۱۰/۲	۵۳۴۴/۲ ۱۳۹۶
۱۰۱۸/۵	۲۷۱۵/۵	۳۷۳۴	۵۳/۵	۶۹۷/۵	۷۱۱/۲	۱۴۸	۰	۱۶۱۰/۲	۵۳۴۴/۲ ۱۳۹۷
۱۰	۳۷۹	۳۸۹	۲۳/۵	۱۳۳	۶۳	۷۸	۰	۲۹۷/۵	۶۸۶/۵ اردبیل
۲۰۴	۲۲۲	۴۲۶	۴	۰	۵۸/۶	۰	۰	۶۲/۶	۴۸۸/۶ بیله سوار
۷۰	۲۱۲	۲۸۲	۴/۵	۸	۱۳۶	۴	۰	۱۵۲/۵	۴۳۴/۵ پارس آباد
۱۰۸	۲۹۲	۴۰۰	۳	۱۶۲	۱۶	۳	۰	۱۸۴	۵۸۴ خلخال
۱۱	۱۰۰	۱۱۱	۰	۱/۵	۰	۱۳	۰	۱۴/۵	۱۲۵/۵ سرعین
۶۲/۵	۲۰۷/۵	۲۷۰	۳	۹۳	۹۹	۰	۰	۱۹۵	۴۶۵ کوثر
۲۶۱	۵۰۴	۷۶۵	۰	۹۱	۱۷۵	۲۰	۰	۲۸۶	۱۰۵۱ مشگین شهر
۱۸۸	۳۵۸	۵۴۶	۱۱	۸۷	۸۹	۰	۰	۱۸۷	۷۳۳ مغان
۷۹	۲۰۱	۲۸۰	۰	۷۴	۴۰/۶	۱۷	۰	۱۳۱/۶	۴۱۱/۶ نمین
۲۵	۲۴۰	۲۶۵	۴/۵	۴۸	۳۴	۱۳	۰	۹۹/۵	۳۶۴/۵ نیر

مأخذ- اداره کل حمل و نقل پایانه های استان اردبیل.

۱۲-۲- تعداد تونل ها، پل ها و راهدارخانه های مسیر راه ها

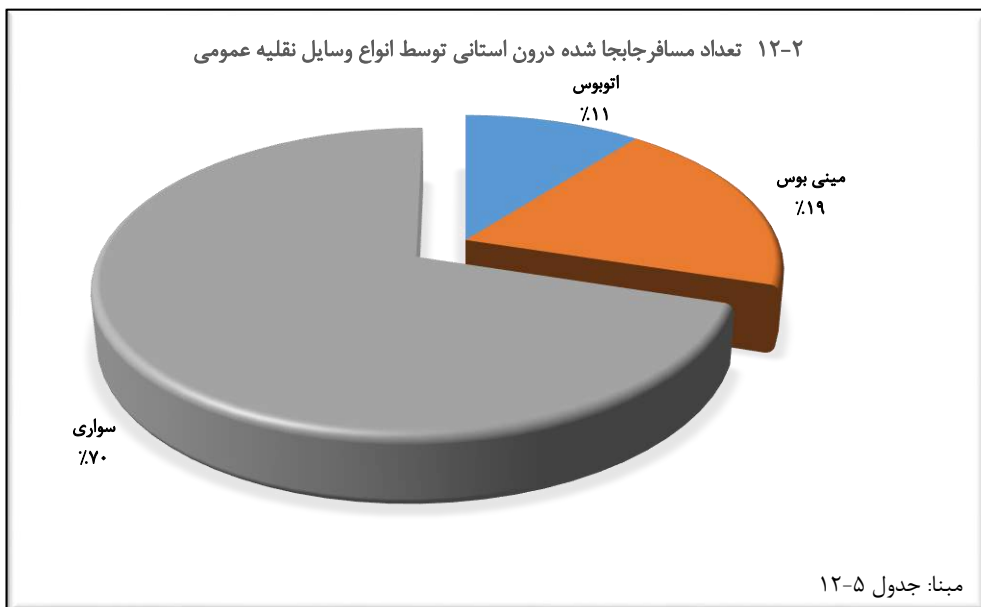
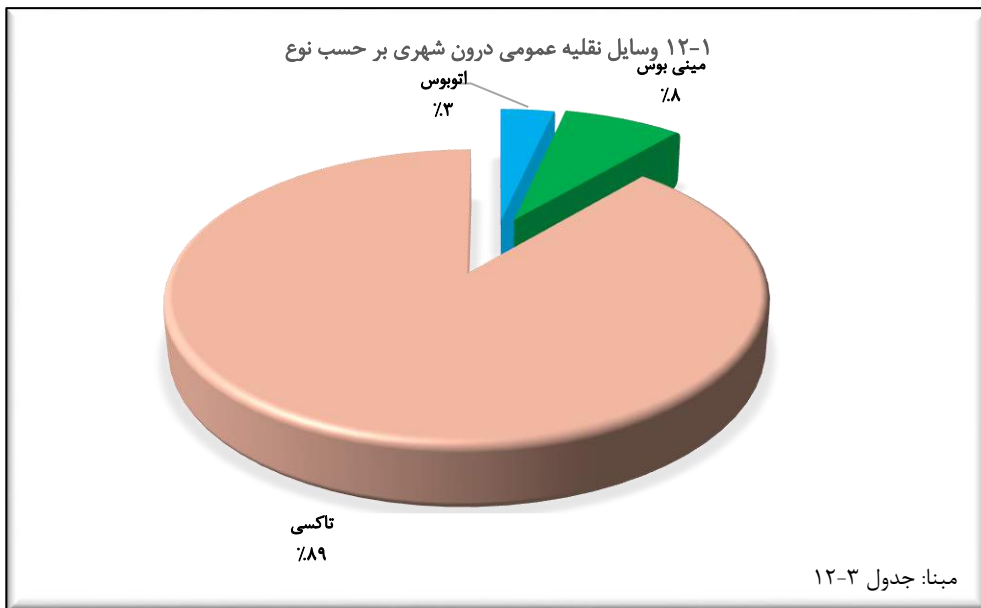
راهدارخانه	پل			تونل	سال و شهرستان
	۲۰ متر و بیشتر	۱۰-۲۰ متر	زیر ۱۰ متر		
۱۱	۸	۴۲	۲۹۸۵	۲	۱۳۸۰.....
۱۱	۱۶	۴۵	۳۰۳۲	۲	۱۳۸۵.....
۱۱	۲۷	۷۲	۵۱۱۹	۱۴	۱۳۹۰.....
۹	۲۹	۸۲	۵۴۰۸	۱۴	۱۳۹۳.....
۱۰	۲۹	۸۲	۵۴۰۸	۱۴	۱۳۹۴.....
۱۰	۲۹	۸۲	۵۴۷۰	۱۴	۱۳۹۵.....
۱۰	۲۹	۸۲	۵۵۰۵	۱۴	۱۳۹۶.....
۱۰	۲۹	۸۲	۵۵۳۱	۱۴	۱۳۹۷.....
۲	۱	۹	۹۴۵	۰	اردبیل.....
۰	۰	۱	۱۶۶	۰	بيله سوار.....
۰	۴	۳	۷۶۵	۰	پارس آباد.....
۲	۲	۹	۷۵۰	۰	خلخال.....
۰	۰	۰	۰	۰	سرعین.....
۱	۶	۲۱	۳۹۳	۱۲	کوثر.....
۲	۶	۲۳	۹۳۷	۱	مشگین شهر.....
۱	۵	۱۳	۸۰۸	۰	مغان.....
۱	۱	۳	۲۱۵	۱	نمین.....
۱	۴	۰	۵۵۲	۰	نیر.....

مأخذ- اداره کل حمل و نقل پایانه های استان اردبیل.

۱۲-۳- وسایل نقلیه عمومی درون شهری بر حسب نوع

سال و شهرستان	جمع	اتوبوس	مینی بوس	تاکسی
۱۳۸۰	۲۴۱۲	۱۳۴	۱۶۸	۲۱۱۰
۱۳۸۵	۲۷۳۱	۱۶۰	۲۰۶	۲۳۶۵
۱۳۹۰	۳۰۳۹	۱۵۲	۲۳۶	۲۶۵۱
۱۳۹۳	۴۲۹۲	۱۷۱	۳۱۳	۳۸۰۸
۱۳۹۴	۴۱۴۵	۱۷۷	۴۱۲	۳۵۵۶
۱۳۹۵	۴۱۴۱	۱۷۳	۴۱۲	۳۵۵۶
۱۳۹۶	۵۶۳۱	۱۹۸	۴۴۵	۴۹۸۸
۱۳۹۷	۵۶۶۶	۱۹۸	۴۴۲	۵۰۲۶
اردبیل	۴۱۵۴	۱۷۳	۴۲۴	۳۵۵۷
بیله سوار	۴۹	۰	۰	۴۹
پارس آباد	۶۰۵	۲۵	۰	۵۸۰
خلخال	۱۸۰	۰	۷	۱۷۳
سرعین	۱	۰	۰	۱
کوثر	۲۱	۰	۰	۲۱
مشگین شهر	۴۲۸	۰	۱۱	۴۱۷
مغان	۲۰۵	۰	۰	۲۰۵
نمین	۸	۰	۰	۸
نیر	۱۵	۰	۰	۱۵

مأخذ- دفتر امور شهری استانداری اردبیل



۱۲-۴- تعداد انواع وسایل نقلیه موتور و موتورسیکلت شماره گذاری شده

سال	جمع	سواری	اتوبوس	مینی بوس	تاکسی	وانت و کامیونت
۱۳۸۰
۱۳۸۵	۱۳۱۲۵	۹۵۷۱	۷۳	۲۳	۱۱۳	۲۹۳۰
۱۳۹۰	۱۹۶۱۷	۱۴۱۳۹	۲۰	۷	۸۶۵	۳۵۴۶
۱۳۹۳	۱۴۶۱۷	۸۷۹۶	۴	۲	۱۶۷	۲۷۶۶
۱۳۹۴	۱۴۱۹۶	۹۵۹۰	۱۶	۳	۷۲	۱۲۹۲
۱۳۹۵	۱۴۰۹۶	۱۰۱۳۵	۲۴	۳	۹۳۴	۱۰۴۴
۱۳۹۶	۱۵۲۱۱	۱۲۸۸۴	۱۸	۲	۱۸۲	۷۹۰
۱۳۹۷	۱۰۸۸۲	۸۱۵۲	۵	۴	۲۸	۷۹۹

سال	کامیون	کامیون کشنده	موتورسیکلت	آمیولانس	ماشین آلات کشاورزی	سایر(۱)
۱۳۸۰
۱۳۸۵	۲۰۳	۱۷۲	...	۲	...	۳۸
۱۳۹۰	۲۰۳	۵۳۸	...	۳۲	۱۳۱	۱۳۶
۱۳۹۳	۹۹	۲۸۰	۷۵۵	۰	۱۴۷۶	۲۷۲
۱۳۹۴	۱۰۹	۴۲	۸۱۶	۱۰	۲۱۳۷	۱۰۹
۱۳۹۵	۱۱۸	۵۰	۹۳۸	۴	۸۰۱	۴۵
۱۳۹۶	۶۰	۱۴۲	۱۲۸	۲۵	۸۱۴	۱۶۶
۱۳۹۷	۴۸	۱۰۸	۱۵۶	۴	۱۴۷	۱۴۳۱

(۱) شامل جرثقیل و ... است.
 مأخذ- ناحیه انتظامی استان اردبیل، معاونت راهنمایی و رانندگی.

۵-۱۲- تعداد سفر و مسافر جابجا شده درون استانی (بر اساس صورت وضعیت حمل مسافر) از طریق پایانه های مسافربری توسط انواع وسایل نقلیه عمومی مسافری جاده ای به تفکیک ماه

مسافر جابجا شده				تعداد سفر				سال و ماه
سواری	مینی بوس	اتوبوس	جمع	سواری	مینی بوس	اتوبوس	جمع	
۳۳۸۱۹	۳۷۶۴۰۶	۴۵۴۳۰۸	۸۶۴۵۳۳	۸۴۳۴	۲۵۸۱۲	۴۵۸۱۱	۸۰۰۵۷ ۱۳۸۰
۱۳۰۳۴۴۳	۴۳۸۱۲۲	۱۶۴۱۵۶۹	۳۳۸۳۱۳۴	۳۰۳۲۸۷	۲۶۶۴۱	۱۱۳۴۰۰	۴۴۳۳۲۸ ۱۳۸۹
۹۵۹۸۰۱	۵۵۱۷۳۸	۱۶۷۲۱۹۷	۳۱۸۳۷۳۶	۲۴۰۰۸۳	۳۲۲۰۹	۱۰۸۱۳۰	۳۸۰۴۲۲ ۱۳۹۰
۸۰۳۹۵۵	۱۰۲۶۴۹	۲۶۱۲۴۶	۱۱۶۷۸۵۰	۱۸۷۸۸۴	۷۷۸۷	۱۷۸۴۵	۲۱۳۵۱۶ ۱۳۹۳
۷۱۴۸۶۷	۱۰۳۷۷۵	۱۸۰۳۲۵	۹۹۸۹۶۷	۱۷۱۳۳۳	۹۳۷۴	۱۲۱۸۷	۱۹۲۸۹۴ ۱۳۹۴
۵۷۸۹۴۹	۱۴۴۴۷۵	۱۳۸۹۲۲	۸۶۲۳۴۶	۱۴۶۹۲۲	۱۳۰۹۲	۹۵۰۷	۱۶۹۵۲۱ ۱۳۹۵
۵۶۵۶۵۸	۱۵۹۹۱۱	۱۰۵۳۹۶	۸۳۰۹۶۵	۱۴۴۱۸۹	۱۴۸۰۶	۷۰۹۰	۱۶۶۰۸۵ ۱۳۹۶
۶۰۸۹۷۴	۱۶۷۷۳۹	۹۱۴۹۴	۸۶۸۱۹۷	۱۵۴۹۷۵	۱۵۷۷۹	۶۵۷۶	۱۷۷۳۳۰ ۱۳۹۷
۴۵۵۶۹	۱۰۶۸۷	۷۹۵۷	۶۴۲۱۳	۱۱۵۵۸	۹۷۷	۵۲۷	۱۳۰۶۲ فروردین
۵۱۷۱۶	۱۷۵۰۵	۷۶۳۳	۷۶۸۵۴	۱۳۱۰۱	۱۵۶۷	۵۷۷	۱۵۲۴۵ اردیبهشت
۴۶۲۶۲	۹۳۷۲	۶۰۴۵	۶۱۶۷۹	۱۱۷۱۸	۸۷۴	۵۰۸	۱۳۱۰۰ خرداد
۵۳۸۰۹	۱۷۴۱۰	۸۷۷۶	۷۹۹۹۵	۱۳۶۵۱	۱۵۱۱	۶۲۱	۱۵۷۸۳ تیر
۵۱۸۱۶	۱۷۱۷۴	۷۸۸۸	۷۶۸۷۸	۱۳۲۱۵	۱۴۹۰	۵۸۲	۱۵۲۸۷ مرداد
۵۱۱۱۴	۱۵۳۳۸	۷۵۷۶	۷۴۰۲۸	۱۳۰۵۲	۱۲۸۷	۵۰۵	۱۴۸۴۴ شهریور
۵۰۳۹۹	۱۴۶۲۶	۹۴۵۴	۷۴۴۷۹	۱۲۹۲۶	۱۲۶۳	۵۷۹	۱۴۷۶۸ مهر
۵۰۰۳۹	۱۳۰۰۱	۷۲۷۷	۷۰۳۱۷	۱۲۷۴۸	۱۲۹۵	۵۲۱	۱۴۵۶۴ آبان
۵۱۶۴۱	۱۳۲۸۴	۷۵۳۰	۷۲۴۵۵	۱۳۱۹۸	۱۳۵۱	۵۷۸	۱۵۱۲۷ آذر
۵۲۳۲۳	۱۱۸۷۹	۶۸۹۲	۷۱۰۹۴	۱۳۳۰۱	۱۲۶۸	۵۱۹	۱۵۰۸۸ دی
۵۰۷۵۹	۱۳۱۵۸	۶۹۷۴	۷۰۸۹۱	۱۲۸۸۴	۱۴۲۷	۵۱۴	۱۴۸۲۵ بهمن
۵۳۵۲۷	۱۴۲۹۵	۷۴۹۲	۷۵۳۱۴	۱۳۶۲۳	۱۴۶۹	۵۴۵	۱۵۶۳۷ اسفند

مأخذ- اداره کل حمل و نقل پایانه های استان اردبیل.

۶-۱۲- تعداد سفر و مسافر جابجا شده درون استانی (بر اساس صورت وضعیت حمل مسافر) از طریق پایانه های مسافربری توسط انواع وسایل نقلیه عمومی مسافری جاده ای بر حسب شهرستان: ۱۳۹۷

مسافر جابجا شده				تعداد سفر				شهرستان
سواری	مینی بوس	اتوبوس	جمع	سواری	مینی بوس	اتوبوس	جمع	
۶۰۱۹۷۴	۱۶۷۷۲۹	۹۱۴۹۴	۸۶۱۱۹۷	۱۵۴۹۷۵	۱۵۷۷۹	۶۵۷۶	۱۷۷۳۳۰	کل استان.....
۲۶۶۴۶۳	۱۱۰۵۳۲	۵۱۲۰۸	۴۲۸۲۰۳	۶۷۸۶۶	۹۸۱۱	۳۱۹۰	۸۰۸۶۷	اردبیل.....
۱۸۷۱۵	۲۲۶۲۲	۰	۴۱۳۳۷	۵۵۲۳	۱۷۱۲	۰	۷۲۳۵	بيله سوار.....
۵۴۳۶۱	۱۱۵۳۰	۲۳۵۱۵	۸۹۴۰۶	۱۳۷۴۱	۱۵۸۸	۱۷۸۹	۱۷۱۱۸	پارس آباد.....
۶۱۴۲۰	۲۱۶۸	۹۱۰۴	۷۲۶۹۲	۱۵۴۷۴	۲۲۳	۱۱۰۷	۱۶۸۰۴	خلخال.....
۰	۰	۰	۰	۰	۰	۰	۰	سرعین.....
۱۰۶۱۳	۱۰۵	۰	۱۰۷۱۸	۲۷۰۱	۷	۰	۲۷۰۸	کوثر.....
۱۳۶۰۵۳	۴۲۷۵	۷۰۹۱	۱۴۷۴۱۹	۳۴۲۲۱	۴۳۲	۴۷۶	۳۵۱۲۹	مشگین شهر.....
۶۱۳۴۹	۱۶۴۹۷	۴۳۶	۷۸۲۸۲	۱۵۴۴۹	۲۰۰۶	۱۱	۱۷۴۶۶	مغان.....
۰	۰	۱۴۰	۱۴۰	۰	۰	۳	۳	نمین.....
۰	۰	۰	۰	۰	۰	۰	۰	نیر.....

مأخذ- اداره کل حمل و نقل پایانه های استان اردبیل.

۷-۱۲- تعداد سفر و مسافر جابجا شده برون استانی (براساس صورت وضعیت حمل مسافر) از طریق پایانه های مسافربری توسط انواع وسایل نقلیه عمومی مسافری جاده ای بر حسب ماه

سال و ماه	تعداد سفر				مسافر جابجا شده			
	جمع	اتوبوس	مینی بوس	سواری	جمع	اتوبوس	مینی بوس	سواری
۱۳۸۰.....	۹۴۳۳۹	۸۴۸۹۶	۴۲۵۵	۵۱۸۸	۱۱۶۱۶۰۶	۱۰۹۰۹۰۴	۴۹۹۵۳	۲۰۷۴۹
۱۳۸۹.....	۲۴۰۹۴۸	۳۲۰۶۴	۱۴۳۷۷	۱۹۴۵۰۷	۱۳۳۲۰۳۴	۴۳۴۴۱۲	۱۲۳۳۰۷	۷۷۴۳۱۵
۱۳۹۰.....	۳۸۰۴۲۲	۱۰۸۱۳۰	۳۳۲۰۹	۲۴۰۰۸۳	۳۱۸۱۷۳۶	۱۶۷۰۱۹۷	۵۵۱۷۳۸	۹۵۹۸۰۱
۱۳۹۳.....	۱۰۶۲۶۸	۶۳۵۵۹	۱۶۹۰	۴۱۰۱۹	۱۱۱۷۹۸۴	۹۳۷۹۶۰	۲۰۳۶۸	۱۵۹۶۵۶
۱۳۹۴.....	۱۰۳۶۹۰	۶۵۱۸۲	۲۳۶۵	۳۶۱۴۳	۱۲۳۵۷۰۸	۱۰۷۳۳۸۱	۲۴۷۵۶	۱۳۷۵۷۱
۱۳۹۵.....	۱۰۱۶۷۳	۶۴۱۲۲	۲۹۰۲	۳۴۶۴۹	۱۱۸۲۴۵۲	۱۰۲۳۱۵۶	۳۱۰۹۸	۱۲۸۱۹۸
۱۳۹۶.....	۱۰۴۹۳۱	۶۴۶۸۷	۳۲۶۹	۳۶۹۷۵	۱۰۸۰۳۹۸	۹۰۹۲۴۵	۳۴۸۱۳	۱۳۶۳۴۰
۱۳۹۷.....	۱۰۵۲۵۳	۵۸۳۱۰	۳۰۲۲	۴۳۹۲۱	۱۰۳۴۵۲۵	۸۳۸۰۹۸	۳۴۱۹۹	۱۶۳۲۲۸
فروردین.....	۹۴۴۸	۵۷۹۷	۳۰۰	۳۳۵۱	۱۱۱۰۶۸	۹۵۰۷۰	۳۵۰۴	۱۲۴۹۴
اردیبهشت.....	۸۵۰۴	۴۷۳۲	۲۸۷	۳۴۸۵	۷۶۵۸۶	۶۰۳۱۷	۳۳۲۸	۱۲۹۴۱
خرداد.....	۷۷۹۵	۴۷۲۹	۱۵۸	۲۹۰۸	۶۲۹۵۷	۵۰۸۲۶	۱۵۵۰	۱۰۵۸۱
تیر.....	۸۷۸۹	۵۱۶۱	۲۶۷	۳۳۶۱	۸۶۸۸۵	۷۱۶۶۸	۲۸۶۳	۱۲۳۵۴
مرداد.....	۹۰۶۷	۵۱۸۷	۲۶۹	۳۶۱۱	۸۹۶۴۹	۷۳۲۲۸	۳۰۰۴	۱۳۴۱۷
شهریور.....	۹۶۵۱	۵۵۲۴	۳۲۰	۳۸۰۷	۱۱۳۳۴۹	۹۵۳۴۵	۳۸۴۶	۱۴۱۵۸
مهر.....	۸۷۷۱	۴۷۴۶	۲۲۷	۳۷۹۸	۸۷۴۷۳	۷۰۸۷۸	۲۵۵۹	۱۴۰۳۶
آبان.....	۸۳۰۹	۴۰۹۲	۲۷۷	۳۹۴۰	۹۱۰۲۴	۷۳۴۰۰	۳۱۱۱	۱۴۵۱۳
آذر.....	۸۶۴۱	۴۵۰۹	۲۵۶	۳۸۷۶	۸۲۳۴۶	۶۵۰۸۸	۲۹۵۴	۱۴۳۰۴
دی.....	۸۶۶۲	۴۶۱۸	۲۱۶	۳۸۲۸	۷۷۴۶۴	۶۰۸۴۷	۲۳۶۰	۱۴۲۵۷
بهمن.....	۸۹۹۱	۴۷۶۲	۲۲۷	۴۰۰۲	۸۲۶۳۷	۶۵۱۷۴	۲۷۲۴	۱۴۷۳۹
اسفند.....	۸۶۲۵	۴۴۵۳	۲۱۸	۳۹۵۴	۷۳۰۸۷	۵۶۲۵۷	۲۳۹۶	۱۴۴۳۴

مأخذ- اداره کل حمل و نقل پایانه های استان اردبیل.

۸-۱۲- تعداد پایانه، سفر و مسافر جابجا شده برون استانی (بر اساس صورت وضعیت حمل مسافر) از طریق پایانه های مسافری توسط انواع وسایل نقلیه عمومی مسافری جاده ای بر حسب شهرستان: ۱۳۹۷

شهرستان	تعداد پایانه	تعداد سفر				مسافر جابجا شده			
		جمع	اتوبوس	مینی بوس	سواری	جمع	اتوبوس	مینی بوس	سواری
کل استان.....	۷	۱۰۵۲۵۳	۵۸۳۱۰	۳۰۲۲	۴۳۹۲۱	۱۰۳۴۵۲۵	۸۳۸۰۹۸	۳۴۱۹۹	۱۶۲۲۲۸
اردبیل.....	۲	۶۱۲۱۹	۳۴۵۹۶	۱۵۰۷	۲۵۱۱۶	۶۱۶۶۴۲	۵۰۶۵۳۶	۱۹۵۹۵	۹۰۵۱۱
بيله سوار.....	۰	۳۲۳۵	۰	۴	۳۲۳۱	۱۱۰۲۹	۰	۳۹	۱۰۹۹۰
پارس آباد.....	۱	۷۳۶۱	۶۵۱۰	۱۹۵	۶۵۶	۹۳۱۰۳	۸۸۰۵۶	۱۹۹۳	۳۰۵۴
خلخال.....	۱	۱۶۵۳۲	۳۶۴۴	۱۲۲۲	۱۱۶۶۶	۱۲۷۳۵۲	۷۰۳۸۶	۱۱۵۳۱	۴۵۴۳۵
سرعین.....	۰	۶۰۲	۶۰۲	۰	۰	۵۳۱۷	۵۳۱۷	۰	۰
کوثر.....	۱	۳۰	۰	۲۹	۱	۲۵۶	۰	۲۵۲	۴
مشگین شهر.....	۱	۲۳۵۷	۲۲۶۲	۳۱	۶۴	۳۶۴۴۵	۳۵۸۶۷	۳۲۴	۲۵۴
مغان.....	۰	۱۱۲۹۳	۸۰۷۲	۳۴	۳۱۸۷	۱۱۹۰۹۹	۱۰۶۶۵۴	۴۶۵	۱۱۹۸۰
نمین.....	۰	۱۲۳۳	۱۲۳۳	۰	۰	۱۲۰۵۱	۱۲۰۵۱	۰	۰
نیر.....	۱	۱۳۹۱	۱۳۹۱	۰	۰	۱۳۲۳۱	۱۳۲۳۱	۰	۰

مأخذ- اداره کل حمل و نقل پایانه های استان اردبیل.

۹-۱۲- وزن بار جابجا شده بر اساس بارنامه صادر شده توسط وسایل نقلیه باری عمومی جاده ای بر حسب ماه (تن)

جابجایی برون استانی		جابجایی درون استانی	سال و ماه
ورودی	خروجی		
۱۵۸۲۰۰۰	۱۱۸۰۷۷۰	۶۱۰۱۳۵ ۱۳۸۰
۱۷۳۴۰۰۰	۱۵۸۸۳۵۹	۱۲۹۴۵۹۱ ۱۳۸۹
۱۹۸۷۰۰۰	۲۱۳۰۷۷۵	۱۴۷۶۲۴۲ ۱۳۹۰
۲۱۹۵۰۰۰	۱۹۸۳۸۸۶	۱۲۹۱۷۶۵ ۱۳۹۳
۲۲۷۵۰۰۰	۲۲۷۶۰۹۴	۱۲۲۶۸۹۳ ۱۳۹۴
۲۴۳۵۰۰۰	۲۳۰۷۶۷۸	۱۲۰۹۲۶۹ ۱۳۹۵
۲۹۳۳۰۰۰	۲۳۸۴۴۵۵	۱۲۴۷۸۵۹ ۱۳۹۶
۲۹۶۴۱۸۵	۲۵۲۸۸۶۶	۱۱۷۶۲۲۰ ۱۳۹۷
۱۹۹۷۷۵	۱۳۹۸۱۸	۷۹۹۹۵ فروردین
۲۹۲۴۴۴	۲۰۷۰۲۶	۱۰۶۶۵۸ اردیبهشت
۲۴۲۴۰۸	۱۶۵۴۷۲	۱۶۵۱۳۰ خرداد
۲۶۷۶۹۶	۲۹۰۴۶۴	۱۲۷۴۲۵ تیر
۲۴۰۲۳۴	۲۷۷۰۳۲	۱۲۴۸۳۵ مرداد
۲۴۹۴۱۷	۲۶۱۱۴۵	۱۱۳۶۸۹ شهریور
۲۲۱۱۶۴	۲۳۶۰۶۵	۱۱۳۰۵۱ مهر
۲۵۸۳۸۴	۱۸۷۹۸۹	۸۴۵۷۶ آبان
۲۴۷۴۶۵	۱۹۵۵۵۴	۷۱۷۰۶ آذر
۲۰۶۰۹۹	۱۸۸۴۸۴	۴۸۱۵۷ دی
۲۴۵۰۲۶	۲۱۲۵۴۸	۵۵۶۷۱ بهمن
۲۹۴۰۹۳	۱۶۷۲۶۹	۸۵۳۲۷ اسفند

مأخذ- اداره کل حمل و نقل پایانه های استان اردبیل.

۱۰-۱۲- وزن بار جابجا شده توسط وسایل نقلیه باری عمومی جاده ای بر اساس بارنامه صادر شده بر حسب شهرستان: ۱۳۹۷ (تن)

جابجایی برون استان		جابجایی درون استانی	شهرستان
ورودی	خروجی		
۲۹۶۴۱۸۵	۲۵۲۸۸۶۶	۱۱۷۶۲۲۰	کل استان
۲۰۵۲۰۴۰	۱۵۵۷۳۵۱	۶۰۶۷۷۶	اردبیل
۷۷۸۸۰	۱۶۰۱۷۸	۱۲۰۴۷۶	بيله سوار
۳۶۴۹۷۳	۴۰۰۶۷۵	۵۹۸۳۲	پارس آباد
۷۷۰۸۹	۵۲۰۹۶	۳۸۵۴	خلخال
۱۸۲۷۵	۴۷۴	۱۳۵۰	سرعین
۷۰۲۶	۴۵۳	۳۴۱۳	کوثر
۴۱۰۶۸	۱۴۴۳۳۹	۳۲۱۶۸	مشگین شهر
۲۰۰۲۹۱	۶۵۴۲۳	۴۶۹۹۹	مغان
۱۰۲۲۳۸	۱۴۲۹۱۶	۲۹۷۹۳۷	نمین
۲۳۳۰۵	۴۹۶۱	۳۴۱۵	نیر

مأخذ- اداره کل حمل و نقل پایانه های استان اردبیل.

۱۱-۱۲- مسافر و بار حمل شده در پروازهای داخلی بر حسب ماه

وزن بار		تعداد مسافر ^(۱)		تعداد پرواز ^(۱)		سال و ماه
خروجی	ورودی	خروجی	ورودی	خروجی	ورودی	
۶۰۹۵	۱۱۳۱۳۸	۴۴۰۷۹	۴۴۵۳۷	۵۴۳	۵۴۳ ۱۳۸۰
۲۷۸۰	۲۱۱۰۰	۹۶۱۷۴	۹۲۶۴۳	۹۷۳	۹۷۲ ۱۳۸۵
۳۵۰۰	۱۰۲۲	۱۳۰۵۸۳	۱۲۷۱۶۰	۱۱۴۴	۱۱۴۴ ۱۳۹۰
۵۷۵	۶۹۳	۸۷۱۱۲	۸۶۸۱۳	۷۳۳	۷۳۴ ۱۳۹۳
۶۶۶	۷۱۰	۹۹۶۹۳	۹۶۷۴۳	۷۸۸	۷۹۰ ۱۳۹۴
۷۹۹	۸۶۵	۱۱۷۳۱۶	۱۱۵۸۷۶	۹۲۲	۹۲۲ ۱۳۹۵
۸۷۳	۸۵۸	۱۲۳۹۶۸	۱۲۲۹۸۵	۹۵۰	۹۵۰ ۱۳۹۶
۶۱۱	۵۳۹	۱۴۹۹۵	۱۲۴۵۳	۹۱۰	۹۱۰ ۱۳۹۷
۶۲	۶۱	۷۸۳۹	۷۵۵۹	۷۸	۷۸ فروردین
۴۸	۵۱	۷۶۹۶	۷۷۳۴	۸۴	۸۴ اردیبهشت
۵۳	۵۳	۷۸۱۳	۷۸۸۲	۸۶	۸۶ خرداد
۷۹	۷۰	۱۱۶۷۸	۱۰۸۸۴	۱۱۴	۱۱۴ تیر
۸۳	۷۰	۱۰۶۴۴	۹۷۶۰	۱۰۷	۱۰۷ مرداد
۷۲	۵۱	۸۷۷۸	۷۸۹۵	۹۹	۹۹ شهریور
۴۶	۳۶	۶۳۸۶	۶۱۹۸	۷۲	۷۲ مهر
۴۳	۳۳	۵۲۱۲	۵۳۶۸	۵۷	۵۷ آبان
۳۲	۲۹	۴۷۰۴	۴۸۱۴	۵۱	۵۱ آذر
۳۰	۲۶	۴۶۱۷	۴۵۴۸	۵۲	۵۲ دی
۳۲	۲۸	۴۷۷۲	۴۷۱۷	۵۴	۵۴ بهمن
۳۱	۳۱	۴۸۵۶	۵۰۹۴	۵۶	۵۶ اسفند

(۱) کاهش تعداد پرواز و مسافر در سال ۹۷ نسبت به سال قبل بعلت اجرای عملیات بهسازی باند مربوطه بوده است.
 مأخذ- اداره کل فرودگاه های استان اردبیل.

۱۲-۱۲- مسافر و بار حمل شده در پروازهای بین المللی (به استثنای حجاج) برحسب ماه^(۱) (تن)

محصولات پستی		وزن بار		تعداد مسافر		تعداد پرواز		سال و ماه
خروجی	ورودی	خروجی	ورودی	خروجی	ورودی	خروجی	ورودی	
.	۱۳۸۰.....
.	۱۳۸۵.....
.	.	۱۰۲۶۳	۱۵۴۰۶	۱۵۲۳	۱۰۷۷	۱۰	۱۰	۱۳۹۰.....
.	.	۴۱۰۵۲	۶۱۶۲۶	۵۳۳۹	۴۹۹۷	۳۹	۴۰	۱۳۹۳.....
.	.	۴۳۶۳۳	۷۷۵۱۳	۵۵۷۴	۵۵۰۳	۴۶	۴۴	۱۳۹۴.....
.	.	۴۶۸۷۳	۷۰۳۷۴	۷۲۹۳	۷۵۱۴	۵۳	۵۵	۱۳۹۵.....
.	.	۳۷۲۹۸	۶۹۶۷۳	۵۱۷۲	۵۰۴۵	۳۵	۳۵	۱۳۹۶.....
.	.	۹۷۰۴	۱۴۸۵۰	۱۳۹۳	۱۳۱۶	۱	۱	۱۳۹۷.....
.	.	۲۹۴۷	۶۷۵۰	۴۷۲	۴۶۵	۳	۳	فروردین.....
.	.	۵۶۲۲	۸۱۰۰	۷۷۰	۸۵۱	۴	۴	اردیبهشت.....
.	خرداد.....
.	تیر.....
.	مرداد.....
.	شهریور.....
.	مهر.....
.	آبان.....
.	آذر.....
.	دی.....
.	بهمن.....
.	.	۱۱۳۵	.	۱۵۱	.	۱	۱	اسفند.....

(۱) علت خالی بودن سایر ماهها به علت عدم استمرار پروازهای بین المللی می باشد.
 مأخذ- اداره کل فرودگاه های استان اردبیل.

۱۳-۱۲- مسافر (به استثنای حجاج) و بار حمل شده در پروازهای بین المللی بر حسب شرکت های هواپیمایی داخلی و خارجی: ۱۳۹۷ (تن)

شرح	تعداد پرواز	تعداد مسافر		وزن بار		محصولات پستی	
		ورودی	خروجی	ورودی	خروجی	ورودی	خروجی
جمع	۱۶	۱۳۱۶	۱۳۹۳	۱۴۸۵۰	۹۷۰۴	۰	۰
شرکت های هواپیمایی داخلی	۱۶	۱۳۱۶	۱۳۹۳	۱۴۸۵۰	۹۷۰۴	۰	۰
شرکت هواپیمایی	۱۰	۱۰۰۷	۹۲۶	۱۰۵۰۰	۶۷۸۹	۰	۰
شرکت هواپیمایی	۴	۳۰۹	۳۱۶	۴۳۵۰	۱۷۸۰	۰	۰
شرکت هواپیمایی	۲	۰	۱۵۱	۰	۱۱۳۵	۰	۰
شرکت های هواپیمایی خارجی	۰	۰	۰	۰	۰	۰	۰
شرکت هواپیمایی	۰	۰	۰	۰	۰	۰	۰

مأخذ- اداره کل فرودگاه های استان اردبیل.

۱۴-۱۲- تعداد پرواز و مسافر حمل شده حج تمتع توسط شرکت های هواپیمایی (تن)

سال	تعداد پرواز	تعداد مسافر		وزن بار	
		ورودی	خروجی	ورودی	خروجی
۱۳۸۰	۱۳	۸۷۷	۹۸۵	۱۷/۵	۲۰
۱۳۸۵	۱۰	۱۰۴۳	۱۰۳۳	۲۱	۲۰/۵
۱۳۹۰	۱۰	۸۴۳	۸۷۴	۱۷	۱۷/۵
۱۳۹۳	۴	۴۸۴	۴۶۰	۱۵/۵	۷/۵
۱۳۹۴	۴	۴۴۸	۴۹۲	۲۱/۵	۸
۱۳۹۵	۰	۰	۰	۰	۰
۱۳۹۶	۱۱	۷۹۷	۷۹۷	۱۳/۳	۱۰/۵
۱۳۹۷ ^(۱)	۰	۰	۰	۰	۰

(۱) بعثت اجرای عملیات بهسازی باند هواپیمایی پهن پیکر، پرواز ها از فرودگاه تبریز انجام شده است.

مأخذ- اداره کل فرودگاه های استان اردبیل.

۱۵-۱۲- مشخصات عمومی شرکت های تعاونی حمل و نقل فعال در پایان سال (میلیون ریال)

سال و شهرستان	تعداد شرکت	اعضاء	شاغلان ^(۱)	سرمایه
۱۳۸۰	۲۹۲
۱۳۸۵	۱۹	۶۸۰۰	۸۲	۱۱۵۱
۱۳۹۰	۴۱	۷۹۹۵	۹۴۶	۱۴۴۰
۱۳۹۳	۲۶	۷۳۴۴	۳۱۴	۱۹۷۷
۱۳۹۴	۲۸	۵۶۴۶	۳۸۱	۱۶۶۳
۱۳۹۵	۳۳	۵۶۸۱	۴۶۳	۲۰۳۱
۱۳۹۶	۳۴	۵۶۸۸	۴۸۱	۲۰۳۸
۱۳۹۷	۳۶	۵۱۷۷	۶۴۹	۲۱۷۱
اردبیل	۱۵	۵۰۴۶	۳۲۵	۳۹۰
بیله سوار	۱	۲۴	۵	۱۵
پارس آباد	۲	۱۴۶	۴	۸۹
خلخال	۶	۳۸۵	۶۶	۵۶۸
سرعین	۰	۰	۰	۰
کوثر	۰	۰	۰	۰
مشگین شهر	۶	۱۲۵	۱۴۹	۴۳
مغان	۵	۱۴۴	۹۰	۱۰۶۴
نمین	۰	۰	۰	۰
نیر	۱	۷	۱۰	۲

(۱) با توجه به اینکه در سال گذشته تعاونی تشکیل شده به لحاظ ماهیت، دارای فرصت شغلی بالا بوده اند. تعداد فرصتهای شغلی سال ۹۷ نسبت به سال قبل اختلاف زیادی نشان میدهد.
 مأخذ- اداره کل تعاون، کار و رفاه اجتماعی استان اردبیل.

۱۲-۱۶- انبار و سردخانه فعال بر حسب نوع مدیریت : ۱۳۹۴

شرح	جمع	خصوصی	عمومی
انبار.....	۰
سردخانه.....	۱۳

مأخذ - مرکز آمار ایران. دفتر صنعت؛ معدن و زیربنایی.

۱۲-۱۷- مشخصات سالن های سردخانه دایر بر حسب نوع: ۱۳۹۴

نوع سالن	تعداد	مساحت (متر مربع)	حجم (متر مکعب)
یک مدار زیر صفر.....	۹	۱۷۹۲	۹۴۹۶
یک مدار بالای صفر.....	۸۰	۳۰۱۸۶	۱۵۴۶۲۷
دو مداره.....	۲	۵۳۸	۲۶۹۲

مأخذ- مرکز آمار ایران. دفتر صنعت؛ معدن و زیربنایی.

۱۸-۱۲- تعداد و ظرفیت سیلوهای دایر و انواع انبار دایر ذخیره گندم (تن)

انبار گندم				سیلوی گندم		سال
روپاز		سرپوشیده		ظرفیت	تعداد	
ظرفیت	تعداد	ظرفیت	تعداد			
۱۰۰۰۰۰	۱	۲۴۰۰۰	۲	۱۸۰۰۰	۲	۱۳۸۰
۱۰۰۰۰۰	۱	۲۴۰۰۰	۲	۱۸۰۰۰	۲	۱۳۸۵
۱۰۰۰۰۰	۱	۳۴۰۰۰	۴	۱۶۳۰۰۰	۹	۱۳۹۰
۱۰۰۰۰۰	۱	۳۷۰۰۰	۵	۲۱۸۰۰۰	۱۲	۱۳۹۳
۱۰۰۰۰۰	۱	۳۷۰۰۰	۵	۲۶۸۰۰۰	۱۳	۱۳۹۴
۱۰۰۰۰۰	۱	۳۷۰۰۰	۵	۲۶۸۰۰۰	۱۳	۱۳۹۵
۱۰۰۰۰۰	۱	۳۷۰۰۰	۵	۳۱۸۰۰۰	۱۵	۱۳۹۶
۱۰۰۰۰۰	۱	۳۷۰۰۰	۵	۳۱۸۰۰۰	۱۵	۱۳۹۷

مأخذ- شرکت بازرگانی دولتی.

۱۹-۱۲- عملکرد سیلوهای گندم (تن)

گندم خارج شده از سیلو		گندم وارد شده به سیلو			موجودی اول سال	سال
تحویل به سایر سیلوها	تحویل به کارخانه	از خارج کشور	از سایر استان ها	از استان		
...	۱۳۸۰
...	۱۳۸۵
۶۱۸۹۹	۱۹۷۹۹۳	۰	۲۰۰۸۶	۱۸۳۷۵۱	۸۵۴۳۱	۱۳۹۰
۲۲۸۴۴	۱۸۲۹۸۵	۵۰۰۸۴	۰	۲۱۹۷۳۴	۱۵۶۴۱	۱۳۹۳
۳۶۷۳۴۵	۱۶۲۹۸۴	۰	۰	۵۱۵۰۳۸	۷۹۷۲۰	۱۳۹۴
۲۹۶۸۹۲	۱۹۸۲۴۱	۰	۰	۵۷۳۴۸۹	۶۴۴۰۴	۱۳۹۵
۱۷۸۸۷۶	۳۰۸۲۷۳	۰	۰	۴۵۹۹۷۸	۱۴۱۵۸۸	۱۳۹۶
۱۴۸۹۹۶	۲۸۲۰۸۰	۰	۰	۴۴۳۹۲۴	۱۱۳۲۰۱	۱۳۹۷

مأخذ- شرکت بازرگانی دولتی.



فصل سیزدهم:

ارتباطات

سالنامه آماری استان اردبیل



مقدمه

آمار های ارائه شده در این فصل در مورد فعالیت های مربوط به مخابرات و صدا و سیما می باشد.

آمارهای مربوط به مخابرات که از سال ۱۳۷۷ توسط ادارات ذی ربط به روش ثبتی تولید می شود، توسط مرکز آمار ایران گردآوری و از سال ۱۳۴۵ در سالنامه آماری منتشر شده است.

تعاریف مفاهیم

کانال: مسیری که یک سیگنال مخابراتی با حداقل (NOISE) (جهت تأمین ارتباط)، بتواند در آن حرکت کند.

تلفن منصوبه: تلفنی است که تجهیزات لازم آن، نصب گردیده ولی هنوز به مشترک واگذار نشده است.

تلفن مشغول به کار: تلفنی است که به نام و در اختیار مشترک می باشد و مشترک می تواند به وسیله آن، ارتباط تلفنی برقرار کند.

تلفن همگانی شهری: تلفنی است که در معابر عمومی نصب شده است و برای ارتباط تلفنی شهری، مورد استفاده عموم قرار می گیرد.

تلفن همگانی راه دور: تلفنی است که در معابر عمومی نصب شده است و برای ارتباط تلفنی با شهرستان های کشور، مورد استفاده عموم قرار می گیرد.

نقاط روستایی دارای ارتباط تلفنی: روستاهایی

هستند که از طریق دفاتر مخابراتی، امکان دسترسی به شبکه مخابراتی کل کشور را دارند.

تلفن همراه: وسیله ای است که تمام امکانات و قابلیت های یک تلفن دیجیتال معمولی را بدون وابستگی به مکانی ثابت، به شکل متحرک و یا سیار ارائه می دهد.

فرستنده اصلی: مجموعه دستگاه ها و تجهیزاتی است که برنامه های رادیویی و یا تلویزیونی را به صورت سیگنال صدا یا صدا و تصویر دریافت می کند و پس از تقویت، منطقه مورد نظر را روی یکی از فرکانس ها و کانال های تنظیم شده، تحت پوشش قرار می دهد.

ایستگاه: محل جغرافیایی استقرار فرستنده اصلی است.

واحد پستی: به مکان هایی گفته می شود که در آن خدمات پستی عرضه و یا عملیات پستی انجام می شود. واحدهای پستی بر حسب موقعیت جغرافیایی محل استقرار یا زیر نظر واحد پستی دیگری قرار دارد و یا به طور مستقیم زیر نظر واحدهای اجرایی پستی که فعالیت عمده آن خدمات اداری و پشتیبانی است، فعالیت می کند.

اداره کل یا اداره پست: واحد پستی اصلی مستقر در مرکز استان یا شهرستان و یا یکی از مناطق پستی شهر تهران است که در آن، تمامی خدمات و عملیات پستی انجام می گیرد.

بهدار پستی انجام می‌گیرد.

دفتر پست و مخابرات: در تعدادی از واحدهای پستی یا مخابراتی مورد بهره‌برداری در حاشیه شهرها و یا مناطق روستایی، خدمات پستی و یا مخابراتی به‌طور توأم تحت تصدی یک نفر با مدیریت شرکت پست ارائه می‌گردد که این واحدها دفتر پست و مخابرات نامیده می‌شود.

آژانس شهری: واحد پستی غیر دولتی است که توسط اشخاص حقیقی یا حقوقی به موجب قرارداد منعقد شده بین آنان با شرکت پست جمهوری اسلامی ایران، برای ارائه خدمات قبول مرسولات پستی در شهرها دایر می‌شود.

صندوق پستی: صندوق پستی، کوچکترین واحد پستی که برحسب مورد در معابر عمومی (اعم از شهرها و روستاها)، نصب می‌گردد و استفاده کنندگان از خدمات پستی، مرسولات عادی خود را پس از الصاق تمبر برای ارسال توسط پست، به داخل آن می‌اندازند.

سایر واحدهای پستی: شامل فروشگاه‌های تعاونی روستایی ارائه‌دهنده خدمات پستی، پست سیار و ایستگاه نامه‌رسانی است.

امانت پستی: هر مرسوله‌ای که وزن آن برای داخل کشور، حداکثر ۳۰ کیلوگرم و برای خارج از کشور، از ۱۰ کیلوگرم هوایی و ۲۰ کیلوگرم زمینی تجاوز نکند، به عنوان امانت پستی و به صورت سفارشی، و حسب مورد با قیمت اظهار

دفتر پست شهری: واحد پستی است که در تمامی نقاط شهری وجود دارد و عملیات مربوط به قبول مرسولات، آماده‌سازی، ارسال و توزیع آن و نیز فروش اوراق بهادار پستی را انجام می‌دهد.

باجه پست شهری: یک واحد پستی است که برحسب ضرورت، در نقاطی که تقاضای پستی زیاد است مانند مؤسسات بزرگ عمومی یا خصوصی، دایر می‌شود و در آن، اوراق بهادار پستی به فروش می‌رسد و نیز بسته به مورد، انواع مرسولات پستی به صورت محدود پذیرفته می‌شود.

نمایندگی پستی: در نقاط روستایی یا حاشیه شهرها که تأسیس واحد پستی رسمی از نظر اقتصادی مقرون به صرفه نیست، نمایندگی پستی ایجاد می‌شود. این نوع واحدها در ارتباط با قبول و توزیع مراسلات عادی و سفارشی فعالیت می‌کند. اداره امور این نوع واحدها، طبق قرارداد به یکی از افراد مورد اعتماد محلی (به‌طور معمول کسبه) محول می‌شود.

دفتر پست روستایی: در برخی از نقاط روستایی که شرایط لازم برای عرضه خدمات پستی وجود دارد، واحدهایی به نام "دفتر پست روستایی" دایر می‌شود که به‌طور معمول، تعدادی از روستاهای همجوار را تحت پوشش خود دارد. در این واحدها، عملیات مربوط به قبول مرسولات، آماده‌سازی، ارسال و توزیع آن و نیز فروش اوراق

تلفن، ۶۴/۷ درصد دارای رایانه، و ۶۵/۶ درصد دارای دسترسی به اینترنت در محل سکونت بوده اند.

در سال ۱۳۹۷، حدود ۱۲۹ هزار خط اینترنت پر سرعت مشغول به کار بوده است. همچنین در این سال، تعداد مشترکین دیتا در شبکه نسل سوم و چهارم تلفن همراه حدود ۸۹۹ هزار مشترک بوده است.

در سال ۱۳۹۷، تعداد ۳ ایستگاه رادیویی با ۴ فرستنده اصلی، ۱۸۷ ایستگاه تلویزیونی با ۱۱۲۲ فرستنده اصلی و ۲۰ ایستگاه موج اف ام با ۱۴۰ فرستنده اصلی مشغول به کار بوده اند.

در سال ۱۳۹۷، تعداد ۱۰ اداره کل پست، ۱۰ دفتر پست شهری، ۰ دفتر پست روستایی، ۳۹ نمایندگی پستی، ۳۱ دفتر پیشخوان دولت، ۲۲۶ دفتر پست و مخابرات روستایی (ICT)، و ۱۷۹ صندوق پستی شهری و ۱۴۰ صندوق پستی روستایی وجود داشته است. در این سال، تعداد مرسولات پستی صادر شده درون استانی بیش از ۴۳۸ هزار مرسوله بوده است. همچنین حدود ۸۴۳ هزار مرسوله به برون استان صادر شده است. گفتنی است ۴۹۵ مرسوله به مقصد خارج از کشور صادر شده است.

شده براساس مقررات خاص، پذیرفته و ارسال می‌شود.

مطبوعات پستی: اوراق چاپی است که به صورت کتاب، روزنامه، مجله و نشریه، انتشار می‌یابد و به‌طور در باز در ابعاد مختلف تحویل پست می‌شود و نسبت به سایر مرسولات، نرخ پستی کمتری در مورد آن اعمال می‌شود.

بسته‌های کوچک: عبارت از هرگونه کالا و اطلاعات ضبط شده، نوارهای مغناطیسی، فیلم ظاهر شده یا خام، هدایا و سوغات به‌صورت بسته های حداکثر تا ۲ کیلوگرم است. این‌گونه مرسولات معمولاً به‌صورت سفارشی، بیمه یا اکسپرس پذیرفته و ارسال می‌شود.

گزیده اطلاعات

در سال ۱۳۹۷، ۵۱۴۵۰۰ تلفن ثابت منصوبه و بیش از ۴۰۰ هزار تلفن مشغول به کار وجود داشته است. در این سال تعداد ۱۶۸۲ روستا دارای ارتباط تلفنی بوده اند.

در سال ۱۳۹۷، ۲۴۲۸ هزار خط شامل همراه اول، ایرانسل و رایتل واگذار شده است.

در سال ۱۳۹۶، ۷۶/۸ درصد جمعیت ۱۰ ساله و بیشتر دارای تلفن همراه، ۴۰/۷ درصد استفاده کننده از رایانه، و ۵۳/۷ درصد کاربر اینترنت بوده اند. همچنین ۹۸/۵٪ خانوارهای استان دارای

۱۳-۱- تعداد تلفن های ثابت منصوبه و مشغول به کار در مناطق شهری و روستایی و نقاط روستایی دارای ارتباط تلفنی

روستاهای دارای ارتباط تلفنی	روستایی		شهری		کل		سال و شهرستان
	مشغول به کار	منصوبه	مشغول به کار	منصوبه	مشغول به کار	منصوبه	
...	۱۳۸۰
...	۱۳۸۵
...	۱۳۹۰
۱۶۸۲	۱۰۵۷۰۹	۱۴۱۹۱۸	۳۲۱۷۶۱	۳۶۷۸۴۳	۴۲۷۴۷۰	۵۰۹۷۶۱	۱۳۹۳
۱۶۸۲	۱۰۶۵۸۱	۱۴۶۳۷۷	۳۲۶۳۷۵	۳۶۸۱۲۳	۴۳۲۹۵۶	۵۱۴۵۰۰	۱۳۹۴
۱۶۸۲	۱۰۶۲۸۱	۱۴۶۳۷۷	۳۲۹۴۶۰	۳۶۸۱۲۳	۴۳۵۷۴۱	۵۱۴۵۰۰	۱۳۹۵
۱۶۸۶	۱۰۱۶۷۴	۱۴۶۳۷۷	۳۱۹۷۱۰	۳۶۸۱۲۳	۴۲۱۳۸۴	۵۱۴۵۰۰	۱۳۹۶
۱۶۸۲	۹۰۱۸۹	۱۴۶۳۷۷	۳۱۰۳۹۶	۳۶۸۱۲۳	۴۰۰۵۸۵	۵۱۴۵۰۰	۱۳۹۷
۱۴۹	۱۵۹۹۲	۴۵۰۲۲	۱۹۲۵۵۶	۲۱۸۶۲۰	۲۰۸۵۴۸	۲۶۳۶۴۲	اردبیل
۲۵۱	۴۹۲۶	۶۹۰۴	۷۷۲۷	۱۳۴۹۳	۱۲۶۵۳	۲۰۳۹۷	بيله سوار
۲۳۲	۱۰۸۰۹	۱۷۴۹۶	۲۷۹۳۹	۳۳۸۴۲	۳۸۷۴۸	۵۱۳۳۸	پارس آباد
۱۳۵	۱۱۵۳۹	۱۲۳۴۰	۲۱۳۵۴	۲۴۳۲۹	۳۲۸۹۳	۳۶۶۶۹	خلخال
۲۸	۲۵۸۸	۳۴۵۳	۴۲۱۹	۵۲۱۶	۶۸۰۷	۸۶۶۹	سرعین
۱۰۰	۵۵۴۰	۶۶۰۴	۳۳۰۵	۵۴۴۰	۸۸۴۵	۱۲۰۴۴	کوثر
۳۲۴	۱۶۰۶۹	۱۴۱۸۶	۱۰۷۴۳	۱۴۹۱۳	۱۹۴۶۸	۲۹۰۹۹	مشگین شهر
۲۶۹	۸۷۲۵	۲۲۰۶۸	۲۹۳۶۸	۳۵۲۲۸	۴۵۴۳۷	۵۷۲۹۶	مغان
۹۴	۸۰۱۴	۱۱۳۲۲	۹۹۸۹	۱۳۲۵۰	۱۸۰۰۳	۲۴۵۷۲	نمین
۱۰۰	۵۹۸۷	۶۹۸۲	۳۱۹۶	۳۷۹۲	۹۱۸۳	۱۰۷۷۴	نیر

مأخذ- اداره کل ارتباطات و فناوری اطلاعات استان اردبیل.

۱۳-۲- خطوط واگذار شده و مشغول به کار تلفن همراه به تفکیک نوع خط و اپراتور (هزار خط)

سال	جمع کل					
	خطوط مشغول به کار			خطوط واگذار شده		
	جمع	دائمی	اعتباری	جمع	دائمی	اعتباری
۱۳۹۳	۱۶۶۶	۲۰۵	۱۴۶۱	۸۸۴	۱۶۱	۷۲۳
۱۳۹۴	۱۹۳۸	۲۰۹	۱۷۲۹	۱۰۱۳	۱۶۱	۸۵۲
۱۳۹۵	۲۱۹۲	۲۱۳	۱۹۷۹	۱۲۲۹	۱۹۲	۱۰۳۷
۱۳۹۶	۲۲۵۹	۲۲۴	۲۰۳۵	۱۳۰۵	۱۹۰	۱۱۱۵
۱۳۹۷	۲۴۲۸	۲۵۱	۲۱۷۰	۱۴۱۳	۱۵۵	۱۲۵۸

سال	همراه اول					
	خطوط مشغول به کار			خطوط واگذار شده		
	جمع	دائمی	اعتباری	جمع	دائمی	اعتباری
۱۳۹۳	۸۸۸	۲۰۵	۶۸۳	۵۶۸	۱۶۱	۴۰۷
۱۳۹۴	۹۲۸	۲۰۹	۷۱۹	۶۲۶	۱۶۱	۴۶۵
۱۳۹۵	۹۸۷	۲۰۱	۷۸۶	۷۵۳	۱۸۷	۵۶۶
۱۳۹۶	۱۰۸۸	۲۰۱	۸۸۷	۷۸۵	۱۸۵	۶۰۰
۱۳۹۷	۱۲۲۵	۲۲۵	۱۰۰۰	۸۱۰	۱۵۰	۶۶۰

سال	ایرانسل					
	خطوط مشغول به کار			خطوط واگذار شده		
	جمع	دائمی	اعتباری	جمع	دائمی	اعتباری
۱۳۹۳	۷۵۳	۰	۷۵۳	۳۰۳	۰	۳۰۳
۱۳۹۴	۹۷۱	۰	۹۷۱	۳۷۴	۰	۳۷۴
۱۳۹۵	۱۱۵۲	۱۲	۱۱۴۰	۴۶۲	۵	۴۵۷
۱۳۹۶	۱۰۷۷	۲۳	۱۰۵۴	۴۹۸	۵	۴۹۳
۱۳۹۷	۱۰۷۶	۳۳	۱۰۴۳	۵۳۹	۵	۵۳۴

سال	رایتل					
	خطوط مشغول به کار			خطوط واگذار شده		
	جمع	دائمی	اعتباری	جمع	دائمی	اعتباری
۱۳۹۳	۲۵	۰	۲۵	۱۳	۰	۱۳
۱۳۹۴	۳۹	۰	۳۹	۱۳	۰	۱۳
۱۳۹۵	۵۳	۰	۵۳	۱۴	۰	۱۴
۱۳۹۶	۹۴	۰	۹۴	۲۲	۰	۲۲
۱۳۹۷	۱۲۷	۰	۱۲۷	۶۴	۰	۶۴

مأخذ- اداره کل ارتباطات و فناوری اطلاعات استان اردبیل.

۱۳-۳- جمعیت ۶ ساله و بیش تر برحسب استفاده از فناوری اطلاعات و ارتباطات

سال	کل جمعیت ۶ ساله و بیشتر	جمعیت دارای تلفن همراه	جمعیت استفاده کننده از رایانه	جمعیت کاربر اینترنت
..... ۱۳۸۷	۱۰۸۵۸۱۳	×	×	۱۰۱۲۲۵
..... ۱۳۸۹	۱۱۱۷۵۱۹	۵۲۴۵۶۲	۲۷۰۴۰۳	۱۳۶۷۲۰
..... ۱۳۹۲	۱۱۲۶۰۳۹	۶۸۱۵۹۵	۳۳۱۱۴۵	۲۷۴۱۲۴
..... ۱۳۹۴	۱۱۳۵۶۱۴	۷۸۶۰۳۱	۳۹۲۶۵۳	۴۸۱۴۰۷
..... ۱۳۹۶	۱۱۴۶۹۳۴	۸۸۱۲۸۶	۴۶۶۹۶۸	۶۱۵۷۳۰

مأخذ- مرکز آمار ایران، دفتر صنعت، معدن و زیربنایی.

۱۳-۴- خانوارهای استان بر حسب برخورداری از فناوری اطلاعات و ارتباطات در محل سکونت

سال	کل خانوارهای استان	خانوارهای دارای تلفن	خانوارهای دارای رایانه	خانوارهای با دسترسی به اینترنت در محل سکونت
..... ۱۳۸۷	۳۰۴۰۱۴	×	×	۳۹۵۶۹
..... ۱۳۸۹	۳۲۷۰۱۶	۳۱۸۳۳۰	۱۰۱۰۸۸	۶۱۳۴۴
..... ۱۳۹۲	۳۵۳۹۸۵	۳۴۶۵۹۴	۱۴۲۱۰۰	۱۱۳۶۸۷
..... ۱۳۹۴	۳۶۹۹۶۹	۳۶۲۹۶۲	۲۲۴۹۲۹	۲۰۶۴۵۱
..... ۱۳۹۶	۳۸۴۷۷۵	۳۷۸۹۷۳	۲۴۹۰۱۲	۲۵۲۴۱۵

مأخذ- مرکز آمار ایران، دفتر صنعت، معدن و زیربنایی.

۱۳-۵- خطوط اینترنت پرسرعت مشغول به کار به تفکیک نوع مصرف

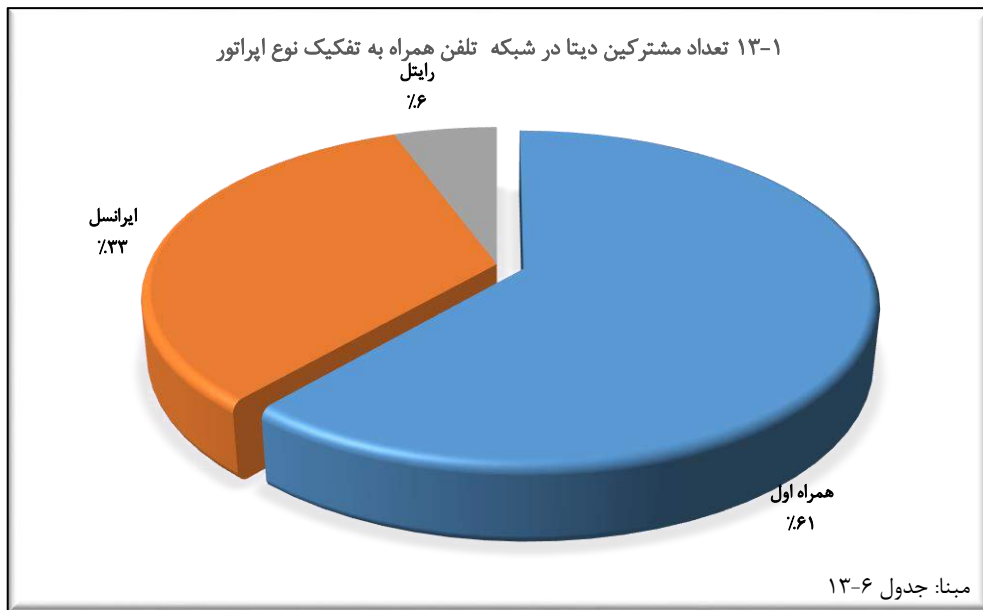
سال	جمع	خانگی	تجاری
۱۳۹۳	۹۹۸۴۳	۸۱۹۹۰	۱۷۸۵۳
۱۳۹۴	۱۱۷۸۴۷	۹۷۲۷۸	۲۰۵۶۹
۱۳۹۵	۱۲۹۰۴۹	۱۰۶۶۹۴	۲۲۳۵۵
۱۳۹۶	۱۲۸۴۳۱	۱۰۸۶۰۸	۱۹۸۲۳
۱۳۹۷	۱۲۹۰۴۴	۱۱۲۱۹۵	۱۶۸۴۹

مأخذ- اداره کل ارتباطات و فناوری اطلاعات استان اردبیل.

۱۳-۶- تعداد مشترکین نسل سوم و چهارم (۳جی و ۴جی) تلفن همراه به تفکیک نوع اپراتور تا پایان سال

سال	جمع	همراه اول	ایرانسل	رایتل
۱۳۹۳	۷۴۰۷۲	۲۵۲۲۲	۳۴۸۴۸	۱۴۰۰۲
۱۳۹۴	۲۰۸۹۰۹	۱۲۲۵۹۳	۷۴۴۴۲	۱۱۸۷۴
۱۳۹۵	۳۸۱۶۲۱	۲۰۸۱۱۷	۱۵۸۵۱۲	۱۴۹۹۲
۱۳۹۶	۷۰۳۴۸۱	۴۸۵۸۶۰	۱۹۵۱۱۳	۲۲۵۰۸
۱۳۹۷	۸۹۹۳۸۲	۵۵۲۸۶۳	۲۹۶۱۸۸	۵۰۳۳۱

مأخذ- اداره کل ارتباطات و فناوری اطلاعات استان اردبیل.



۷-۱۳- تعداد ایستگاه ها و فرستنده های اصلی رادیویی موج متوسط، تلویزیونی و اف ام

سال	رادیو			
	ایستگاه	فرستنده اصلی	تعداد فرستنده های پخش کننده برنامه در هر شبکه	
			شبکه سراسری ^(۱)	شبکه استانی ^(۱)
۱۳۸۰.....	۳	۳	۱	۳
۱۳۸۵.....	۳	۳	۱	۳
۱۳۹۰.....	۳	۳	۱	۳
۱۳۹۳.....	۳	۳	۱	۳
۱۳۹۴.....	۳	۳	۱	۳
۱۳۹۵.....	۳	۳	۱	۳
۱۳۹۶.....	۳	۳	۱	۳
۱۳۹۷.....	۳	۳	۱	۳

سال	تلویزیون									
	ایستگاه ^(۲)	فرستنده اصلی							ایستگاه اصلی	
		جمع	شبکه اول	شبکه دوم	شبکه سوم	شبکه چهارم	شبکه پنجم	شبکه خبر		
۱۳۸۰.....	۶۷	۴۰۲	۶۷	۶۷	۶۷	۶۷	۶۷	۶۷	۱۱	۷۲
۱۳۸۵.....	۸۴	۵۰۴	۸۴	۸۴	۸۴	۸۴	۸۴	۸۴	۱۱	۷۲
۱۳۹۰.....	۱۰۵	۶۳۰	۱۰۵	۱۰۵	۱۰۵	۱۰۵	۱۰۵	۱۰۵	۱۱	۸۲
۱۳۹۲.....	۱۲۰	۷۲۰	۱۲۰	۱۲۰	۱۲۰	۱۲۰	۱۲۰	۱۲۰	۱۳	۹۱
۱۳۹۳.....	۱۳۵	۸۱۰	۱۳۵	۱۳۵	۱۳۵	۱۳۵	۱۳۵	۱۳۵	۱۵	۱۰۵
۱۳۹۴.....	۱۵۰	۹۰۰	۱۵۰	۱۵۰	۱۵۰	۱۵۰	۱۵۰	۱۵۰	۱۷	۱۱۳
۱۳۹۵.....	۱۶۸	۱۰۰۸	۱۶۸	۱۶۸	۱۶۸	۱۶۸	۱۶۸	۱۶۸	۱۸	۱۲۶
۱۳۹۶.....	۱۸۷	۱۱۲۲	۱۸۷	۱۸۷	۱۸۷	۱۸۷	۱۸۷	۱۸۷	۲۰	۱۴۰
۱۳۹۷.....	۱۸۷	۱۱۲۲	۱۸۷	۱۸۷	۱۸۷	۱۸۷	۱۸۷	۱۸۷	۲۰	۱۴۰

(۱) شبکه سراسری و شبکه استانی تا سال ۱۳۷۵ به ترتیب شبکه اول و شبکه دوم نامیده می شدند.

(۲) با احتساب ایستگاه های زمینی ماهواره ای.

مأخذ- صدا و سیما جمهوری اسلامی ایران مرکز اردبیل.

۸-۱۳- واحدهای پستی مورد بهره بردای بر حسب نوع مالکیت^(۱)

دولتی					سال و شهرستان
دفتر مشترک پست و مخابرات	نماینده پستی	دفتر پست روستایی	دفتر پست شهری	اداره کل و اداره	
۶۹۱	۲۶	۴	۱۰	۹ ۱۳۸۰
۹	۳۱	۳	۱۳	۹ ۱۳۸۵
۰	۲۴	۱۵	۱۷	۹ ۱۳۹۰
۰	۲۹	۱۰	۱۸	۹ ۱۳۹۳
۰	۴۲	۰	۶	۹ ۱۳۹۴
۰	۴۲	۰	۶	۱۰ ۱۳۹۵
۰	۴۱	۰	۴	۱۰ ۱۳۹۶
۰	۳۹	۰	۱۰	۱۰ ۱۳۹۷
۰	۹	۰	۷	۱ اردبیل
۰	۰	۰	۱	۱ بیله سوار
۰	۴	۰	۱	۱ پارس آباد
۰	۶	۰	۰	۱ خلخال
۰	۰	۰	۰	۱ سرعین
۰	۲	۰	۰	۱ کوثر
۰	۱۵	۰	۱	۱ مشگین شهر
۰	۰	۰	۰	۱ مغان
۰	۳	۰	۰	۱ نمین
۰	۰	۰	۰	۱ نیر

۸-۱۳- واحدهای پستی مورد بهره بردای بر حسب نوع مالکیت (دنباله)

تعداد مرسولات	صندوق پستی		غیر دولتی		سال و شهرستان
	روستایی	شهری	دفتر پست و مخابرات روستایی (ICT)	دفتر پیشخوان دولت	
۱۲۰۲۷۸۹	۱۹۲	۱۵۵	۰	۸	۱۳۸۰.....
۱۳۰۰۱۶۹	۱۷۷	۱۵۲	۳۲۰	۲۲	۱۳۸۵.....
۵۵۸۱۳۳۹	۱۳۲	۱۸۶	۳۲۰	۱۰۷	۱۳۹۰.....
۴۴۸۷۸۴۷	۱۳۲	۱۸۶	۳۲۰	۱۰۷	۱۳۹۳.....
۴۰۷۴۸۵۳	۱۳۲	۱۵۶	۳۲۰	۱۰۷	۱۳۹۴.....
۳۹۱۲۷۳۲	۱۳۲	۱۵۶	۳۲۰	۱۰۷	۱۳۹۵.....
۲۶۱۷۳۲۲	۱۴۰	۱۷۹	۳۲۰	۲۵	۱۳۹۶.....
۱۲۸۱۳۵۱	۱۴۰	۱۷۹	۲۲۶	۳۱	۱۳۹۷.....
۸۹۹۷۰۸	۹۱	۷۰	۴۳	۲۰	اردبیل.....
۳۳۸۳۳	۲	۱۳	۱۲	۱	بيله سوار.....
۱۱۳۱۲۵	۱۱	۳۲	۲۸	۵	پارس آباد.....
۵۰۸۴۴	۶	۱۴	۱۴	۱	خلخال.....
۱۵۲۴۰	۰	۵	۰	۰	سرعین.....
۱۳۵۸۱	۷	۷	۲۶	۰	کوثر.....
۶۱۹۷۱	۱۸	۱۶	۳۷	۴	مشگین شهر.....
۶۴۲۱۵	۳	۱۲	۴۲	۰	مغان.....
۱۹۹۷۰	۲	۷	۱۱	۰	نمین.....
۸۸۶۴	۰	۳	۱۳	۰	نیر.....

(۱) واحدهای قبول مستقر درسازمانها وادارات ازامسال جزء دفاتر فعال شهری محسوب شده است.
مأخذ- اداره کل پست استان اردبیل.

۱۳-۹- انواع مرسولات پستی صادر شده درون استانی (او^۲)

(مرسوله)

سفارشی				عادی	جمع	سال و شهرستان
امانت	مطبوعات	بسته و کیسه	نامه			
۳۷۰	۹	۲۷۸	۸۶۰۴	۲۸۲۰۶۲	۴۲۰۹۷۷	۱۳۸۰
۴۰۰۴	۱۰۰	۳۰۰۲	۹۳۰۰۳	۳۰۴۸۸۹	۴۵۵۰۵۸	۱۳۸۵
۱۲۳	۷۱	۳۷	۲۲۸۶	۱۱۵۲۵۷۳	۱۱۷۲۳۵۵	۱۳۹۰
۱۲۰۴	۳۰	۹۰۳	۲۷۹۶۴	۱۷۱۷۸۶۱	۱۷۶۷۰۰۲	۱۳۹۳
۱۵۸۹	۳۹۰	۱۱۹۲	۳۶۹۱۲	۱۶۷۰۰۷۵	۱۷۳۵۲۹۰	۱۳۹۴
۱۸۰۳	۳۶۰	۴۰۱۴	۵۶۵۷۹	۱۱۰۳۸۱۷	۱۳۶۹۴۵۶	۱۳۹۵
۳۰۲	۲۹۴	۲۴۴	۹۲۶۸۱	۵۸۹۰۵۱	۹۸۸۱۶۸	۱۳۹۶
۲۵۳	۱۶۲	۲۲۰	۴۲۵۳۱	۲۱۴۶۸۹	۴۳۸۲۸۰	۱۳۹۷
۱۸۵	۱۶۲	۸۰	۴۱۶۱۴	۱۹۳۵۹۶	۳۱۸۸۱۹	اردبیل
۱۵	۰	۲۲	۸۸	۳۶۱	۸۶۶۴	بيله سوار
۴۵	۰	۳۱	۲۱۲	۱۵۳۸	۳۶۸۹۰	پارس آباد
۳۹	۰	۱۹	۲۵۱	۳۲۱۴	۱۵۲۴۱	خلخال
۷	۰	۷	۵۲	۱۲۸۱	۴۰۴۷	سرعین
۳	۰	۶	۶۱	۳۲۱	۱۱۶۲۴	کوثر
۳۶	۰	۳۰	۱۲۰	۳۲۶۱	۲۱۳۸۱	مشگین شهر
۱۰	۰	۱۲	۸۴	۸۳۲۱	۱۲۵۱۹	مغان
۶	۰	۸	۳۱	۲۵۳۱	۶۱۷۱	نمین
۷	۰	۵	۱۸	۲۶۵	۲۹۲۴	نیر



۹-۱۳- انواع مرسولات پستی صادر شده درون استانی^(۱)(دنباله) (مرسوله)

پست ویژه		پیشتاز		سال و شهرستان
پسته	پاکت	پسته	پاکت	
.	.	۲۱۶	۱۲۹۴۳۸	۱۳۸۰.....
.	.	۲۳۲۶	۴۷۷۳۴	۱۳۸۵.....
۱	۱۴	۵۵۳	۱۶۶۹۷	۱۳۹۰.....
۱۹	۱۸۵۰	۸۵۹	۱۶۳۱۲	۱۳۹۳.....
۲۵	۲۴۴۲	۱۱۳۳	۲۱۵۳۲	۱۳۹۴.....
۱۵۵	۱۴۴۵۳	۸۹۷۶	۱۷۹۲۹۹	۱۳۹۵.....
۱۴۴	۱۰۸۴۵	۲۳۱۶۳	۲۷۱۴۴۴	۱۳۹۶.....
۲۴۲	۱۴۰۴۰	۱۳۹۲۶	۱۵۲۱۱۷	۱۳۹۷.....
۲۴۲	۱۴۰۴۰	۷۵۹۰	۶۱۳۱۰	اردبیل.....
.	.	۶۳۱	۷۵۴۷	بيله سوار.....
.	.	۱۲۶۸	۳۳۷۹۶	پارس آباد.....
.	.	۳۶۸	۱۱۳۵۰	خلخال.....
.	.	۳۶۸	۲۳۳۲	سرعین.....
.	.	۳۲۱	۱۰۹۱۲	کوثر.....
.	.	۱۲۵۰	۱۶۶۸۴	مشگین شهر.....
.	.	۹۶۱	۳۱۳۱	مغان.....
.	.	۶۲۸	۲۹۶۷	نمین.....
.	.	۵۴۱	۲۰۸۸	نیر.....

(۱) استفاده از وسایل ارتباطی جدید و خدمات الکترونیکی و همچنین استفاده از اتوماسیون اداری موجب حذف مکاتبات کاغذی شده و موجب کاهش ترافیک صادره شده است.

(۲) ارقام سنوات گذشته توسط دستگاه مربوطه مورد بازنگری قرار گرفته است. مأخذ- اداره کل پست استان اردبیل.

۱۰-۱۳- انواع مرسولات پستی صادر شده برون استانی^(۱)

(مرسوله)

سفارشی				عادی	جمع	سال و شهرستان
امانت	مطبوعات	بسته و کیسه	نامه			
۴۵۳۰۹	۱۷	۴۴۳۸۵	۱۵۹۶۹۸	۵۲۳۸۰۲	۷۸۱۸۱۲ ۱۳۸۰
۷۴۳۷	۱۸۶	۵۵۷۶	۱۷۲۷۲۱	۵۶۶۲۲۲	۸۴۵۱۱۰ ۱۳۸۵
۲۲۹	۱۳۲	۷۰	۴۲۴۵	۲۱۴۰۴۹۳	۲۱۷۷۲۳۴ ۱۳۹۰
۲۲۳۶	۵۶	۱۶۷۷	۵۱۹۳۳	۳۱۹۰۳۱۳	۳۲۸۱۵۷۵ ۱۳۹۳
۲۹۵۲	۷۴	۲۲۱۴	۶۸۵۵۲	۳۱۰۱۵۶۹	۳۲۲۲۰۲۷ ۱۳۹۴
۳۳۴۸	۶۶۹	۷۴۵۵	۵۸۰۸۵	۲۰۹۶۹۳۵	۲۵۴۳۲۷۵ ۱۳۹۵
۷۴۶۱	۱۲۲۱	۱۰۱۴۵	۱۰۱۴۵	۱۳۱۸۷۱۲	۱۶۲۹۱۵۴ ۱۳۹۶
۱۴۱۸۰	۲۰۶۲	۱۵۰۵۱	۸۱۴۱	۵۱۹۴۳۸	۸۴۳۰۷۰ ۱۳۹۷
۹۴۸۱	۱۸۴۸	۱۲۱۸۰	۴۵۶۵	۴۰۹۷۰۴	۶۲۹۰۳۹ اردبیل
۶۱۶	۲	۵۲۶	۱۵۸	۹۹۷۰	۱۸۱۶۸ بیله سوار
۶۳۸	۳	۱۴۳	۷۵۱	۴۰۲۴۳	۶۰۰۷۹ پارس آباد
۱۲۰۲	۷	۱۲۲۹	۴۵۱	۸۰۲۶	۳۰۵۳۷ خلخال
۸۶۵	۰	۱۴۶	۵۲	۴۷۱۶	۹۳۸۴ سرعین
۵۶	۰	۲۶	۸۷	۱۷۰۳	۵۳۸۳ کوثر
۴۱۴	۲۰۲	۴۲۹	۶۶۱	۱۱۱۲۳	۳۱۷۰۹ مشگین شهر
۲۷۶	۰	۱۸۷	۵۲۲	۲۶۷۴۲	۳۹۰۶۳ مغان
۶۰۱	۰	۱۷۸	۴۸۱	۵۸۶۷	۱۳۹۰۵ نمین
۳۱	۰	۷	۴۱۳	۱۳۴۴	۵۸۰۳ نیر



۱۰-۱۳- انواع مرسولات پستی صادر شده برون استانی^(۱) (دنباله)

پست ویژه		پیشتاز		سال و شهرستان
بسته	پاکت	بسته	پاکت	
.	.	۴۰۰	۸۲۰۱	۱۳۸۰.....
.	.	۴۳۱۹	۸۸۶۴۹	۱۳۸۵.....
۲	۲۷	۱۰۲۷	۳۱۰۰۹	۱۳۹۰.....
۳۵	۳۴۳۶	۱۵۹۴	۳۰۲۹۵	۱۳۹۳.....
۴۶	۴۵۳۶	۲۱۰۵	۳۹۹۸۹	۱۳۹۴.....
۲۸۹	۲۶۸۴۱	۱۶۶۶۹	۳۳۲۹۸۴	۱۳۹۵.....
۳۳۷	۲۵۳۰۶	۶۲۰۲۶	۱۹۳۸۰۱	۱۳۹۶.....
۵۶۶	۳۳۷۶۱	۶۹۶۱۰	۱۸۱۲۶۱	۱۳۹۷.....
۵۵۹	۳۲۷۵۲	۶۲۴۵۲	۹۵۴۹۸	اردبیل.....
۲	.	۳۶۷	۶۵۲۷	بیله سوار.....
.	۹	۱۰۸۸	۱۷۲۰۴	پارس آباد.....
.	.	۱۴۱۴	۱۸۲۰۸	خلخال.....
۲	.	۴۵۳	۳۱۵۰	سرعین.....
.	.	۳۱۴	۳۱۹۷	کوثر.....
۳	.	۱۹۵۱	۱۶۹۲۶	مشگین شهر.....
.	.	۷۷۶	۱۰۵۶۰	مغان.....
.	.	۶۰۸	۶۱۷۰	نمین.....
.	.	۱۸۷	۳۸۲۱	نیر.....

(۱) استفاده از وسایل ارتباطی جدید و خدمات الکترونیکی و همچنین استفاده از اتوماسیون اداری موجب حذف مکاتبات کاغذی شده و موجب کاهش ترافیک صادره شده است.

(۲) ارقام سنوات گذشته توسط دستگاه مربوطه مورد بازنگری قرار گرفته است.
مأخذ- اداره کل پست استان اردبیل.

۱۱-۱۳- تعداد مرسولات پستی صادر شده به مقصد خارج از کشور

(مرسوله)

پیش‌تاز			سفارشی			عادی	جمع	سال و شهرستان
بسته	پاکت	امانت	مطبوعات	بسته و کیسه	نامه			
۱۷۶	۶۱۴	۹۶۴	۰	۶۱۸	۱۲۵۳	۰	۳۶۲۵	۱۳۸۰.....
۹۴	۳۳۰	۵۲۰	۰	۳۳۳	۶۷۵	۰	۱۹۵۲	۱۳۸۵.....
۱۶۸	۵۹۲	۹۳۳	۰	۵۹۷	۱۲۱۱	۰	۳۵۰۱	۱۳۹۰.....
۳۰	۲۰	۹۹	۰	۱۷۲	۳۰	۰	۳۵۱	۱۳۹۳.....
۰	۰	۲۵	۰	۰	۰	۰	۲۵	۱۳۹۴.....
۵۰	۲۰	۳۰	۰	۴۰	۱۲	۰	۱۵۲	۱۳۹۵.....
۴۷	۵	۹	۰	۳۹	۹	۰	۱۰۹	۱۳۹۶.....
۲۷۰	۲۳	۳۶	۰	۱۵۷	۹	۰	۴۹۵	۱۳۹۷.....
۲۷۰	۱۴	۳۵	۰	۱۵۶	۷	۰	۴۸۲	اردبیل.....
۰	۰	۰	۰	۰	۰	۰	۰	بيله سوار.....
۰	۵	۱	۰	۱	۱	۰	۸	پارس آباد.....
۰	۰	۰	۰	۰	۰	۰	۰	خلخال.....
۰	۰	۰	۰	۰	۰	۰	۰	سرعین.....
۰	۰	۰	۰	۰	۰	۰	۰	کوثر.....
۰	۴	۰	۰	۰	۱	۰	۵	مشگین شهر.....
۰	۰	۰	۰	۰	۰	۰	۰	مغان.....
۰	۰	۰	۰	۰	۰	۰	۰	نمین.....
۰	۰	۰	۰	۰	۰	۰	۰	نیر.....

مأخذ- اداره کل پست استان اردبیل.



فصل چهاردهم:

بازارهای مالی

سالنامه آماری استان اردبیل



مقدمه

در سال ۱۳۵۰، بیمه مرکزی ایران با هدف هدایت و نظارت فعالیت‌های بیمه تأسیس گردید و تهیه و انتشار آمارهای بیمه به اداره آمار این سازمان واگذار شد. در حال حاضر، آمارهای مربوط به بیمه توسط بیمه مرکزی جمهوری اسلامی ایران، با استفاده از اسناد و مدارک شرکت‌های مختلف بیمه، جمع‌آوری و منتشر می‌شود.

بانک‌ها، مؤسسات اعتباری، شرکت‌های بیمه، سازمان بورس اوراق بهادار تهران، صندوق‌های قرض‌الحسنه، صندوق‌های بازنشستگی و شرکت‌های سرمایه‌گذاری، مؤسسات مالی کشور را تشکیل می‌دهند که در زیر به تاریخچه فعالیت آماری و روش گردآوری اطلاعات آماری آنها اشاره می‌شود:

۳- بورس

آمارهای مربوط به معاملات سهام اوراق بهادار در کشور، از سال ۱۳۴۶ توسط "سازمان بورس اوراق بهادار تهران" به روش ثبتي جمع‌آوری و منتشر می‌شود.

۱- پول و بانک
جمع‌آوری آمارهای پولی و بانکی کشور با تأسیس بانک ملی ایران در سال ۱۳۰۷ شروع شد و از سال ۱۳۱۴، با تأسیس اداره آمار و بررسی‌های اقتصادی در این بانک گسترش یافت. پس از تشکیل بانک مرکزی ایران در سال ۱۳۳۹، این وظیفه به بانک مذکور واگذار شد.

۴- سایر فعالیت‌های مالی

علاوه بر موارد فوق، فعالیت‌هایی توسط شرکت‌های تعاونی اعتبار، برای تأمین نیازهای مالی اعضای این شرکت‌ها انجام می‌شود که آمارهای مربوط به آن، از سال ۱۳۷۰ به صورت ثبتي از وزارت تعاون دریافت و منتشر شده است. به‌علاوه فعالیت‌هایی توسط صندوق‌های قرض‌الحسنه و سایر مؤسسات اعتباری انجام می‌شود که اطلاعات آماری آنها، تاکنون به‌طور جامع جمع‌آوری نشده است.

در حال حاضر، بانک مرکزی جمهوری اسلامی ایران با استفاده از گزارش‌هایی که از بانک‌های کشور به طور مرتب دریافت می‌کند، آمارهای پولی و بانکی کشور را جمع‌آوری و منتشر می‌نماید.

۲- بیمه

شرکت سهامی بیمه ایران در سال ۱۳۱۴ تأسیس شد. جمع‌آوری آمارهای مربوط به بیمه، با تشکیل اداره آمار و اطلاعات در شرکت مذکور، از سال ۱۳۳۹ شروع شد. این اداره پس از تغییر و تحولاتی چند، در سال ۱۳۴۵ تجدید سازمان یافت و با امکانات گسترده‌تری به جمع‌آوری آمارهای بیمه در کشور پرداخت.

اطلاعات و آمار مندرج در این فصل، شامل تعداد واحدهای بانکی، میزان دارایی‌ها و بدهی‌های آنها، تغییر در منابع و مصارف بانک‌ها، نقدینگی، سپرده‌های بخش دولتی و غیر دولتی نزد بانک‌ها و بدهی بخشهای مذکور به بانک‌ها، اعتبارات

کشاورزی و توسعه صادرات، بانک تخصصی و بقیه بانکها، تجاری به شمار می‌روند.

بانکهای تجاری: بانکهایی هستند که فعالیت اعتباری آنها به بخش اقتصادی خاصی محدود نمی‌شود.

بخش دولتی: به دولت، شرکتها، مؤسسات دولتی و شهرداریها اطلاق می‌شود.

بخش غیر دولتی: شامل بخش خصوصی، نهادهای انقلاب اسلامی و بعضی از شرکت‌های تحت پوشش وزارتخانه‌ها است.

تسهیلات اعطایی به بخش دولتی: تسهیلاتی است که سیستم بانکی در اختیار دولت، شرکتها، مؤسسات دولتی و شهرداریها قرار می‌دهد. این تسهیلات می‌تواند به صورت خرید اوراق بهادار دولتی (اسناد خزانه و اوراق قرضه) یا اعتبارات مستقیم باشد.

تسهیلات اعطایی به بخش غیر دولتی: تسهیلاتی است که بانکها از طریق قراردادهای مختلف اسلامی، به موجب قانون عملیات بانکی بدون ربا و آیین نامه‌های مصوب، از ابتدای سال ۱۳۶۳ به بخش غیر دولتی اعطا می‌کنند. این قراردادها عبارتند از: مشارکت حقوقی، مشارکت مدنی، فروش اقساطی، سرمایه‌گذاری مستقیم، مضاربه، مزارعه، مساقات، جعاله، معاملات سلف، اجاره به شرط تملیک، قرض الحسنه و خرید دین.

مشارکت حقوقی: عبارت از تأمین قسمتی از سرمایه شرکت‌های سهامی جدید و یا خرید قسمتی از سهام شرکت‌های سهامی موجود است.

اعطایی بانکها به بخش غیردولتی برحسب بخشهای اقتصادی، اسناد متبادله بانکی، وضعیت اوراق مشارکت منتشره، موجودی اوراق قرضه دولتی، حق بیمه عاید شده و خسارت واقع شده بازار بیمه کشور، معاملات سهام در بورس اوراق بهادار و مشخصات شرکت‌هایی تعاونی اعتبار می‌باشد.

شایان ذکر است، از اول فروردین سال ۱۳۸۱، ارقام مربوط به دارایی‌ها و بدهی‌های سیستم بانکی، براساس یکسان‌سازی نرخ ارز توسط بانک مرکزی جمهوری اسلامی ایران مورد تجدیدنظر قرار گرفته است.

تعاریف مفاهیم

عملیات بانکی: عبارت از قبول سپرده، اعطای تسهیلات بانکی، معاملات برات و سفته، معاملات ارزی، عملیات مربوط به اوراق و اسناد بهادار، نقل و انتقال وجوه در داخل کشور و نظایر آن، طبق قانون است.

واحد بانکی: عبارت از شعبه، نمایندگی و باجه است.

سیستم بانکی: به مجموعه بانک‌های دولتی، غیر دولتی، مؤسسات اعتباری غیربانکی و بانک مرکزی جمهوری اسلامی ایران اطلاق می‌شود.

بانکهای تخصصی: بانکهایی هستند که فقط در زمینه‌های خاصی به فعالیت اقتصادی می‌پردازند و اعتبارهای خود را در جهت خاصی هدایت می‌کنند. بانک‌های صنعت و معدن، مسکن،

جعاله: عبارت از التزام شخص (جاعل یا کارفرما)، به ادای مبلغ یا اجرت معلوم (جعل) در مقابل انجام عملی معین، طبق قرارداد است. طرفی که عمل را انجام می‌دهد، "عامل" یا پیمانکار نامیده می‌شود.

معاملات سلف: منظور از معاملات سلف، پیش خرید نقدی محصولات تولیدی به قیمت معین است.

اجاره به شرط تملیک: عقد اجاره‌ای است که در آن، شرط شود مستأجر در پایان مدت اجاره، در صورت عمل به شرایط مندرج در قرارداد، عین مستأجره را مالک شود.

قرض الحسنه: عقدی است که به موجب آن، بانک‌ها مبلغ معینی را طبق ضوابط مقرر، به اشخاص اعم از حقیقی یا حقوقی، به قرض واگذار می‌نمایند.

خرید دین: عبارت از پرداخت وجه سندی وعده‌دار مانند سفته و برات پیش از سررسید آن سند، به مبلغی کمتر از ارزش اسمی آن است.

سپرده‌های بخش غیردولتی: سپرده‌هایی است که به وسیله اشخاص حقیقی و حقوقی خصوصی، طبق ضوابطی به بانک‌ها سپرده می‌شود.

سپرده‌ها و وجوه بخش دولتی: مجموع سپرده‌هایی است که وزارتخانه‌ها، مؤسسات و شرکت‌های دولتی، نزد سیستم بانکی نگه می‌دارند. **وجوه اداره شده:** وجوهی است که طبق قرارداد یا قانون، برای مصارف شخصی در اختیار بانک

مشارکت مدنی: عبارت از در آمیختن سهم‌الشرکه نقدی و یا غیرنقدی اشخاص حقیقی و یا حقوقی متعدد به نحو مشاع، به منظور انتفاع، طبق قرارداد است.

فروش اقساطی: عبارت از واگذاری "عین" به بهای معلوم به غیر، به ترتیبی است که تمام یا قسمتی از بهای مذکور به اقساط مساوی و یا غیرمساوی، در سررسید یا سررسیدهای معین دریافت گردد.

سرمایه‌گذاری مستقیم: عبارت از تأمین سرمایه لازم برای اجرای طرح‌های تولیدی و طرح‌های عمرانی انتفاعی توسط بانک‌ها، بدون مشارکت اشخاص حقیقی یا حقوقی غیر بانکی است.

مضاربه: قراردادی است که به موجب آن یکی از طرفین (مالک)، عهده‌دار تأمین سرمایه (نقدی) می‌شود، با قید اینکه طرف دیگر (عامل)، با سرمایه مذکور تجارت کند و در سود حاصله، هر دو طرف شریک باشند.

مزارعه: قراردادی است که به موجب آن یکی از طرفین (زارع)، زمین مشخصی را برای مدت معینی، به شخص دیگر (عامل) بدهد تا در زمین مذکور زراعت کند و حاصل بین زارع و عامل تقسیم شود.

مساقات: معامله‌ای است که بین صاحب درخت و امثال آن با عامل در مقابل حصه مشاع معین از ثمره واقع می‌شود. ثمره، اعم از میوه، برگ، گل و غیر آن است.

سرمایه‌گذاری مدت‌دار، فقط به عنوان وکیل سپرده‌گذار عمل می‌کنند و منافع حاصل از این سپرده‌ها، طبق عقود اسلامی مورد استفاده قرار می‌گیرد. منافع براساس عقد قراردادی بین سپرده‌گذار و بانک، تقسیم می‌شود.

بدهی بخش دولتی: عبارت از مجموع مانده وام‌هایی است که وزارتخانه‌ها یا شرکت‌های دولتی، طبق مجوزهای قانونی خاص، از سیستم بانکی دریافت داشته‌اند.

بدهی بخش غیردولتی: عبارت از مجموع مانده تسهیلات و وام‌هایی است که توسط بانک‌ها، به بخش غیردولتی اعطا می‌شود.

داراییهای خارجی سیستم بانکی: شامل طلا و ارز پشتوانه سهام ایران در مؤسسات بین‌المللی، طلا و ارز آزاد است.

نقدینگی: شامل اسکناس و مسکوک در دست اشخاص و سپرده‌های دیداری و غیر دیداری بخش غیر دولتی نزد بانک‌ها است.

پول: بخشی از نقدینگی است که از درجه نقد شوندگی بالایی برخوردار است و در ایران، شامل سپرده‌های دیداری بخش غیردولتی نزد بانک‌ها، و اسکناس و مسکوک در دست اشخاص است.

شبه‌پول: به آن قسمت از سپرده‌های بخش غیردولتی نزد بانک‌ها که از درجه نقدینگی کمتری، نسبت به سپرده‌های دیداری بخش غیردولتی برخوردار است، اطلاق می‌شود. در حال حاضر، شبه پول شامل سپرده‌های سرمایه‌گذاری

گذارده می‌شود. بانک به نیابت واگذارکننده و یا بدون نظارت وی، این وجوه را به مصارف تعیین شده می‌رساند.

سپرده‌های قانونی: درصد معینی از سپرده‌های دیداری و غیر دیداری مردم نزد بانک‌ها است که باید مطابق قانون، در بانک مرکزی جمهوری اسلامی ایران نگهداری شود.

سپرده‌های دیداری: به سپرده‌هایی اطلاق می‌شود که بانک در برابر دارنده آن متعهد است به محض رویت چک از طرف او، وجه سپرده را به میزانی که در چک قید شده است، بپردازد. به سپرده‌های دیداری، سپرده‌های قرض‌الحسنه جاری نیز گفته می‌شود.

سپرده‌های غیر دیداری: بخشی از نقدینگی است که از درجه نقدشوندگی کمتری نسبت به پول برخوردار است و شامل مجموع وجوه در حسابهای قرض‌الحسنه پس‌انداز و سرمایه‌گذاری مدت‌دار می‌باشد.

سپرده‌های قرض‌الحسنه پس‌انداز: به سپرده‌هایی اطلاق می‌شود که سودی به آنها تعلق نمی‌گیرد، ولی طبق قانون، بانک‌ها می‌توانند به منظور جذب و تجهیز این گونه سپرده‌ها، به قید قرعه جوایز ثابت نقدی و یا جنسی به سپرده‌گذاران اعطا کنند.

سپرده‌های سرمایه‌گذاری مدت‌دار: به سپرده‌هایی اطلاق می‌شود که بانک‌ها به صورت سپرده‌های سرمایه‌گذاری کوتاه مدت یا بلندمدت، از مردم قبول می‌کنند. بانک‌ها در مورد سپرده‌های

مدت‌دار، سپرده‌های قرض‌الحسنه پس‌انداز و سپرده‌های متفرقه است.

مانده در پایان سال: به حاصل جمع مابه‌التفاوت پرداختیها و دریافتیها در طول سال، با موجودی اول سال اطلاق می‌شود.

حق بیمه عایدشده: عبارت از تفاضل ذخایر حق بیمه ابتدا و انتهای دوره با حق بیمه‌های همان دوره است.

منابع بانک: به تمامی اقلام بدهی و سرمایه بانک اطلاق می‌شود.

خسارت واقع شده: عبارت است از تفاضل ذخایر خسارت معوق ابتدا و انتهای دوره با خسارت‌های پرداختی همان دوره.

مصارف بانک: به تمامی اقلام دارایی بانک اطلاق می‌شود.

خسارت پرداختی: وجهی است که بیمه‌گر بعد از وقوع حادثه موضوع بیمه، جهت جبران خسارت به بیمه‌گذار پرداخت می‌کند.

منابع مسدود: بخشی از منابع بانک‌ها است که در اثر اعمال سیاست پولی (تعیین نسبت سپرده قانونی، فروش اوراق قرضه به بانک‌ها و...)، نزد بانک مرکزی جمهوری اسلامی ایران مسدود شده است و بانکها حق استفاده از آن را ندارند.

ضریب خسارت: نسبت خسارت واقع شده به حق بیمه عاید شده است (خسارت معوق و ذخیره حق بیمه در محاسبه آن لحاظ شده است). **بیمه اتکایی:** قراردادی است که براساس آن، یک شرکت بیمه (واگذارنده) تمام یا بخشی از تعهدات خود را در قبال پرداخت حق بیمه، به شرکت بیمه پذیرنده (بیمه‌گر اتکایی) واگذار و بیمه‌گر اتکایی در صورت تحقق خطر، سهم خود را از خسارت پرداخت می‌نماید.

بیمه: عقدی است که به موجب آن، یک طرف تعهد می‌کند در ازای پرداخت وجه از طرف دیگر، در صورت وقوع یا بروز حادثه، خسارت وارده بر وی را جبران نماید یا وجه معینی را بپردازد. متعهد را بیمه‌گر، طرف تعهد را بیمه‌گذار، وجهی را که بیمه‌گذار می‌پردازد حق بیمه و آنچه را که بیمه می‌شود موضوع بیمه می‌نامند.

بیمه آتش‌سوزی: بیمه‌گر در چارچوب مقررات مصوب شورای عالی بیمه تعهد می‌کند که خسارت‌های وارد شده به اموال بیمه شده به علت وقوع آتش‌سوزی، انفجار و صاعقه را جبران کند. در این نوع بیمه‌نامه می‌توان خطرهای دیگری مثل زمین‌لرزه، سیل، طوفان، نشست آب،

حق بیمه مستقیم: حق بیمه‌ای است که مستقیماً توسط بیمه‌گذار به بیمه‌گر پرداخت می‌شود و در اینجا به مفهوم حق بیمه‌ای است که در داخل کشور تولید می‌شود.

حق بیمه صادره: منظور از حق بیمه صادره، حجم حق بیمه مستقیم بازار بیمه کشور در سال

خسارت‌ها را براساس شرایط بیمه‌نامه تا سقف تعهد مندرج در بیمه‌نامه پرداخت نماید. **بیمه درمان:** بیمه‌گر در چارچوب مصوب شورای عالی بیمه تعهد می‌کند که هزینه معالجات پزشکی بیمه شدگان را تا مقدار مندرج در بیمه‌نامه پرداخت نماید. این بیمه برای داخل کشور به صورت گروهی و خانوادگی صادر می‌شود.

بیمه کشتی: بیمه‌گر در چارچوب شرایط بیمه نامه متعهد می‌شود که خسارت وارده به بدنه و تجهیزات کشتی یا از بین رفتن آن بر اثر وقوع حوادثی مانند تصادف، آتش‌سوزی، غرق شدن و به گل نشستن، همچنین هزینه‌های نجات و سهم مالک کشتی از زیان‌های همگانی را در حدودی که در بیمه‌نامه مشخص شده است پرداخت نماید.

بیمه هواپیما: بیمه‌گر در چارچوب شرایط بیمه‌نامه هواپیما متعهد می‌شود که خسارت وارده به بدنه هواپیما یا از بین رفتن آن بر اثر حوادثی مانند سقوط، تصادم، آتش‌سوزی و دزدی هوایی را در حدودی که در بیمه‌نامه مشخص می‌شود، پرداخت نماید.

بیمه مهندسی: بیمه‌گر در چارچوب شرایط بیمه‌نامه مهندسی تعهد می‌کند که خسارت‌ها یا زیان‌های ناشی از طراحی، ساخت، نصب و نگهداری سازه‌ها و ماشین‌آلات را که ناشی از مسئولیت مهندسان مربوط است براساس شرایط بیمه‌نامه جبران کند. در این نوع بیمه، زیان‌های

ترکیدگی لوله، شکست شیشه، سرقت با شکست حرز و سقوط هواپیما بر روی اموال و اماکن را نیز با پرداخت حق بیمه اضافی تحت پوشش قرار داد.

بیمه باربری: بیمه‌گر در چارچوب مقررات مصوب شورای عالی بیمه تعهد می‌کند که خسارت‌های وارد شده به اموال بیمه را در هنگام بارگیری، حمل و تخلیه جبران نماید.

بیمه حوادث: بیمه‌گر در چارچوب مقررات مصوب شورای عالی بیمه تعهد می‌کند که غرامت جانی ناشی از حادثه (فوت، نقص عضو و از کار افتادگی) را به بیمه‌شده یا ذینفع بیمه نامه پرداخت نماید. در این نوع بیمه با توافق و دریافت حق بیمه اضافی، هزینه پزشکی و غرامت روزانه نیز تحت پوشش قرار می‌گیرد.

بیمه بدنه اتومبیل: بیمه‌گر در چارچوب مصوب شورای عالی بیمه تعهد می‌کند که خسارت‌های وارده به وسیله نقلیه بیمه شده ناشی از حوادث مختلف از قبیل سرقت، آتش‌سوزی، انفجار، تصادف، سقوط، واژگونی و به طور کلی برخورد اتومبیل به هر جسم ثابت یا متحرک و یا برخورد جسم دیگری با اتومبیل بیمه شده را جبران کند.

بیمه شخص ثالث: بیمه‌گر در چارچوب مصوب شورای عالی بیمه تعهد می‌کند که چنانچه دارنده وسیله نقلیه بیمه شده یه علت وقوع حواث رانندگی، مسئول جبران خسارت‌های مالی یا جانی وارده به اشخاص ثالث شناخته شود، این

ناشی از خرابی ماشین آلات هم تحت پوشش بیمه قرار می‌گیرد.

بیمه پول: بیمه‌گر در چارچوب شرایط بیمه‌نامه تعهد می‌کند، زیان‌هایی که بر اثر بروز سرقت (مسلحانه) و حادثه (آتش‌سوزی، انفجار، سیل و ...) به پول موجود در صندوق (بانک‌ها، موسسات مالی و ...) یا در حال جابجایی وارد می‌شود، جبران کند. به طور کلی بیمه پول به دو رشته پول در گردش و پول در صندوق تقسیم می‌شود.

بیمه مسئولیت مدنی: بیمه‌گر در چارچوب شرایط بیمه‌نامه مسئولیت مدنی تعهد می‌کند، خسارت‌هایی را که بیمه‌گذار به طور غیر عمدی به اشخاص ثالث وارد می‌کند و مسئول جبران آنها شناخته می‌شود، پرداخت نماید.

بیمه اعتبار سادات می‌باشد.

بیمه زندگی (عمر): نوعی بیمه است که در آن بیمه‌گر متعهد می‌شود، مبلغ معینی (به صورت سرمایه و یا مستمری)، به بیمه‌گذار و یا اشخاص ثالثی که او تعیین کرده است، پرداخت کند.

بیمه مسئولیت حرفه‌ای (پزشکان، پیراپزشکان، وکلا و ...): بیمه مسئولیت متصدیان حمل و نقل، بیمه مسئولیت کارفرما در قبال کارکنان، بیمه مسئولیت سازندگان ابنیه و بیمه مسئولیت عمومی و اماکن تفریحی (هتل، سینما، استخر، پارک و ...) از انواع این رشته بیمه است.

بیمه اعتبار: بیمه اعتبار به دو بخش اعتبار داخلی و صادرات کالا تقسیم می‌شود. براساس مقررات مصوب شورای عالی بیمه منظور از اعتبار داخلی، ظرفیت بدهی یک مشتری است که از طرف بنگاه‌های اقتصادی، در قبال ارائه کالا و خدمات، یا بانک‌ها و موسسات مالی و اعتباری که مجوز بانک مرکزی را دارند و به صورت تسهیلات مالی در اختیار مشتریان قرار می‌گیرند، طبق مقررات،

سایر انواع بیمه: شامل اکتشاف و استخراج نفت، بهداشت، صداقت و امانت، عدم‌النفع، وام و اعتبار و بیمه اموال در مقابل سرقت و می‌باشد.

بورس اوراق بهادار: محل ملاقات بانکداران، بازرگانان و واسطه‌های اوراق بهادار، به منظور مبادله اوراق بهادار برای تأمین منابع مالی مورد نیاز بنگاه‌های تولیدی می‌باشد.

شرکت‌های مشمول: عبارتند از شرکت‌های سهامی عام که در سازمان بورس اوراق بهادار پذیرفته شده‌اند. این شرکت‌ها از طریق مکانیسم بورس اوراق بهادار، اقدام به عرضه سهام خود به مردم می‌کنند.

شرکت‌های تعاونی اعتبار: شرکت‌هایی هستند که تأمین نیازهای مالی اعضای تحت پوشش، در

قالب پرداخت انواع وام را برعهده دارند و شامل شرکت‌های تعاونی اعتبار کارمندی، کارگری و اعتبارآزاد (سایر) می‌باشند.

گزیده اطلاعات

اطلاعات بخشی از این فصل از بانک‌های مختلف گردآوری شده و چون همه بانک‌ها و موسسات مالی پاسخگو نبوده‌اند برای اطلاعات مربوط به هر بانک لطفاً به جداول مربوطه مراجعه کنید.

در سال ۱۳۹۷، در بازار بیمه حدود ۱۱۸۵۴۰ فقره بیمه نامه توسط شرکت‌های بیمه استان صادر شده که بیش از ۴۲۱ میلیارد ریال حق بیمه عاید شرکت‌های بیمه شده است. در این سال حدود ۳۰۷ میلیارد ریال خسارت توسط شرکت‌های بیمه پرداخت شده است. لازم به توضیح است که اطلاعات بیمه از شرکتهای سهامی بیمه آسیا، البرز، ایران و دانا دریافت و در این فصل گنجانده شده است.

در سال ۱۳۹۷ تعداد ۴ شرکت تعاونی اعتبار فعال با حدود ۶۱۱ میلیون ریال سرمایه فعالیت داشته‌اند.

۱۴-۱- تعداد واحدهای بانکی استان اردبیل در پایان سال (۱)

سال و شهرستان	جمع	آینده	اقتصاد نوین	انصار	ایران زمین	پارسیان	پاسارگاد	پست بانک
..... ۱۳۸۰	۲۹
..... ۱۳۸۵
..... ۱۳۹۰	۳۲	۱	...	۸
..... ۱۳۹۳	۵۲	۱	...	۸
..... ۱۳۹۴	۲۲۰	۱	...	۸	۹	...
..... ۱۳۹۵	۲۹۰	۱	...	۸	...	۲	۹	...
..... ۱۳۹۶	۲۹۶	۱	...	۸	...	۲	۹	...
..... ۱۳۹۷	...	۲	...	۷	...	۲	۱	...
اردبیل	۲	۲	...	۳	...	۲	۲	...
بيله سوار	۰	۱	...
پارس اباد	۱	۱	...
خلخال	۱	۱	...
سرعين	۰
كوثر	۰
مشگين شهر	۱	۱	...
مغان	۱	۱	...
نمین	۰
نیر	۰	۱	...

سال و شهرستان	تجارت	توسعه تعاون	توسعه صادرات ایران	حکمت ایرانیان	خاورمیانه	دی	رفاه کارگران	سامان
..... ۱۳۸۰
..... ۱۳۸۵
..... ۱۳۹۰
..... ۱۳۹۳
..... ۱۳۹۴	۲۵	۱۰	۱	۱۷	...
..... ۱۳۹۵	۲۷	۱۰	۱۰	۱۷	...
..... ۱۳۹۶	۲۶	۱۰	۱	۱۷	...
..... ۱۳۹۷	۲۶	۱۰	۱	۱۷	...
اردبیل	۱۶	۲	۱	۱	۹	...
بيله سوار	۱	۱	۱	...
پارس اباد	۱	۱	۲	...
خلخال	۱	۱	۱	...
سرعين	۱	۰	۰	...
كوثر	۱	۱	۰	...
مشگين شهر	۲	۱	۲	...
مغان	۱	۱	۱	...
نمین	۱	۱	۱	...
نیر	۱	۱	۰	...



۱-۱۴- تعداد واحدهای بانکی استان اردبیل در پایان سال (دنباله)

سال و شهرستان	سپه	سرمایه	سینا	شهر	صادرات ایران	صنعت و معدن	قرض الحسنه رسالت	قرض الحسنه مهر ایران
۱۳۸۰	۲۹
۱۳۸۵	۳۰
۱۳۹۰	۳۲	۱
۱۳۹۳	۳۰	۱
۱۳۹۴	۳۰	۱	...	۱	۲۸	۱	...	۰
۱۳۹۵	۳۰	۱	...	۱	۳۹	۱	...	۰
۱۳۹۶	۲۸	۱	۳	۱	۳۹	۱	...	۱
۱۳۹۷	۲۶	۱	...	۱	...	۱	...	۱۳
اردبیل	۱۵	۱	...	۱	...	۱	...	۷
بيله سوار	۱	۱
پارس آباد	۲	۱
خلخال	۲	۱
سرعین	۱	۰
کوثر	۰	۰
مشگین شهر	۲	۱
مغان	۱	۱
نمین	۱	۱
نیر	۱	۰

سال و شهرستان	قوامین	گردشگری	کارآفرین	کشاورزی	مسکن	ملت	ملی ایران	مهر اقتصاد
۱۳۸۰	۱۱	۳۱	...	۹
۱۳۸۵	۱۴	۳۲	...	۱۱
۱۳۹۰	۲۱	۲۶	...	۱۳
۱۳۹۳	۲۲	۲۲	...	۱۴
۱۳۹۴	۲۲	۲۲	۵۴	۱۴
۱۳۹۵	۴۵	۲۲	۲۲	۵۴	۱۴
۱۳۹۶	۱۵	۴۵	۲۲	۲۱	۵۴	۱۴
۱۳۹۷	۱۵	۴۲	۲۱	۱۳	۳۰	۱۴
اردبیل	۸	۱۵	۱۲	۱	۳	۵
بيله سوار	۱	۳	۱	۱	۵	۱
پارس آباد	۲	۵	۱	۱	۳	۳
خلخال	۱	۴	۱	۱	۱	۱
سرعین	۰	۱	۱	۱	۱	۰
کوثر	۰	۱	۱	۱	۴	۰
مشگین شهر	۲	۵	۱	۱	۳	۱
مغان	۱	۳	۱	۱	۲	۱
نمین	۳	۱	۰	۱	۱
نیر	۲	۱	۱

۱) اطلاعات بانکها و موسساتی که همکاری نموده اند درج شده، سایر بانکها و موسسات همکاری نکرده اند.
 مأخذ- بانک های استان اردبیل.

۱۴-۲- تعداد مؤسسات اعتباری غیر بانکی در پایان سال^(۱)

سال و شهرستان	جمع	ثامن الاثمه	آرمان	کاسپین	توسعه	کوثر	ملل	نور
..... ۱۳۸۰	۱۱	۱۱
..... ۱۳۸۵	۱۱	۱۱
..... ۱۳۹۰	۲۱	۱۱	۱۰
..... ۱۳۹۳	۲۱	۱۱	۱۰
..... ۱۳۹۴
..... ۱۳۹۵
..... ۱۳۹۶
..... ۱۳۹۷	۶
..... اردبیل	۲
..... بیله سوار
..... پارس آباد	۲
..... خلخال	۲
..... سرعین
..... کوثر
..... مشگین شهر
..... مغان
..... نمین
..... نیر

(۱) فقط اطلاعات بانکیها و موسساتی که همکاری نموده اند درج شده ، سایر بانکها و موسسات بعثت محرمانگی همکاری نکرده اند.
 مأخذ- موسسات مالی و اعتباری استان اردبیل.

۳-۱۴- تعداد و مانده انواع سپرده نزد بانک ها در پایان سال^(۱) (میلیون ریال)

اقتصاد نوین		آینده		جمع کل		سال و نوع سپرده
مبلغ	تعداد	مبلغ	تعداد	مبلغ	تعداد	
...	۱۳۸۰
...	۱۳۸۵
...	۱۳۹۰
...	۱۳۹۳
...	۲۸۰۶۸۶۴۰	۲۰۵۵۹۷۲	۱۳۹۴
...	...	۲۹۵۶۱۵۹	۳۹۰۴۸	۵۴۵۵۷۰۴۰	۴۴۴۱۷۹۵	۱۳۹۵
...	...	۳۰۸۳۸۲۷	۴۵۰۷۸	۸۴۲۹۵۴۲۵	۴۱۶۷۹۲۲	۱۳۹۶
...	...	۶۰۶۵۰۸۸	۵۸۸۰۳	۱۳۹۷
...	...	۳۱۰۱۴	۴۵۰۰	قرض الحسنه جاری
...	...	۳۳۶۹۲	۱۹۰۸۳	قرض الحسنه پس انداز
...	...	۷۱۲۹۷۲	۲۷۰۰۸	سرمایه گذاری کوتاه مدت
...	...	۵۲۸۷۴۱۰	۸۲۱۲	سرمایه گذاری بلند مدت
...	سایر

پارسیان		ایران زمین		انصار		سال و نوع سپرده
مبلغ	تعداد	مبلغ	تعداد	مبلغ	تعداد	
...	۱۳۸۰
...	۱۳۸۵
...	۱۳۹۰
...	۱۳۹۳
...	۱۰۸۴۰۰۰	۱۳۴۳۴۲	۱۳۹۴
...	۱۲۹۷۰۰۰	۱۳۴۷۳۰	۱۳۹۵
۱۶۱۴۵۶۰	۸۴۴۳۸	۱۹۰۷۰۰۰	۱۴۷۹۱۲	۱۳۹۶
۱۶۸۳۰۰۰	۴۲۰۳۵	۲۶۳۶۰۰۰	۱۵۶۵۰۸	۱۳۹۷
۶۶۰۰۰	۶۲۰۱	۳۳۲۰۰۰	۱۶۵۸۳	قرض الحسنه جاری
..	۱۹۲۰۰۰	۹۳۰۶۲	قرض الحسنه پس انداز
۴۶۱۴۰۰	۳۴۰۸۷	۵۹۵۰۰۰	۳۰۸۶۳	سرمایه گذاری کوتاه مدت
۱۱۵۵۶۰۰	۱۷۴۷	۸۹۶۰۰۰	۱۶۰۰۰	سرمایه گذاری بلند مدت
...	۶۲۱۰۰۰	...	سایر



۱۴-۳- تعداد و مانده انواع سپرده نزد بانک ها در پایان سال (دنباله) (میلیون ریال)

تجارت		پست بانک		پاسارگاد		سال و نوع سپرده
مبلغ	تعداد	مبلغ	تعداد	مبلغ	تعداد	
...	۱۳۸۰
...	۱۳۸۵
...	۱۳۹۰
...	۱۳۹۳
۴۲۹۹۳۸۸	۵۶۱۶۷۳	۴۸۹۵۸۳	۲۹۲۴۵۷	۱۳۹۴
۶۵۰۴۱۲۹	۴۷۸۷۴۱	۵۸۸۱۲۷	۲۹۲۴۵۷	۱۳۹۵
۸۰۳۴۸۵۵	۸۵۵۰۲۶	۷۵۴۹۲۳	۱۳۹۶
۱۰۷۷۷۷۲۴	۵۳۳۱۸۱	۱۹۶۶۴۷	۱۳۹۷
۱۲۶۱۱۷۵	۸۸۳۲۰	۴۲۴۷۳۶	قرض الحسنه جاری
۶۱۴۳۹۳	۳۲۵۲۹۵	۴۴۶۴۷	قرض الحسنه پس انداز
۲۷۸۴۹۳۱	۹۵۷۲۸	۲۱۰۱۴۴	سرمایه گذاری کوتاه مدت
۵۷۱۵۴۲۰	۲۳۷۹۵	۲۱۰۱۹۷	سرمایه گذاری بلند مدت
۴۰۱۸۰۵	۴۹	۶۹۲۳	سایر

حکمت ایرانیان		توسعه صادرات ایران		توسعه تعاون		سال و نوع سپرده
مبلغ	تعداد	مبلغ	تعداد	مبلغ	تعداد	
...	۱۳۸۰
...	۱۳۸۵
...	۱۳۹۰
...	۱۳۹۳
...	...	۱۲۶۰۰۰	۳۱۳	۸۶۱۱۴۲	۱۹۷۰۵	۱۳۹۴
...	۱۰۳۸۷۹۸	۱۱۵۸۲۴	۱۳۹۵
...	...	۴۸۳۱۸	۵۵۵	۱۵۶۷۴۱۱	۱۲۸۷۴۲	۱۳۹۶
...	...	۱۸۴۰۹۲	۶۵۰	۱۹۳۷۳۱۲	۱۴۵۶۶۸	۱۳۹۷
...	...	۳۳۰۹۵	۱۵۹	۱۳۳۷۸۵	۱۴۹۵۶	قرض الحسنه جاری
...	...	۳۵۰	۱	۲۴۵۰۹۱	۱۰۸۲۵۶	قرض الحسنه پس انداز
...	...	۶۳۴۰۸	۳۱۷	۵۹۵۸۶۱	۲۱۵۷۲	سرمایه گذاری کوتاه مدت
...	...	۲۰۵۳۸	۹	۲۳۸۷۳۳	۸۶۸	سرمایه گذاری بلند مدت
...	...	۶۶۷۰۱	۱۶۴	۷۲۳۸۴۳	۱۶	سایر



۱۴-۳- تعداد و مانده انواع سپرده نزد بانک ها در پایان سال (دنباله) (میلیون ریال)

رفاه کارگران		دی		خاورمیانه		سال و نوع سپرده
مبلغ	تعداد	مبلغ	تعداد	مبلغ	تعداد	
...	۱۳۸۰
...	۱۳۸۵
...	۱۳۹۰
...	۱۳۹۳
۳۲۳۱۹۸۲	۳۳۴۶۹۵	۱۳۹۴
۴۲۱۱۰۴۸	۳۶۵۹۰۹	۱۳۹۵
۶۴۵۹۰۰۳	۳۸۶۴۷۸	۱۳۹۶
۷۹۵۰۱۵۵	۴۳۰۹۷۹	۸۶۳۸۱۷	۲۶۳۷۴	۱۳۹۷
۱۶۱۱۰۳۵	۱۹۰۹۰۶	۹۳۲۲	۷۷۴	قرض الحسنه جاری
۲۱۱۱۸۹	۱۴۵۱۶۳	۱۷۲۵۰۷	۲۶۵۹	قرض الحسنه پس انداز
۲۳۶۱۷۷۷	۶۸۱۲۶	۶۷۲۱۴۰	۲۱۷۱۶	سرمایه گذاری کوتاه مدت
۳۶۳۳۰۵۲	۲۴۸۵۶	۹۸۴۸	۱۲۲۵	سرمایه گذاری بلند مدت
۱۳۳۱۰۲	۱۹۲۸	۸۶۳۸۱۷	۲۶۳۷۴	سایر

سرمایه		سپه		سامان		سال و نوع سپرده
مبلغ	تعداد	مبلغ	تعداد	مبلغ	تعداد	
...	۱۳۸۰
...	...	۸۰۳۷۰۳	۱۳۸۵
...	...	۱۴۰۱۹۵۰	۱۳۹۰
...	...	۲۶۷۸۱۹۱	۱۳۹۳
۶۸۷۳۷۵	۱۴۷۲۶	۳۱۵۲۳۸۱	۳۳۲۸۱۰	۱۳۹۴
۶۰۲۹۹۰	۲۱۸۵۲	۴۱۰۸۰۸۳	۶۵۵۸۰۳	۱۳۹۵
۸۱۹۸۷۹	۲۵۴۲۰	۶۱۹۹۹۹۶	۵۷۰۱۴۱	۱۳۹۶
۷۹۵۳۰۲	۱۴۹۳۲	۷۶۴۵۲۳۲	۵۸۱۶۸۵	۱۳۹۷
۲۶۰۹۱	۳۱۵۱	۶۲۹۳۴۱	۶۸۴۷۷	قرض الحسنه جاری
۲۳۳۴	۲۲۷۷	۴۶۶۸۷۲	۲۶۷۹۱۶	قرض الحسنه پس انداز
۱۹۴۴۰۴	۹۱۵۴	۲۹۶۰۱۶۸	۲۳۱۸۹۹	سرمایه گذاری کوتاه مدت
۵۷۲۴۷۴	۳۵۰	۳۵۴۱۰۹۵	۲۰۳۹۳	سرمایه گذاری بلند مدت
...	...	۴۷۷۵۷	سایر



۱۴-۳- تعداد و مانده انواع سپرده نزد بانک ها در پایان سال (دنباله) (میلیون ریال)

صادرات ایران		شهر		سینا		سال و نوع سپرده
مبلغ	تعداد	مبلغ	تعداد	مبلغ	تعداد	
...	۱۳۸۰
...	۱۳۸۵
...	۱۳۹۰
...	...	۱۲۴۵۱۰	۱۲۲۱	۱۳۹۳
۴۵۲۷۰۱۳	۴۳۵۲۲۴	۱۲۸۴۶۰	۳۷۱۹	۱۳۹۴
۵۱۱۷۲۳۶	۴۵۹۲۰۲	۱۸۳۷۱۸	۵۲۹۹	۱۳۹۵
۶۶۱۴۲۳۷	...	۴۶۲۲۸۱	۴۷۶۵	۱۱۳۵۶۲۸	...	۱۳۹۶
...	...	۶۸۵۷۷۱	۴۳۴۸	۱۳۹۷
...	قرض الحسنه جاری
...	قرض الحسنه پس انداز
...	سرمایه گذاری کوتاه مدت
...	سرمایه گذاری بلند مدت
...	سایر

قرض الحسنه مهر ایران		قرض الحسنه رسالت		صنعت و معدن		سال و نوع سپرده
مبلغ	تعداد	مبلغ	تعداد	مبلغ	تعداد	
...	۱۳۸۰
...	۱۳۸۵
...	۱۳۹۰
...	۱۳۹۳
۶۵۹۳۶۰	۱۰۴۱۹۸	۸۵۵۰۶	۱۸۵۰	۱۳۹۴
۱۰۲۸۲۲۸	۱۱۸۷۳۴	۶۳۳۱۲	۱۹۸۷	۱۳۹۵
۱۹۳۴۵۱۸	۱۴۳۰۹۳	۶۶۷۱۹	۲۲۹۸	۱۳۹۶
۲۸۲۸۲۶۹	۱۷۸۱۳۴	۲۱۷۳۲۵	۲۴۵۲	۱۳۹۷
۶۱۰۰۸۱	۲۲۱۹۳	۶۵۳۷	۸۸۶	قرض الحسنه جاری
۲۲۱۸۱۸۸	۱۵۵۹۴۱	۲۵۸	۳۰۴	قرض الحسنه پس انداز
.	۴۶۶۷۰	۱۱۸۸	سرمایه گذاری کوتاه مدت
.	۱۶۳۸۶۰	۷۵	سرمایه گذاری بلند مدت
.	سایر



۱۴-۳- تعداد و مانده انواع سپرده نزد بانک ها در پایان سال (دنباله) (میلیون ریال)

کارآفرین		گردشگری		قوامین		سال و نوع سپرده
مبلغ	تعداد	مبلغ	تعداد	مبلغ	تعداد	
...	۱۳۸۰
...	۱۳۸۵
...	۱۳۹۰
...	۱۳۹۳
...	۱۳۹۴
...	۱۳۹۵
...	۷۰۳۶۲۶۱	...	۱۳۹۶
...	۸۴۶۹۱	...	۱۳۹۷
...	۶۰۶۰۳	...	قرض الحسنه جاری
...	۷۳۷۶۳۹۹	...	قرض الحسنه پس انداز
...	۹۰۷۲۶۸	...	سرمایه گذاری کوتاه مدت
...	۰	...	سرمایه گذاری بلند مدت
...	سایر

مسکن		کاسپین		کشاورزی		سال و نوع سپرده
مبلغ	تعداد	مبلغ	تعداد	مبلغ	تعداد	
...	۱۳۸۰
...	۱۳۸۵
۱۱۴۱۲۵۰	۱۳۹۰
۱۹۶۶۴۷۴	۳۱۴۲۲۰	۱۳۹۳
۲۶۶۶۲۵۷	۶۲۵۱۹	۱۳۹۴
۲۷۶۶۹۳۸	۳۴۳۶۷۶	۶۷۳۹۶۹۳	۱۰۳۱۰۴۰	۱۳۹۵
۴۲۹۵۶۲۲	۳۶۶۵۱۸	۹۴۷۹۰۲۸	۱۰۴۲۵۹۵	۱۳۹۶
۴۸۴۶۳۳۴	۴۰۰۴۱۷	۱۲۰۰۷۰۲۹	۱۰۸۲۴۴۴	۱۳۹۷
۲۹۵۱۴۹	۲۵۷۹۱	۰	...	۱۷۵۶۰۵۹	۴۱۳۲۵۲	قرض الحسنه جاری
۲۸۸۳۷۳	۲۴۶۵۹۷	۱۲۹۷	۴	۷۷۴۲۶۲	۴۵۰۴۴۰	قرض الحسنه پس انداز
۳۴۶۵۳۱۳	۱۲۱۶۶۳	۱۵۴	۱	۴۶۰۸۷۴۶	۱۷۴۷۸۰	سرمایه گذاری کوتاه مدت
۷۹۷۴۸۹	۶۳۶۶	۳۲۴۳۹۷۴	۳۸۹۰۴	سرمایه گذاری بلند مدت
...	۱۶۲۳۹۸۸	۵۰۶۸	سایر



۱۴-۳- تعداد و مانده انواع سپرده نزد بانک ها در پایان سال (دنباله) (میلیون ریال)

مهر اقتصاد		ملی ایران		ملت		سال و نوع سپرده
مبلغ	تعداد	مبلغ	تعداد	مبلغ	تعداد	
... ۱۳۸۰
۲۱۷۸۹۹ ۱۳۸۵
۲۳۵۴۱۸۹	۱۵۵۳۰۰ ۱۳۹۰
۵۳۸۳۶۰۲	۲۳۸۰۰۷ ۱۳۹۳
۶۹۳۹۱۶۴	۲۶۴۶۶۵	۷۹۴۲۰۱۳ ۱۳۹۴
۷۲۶۱۷۲۵	۲۹۷۶۸۵	۱۱۵۲۱۵۲۷	...	۸۳۴۱۰۰۰	۶۳۶۲۵۶ ۱۳۹۵
۷۳۷۵۳۹۴	۳۱۲۱۳۴	۱۷۰۴۴۳۰۰	...	۱۰۱۸۵۸۰۹	۶۶۰۵۱۶ ۱۳۹۶
۹۱۱	۳۲۳۳۳۵	۲۰۲۲۷۳۲۸	...	۱۱۵۹۸۵۵۱	۶۷۰۳۵۱ ۱۳۹۷
۱۲۹۲۶	۹۰۷۹	۲۳۰۰۴۹۶	...	۲۲۶۰۱۹۵	۱۳۷۳۰۸ قرض الحسنه جاری
۱۵۸۵۲۹	۱۹۳۳۴۱	۲۳۷۰۲۹۳	...	۱۰۱۸۹۴۱	۳۰۰۸۷۵ قرض الحسنه پس انداز
۷۷۵۲۹۹۷	۱۰۵۲۱۸	۵۳۴۵۲۷۹	...	۴۳۱۹۶۰۰	۱۸۷۳۸۳ سرمایه گذاری کوتاه مدت
۱۵۴۷۸۶۴	۶۸۱۱	۹۵۴۷۲۷۶	...	۳۹۹۹۸۱۴	۴۴۷۸۵ سرمایه گذاری بلند مدت
۷۹۷۷۷	۸۸۸۶	۶۶۳۹۸۴	...	۰	۰ سایر

(۱) فقط اطلاعات بانکها و موسساتی که همکاری نموده اند درج شده، سایر بانکها و موسسات بعثت محرمانگی همکاری نکرده اند.

مأخذ- بانک های استان اردبیل.

۱۴-۴-مانده انواع سپرده نزد بانک ها بر حسب شهرستان در پایان سال (۱)

پاسارگاد	پارسیان	ایران زمین	انصار	اقتصاد نوین	آینده	جمع	سال و شهرستان
...	۱۳۸۰
...	۱۳۸۵
...	۱۳۹۰
...	۸۵۷۸۲۳	۱۴۷۱۸۴۶۲	۱۳۹۳
...	۱۰۸۴۷۱۲	۳۵۴۲۳۵۱۶	۱۳۹۴
...	۹۴۸۷۰۰	...	۱۲۹۷۷۸۲	...	۲۹۵۶۱۵۹	۵۵۵۰۶۷۴۰	۱۳۹۵
...	۱۲۶۳۲۱۰	...	۱۹۰۷۱۹۴	...	۳۰۸۳۸۲۷	۸۳۴۵۸۳۷۰	۱۳۹۶
...	۱۶۸۳۰۰۰	...	۲۶۳۶۸۲۷	۱۳۹۷
...	۱۶۸۳۰۰۰	...	۱۶۹۷۰۰۴	اردبیل
...	بيله سوار
...	۲۸۲۵۴۲	پارس آباد
...	۲۳۸۱۵۰	خلخال
...	سرعین
...	کوثر
...	۳۱۶۱۴۰	مشگین شهر
...	۱۰۲۹۹۱	مغان
...	نمین
...	نیر

دی	خاورمیانه	حکمت ایرانیان	توسعه صادرات ایران	توسعه تعاون	تجارت	پست بانک	سال و شهرستان
...	۱۳۸۰
...	۱۳۸۵
...	۱۳۹۰
...	۴۱۵۹۳	۴۳۲۱۸۸	۲۶۷۸۱۹۱	۵۰۴۱۷۲	۱۳۹۳
...	۱۲۶۰۰۰	۸۶۱۱۴۲	۴۲۹۹۳۸۸	۵۸۸۱۳۰	۱۳۹۴
...	۰	۱۰۳۸۷۹۸	۶۵۰۴۱۲۹	۷۵۴۹۲۳	۱۳۹۵
...	۴۸۳۱۸	۱۵۶۷۴۱۱	۸۰۳۴۸۵۵	۵۰۴۱۷۲	۱۳۹۶
...	۵۵۲۰	...	۱۸۴۰۹۲	۱۹۳۷۳۱۳	۱۰۷۷۷۷۳۴	...	۱۳۹۷
...	۵۵۲۰	...	۱۸۴۰۹۲	۶۴۹۵۱۷	۸۱۸۱۸۸۷	...	اردبیل
...	۱۶۴۹۶۸	۱۶۴۵۹۶	...	بيله سوار
...	۲۷۳۰۸۹	۶۵۱۷۳۰	...	پارس آباد
...	۱۹۸۲۹۸	۳۶۰۰۵۵	...	خلخال
...	۱۱۴۹۲۵	...	سرعین
...	۱۶۸۴۱۵	۹۸۹۳۵	...	کوثر
...	۱۹۲۲۸۳	۹۷۱۸۲۱	...	مشگین شهر
...	۱۲۵۲۳۴	۲۳۳۷۷۵	...	مغان
...	۱۰۱۲۱۱	نمین
...	۶۴۲۹۸	نیر

۴-۱۴- مانده انواع سپرده نزد بانک ها بر حسب شهرستان در پایان سال (دنباله)

سال و شهرستان	کارگران رفاه	سامان	سپه	سرمایه	سینا	شهر	صادرات ایران
۱۳۸۰
۱۳۸۵	۸۰۳۷۰۳
۱۳۹۰	۱۴۰۱۹۵۰
۱۳۹۳	۲۵۴۵۰۱	...	۲۶۷۷۹۱۰	۱۲۴۵۱۰	۵۵۲۲۱۵۷
۱۳۹۴	۳۲۳۱۹۸۱	...	۳۱۵۲۳۸۱	۶۸۷۳۷۵	...	۱۲۸۴۶۰	۴۵۲۷۰۱۳
۱۳۹۵	۴۲۱۱۰۴۸	...	۴۱۰۸۰۸۳	۶۰۲۹۹۰	...	۱۸۳۷۱۸	۵۱۱۷۲۳۳
۱۳۹۶	۶۴۵۹۰۰۳	...	۶۱۹۹۹۹۶	۸۱۹۸۷۹	۱۱۳۵۶۲۸	۴۶۲۲۸۱	۶۱۲۸۵۳۲
۱۳۹۷	۷۹۵۰۱۵۵	...	۷۶۴۵۲۳۳	۷۹۵۳۰۳	...	۶۸۵۷۷۱	...
اردبیل	۴۵۵۵۶۱۰	...	۴۲۱۴۹۱۱	۷۹۵۳۰۳
بيله سوار	۲۳۸۵۲۹	...	۱۴۶۸۲۵
پارس اباد	۱۱۵۴۷۵۷	...	۸۸۲۲۸۸
خلخال	۴۳۰۵۲۶	...	۸۴۹۴۶۱
سرعین	۰	...	۱۷۹۱۷۴
کوثر	۰	...	۰
مشگین شهر	۱۰۳۸۷۶۸	...	۷۸۱۰۰۹
مغان	۲۶۵۷۶۱	...	۲۴۰۵۲۰
نمین	۲۶۶۲۰۴	...	۱۴۵۱۵۶
نیر	۰	...	۲۰۵۸۸۹

سال و شهرستان	صنعت و معدن	قرض الحسنه رسالت	قرض الحسنه مهر ایران	قوامین	گردشگری	کارآفرین	کشاورزی
۱۳۸۰
۱۳۸۵
۱۳۹۰
۱۳۹۳	۸۰۴۹۸
۱۳۹۴	۸۵۵۰۶	...	۶۵۹۳۶۰
۱۳۹۵	۶۳۳۱۲	...	۱۰۲۸۲۲۸	۶۷۳۹۶۹۳
۱۳۹۶	۶۶۷۱۹	...	۱۹۳۴۵۱۸	۷۰۳۶۲۶۱	۹۴۷۹۰۲۸
۱۳۹۷	۲۱۷۳۲۵	...	۲۸۲۸۲۷۸	۸۴۲۶۹۶۱	۱۲۰۰۷۰۲۹
اردبیل	۲۱۷۳۲۵	...	۱۶۱۱۴۰۶	۵۰۷۸۸۰۹	۴۲۱۰۸۷۰
بيله سوار	۱۴۶۴۵۲	۴۱۸۸۱۲	۷۷۸۷۲۵
پارس اباد	۳۱۹۳۱۰	۱۰۸۸۸۶۳	۲۱۳۱۷۸۴
خلخال	۱۹۰۰۵۷	۴۶۱۱۴۵	۸۶۷۴۶۸
سرعین	۰	۰	۱۲۵۱۹۶
کوثر	۰	۰	۳۲۰۱۷۱
مشگین شهر	۲۱۸۱۷۲	۹۹۰۸۳۷	۱۶۶۲۱۳۲
مغان	۲۰۵۳۰۰	۳۸۸۴۹۵	۷۹۸۳۳۳
نمین	۱۳۷۵۸۱	۰	۵۴۵۴۲۶
نیر	۰	۰	۵۶۶۹۲۴



۱۴-۴- مانده انواع سپرده نزد بانک ها بر حسب شهرستان در پایان سال (دنباله)

سال و شهرستان	کاسپین	مسکن	ملت	ملی ایران	مهر اقتصاد
۱۳۸۰.....
۱۳۸۵.....	۲۱۷,۸۹۹
۱۳۹۰.....	...	۱۱۴۱۲۵۰	۲,۳۵۴,۱۸۹
۱۳۹۳.....	...	۱۹۶۶۴۷۴	۵,۳۸۳,۶۰۲
۱۳۹۴.....	...	۲۶۶۶۲۵۷	۶۹۰,۶۶۴۶	۸۳۷۵۶۵۵	۶,۹۳۹,۱۶۴
۱۳۹۵.....	...	۲۷۶۴۹۳۸	۸۳۴۲۰۰۰	۱۱۵۲۱۵۲۷	۷,۲۶۱,۷۲۵
۱۳۹۶.....	...	۴۲۹۵۶۲۲	۱۰,۱۸۵۸۰,۹	۱۷۰,۴۴۳۰۰	۷,۳۷۵,۳۹۴
۱۳۹۷.....	...	۴۸۴۶۳۲۴	۱۱۵۹۸۵۵۱	۲۰,۲۲۷۳۲۸	۹,۵۵۲,۰۹۳
اردبیل.....	۷۴۴	۳۵۸,۰۶۹۲	۷۵۲۵,۰۶۴	۱۲۵۹۸۴۶۸	۵,۱۴۰,۱۲۵
بيله سوار.....	...	۵۴۴۴۳	۳۲۳۶۷۵	۴۲۹۳۶۲	۳۶۰,۶۹۲
پارس آباد.....	۵۱۶	۲۷۳۱۲۸	۱۰,۸۱۳۷۴	۲۳۹۲۶۸۹	۱,۷۱۹,۴۰۷
خلخال.....	۱۹۱	۱۳۱۷۷۴	۶۹۰,۳۴۷	۱۳۲۵۴۱۰	۶۰۷,۷۳۶
سرعین.....	...	۹۸۶۱۴	۲۰,۱۹۸۹	۱۹۳۴۱۰	۰
کوثر.....	...	۶۴۶۴۰	۲۶۴۱۱۹	۲۶۱۱۰۹	۰
مشگین شهر.....	...	۲۳۷۵۹۸	۸۶۵۹۵۹	۱۶۳۲۲۹۱	۹۶۹,۹۳۵
مغان.....	...	۲۰۳۹۴۸	۲۷۴۴۲۹	۷۳۸۵۰۱	۴۱۲,۰۵۵
نمین.....	...	۱۴۱۳۳۶	۳۷۱۵۹۵	۴۷۷۰۴۵	۳۴۲,۱۴۳
نیر.....	...	۶۰۱۵۱	۰	۱۷۹۰۴۳	...

مأخذ- بانک های استان اردبیل.

۱۴-۵- تعداد تسهیلات پرداختی بانک ها به بخش غیر دولتی بر حسب بخش های عمده اقتصادی در پایان سال (۱)

سال و بانک	جمع	کشاورزی	مسکن و ساختمان	صنعت و معدن	خدمات بازرگانی و متفرقه
۱۳۸۰
۱۳۸۵
۱۳۹۰
۱۳۹۳
۱۳۹۴	۲۴۱۸۶۱	۳۲۶۳۹	۹۹۴۳۴	۱۳۳۵۴	۹۶۴۳۴
۱۳۹۵
۱۳۹۶	۲۰۷۸۱۲	۴۹۰۰۱	۳۱۲۸۱	۳۲۸۴	۱۲۴۲۴۶
۱۳۹۷
اینده
اقتصاد نوین
انصار	۴۱۲۹	۵۳۲	۴۲۵	۲۵	۳۱۴۷
ایران زمین
پارسیان	۱۰۸۵	۱۶	۹۲	۳۸	۹۳۹
پاسارگاد
پست بانک
تجارت	۳۰۰۰۴	۱۴۲۴	۶۸۳۲	۴۵۴	۲۱۲۹۴
توسعه تعاون	۲۸۰۴	۶۸۶	۱۲۲	۶۴۴	۱۳۵۲
توسعه صادرات ایران	۳۸۴۷۴۳	۳۶۶۷۴۳	۱۸۰۰۰
حکمت ایرانیان
خاورمیانه
دی	۱۶۶۹	۲	۲۶۱	۱	۱۴۰۵
رفاه کارگران	۷۵۶۹	۹۸۲	۱۸۲۹	۷۲۴	۴۰۳۴
سامان
سپه	۵۶۸۱۸	۹۲۰۷	۱۵۷۷۹	۸۱۰	۳۱۰۲۲
سرمایه	۵۱۲۴	۵۱۲۴
سینا
شهر	۴۰۶	۰	۷۹	۰	۳۲۷
صادرات ایران
صنعت و معدن	۹۱	...
قرض الحسنه رسالت
قرض الحسنه مهر ایران	۲۰۶۶۵
قوامین	۲۵۰۶	۰	۰	۰	۲۵۰۶
گردشگری
کارافرین
کشاورزی	۳۸۱۹۱	۳۳۲۴۹	۱۴۸	۱۰۴	۴۶۹۰
مسکن	۶۳۸۱	۰	۶۳۶۴	۰	۱۷
ملت	۳۰۱۷۴	۵۶۰	۳۶۶۳	۳۳۶	۲۵۶۱۵
ملی ایران
مهر اقتصاد	۷۴۷۸	۱۵۵	۱۸۱۱	۸۰	۵۴۳۲

(۱) فقط اطلاعات بانکها و موسساتی که همکاری نموده اند درج شده، سایر بانکها و موسسات بعثت محرمانگی همکاری نکرده اند. مأخذ- بانک های استان اردبیل.

۱۴-۶- مانده تسهیلات پرداختی بانک ها به بخش غیر دولتی بر حسب بخش های عمده اقتصادی در پایان سال (۱)
(میلیون ریال)

خدمات بازرگانی و متفرقه	صنعت و معدن	مسکن و ساختمان	کشاورزی	جمع	سال و بانک
...	۱۳۸۰
...	۱۳۸۵
...	۱۳۹۰
...	۱۳۹۲
...	۱۳۹۳
۷۱۲۶۰۵۸	۱۸۸۲۳۹۰	۳۰۴۰۴۹۶۳	۲۴۱۰۶۶۱	۴۱۸۲۴۰۷۲	۱۳۹۴
۱۳۸۶۸۸	۱۷۴۰۰۸	۱۵۸۷۱۴	۶۲۷۵۹	۳۷۷۵۶۹	۱۳۹۵
۴۴۶۹۴۲۸۳	۱۰۳۲۹۹۴۴	۳۷۱۸۹۲۵۳	۱۲۳۷۷۰۰۸	۱۰۴۵۹۰۴۸۸	۱۳۹۶
...	۱۳۹۷
...	آینده
...	اقتصاد نوین
۴۵۳۴۲۸	۳۵۰۰۰۰	۶۷۰۰۰	۹۶۷۱۴	۹۶۷۱۴۲	انصار
...	ایران زمین
۲۱۸۲۲۷	۵۵۸۱۹	۴۴۷۵۷	۳۰۹۹۷	۳۴۹۸۰۰	پارسیان
...	پاسارگاد
...	پست بانک
۱۷۹۹۵۳۶	۱۷۱۰۲۱۰	۹۷۲۳۴۲	۴۷۳۳۴۰	۴۹۵۵۴۲۸	تجارت
۶۶۵۷۲۳	۳۰۹۳۱۷	۲۳۶۲۰۸	۵۷۲۶۶۹	۱۷۸۲۹۱۷	توسعه تعاون
۱۰۸۵۲۰	۳۱۵۶۸۴	۴۲۴۲۰۴	توسعه صادرات ایران
...	حکمت ایرانیان
...	خاورمیانه
۲۱۳۷۹۶	۳۰۰۰	۵۲۷۴۷	۸۰۴	۲۷۰۳۴۷	دی
۱۰۳۷۵۵۴	۳۰۱۷۰۰	۵۱۸۵۰۰	۲۸۴۰۵۰	۲۱۴۱۸۰۴	رفاه کارگران
...	سامان
۱۱۲۲۱۹۹	۱۰۲۳۸۰۵	۵۱۵۵۹۴	۸۳۶۷۴۱	۳۴۹۸۳۳۹	سپه
۷۶۹۰۸	۷۶۹۰۸	سرمایه
...	سینا
۶۸۰۸۹۵	۰	۷۲۸۰۳	۰	۷۵۳۶۹۸	شهر
...	صادرات ایران
...	۱۸۷۵۵۴۰	صنعت و معدن
...	قرض الحسنه رسالت
۳۲۴۰۳۵۲	قرض الحسنه مهر ایران
۵۹۹۹۱۰	۰	۰	۰	۵۹۹۹۱۰	قوامین
...	گردشگری
...	کارافین
۱۶۱۰۲۹۰	۶۳۲۲۶	۲۰۲۲۱۳	۱۳۶۷۹۳۸۷	۱۵۵۵۵۱۱۶	کشاورزی
۳۰۲۲۳۹	۰	۲۷۴۴۱۱۴۳	۰	۲۷۷۴۳۳۸۲	مسکن
۲۳۹۷۹۳۲	۶۲۴۱۴۵	۸۴۸۳۴۹	۳۷۴۰۲۲	۴۱۴۴۴۴۸	ملت
۱۲۶۶۹۳۱۸	۱۵۹۱۱۲۴	۱۹۱۶۶۶۴	۴۱۱۵۸۰	۱۶۵۸۸۶۸۶	ملی ایران
۲۰۹۵۶۳۷۳	۵۲۰۹۵۷	۲۰۱۷۰۱۵۱	۱۹۷۰۵۴۱	۵۰۳۷۷۰۰۲۳	مهر اقتصاد

(۱) فقط اطلاعات بانکها و موسساتی که همکاری نموده اند درج شده، سایر بانکها و موسسات بعثت محرمانگی همکاری نکرده اند.

مأخذ- بانک های استان اردبیل.

۷-۱۴-مانده بدهی بخش غیر دولتی به بانک ها و موسسات اعتباری غیر بانکی بر حسب نوع تسهیلات در پایان سال (۳)
(میلیون ریال)

وام ها و اعتبارات پرداختی (۲)	سرمایه گذاری مستقیم و مشارکت حقوقی	تسهیلات اعطایی (۱)	جمع	سال و بانک
...	۱۳۸۰.....
...	۱۳۸۵.....
۴۸۶۷۸۳۳	۰	۵۴۴۶۸۷۳	۱۰۳۱۴۷۰۶	۱۳۹۰.....
...	۱۳۹۳.....
۴۸۶۱۸۸	۰	۴۲۲۹۸۳۷۲	۴۲۷۸۴۵۶۰	۱۳۹۴.....
۱۱۶۲۹۹۸۸	۰	۶۰۸۲۲۸۲۰	۷۲۴۵۲۸۰۸	۱۳۹۵.....
۱۵۸۴۹۰۸۰	۰	۱۱۷۷۸۱۸۳۰	۱۳۳۶۳۰۹۱۰	۱۳۹۶.....
...	۱۳۹۷
...	آینده.....
...	اقتصاد نوین.....
۰	۰	۰	۰	انصار.....
...	ایران زمین.....
..	..	۳۴۹۸۰۰	۳۴۹۸۰۰	پارسیان.....
...	پاسارگاد.....
...	پست بانک.....
۱۵۳۷۹۵۷	...	۴۹۵۵۴۲۸	۶۴۹۳۳۸۵	تجارت.....
...	...	۱۵۷۷۲۰۳	۱۵۷۷۲۰۳	توسعه تعاون.....
...	...	۴۲۴۲۰۴	۴۲۴۲۰۴	توسعه صادرات ایران.....
...	حکمت ایرانیان.....
...	خاورمیانه.....
...	دی.....
۰	۰	۴۳۰۱۲۹۳	۴۳۰۱۲۹۳	رفاه کارگران.....
...	سامان.....
۳۴۹۸۳۳۹	سپه.....
...	...	۷۶۹۰۸	۷۶۹۰۸	سرمایه.....



۷-۱۴-مانده بدهی بخش غیر دولتی به بانک ها و موسسات اعتباری غیر بانکی بر حسب نوع تسهیلات در پایان سال (دنباله)

(میلیون ریال)

سال و بانک	جمع	تسهیلات اعطایی ^(۱)	سرمایه گذاری مستقیم و مشارکت حقوقی	وام ها و اعتبارات پرداختی ^(۲)
سینا.....
شهر.....	۶۰۸۹۷۳	۶۰۸۹۷۳
صادرات ایران.....
صنعت و معدن.....	...	۵۰۱۶۳۲
قرض الحسنه رسالت.....
قرض الحسنه مهر ایران.....	۳۰۷۰۹
قوامین.....	۱۵۲۱۲۱۴	۱۵۲۱۲۱۴	۰	۰
گردشگری.....
کارآفرین.....
کشاورزی.....	۱۵۵۵۵۱۱۶	۱۵۵۵۵۱۱۶	۰	۰
مسکن.....	۲۶۰۶۰۹۰	۲۶۰۶۰۹۰	۰	۰
ملت.....	۳۵۹۷۱۸۰	۳۵۱۸۹۲۶	۰	۷۸۲۵۴
ملی ایران.....	۱۶۵۸۸۶۸۶	۱۶۵۷۷۰۰۰	۰	۱۱۶۸۶
مهر اقتصاد.....	۵،۳۷۷،۰۲۳	۵،۳۷۷،۰۲۳	۰	۰
مؤسسه مالی و اعتباری ثامن الائمه..
مؤسسه مالی و اعتباری آرمان.....
مؤسسه مالی و اعتباری کاسپین..	۱۷۳۸۹۹	۱۷۳۸۹۹	۰	۰
مؤسسه مالی و اعتباری توسعه....
مؤسسه مالی و اعتباری کوثر.....
مؤسسه مالی و اعتباری ملل.....
مؤسسه مالی و اعتباری نور.....

(۱) منظور از تسهیلات، تسهیلات اعطایی بانکها براساس قانون عملیات بانکی بدون ربا - بدون سرمایه گذاری مستقیم و مشارکت حقوقی- خرید دین و اموال معاملات می باشد.

(۲) منظور از وامها و اعتبارات پرداختی تسهیلات مربوط به بدهی مشتریان بابت اعتبارات اسنادی پرداخت شده، بدهکاران بابت اعتبارات اسنادی داخلی، بدهکاران بابت ضمانت های پرداخت شده بدهی مشتریان بابت مابه التفاوت نرخ ارز، اوراق مشارکت، مطالبات قدیم و سفته های واخواستی می باشد.

(۳) اطلاعات بانکها و موسساتی که همکاری نموده اند درج شده، سایر بانکها و موسسات همکاری نکرده اند. مأخذ- بانک ها و موسسات اعتباری استان اردبیل.

۸-۱۴- مانده بدهی بخش غیر دولتی به بانک ها و موسسات اعتباری غیر بانکی بابت تسهیلات اعطایی بر اساس عقود اسلامی در پایان سال ۱۳۹۷^(۱) (میلیون ریال)

شرح	جمع	آینده	اقتصاد نوین	انصار	ایران زمین	پارسین	پاسارگاد
جمع	۱۹۸۸۵۸	۱۹۵۵۳۴۲	۳۴۹۸۰۰
فروش اقساطی	۲۴۳۹۶	۲۲۶۶۱۸	۳۵۹۲
مراجعه	۰	۱۵۱۹۳۶۹	۳۹۳۶۰
مضاربه	۰	۲۲۸	۶۹۸۳۱
معاملات سلف	۰	۰
قرض الحسنه اعطایی	۵۶۷۳۹	۱۶۳۳۱۶	۶۷۴۲۴
جعاله	۸۳۶۱۰	۱۴۲	۶۶۹
مشارکت مدنی	۳۴۱۱۳	۳۲۴۵۶	۱۶۸۹۲۴
اجاره به شرط تملیک	۰	۲۷۹۳
مشارکت حقوقی	۰	۰
سرمایه گذاری مستقیم	۰	۰
خرید دین	۰	۱۰۱۷۲
سایر	۲۴۸

شرح	پست بانک	تجارت	توسعه تعاون	توسعه صادرات ایران	حکمت ایرانیان	خاورمیانه	دی
جمع	۹۹۷۴۷۹	۴۹۵۵۴۲۸	۱۵۷۷۲۰۳	۴۲۴۲۰۴
فروش اقساطی	۲۷۱۴۰۳	۲۶۵۸۸۰۸	۳۰۶۲۱۷	۲۰۵۶۸۴
مراجعه	۳۳۱۷۱۴	۹۲۷۵۳۹	۶۳۸۲۰۰
استصناع	۰	۰	۰
مضاربه	۵۷۵۵	۱۰۸۶۵
معاملات سلف	۰	۰	۱۱۰۰۰۰
قرض الحسنه اعطایی	۸۲۱۵۲	۶۸۸۴۶۸	۱۳۴۲۳۲	۱۸۰۰
جعاله	۱۴۲۲	۱۷۷۸۹	۲۱۴۸۵
مشارکت مدنی	۳۰۵۰۳۳	۵۵۲۷۸۲	۳۴۷۸۲۸	۱۰۶۷۲۰
اجاره به شرط تملیک	۰	...	۳۳۷۲
مشارکت حقوقی	۰	...	۰
سرمایه گذاری مستقیم	۰	...	۰
خرید دین	۰	۱۱۰۰۴۲	۰
سایر	۰	...	۱۱۵۰۰۴



۸-۱۴- مانده بدهی بخش غیر دولتی به بانک ها و موسسات اعتباری غیر بانکی بابت تسهیلات اعطایی بر اساس عقود اسلامی در پایان سال ۱۳۹۷ (دنباله) (میلیون ریال)

شرح	رفاه کارگران	سامان	سپه	سرمایه	سینا	شهر	صادرات ایران
جمع	۴۳۰۱۲۹۳		۳۴۹۸۳۳۹	۷۶۹۰۸	...	۶۰۸۹۷۳	...
فروش اقساطی	۱۴۲۲۷۱۲		۱۰۶۱۷۶۰	۴۴	...
مرابحه	۱۶۵۴۲۳۰		۴۷۴۵۴۰	۹۷۲۸	...	۸۵۶	...
استصناع	۰		۰	۰	...
مضاربه	۲۱۹۹۰۸		۳۲۸۰۳۱	۰	...
معاملات سلف	۳۱۸		۱۰۸۸۸۰	۰	...
قرض الحسنه اعطایی	۵۴۴۹۸۴		۴۶۶۸۹۸	۰	...
جعاله	۱۴۸۵۵		۱۳۸۵	۰	...
مشارکت مدنی	۳۶۳۷۷۸		۶۸۵۸۰۸	۶۷۱۸۰	...	۶۰۸۰۷۳	...
اجاره به شرط تملیک	۰		۹۴۵	۰	...
مشارکت حقوقی	۰		۰	۰	...
سرمایه گذاری مستقیم	۰		۰	۰	...
خرید دین	۷۱۶۸۹		۲۰۹۱۲	۰	...
سایر	۸۸۱۹		۳۴۹۱۸۰	۰	...

شرح	صنعت و معدن	قرض الحسنه رسالت	قرض الحسنه مهرایران	قوامین	گردشگری	کارآفرین	کشاورزی
جمع	۵۰۱۶۳۲	...	۳۲۴۰۳۵۲	۱۵۲۱۲۱۴	۱۵۵۵۵۱۱۶
فروش اقساطی	۴۵۴۴۳۸	...	۰	۲۰۵۳۶۲	۵۸۰۸۵۹۳
مرابحه	۰	...	۰	۱۰۰۶۹۰۶	۲۹۱۳۲۰۳
استصناع	۰	...	۰	۰	۰
مضاربه	۳۲۲	...	۰	۹۸۹	۷۹۲۲۰۸
معاملات سلف	۰	...	۰	۰	۱۳۹۰۲۲
قرض الحسنه اعطایی	۵۹	...	۳۲۴۰۳۵۲	۲۷۳۴۷	۸۹۴۱۱۹
جعاله	۶۵۱۸	...	۰	۲۷۳۰۶۰	۱۹۸۵۱۸
مشارکت مدنی	۴۰۲۹۵	...	۰	۱۷۸۸	۳۸۱۱۸۶۵
اجاره به شرط تملیک	۰	...	۰	۰	۹۹۰۵۱۲
مشارکت حقوقی	۰	...	۰	۰	۰
سرمایه گذاری مستقیم	۰	...	۰	۰	۰
خرید دین	۰	...	۰	۰	۷۰۲۲
سایر	۰	...	۰	۵۷۶۲	۵۴



۸-۱۴- مانده بدهی بخش غیر دولتی به بانک ها و موسسات اعتباری غیر بانکی بابت تسهیلات اعطایی بر اساس عقود اسلامی در پایان سال ۱۳۹۷ (دنباله) (میلیون ریال)

شرح	مسکن	ملت	ملی ایران	مهر اقتصاد	ثامن الائمه	آرمان	کاسپین
جمع	۲۶۰۶۰۹۰	۴۳۲۵۱۱۶	۱۶۵۸۱۶۸۶	۵۰۳۷۷۰۲۳	۱۷۳۸۹۹
فروش اقساطی	۱۳۹۶۲۶۱	۵۹۰۳۷۱	۷۳۶۹۷۵۷	۱۰۵۵۷۰۳۳۱	۱۶۶۰۴۵
مربحه	۱۱۵۳۰۱	۱۲۸۰۸۳۳	۲۰۶۵۲۲	۳۰۱۲۴۰۴۴۵
استصناع	۰	۰	۰	۰
مضاربه	۰	۳۶۵۳۶۲	۵۹۵۱۸۷	۰
معاملات سلف	۰	۶۲۸۵	۱۸۸۲۷۹	۱۰۱۴۲
قرض الحسنه اعطایی	۹۷۱۹۰	۴۰۰۸۸۳	۱۷۸۸۰۱۹	۲۸۸۰۱۶	۵۱۰۶
جعاله	۳۳۲۶۱۸	۳۶۰	۳۵۱۷۲۸۸	۱۸۰۰۷۲	۲۷۴۸
مشارکت مدنی	۶۵۷۸۱۰	۸۶۷۸۳۲	۱۲۷۵۲۹۱	۱۲۹۰۸۰۴
اجاره به شرط تملیک	۰	۷۰۰۰	۲۷۱۶۳	۱۳۴
مشارکت حقوقی	۰	۰	۰	۰
سرمایه گذاری مستقیم	۰	۰	۰	۰
خرید دین	۰	۸۰۶۱۹۰	۸۲۶۵	۲۵۸۰۰۷۹
سایر	۶۹۱۰	۰	۱۶۱۲۹۱۵	۰

شرح	توسعه	کوثر	ملل	نور
جمع
فروش اقساطی
مربحه
استصناع
مضاربه
معاملات سلف
قرض الحسنه اعطایی
جعاله
مشارکت مدنی
اجاره به شرط تملیک
مشارکت حقوقی
سرمایه گذاری مستقیم
خرید دین
سایر

۱) فقط اطلاعات بانکیها و موسساتی که همکاری نموده اند درج شده، سایر بانکها و موسسات بعلت محرمانگی همکاری نکرده اند. مأخذ- بانک ها و موسسات اعتباری استان اردبیل.

۹-۱۴- تعداد بیمه نامه صادر شده در شرکت های منتخب بر حسب نوع بیمه

نوع بیمه	۱۳۸۰	۱۳۸۵	۱۳۹۰	۱۳۹۳	۱۳۹۴	۱۳۹۵	۱۳۹۶	۱۳۹۷
بیمه ایران								
آتش سوزی	۴۴۵۲۱	۷۱۰۲۶	۳۴۰۴۵	۲۰۳۶۳	۱۵۱۴۷	۱۳۰۵۹	۱۱۵۳۵	۹۹۷۷
باربری	۱۳۷۵	۷۴	۱۱۲	۲۳۲	۱۹	۱۴	۲۶	۱۸
حوادث	۵۴۲۱	۶۳۵۶	۹۳۸۶	۶۸۳۷	۶۶۱۵	۶۶۴۶	۶۴۷۷	۹۹۲۷
حوادث راننده	۲۱۰۱۱	۴۶۳۷۹	۲۲۵۶۹۰	۱۵۹۷۷۶	۱۲۲۸۶۸	۱۰۱۸۶۴	۱۰۹۴۲۶	۱۴۳۱۸۵
بدنه اتومبیل	۶۵۰	۴۹۸۷	۱۳۹۲۵	۱۲۹۸۶	۱۱۷۷۴	۱۰۸۸۱	۱۲۴۲۰	۱۶۴۸۵
شخص ثالث و مازاد..	۱۸۳۸۲	۴۶۳۷۹	۲۴۸۰۷۶	۱۵۹۷۷۶	۱۲۲۸۶۸	۱۰۱۸۶۴	۱۰۹۴۲۶	۱۴۳۱۸۵
درمان	۱۷۲	۴۰۰	۱۶۸	۱۹۰	۳۹	۴۵	۲۶	۱۴
کشتی	۰	۰	۰	۰	۰	۰	۰	۰
هواپیما	۰	۰	۱	۱۳	-	-	-	۰
مهندسی	۳	۲۷	۲۲۲	۲۱۴	۱۳۸	۸۶	۳۰	۷۳
پول	۰	۰	۰	۰	۰	۰	۰	۰
مسئولیت	۰	۲۳۵۶	۶۱۷۵	۷۴۴۰	۷۷۳۲	۷۴۰۵	۶۹۸۳	۹۲۹۰
اعتبار	۰	۰	۰	۰	-	-	-	۰
نفت و انرژی	۰	۰	۰	۰	-	-	-	۰
زندگی (عمر)	۱۰۵۳	۶۸۹۶	۳۸۰	۳۸۴۵	۴۱۴۰	۴۷۲۹	۴۱۸۵	۵۵۶۳
سایر	۳۲۵	۰	۰	۰	-	-	-	۰
بیمه دانا								
آتش سوزی	۵۰۳	۲۳۰۶	۵۷۵۳	۵۴۶	۴۸۴	۵۲۱	۵۸۴	۶۶۴
باربری	۱۷	۹	۳	۰	۵	۱۵	۸	۱۰
حوادث	۱	۲۸۵۴	۳۲۳	۵۶۴	۳۰۸	۱۹۷	۱۶۹	۵۶۹
حوادث راننده	۶۸۱۶	۰	۰	۰	۱۶۰۲۸	۱۴۸۸۷	۱۶۷۹۲	۲۱۲۸۹
بدنه اتومبیل	۹۶	۹۰۵	۱۱۱۵	۱۳۴۵	۱۵۸۵	۱۶۹۵	۲۳۵۰	۳۰۴۷
شخص ثالث و مازاد..	۶۸۱۶	۱۳۰۰۰	۸۰۷۸	۱۵۸۶۹	۱۶۰۲۸	۱۴۸۸۷	۱۶۷۹۲	۲۱۲۸۹



۹-۱۴- تعداد بیمه نامه صادر شده در شرکت های منتخب بر حسب نوع بیمه (دنباله)

نوع بیمه	۱۳۸۰	۱۳۸۵	۱۳۹۰	۱۳۹۳	۱۳۹۴	۱۳۹۵	۱۳۹۶	۱۳۹۷
درمان.....	۰	۰	۲۶	۱۶	۲۵	۳۶	۴۱	۲۱
کشتی.....	۰	۰	۰	۰	۰	۰	۰	۰
هواپیما.....	۰	۰	۰	۰	۰	۰	۰	۰
مهندسی.....	۰	۰	۳۴	۹	۲۱	۲۶	۳۴	۲۷
پول.....	۰	۰	۰	۰	۰	۰	۰	۰
مسئولیت.....	۱۴۷	۳۹۳	۵۵۷	۴۲۰	۶۰۳	۷۰۳	۸۶۶	۱۰۰۴
اعتبار.....	۰	۰	۰	۰	۰	۰	۰	۰
نفث و انرژی.....	۰	۰	۰	۰	۰	۰	۰	۰
زندگی (عمر).....	۱۲۵	۲۷۰	۷۱	۳۱۳	۳۱۷	۸۷۰	۴۵۱	۴۷۰
سایر.....	۰	۰	۰	۵۸۸	۵۸۸	۶۱۲	۶۵۴	۶۹۵
بیمه الیز.....								
آتش سوزی.....	۳۵۴۸	۴۵۳۵	۲۸۵۳	۳۹۹۱	۴۸۵۵	۳۰۷۰۱	۳۲۵۳	۳۳۷۰
باربری.....	۹۷	۱۰۲	۵۷	۶۴	۷۵	۱۱۹	۱۵۱	۱۵۰
حوادث.....	۸۵۴	۹۴۱	۱۶۵۱	۸۲۰	۷۶۸	۵۹۰	۴۵۳	۷۰۴
حوادث راننده.....	۵۲۱	۶۷۳	۷۲۱۶	۹۸۵۰	۱۱۴۳۰	۱۰۱۸۶	۹۰۱۷	۹۱۵۶
بدنه اتومبیل.....	۸۶۴	۱۱۶۰	۱۹۶۴	۱۱۸۱	۱۴۶۴	۱۵۷۹	۱۷۶۷	۱۷۸۱
شخص ثالث و مازاد..	۵۴۲	۶۷۸	۷۲۹۱	۹۸۵۰	۱۱۴۳۰	۱۰۱۸۳	۹۰۱۷	۹۱۵۶
درمان.....	۳	۴	۱۵	۷۹	۱۲۹	۱۶۶	۱۵۹	۱۰۹
کشتی.....	۰	۰	۰	۰	۸	۵	۰	۰
هواپیما.....	۰	۰	۰	۱	۰	۰	۰	۰
مهندسی.....	۸	۱۴	۹۹	۸۳	۴۶	۳۱	۴۰	۲۰
پول.....	۰	۰	۰	۲	۲	۱	۱	۲
مسئولیت.....	۶۵۴	۸۰۱	۱۰۷۹	۱۰۵۲	۱۰۴۸	۱۱۱۵	۱۲۲۷	۱۲۰۵
اعتبار.....	۰	۰	۰	۰	۰	۰	۰	۰



۹-۱۴- تعداد بیمه نامه صادر شده در شرکت های منتخب بر حسب نوع بیمه (دنباله)

نوع بیمه	۱۳۸۰	۱۳۸۵	۱۳۹۰	۱۳۹۳	۱۳۹۴	۱۳۹۵	۱۳۹۶	۱۳۹۷
نفت و انرژی	۰	۰	۰	۰	۰	۰	۰	۰
زندگی (عمر)	۱۹	۲۶	۱۵	۲۲۹	۳۲۹	۵۳۱	۵۳۴	۳۶۵
سایر	۱۱	۹	۲۱	۰	۰	۰	۰	۵
بیمه آسیا								
آتش سوزی	۶۹۹۸	۷۸۸۴	۶۲۰۰	۸۲۰۲	۸۳۵۶	۱۱۳۰۳	۱۰۴۴۱	۹۳۸۳
باربری	۱۸۵	۲۱۰	۷۳	۱۹۴	۱۸۱	۱۱۹	۲۹۷	۱۹۵
حوادث راننده	۷۴۵۸	۱۰۹۶۷	۵۵۷۹	۶۳۳۷	۴۰۱۷	۴۱۶۵	۴۰۷۷	۳۹۳۲
حوادث راننده	۸۴۵۶	۹۸۳۶	۱۶۳۳۶	۱۹۱۵۶	۲۳۸۱۱	۲۴۸۷۱	۲۷۸۶۲	۲۹۷۱۹
بدنه اتومبیل	۱۷۴۵	۲۱۶۳	۱۹۶۳	۲۴۱۹	۲۵۴۲	۲۸۶۸	۳۲۵۴	۳۷۲۱
شخص ثالث و مازاد	۲۱۴۵۷	۳۷۹۸۴	۳۱۴۳۰	۳۴۱۴۸	۳۲۲۲۵	۳۷۵۲۹	۴۱۳۴۸	۵۰۴۷۲
درمان	۱۸۲	۱۷۶	۰	۸۶	۳۶	۷۱	۵۲	۳۵
کشتی	۰	۰	۰	۰	۰	۰	۰	۰
هواپیما	۰	۰	۰	۰	۰	۰	۰	۰
مهندسی	۰	۰	۷	۸	۲۲	۲۳	۳۳	۸۰
پول	۰	۰	۰	۰	۰	۰	۰	۰
مسئولیت	۹۴۱	۱۰۲۳	۶۵۴	۱۲۳۶	۱۲۴۳	۱۳۸۳	۱۷۴۸	۲۱۷۷
اعتبار	۰	۰	۰	۰	۰	۰	۰	۰
نفت و انرژی	۰	۰	۰	۰	۰	۰	۰	۰
زندگی (عمر)	۳۲۱۴	۴۴۲۳	۵۹۸۶	۷۳۳۵	۷۳۷۵	۸۴۹۵	۹۸۰۴	۱۸۸۲۴
سایر	۰	۰	۰	۰	۴	۰	۶	۲

مأخذ- شرکت های بیمه البرز، آسیا، ایران، دانا و ... استان اردبیل.

۱۰-۱۴- حق بیمه عاید شده در شرکت های منتخب بر حسب نوع بیمه (میلیون ریال)

نوع بیمه	۱۳۸۰	۱۳۸۵	۱۳۹۰	۱۳۹۳	۱۳۹۴	۱۳۹۵	۱۳۹۶	۱۳۹۷
بیمه ایران								
آتش سوزی	۲۱۹۵	۶۶۷۰	۱۲۳۹۹	۱۸۶۲۲	۱۰۹۵۴	۱۲۶۰۲	۱۲۲۲۳	۱۴۸۲۹
باربری	۴۴۷	۸۲	۴۳۵	۴۳۶	۹۱	۸۴	۲۷۲	۱۷۹
حوادث	۵۴۸	۳۲۹۶	۴۷۷۱	۸۶۷۶	۲۲۳۰	۲۳۸۰	۲۹۰۴	۶۶۰۱
حوادث راننده	۳۶۲۳	۸۳۰۵	۲۷۶۴۰	۹۴۰۴۲	۷۳۳۷۶	۵۲۷۸۵	۸۵۲۶۴	۱۱۸۶۹۳
بدنه اتومبیل	۱۰۷۱	۹۷۷۷	۴۸۴۴۳	۱۴۸۵۸۸	۵۴۸۰۶	۴۴۴۶۸	۵۵۳۹۵	۹۵۷۹۹
شخص ثالث و مازاد...	۱۱۷۳۳	۷۶۶۳۸	۳۴۳۳۷۶	۷۶۲۱۲۹	۵۵۷۹۹۹	۵۲۶۲۷۳	۶۲۹۹۰۱	۷۷۶۷۴۶
درمان	۴۵۰۲	۲۲۴۰۸	۷۱۶۰۵	۱۹۴۴۱۶	۳۰۹۵۵۹	۳۴۳۲۷۳	۷۵۴۶۶	۵۳۱۷۵
کشتی
هواپیما	۱۰۴۲	۳۰۷۹۴۵	۲۰۶	.	.	.
مهندسی	۵۴	۳۰۹۶	۲۰۷۴	۲۷۰۶	۱۱۶۳۷	۱۳۷۱	۱۶۹۱	۱۶۸۴
پول
مسئولیت	۳۶۴۸	۱۵۵۱۵	۳۸۱۶۸	۳۰۸۴۷	۳۲۱۸۱	۳۷۰۹۳	۴۶۹۱۰
اعتبار
نفث و انرژی
زندگی (عمر)	۴۰۷۵	۵۵۲۹	۱۳۶۶۱	۲۷۹۳۲	۲۶۹۶۴	۵۷۱۱۷	۷۱۱۵۹	۱۱۳۸۵۶
سایر	۳۵	.	.
بیمه دانا								
آتش سوزی	۳۲۳	۱۷۳۷	۱۰۹۷	۱۵۹۶	۱۲۰۸	۱۷۲۳	۱۸۳۲	۵۱۱۵
باربری	۱۲	۱۹	۱۰۰	۲۷۱	۲۲۰	۳۱۱	۲۵۷	۴۳۰
حوادث	۶۱۰	۶۰۶	۱۱۱۹	-۷۹۷	۱۳۲	۵۴۸	۵۴۷
حوادث راننده	۶۴۴	۱۸۵۰	۱۸۲۳	۹۸۲۶	۹۸۸۴	۸۴۴۵	۱۳۵۴۰	۲۱۵۲۷
بدنه اتومبیل	۱۴۷	۱۹۶۳	۳۵۶۴	۹۹۹۶	۱۰۷۰۹	۱۱۹۸۵	۱۳۰۵۷	۲۳۸۶۳
شخص ثالث و مازاد...	۵۲۲۶	۲۳۵۵۰	۲۴۵۷۱	۸۳۲۱۱	۷۸۹۰۷	۸۸۸۱۲	۱۰۵۸۸۸	۱۵۰۵۹۲



۱۰-۱۴- حق بیمه عاید شده در شرکت های منتخب بر حسب نوع بیمه (دنباله)

(میلیون ریال)

نوع بیمه	۱۳۸۰	۱۳۸۵	۱۳۹۰	۱۳۹۳	۱۳۹۴	۱۳۹۵	۱۳۹۶	۱۳۹۷
درمان	۱۷۸۴	۸۳-	۲۲۳۰۵	۳۰۲۳۳	۶۱۰۶۱	۷۱۲۶۲	۶۵۷۵۶	۶۳۲۰۰
کشتی	۲
هواپیما
مهندسی	۲۷۲	۷۱	۱۸۱۴	۱۳۲۱	۸۰۴۱	۴۱۶۸	۷۷۱۵	۳۷۷۰
پول
مسئولیت	۹۲۳	۸۴۲	۵۱۲۸	۱۰۹۶۴	۶۲۵۰	۷۴۶۶	۷۳۰۲	۱۴۸۲۷
اعتبار
نفت و انرژی
زندگی (عمر)	۷۰۰	۵۸۲	۳۵۰۲	۱۴۴۶۱	۶۹۸۸	۲۳۴۹۹	۲۵۹۰۷	۲۶۷۰۰
سایر	۴۳۲۷	۴۹۹۲	۴۵۱۷	۴۱۰۹
بیمه البرز
آتش سوزی	۱۵۹۹	۲۰۱۷	۴۵۶۱	۶۷۸۹	۱۰۸۴۶	۱۰۴۰۸	۹۰۸۸
باربری	۲۶۹	۵	۲۵۹	۱۶۴۲	۱۷۸۸	۴۷۴	۴۵۴۵
حوادث	۲۴	۴۱	۱۱۳	۳۳۶	۱۷۵۰	۵۰۵	۵۳۹	۳۵۷
حوادث راننده	۲۶	۱۲۰	۸۷۱	۴۸۳۳	۵۳۶۹	۴۶۷۵	۶۵۷۹	۸۸۴۲
بدنه اتومبیل	۴۴۱	۲۵۵	۲۵۹۴	۵۹۹۲	۶۶۰۶	۷۷۱۳	۸۶۹۶	۱۵۰۶۲
شخص ثالث و مازاد..	.	۱۰۶۷	۱۲۷۶۳	۵۰۷۲۲	۵۲۲۹۹	۵۶۹۱۸	۵۳۲۳۹	۶۱۷۸۳
درمان	۱۱۵	۱۰۹۲	۲۳۷۴۴	۳۹۴۲۳	۳۴۴۰	۳۹۶۷۲	۳۴۰۹۸
کشتی	-۱۰۴۲	-۶۵	.
هواپیما	۴۳
مهندسی	۱۱۲	۱۷۰	۸۰۱	۳۶۳	۸۹۵	۱۰۷۰	۱۸۹۰	۱۳۳۵
پول	۵	۳	۲۱	۲۲	۲۴
مسئولیت	۲۶۷	۲۷۰	۱۹۰۴	۶۰۳۲	۵۷۵۰	۶۹۰۵	۷۶۵۸	۷۷۰۰
اعتبار



۱۰-۱۴- حق بیمه عاید شده در شرکت های منتخب بر حسب نوع بیمه (دنباله) (میلیون ریال)

نوع بیمه	۱۳۸۰	۱۳۸۵	۱۳۹۰	۱۳۹۳	۱۳۹۴	۱۳۹۵	۱۳۹۶	۱۳۹۷
نفت و انرژی	۰	۰	۰	۰	۰	۰	۰	۰
زندگی (عمر).....	۱۴۲	۸۲	۶۴۶	۵۰۳۰	۱۳۸۱۷	۱۵۲۲۱	۱۲۳۸۲	۱۵۳۰۸
سایر	۲	۵	۷	۰	۰	۰	۰	۹۵
بیمه آسیا								
آتش سوزی	۳۹۲	۱۰۳۷	۲۳۰۴	۳۷۲۳	۵۸۶۰	۷۳۰۷	۷۴۲۰	۷۷۰۶
باربری	۱۹	۴۴	۱۰۵	۴۶۳	۱۹۳۵	۲۰۵۷	۳۲۲۴	۵۹۴۷
حوادث راننده	۳۸۵	۷۷۰	۱۷۵۱	۳۸۵۷	۳۶۶۷	۳۳۲۶	۱۹۹۷	۴۲۰۹
حوادث راننده	۱۰۹۹	۲۲۹۹	۴۹۹۷	۱۰۹۴۲	۱۵۹۱۹	۱۴۹۵۵	۲۳۰۶۰	۳۱۵۰۱
بدنه اتومبیل	۱۹۸۸	۴۱۷۵	۹۹۴۰	۲۳۷۸۵	۲۱۹۰۶	۱۹۸۹۷	۲۳۹۸۱	۴۸۸۰۲
شخص ثالث و مازاد...	۱۰۲۲۵	۲۱۵۲۶	۵۳۸۱۵	۱۰۲۱۸۷	۱۲۵۹۹۸	۱۵۱۲۴۷	۱۷۸۰۷۵	۲۱۸۲۰۵
درمان	۲۵۳۹	۴۷۹۵	۱۴۱۰۴	۲۵۰۸۶	۲۵۶۶۶	۱۹۶۹۰	۲۰۰۰۴	۴۶۸۸۰
کشتی	۰	۰	۰	۰	۰	۰	۰	۰
هوایما	۰	۰	۰	۰	۰	۰	۰	۰
مهندسی	۷	۱۶	۳۳	۸۵	۱۲۹	۷۸۴	۱۷۰۲	۱۳۵۸
پول	۰	۰	۰	۰	-	۰	۰	۰
مسئولیت	۳۱۸	۷۸۷	۱۸۷۳	۵۷۷۴	۶۳۵۸	۶۹۶۱	۱۰۳۱۷	۱۴۸۳۷
اعتبار	۰	۰	۰	۰	۰	۰	۰	۰
نفت و انرژی	۰	۰	۰	۰	۰	۰	۰	۰
زندگی (عمر).....	۷۲۰	۲۰۰۶	۵۱۴۳	۱۰۶۲۸	۱۶۸۳۲	۲۱۶۷۸	۲۹۲۷۹	۴۱۵۵۴
سایر	۰	۰	۰	۰	۱۸	۰	۲۶	۱۶

مأخذ- شرکت های بیمه البرز، آسیا، ایران، دانا و ... استان اردبیل.

۱۱-۱۴- تعداد و مبلغ خسارت واقع شده در شرکت های منتخب بر حسب نوع بیمه (میلیون ریال)

۱۳۹۳		۱۳۹۰		۱۳۸۵		۱۳۸۰		نوع بیمه
مبلغ	تعداد	مبلغ	تعداد	تعداد	تعداد	مبلغ	تعداد	
بیمه ایران								
۴۷۷۱	۱۳۶	۱۰۵۸۰	۱۱۶	۵۴۱۸	۱۵۶	۳۶۰	۱۴۲	آتش سوزی
۲۱۷	۱	۵۳	۱۵	.	.	۲	۱	باربری
۲۹۸۲	۷۳۹	۱۹۹۸	۱۴۵۴	۱۲۲۶	۴۳۳	.	.	حوادث
۷۸۹۳۱	۲۷۳	۱۶۱۲۴	۲۴۲	۲۰۴۶	۶۹	۱۵۰۷	۲۰۲۶	حوادث راننده
۹۱۶۶۵	۲۸۹۰	۴۱۸۶۴	۴۰۲۴	۴۳۴۳	۱۰۳۹	۴۶۰	۱۵۷	بدنه اتومبیل
۱۰۳۶۲۴۲	۱۰۷۱۷	۳۸۳۵۶۳	۲۰۹۷۶	۵۳۱۳۱	۵۵۶۸	۲۱۸۲۰	۲۱۱۵	شخص ثالث و مازاد
۲۰۳۶۹۴	۸۵۱۸۷	۱۳۵۵۹۷	۲۱۴۸۶	۹۴۱۸	۳۰۱۳	۳۷۳۲	۲۱۷۹	درمان
.	کشتی
.	هواپیما
۵۸	۲	۳۴۷۵	۲۱	۱۲۱	۶	.	.	مهندسی
.	پول
۴۴۶۵۳	۴۵۷	۱۵۹۹۸	۴۰۸	۱۴۹۱	۷۴	.	.	مسئولیت
.	اعتبار
.	نفت و انرژی
۱۲۹۸۲	۷۶۷	۱۵۱۲۱	۳۶۰	۴۸۷۶	۲۵۱	۳۰۷۱	۱۹۲	زندگی (عمر)
.	۳۶۸	۱۸	سایر
بیمه دانا								
۹۵۶۵	۶	۲۴۱	۱۴	۱۴۳	۱۵	۱۲	.	آتش سوزی
.	.	۱۴۲	۱	.	.	۲۷	.	باربری
۳	۴	۶۵	۹	۱۹۶۷	۱۴۹۰	۴۱	.	حوادث
۱۱۶۲	.	۲۴۷	۳	۹۷۴	۳۴	.	.	حوادث راننده
۷۶۲۸۲	.	۲۶۸۳	۵۰۳	۱۳۳۱	۳۱۵	۱۰۱	.	بدنه اتومبیل
۷۶۲۸۲	.	۷۵۹۸	۸۰۳	۱۹۷۷۷	۱۸۹۵	۳۷۷۲	.	شخص ثالث و مازاد
۳۹۰۰۱	۲۳۶۵۷	۲۲۹۹۴	۴۵۹۰۹	۲۵۹۳	.	۱۴۵۴	.	درمان
.	کشتی
.	هواپیما
.	.	۱۴	۱	مهندسی
.	پول
۶۵۹۰	۵۳	۱۰۸۶	۲۷	۴۱۱	۲۴	.	.	مسئولیت
.	اعتبار
.	نفت و انرژی
۵۴۰	۸	۲۳۹۵	۳۷	۲۰۲۰	۳	.	.	زندگی (عمر)
۱۰۶۳	۳۷	۱۹۹۸	۱۰۲	.	.	۳۱۶	.	سایر



۱۱-۱۴- تعداد و مبلغ خسارت واقع شده در شرکت های منتخب بر حسب نوع بیمه (دنباله) (میلیون ریال)

۱۳۹۷		۱۳۹۶		۱۳۹۵		۱۳۹۴		نوع بیمه
مبلغ	تعداد	مبلغ	تعداد	مبلغ	تعداد	مبلغ	تعداد	
بیمه ایران								
۱۱۷۶۶	۸۶	۵۷۶۶	۱۲۹	۲۸۸۰	۲۲۶	۱۳۴۴۸	۱۶۶	آتش سوزی
۲	۱	.	.	۶۲	۲	۲۸۰۷	۲	باربری
۴۹۰	۲۶	۲۸۷	۳۱	۵۹۸۲	۷۳	۱۶۳۹	۳۵۸	حوادث
۸۱۱۲۲	۳۰۰	۵۶۲۶۹	۱۴۰	۷۸۰۴۰	۱۷۶	۷۴۱۸۵	۱۹۵	حوادث راننده
۵۱۹۰۷	۲۰۸۸	۴۰۸۷۶	۱۸۳۲	۳۶۸۳۱	۲۰۵۲	۴۸۳۹۰	۲۰۲۰	بدنه اتومبیل
۷۴۹۳۱۵	۶۹۷۷	۶۱۴۸۳۰	۵۴۱۰	۷۲۲۱۶۸	۶۲۱۶	۷۹۵۰۸۵	۸۴۲۴	شخص ثالث و مازاد ...
۶۹۲۵۹	۳۴۴۶۶	۲۸۹۷۳۹	۴۸۲۲۳۹	۳۰۱۰۱۷	۱۸۰۰۷۷	۲۱۵۱۵۳	۶۶۷۷۵	درمان
.	کشتی
.	۱۷۵۶۴	۱	هواپیما
۱۰۲	۹	۱۳۷۳	۱۵	۳۷۶	۱۲	۴۰۴	۸	مهندسی
.	پول
۳۸۱۱۲	۲۸۸	۳۱۳۳۴	۲۷۱	۴۱۱۰۱	۳۰۱	۳۵۲۵۶	۳۳۲	مسئولیت
.	اعتبار
.	نفت و انرژی
۱۹۵۵۱	۱۰۵۲	۱۱۲۸۲	۱۳۱۴	۱۱۸۳۸	۸۹۹	۹۷۰۹	۴۸۲	زندگی (عمر)
.	.	.	.	۳۰۰	۱۰	.	.	سایر
بیمه دانا								
۷۰۷	۶	۲۱۶	۵	۶۷	۳	۲۶۷	۵	آتش سوزی
.	.	.	.	۱۸۸	۳	.	.	باربری
.	.	۵	۳	۲۰۰	۱	۶۷۹	۶	حوادث
۷۳۰۴	۳۵	۳۸۶۹	۱۵	۸۴۱۹	۱۴	۶۶۶۲	۸	حوادث راننده
۱۳۴۷۷	۸۲۵	۸۲۹۶	۶۳۳	۶۳۹۵	۴۵۴	۳۴۸۲	۱۴۲	بدنه اتومبیل
۱۰۰۹۳۸	۱۵۱۳	۸۴۴۸۱	۱۱۳۴	۵۹۱۸۲	۱۰۸۱	۶۱۴۷۲	۵۷۰	شخص ثالث و مازاد ...
۷۱۹۲۴	۴۲۸۹	۵۳۶۱۹	۵۴۶۵	۶۹۴۲۰	۷۲۲۸	۴۸۹۱۱	۶۵۱۹	درمان
.	کشتی
.	هواپیما
۱۹۹۲	۵	۵۴	۵	-۲۳	۵	.	.	مهندسی
.	پول
۱۴۸۷۹	۱۱۷	۷۴۱۶	۶۹	۷۰۰۸	۶۴	۹۱۴۵	۴۸	مسئولیت
.	اعتبار
.	نفت و انرژی
۲۰۳۶۰	۸۹۷	۴۴۶۴	۱۵۸	۱۸۱۲	۷۱	۲۸۷۱	۵۲	زندگی (عمر)
۱۲۱۳	۲۳	۸۶۶	۲۷	۲۱۳۴	۶۷	۱۶۰۳	۵۰	سایر



۱۱-۱۴- تعداد و مبلغ خسارت واقع شده در شرکت های منتخب بر حسب نوع بیمه (دنباله) (میلیون ریال)

۱۳۹۳		۱۳۹۰		۱۳۸۵		۱۳۸۰		نوع بیمه
مبلغ	تعداد	مبلغ	تعداد	مبلغ	تعداد	مبلغ	تعداد	
بیمه البرز								
۱۳۴	۱۸	۱۴۰	۸	۱۰۸	۱۱	۸۷	۱۰	آتش سوزی
.	باربری
۷۵	۶	۲	۲	حوادث
۱۲۶۵	۵	۱۳۷	۳	حوادث راننده
۳۶۰۶	۱۷۷	۱۷۷۷	۲۷۶	۲	۱	۱	۱	بدنه اتومبیل
۳۱۷۹۵	۵۴۰	۱۱۸۰۶	۷۷۴	۲	۲	۳	۵	شخص ثالث و مازاد
۱۷۰۵۲	۱۳۲۹	۱۲۴۶	۵۲۸	۴۴	۸۰	۳۱	۶۰	درمان
.	کشتی
.	هواپیما
۴۸۴	۸	۲۰۶	۵	مهندسی
.	پول
۷۱۷۷	۵۷	۱۴۳۰	۳۰	۳۳۷	۱۶	۲۵۰	۱۹	مسئولیت
.	اعتبار
.	نفت و انرژی
۶۴	۱	۱۸۹	۱۲	۲۰۰	۴	۲۸۰	۸	زندگی (عمر)
۱	.	.	.	۲	۶	.	.	سایر
بیمه آسیا								
۲۱۳۸	۵۰	۴۷۵	۲۲	۴۵۰	۲۵	۲۲۴	۱۸	آتش سوزی
۷۹۳	۷	باربری
۵۷۲۲	۱۱۲	۶۱۷	۳۵	۵۴۱	۴۲	۴۰۷	۳۷	حوادث
۱۲۰۲۷	۲۴	۲۰۲۷	۲۷	۱۰۷۶	۱۷	۷۴۹	۱۵	حوادث راننده
۱۳۷۹۲	۳۴۴	۴۸۳۵	۲۹۸	۲۰۳۱	۱۵۶	۱۵۴۵	۱۳۴	بدنه اتومبیل
۹۵۳۱۳	۱۴۸۲	۵۷۸۷۴	۱۹۲۱	۳۶۴۵۶	۱۵۴۲	۲۲۴۸۴	۱۳۷۴	شخص ثالث و مازاد
۲۳۳۹۶	۲۵۰۳	۶۲۲۷	۱۹۱۴	۴۷۰۶	۱۷۵۴	۳۰۴۲	۱۴۳۲	درمان
.	کشتی
.	هواپیما
.	مهندسی
.	پول
۸۲۷۳	۸۱	۱۹۷۸	۲۹	۱۵۱۹	۳۴	۹۸۳	۲۲	مسئولیت
.	اعتبار
.	نفت و انرژی
۲۵۹۰	۲۰۶	۶۶۸	۸۳	۴۸۳	۶۵	۳۱۶	۵۲	زندگی (عمر)
۶۰۸	۲	سایر



۱۱-۱۴- تعداد و مبلغ خسارت واقع شده در شرکت های منتخب بر حسب نوع بیمه (دنباله) (میلیون ریال)

۱۳۹۷		۱۳۹۶		۱۳۹۵		۱۳۹۴		نوع بیمه
مبلغ	تعداد	مبلغ	تعداد	مبلغ	تعداد	مبلغ	تعداد	
بیمه البرز								
۱۳۰۶	۱۷	۱	۳۳	۱۰۲۷	۱۵	۱۷۳۷	۴۱	آتش سوزی
۶۹	۱	باربری
۴۳	۱۵	۲۰	۸	۳۱۶۴	۱۷	۱۸۳	۸	حوادث
۴۱۵۲	۶	۱۰۴۷	۳	۸۵	۴	۷۹۶۷	۱۲	حوادث راننده
۵۲۳۸	۵۱۱	۳۰۳۵	۲۱۴	۴۹۶۵	۲۴۵	۴۲۹۵	۲۰۸	بدنه اتومبیل
۴۱۹۹۹	۹۵۹	۴۹۲۷۸	۳۸۵	۵۶۹۲۷	۵۰۳	۵۱۲۳۸	۶۳۷	شخص ثالث و مازاد
۳۳۵۴۲	۲۲۸۰	۴۱۱۰۳	۲۴۲۰	۳۹۸۸۷	۲۴۱۴	۳۳۰۱۸	۲۳۸۰	درمان
.	کشتی
.	هواپیما
۸۴۳	۵	۴۳۶۰	۵	۳۹۹	۳	۲	۱	مهندسی
.	پول
۴۲۹۱	۴۵	۴۵۷۳	۶۱	۷۴۷۶	۸۹	۳۷۱۵	۵۳	مسئولیت
.	اعتبار
.	نفت و انرژی
۹۰۰۴	۱۶۶	۱۱۴۰	۳۴	۸۳۱۰	۱۵۵	۶۵۰۷	۱۲۹	زندگی (عمر)
.	سایر
بیمه آسیا								
۳۰۶۲	۳۱	۹۲۱	۶۳	۳۶۹۶	۴۶	۵۸۴۳	۱۰۳	آتش سوزی
۲۰۱۲	۲۱	۴۴۵	۱۴	۸۱۵	۸	۲۲۴	۴	باربری
۱۵۳۱	۵۳	۳۵۰۳	۱۰۵	۳۶۳۴	۱۳۴	۵۵۵۹	۱۲۲	حوادث
۲۴۹۸۹	۵۲	۱۳۰۹۷	۲۵	۸۷۴۵	۹	۱۲۸۱۱	۱۸	حوادث راننده
۲۹۳۲۵	۴۹۷	۱۴۶۷۴	۴۵۰	۱۱۳۶۴	۳۸۸	۲۱۹۴۳	۲۵۴	بدنه اتومبیل
۱۷۹۵۳۶	۱۸۷۵	۱۵۵۲۷۳	۱۳۶۰	۱۲۷۸۵۳	۱۳۳۶	۱۱۷۹۴۶	۱۳۸۴	شخص ثالث و مازاد
۴۰۸۵۱	۲۲۴۴	۲۴۴۲۳	۱۸۴۶	۲۰۱۴۵	۱۸۱۹	۲۱۶۲۶	۱۵۸۰	درمان
.	کشتی
.	هواپیما
۴۵۴	۲	.	.	۲۶۰	۳	.	.	مهندسی
.	پول
۱۳۱۱۳	۱۱۹	۸۷۷۶	۸۰	۸۶۵۲	۵۵	۳۹۴۹	۷۶	مسئولیت
.	اعتبار
.	نفت و انرژی
۱۲۴۳۲	۵۴۰	۶۷۸۵	۴۳۵	۴۴۹۸	۲۸۲	۴۴۶۳	۳۶۰	زندگی (عمر)
.	۷۷۱	۷	سایر

مأخذ- شرکت های بیمه البرز، آسیا، ایران، دانا و ... استان اردبیل.

۱۲-۱۴- مشخصات عمومی شرکت های تعاونی اعتبار فعال

(میلیون ریال)

سال و شهرستان	تعداد	اعضاء	شاغلان	سرمایه
..... ۱۳۸۰	۴	۸۱۱	۵۳	۶۱۲
..... ۱۳۸۵	۴	۸۱۱	۵۳	۶۱۲
..... ۱۳۹۰	۱۵	۲۱۱۶	۶۷	۱۶۴۱
..... ۱۳۹۳	۸	۱۲۴۱	۵۷	۹۷۴
..... ۱۳۹۴	۷	۹۰۱	۵۷	۶۹۷
..... ۱۳۹۵	۴	۸۱۱	۵۳	۶۱۳
..... ۱۳۹۶	۴	۸۱۱	۵۳	۶۱۳
..... ۱۳۹۷	۴	۸۱۱	۵۳	۶۱۱
..... اردبیل	۳	۷۱۳	۵۲	۴۱۲
..... بیله سوار	۰	۰	۰	۰
..... پارس آباد	۰	۰	۰	۰
..... خلخال	۰	۰	۰	۰
..... سرعین	۰	۰	۰	۰
..... کوثر	۰	۰	۰	۰
..... مشگین شهر	۰	۰	۰	۰
..... مغان	۰	۰	۰	۰
..... نمین	۱	۹۸	۱	۱۹۹
..... نیر	۰	۰	۰	۰

مأخذ- اداره کل تعاون، کار و رفاه اجتماعی استان اردبیل.

۱۵

فصل پانزدہم:

امور قضایی

سالنامہ آماری استان اردبیل



مقدمه

جمع‌آوری اطلاعات آماری از تصادفات جاده‌های کشور از سال ۱۳۳۶، تحت نظارت شهرداری کشور به وسیله اداره پلیس راه آغاز شد و از سال ۱۳۴۶ تا پایان سال ۱۳۶۹، پلیس راه ژاندارمری عهده‌دار این امر بوده است.

از سال ۱۳۷۰، با ادغام سه نیروی کمیته انقلاب اسلامی، شهرداری و ژاندارمری، سازمان جدیدی تحت عنوان "نیروی انتظامی جمهوری اسلامی ایران"، جمع‌آوری آمار تصادفات جاده‌های کشور را تحت عنوان "تصادفات برون شهری" و آمار تصادفات جمع‌آوری شده در حوزه استحفاظی شهرداری را با عنوان "تصادفات درون شهری" جمع‌آوری و ارائه می‌کند.

یادآور می‌شود تا زمان تدوین سالنامه آماری کشور اطلاعات مربوط به برخی از جداول نیروی انتظامی جمهوری اسلامی ایران در دسترس قرار نگرفت و به همین دلیل اطلاعات سال گذشته درج گردیده است.

تعاریف مفاهیم

دادگاه عمومی: دادگاهی است که به منظور رسیدگی و حل و فصل تمامی دعاوی و شکایت‌های وارده، با صلاحیت عام تشکیل می‌شود (به استثنای مرجع اموری که به حکم قانون به دیگری واگذار شده و از دایره شمول این قانون خارج است). تأسیس این دادگاه‌ها در هر

اطلاعات آماری مربوط به امور قضایی دارای محدوده گسترده‌ای می‌باشد که تشکیلات قضایی، انواع جرائم واقع شده در یک سال، تعداد محکومان مرتبط با این جرائم و ویژگی‌های آنان، بزهکاری نوجوانان، تعداد قربانیان جرائم، احکام صادره در مورد محکومان و... را در بر می‌گیرد. معذالک به علت پاره‌ای از مشکلات و موانع موجود در زمینه جمع‌آوری اطلاعات یا ارائه آن‌ها، محتوای این فصل فقط شامل آمارهای مربوط به تشکیلات قضایی، پرونده‌های مختومه در دادگاه‌ها، جرائم، سوانح، تصادفات و کشف انواع مواد مخدر می‌باشد که در زیر به سابقه مختصری از تولید آمار در زمینه‌های یاد شده اشاره می‌شود. نظر به اهمیت گردآوری آمار در زمینه‌های گوناگون قضایی، با اجرای طرح‌های آماری مربوط به ازدواج در سال ۱۳۳۶، جرائم (متهمان و محکومان) در سال ۱۳۴۴، طلاق، خودکشی و حمایت از خانواده در سال ۱۳۴۶ (برای شهر تهران)، نسبت به جمع‌آوری آمارهای مربوط اقدام گردید.

در تیر ماه ۱۳۷۳، تشکیلات قضایی کشور به منظور ایجاد مراجع قضایی واحد، دادگاه‌هایی با صلاحیت عام تحت عناوین دادگاه‌های عمومی و دادگاه‌های انقلاب تشکیل و جایگزین محاکم و دادرهای عمومی شد.

وسيله رئيس يا عضو مستشار انشا می‌شود، قطعی و لازم الاجرا خواهد بود.

گزیده اطلاعات

در سال ۱۳۹۷، تعداد ۵۸ دادگاه عمومی، ۲ دادگاه انقلاب، ۱۲ دادگاه تجدیدنظر، ۲ دادگاه کیفری، ۷۹ دادسرا، و ۹۴ شعبه شورای حل اختلاف در استان اردبیل فعال بوده است.

در سال ۱۳۹۷ و به گزارش فرماندهی کل نیروی انتظامی استان اردبیل، ۲۳ مورد قتل، ۶۴ مورد خودکشی، ۷۹۸۸ مورد نزاع و درگیری فردی و ۴۲۱ مورد نزاع و درگیری جمعی، ۳ مورد زورگیری و باجگیری، ۴ مورد چاقو و قمه کشی در استان رخ داده است. همچنین به گزارش این فرماندهی، ۳۲۵۸ نفر به دلیل سرقت دستگیر شده اند، و بیشترین مورد سرقت مربوط به لوازم خودرو یا وسایل داخل آن و اماکن خصوصی بوده که به ترتیب نسبت به سال قبل ۶۲/۲ درصد و ۵۷/۰ درصد افزایش نشان می دهند.

در سال ۱۳۹۷، به گزارش فرماندهی کل نیروی انتظامی استان اردبیل، ۲۹۷۶۴ فقره تصادف درون شهری و ۶۶۸۹ فقره تصادف برون شهری رخ داده است. گفتنی است که ۲۸۴۷ مورد از تصادفات برون شهری و ۱۴۴۳ مورد از تصادفات برون شهری منجر به جرح شده اند و تصادفات برون شهری منجر به فوت کمترین سهم را در بین تصادفات داشته اند.

در سال ۱۳۹۷، به گزارش دبیرخانه ستاد مبارزه با مواد مخدر، حدود ۱۹۲۵ کیلوگرم انواع مواد

حوزه قضایی و تعیین قلمرو محلی و تعداد شعب آن، به تشخیص رئیس قوه قضاییه است.

دادگاه انقلاب: دادگاهی است که بر طبق قانون تشکیل دادگاه‌های عمومی و انقلاب مصوب ۱۵ تیر ماه ۱۳۷۳ مجلس شورای اسلامی، در مرکز هر استان و مناطقی که ضرورت تشکیل آن را رئیس قوه قضاییه تشخیص می‌دهد، تحت نظارت و ریاست اداری حوزه قضایی تشکیل می‌شود و به جرائم زیر رسیدگی می‌کند.

- تمامی جرائم علیه امنیت داخلی و خارجی و محاربه یا افساد فی الارض.

- توهین به مقام بنیانگذار جمهوری اسلامی ایران و مقام معظم رهبری.

- توطئه علیه جمهوری اسلامی ایران یا اقدام مسلحانه و ترور و تخریب مؤسسات به منظور مقابله با نظام.

- جاسوسی به نفع اجانب.

- تمامی جرائم مربوط به قاچاق و مواد مخدر.

- دعاوی مربوط به اصل ۴۹ قانون اساسی.

دادگاه تجدید نظر: دادگاهی است که به منظور تجدید نظر در آرای دادگاه‌های عمومی و انقلاب، در مرکز هر استان به تعداد مورد نیاز مرکب از یک نفر رئیس و دو عضو مستشار تشکیل می‌شود. جلسه دادگاه با حضور دو نفر رسمیت می‌یابد و پس از رسیدگی ماهوی، رأی اکثریت که به

مخدر کشف شده است و عمده کشفیات آنان آمپول و قرص های روان گردان و سپس تریاک و شیره تریاک بوده است. در این سال تعداد دستگیر شدگان در ارتباط با انواع مواد مخدر ۷۷۱۸ نفر بوده است. همچنین تعداد ۳۵ سازمان مردم نهال فعال در عرصه مبارزه با مواد مخدر وجود داشته که ۱۹ مورد در حوزه در مان و کاهش آسیب و ۱۶ مورد در حوزه فرهنگی و پیشگیری از اعتیاد بوده است.

۱-۱۵- تعداد شعبه های فعال مراجع قضایی

شوراهای حل اختلاف	دادسرا	دادگاه				سال و شهرستان
		کیفری استان	تجدید نظر	انقلاب	عمومی	
۰	۴۰	۱	۵	۲	۳۵ ۱۳۸۰
۰	۴۴	۱	۷	۲	۳۸ ۱۳۸۵
۱۱۴	۵۲	۱	۸	۱	۴۱ ۱۳۹۰
۹۳	۷۰	۱	۱۰	۲	۴۵ ۱۳۹۳
۸۲	۷۴	۲	۱۰	۲	۵۲ ۱۳۹۴
۹۳	۷۹	۲	۱۰	۲	۵۳ ۱۳۹۵
۹۲	۸۱	۲	۱۲	۲	۵۵ ۱۳۹۶
۹۴	۷۹	۲	۱۲	۲	۵۱ ۱۳۹۷
۴۳	۲۴	۲	۱۲	۲	۲۴ اردبیل
۴	۵	۰	۰	۰	۵ بیله سوار
۱۲	۱۱	۰	۰	۰	۷ پارس آباد
۵	۶	۰	۰	۰	۳ خلخال
۴	۴	۰	۰	۰	۲ سرعین
۴	۴	۰	۰	۰	۲ کوثر
۱۰	۹	۰	۰	۰	۷ مشگین شهر
۶	۶	۰	۰	۰	۴ مغان
۴	۶	۰	۰	۰	۲ نمین
۲	۴	۰	۰	۰	۲ نیر

ماخذ- دادگستری استان اردبیل

۲-۱۵- جرایم واقع شده در حوزه استحقاقی نیروی انتظامی جمهوری اسلامی ایران استان اردبیل برحسب موضوع

سال و شهرستان	قتل	مرگ های مشکوک		نزاع و درگیری		شرارت			
		خودکشی	سایر موارد	فردی	دسته جمعی	زورگیری و باجگیری (اخاذی)	چاقو و قمه کشی	سایر شرارت ها	دستگیر شدگان
۱۳۸۰.....	-	-	-	-	-	-	-	-	-
۱۳۸۵.....	-	-	-	-	-	-	-	-	-
۱۳۹۰.....	۱۶	۷۰	۳۰۵	۷۳۸۰	۸۸	۰	۷	۱۰	۰
۱۳۹۳.....	۱۶	۷۲	۳۲۵	۶۹۰۵	۱۰۸	۱	۷	۲	۱۱
۱۳۹۴.....	۲۰	۸۰	۳۹۷	۷۲۷۶	۱۵۱	۱	۹	۲۱	۵۶
۱۳۹۵.....	۱۷	۶۹	۴۲۴	۶۷۶۰	۲۷۹	۰	۱۳	۱۱	۴۳
۱۳۹۶.....	۱۷	۶۵	۲۶۰	۷۱۰۶	۳۹۳	۳	۱۵	۲۰	۸۳
۱۳۹۷.....	۲۳	۶۴	۲۵۴	۷۹۸۸	۴۲۱	۳	۴	۱۶	۳۶
اردبیل.....	۱۵	۳۹	۱۶۷	۳۵۸۱	۳۰۷	۲	۳	۹	۲۲
بيله سوار.....	۱	۰	۷	۳۶۶	۱۶	۱	۰	۳	۵
پارس آباد.....	۲	۸	۱۰	۸۵۸	۲۵	۰	۱	۳	۸
خلخال.....	۰	۴	۱۲	۴۷۹	۲۳	۰	۰	۰	۰
سرعين.....	۱	۱	۹	۲۳۶	۱۴	۰	۰	۰	۰
كوثر.....	۰	۲	۶	۱۴۸	۹	۰	۰	۱	۱
مشگين شهر.....	۳	۷	۱۶	۱۴۲۴	۸	۰	۰	۰	۰
مغان.....	۱	۲	۸	۳۹۷	۶	۰	۰	۰	۰
نمين.....	۰	۱	۱۷	۳۷۵	۹	۰	۰	۰	۰
نير.....	۰	۰	۲	۱۲۴	۴	۰	۰	۰	۰

مأخذ- فرماندهی کل نیروی انتظامی استان اردبیل.

۱۵-۳- سرقت های عادی بر حسب نوع

(مورد)

دستگیر شدگان انواع سرقت ها	برخی از انواع سرقت ها								سال و شهرستان
	احشام	لوازم خودرو و یا وسایل داخل آن	موتور سیکلت	اتومبیل	مغازه	منزل	اماکن دولتی ^(۱)	اماکن خصوصی	
...	۱۳۸۰
-	۴۰	۱۲۲	۱۲۳	۵۸	۸۸	۲۵۲	۵۲	-	۱۳۸۵
۵۸۸۵	۱۴۷	۷۵۸	۱۳۱	۱۶۸	۲۰۰	۵۲۰	۴۲	۱۸۱	۱۳۹۰
۳۲۶۲	۱۷۲	۱۵۰۵	۱۶۲	۴۷۱	۱۷۲	۴۸۵	۷۰	۸۵۴	۱۳۹۳
۲۶۸۵	۲۱۶	۱۶۱۷	۱۶۸	۷۰۷	۱۹۵	۵۷۸	۵۲	۸۴۳	۱۳۹۴
۲۵۶۹	۱۹۸	۱۳۵۰	۱۰۵	۳۹۹	۱۷۵	۵۴۴	۸۳	۸۹۴	۱۳۹۵
۲۶۱۳	۲۰۴	۱۲۷۴	۱۱۷	۴۳۵	۱۰۴	۵۰۰	۷۹	۱۰۳۰	۱۳۹۶
۳۲۵۸	۲۰۸	۲۰۶۷	۱۰۸	۴۱۹	۱۵۳	۶۹۸	۱۶۰	۱۶۱۷	۱۳۹۷
۱۶۲۳	۶۴	۱۵۵۰	۵۰	۳۶۹	۹۳	۴۵۱	۶۶	۹۰۲	اردبیل
۸۰	۱۲	۱۵	۲	۱	۲	۷	۷	۳۷	بیله سوار
۳۵۰	۵۶	۱۷۳	۱۱	۱۳	۲۳	۶۶	۱۵	۱۷۸	پارس آباد
۱۹۹	۱۱	۷۰	۱۳	۴	۱۰	۵۲	۱۶	۱۱۷	خلخال
۸۱	۵	۱۱	۱	۴	۴	۳	۵	۲۴	سرعین
۵۸	۳	۷	۳	۰	۰	۱۰	۷	۲۶	کوثر
۶۰۳	۳۰	۱۹۳	۲۰	۲۴	۱۳	۵۴	۱۶	۲۰۶	مشگین شهر
۱۰۹	۱۳	۱۹	۱	۲	۵	۲۶	۸	۳۳	مغان
۱۰۷	۱۳	۱۵	۷	۱	۲	۲۱	۱۱	۵۸	نمین
۴۸	۱	۱۴	۰	۱	۱	۸	۹	۳۶	نیر

(۱) شامل اسناد دولتی نیز می باشد.

مأخذ- فرماندهی کل نیروی انتظامی استان اردبیل.

۴-۱۵- تصادفات درون شهری و برون شهری وسایل نقلیه منجر به فوت، جرح و خسارت^(۱)

کل تصادفات					سال و شهرستان
تعداد متوفی	تعداد مجروح	تعداد تصادفات ^(۲)			
		خسارتی	جرحی	فوتی	
...	۱۳۸۰.....
...	۱۳۸۵.....
۲۴۸	۳۴۲۷	۱۱۰۴	۲۸۴۲	۱۹۹	۱۳۹۰.....
۱۹۶	۴۵۱۰	۱۱۶۴	۳۲۲۲	۱۵۵	۱۳۹۳.....
۱۹۷	۴۸۱۴	۱۳۳۱	۳۴۲۵	۱۷۳	۱۳۹۴.....
۱۷۴	۴۵۵۴	۱۲۸۹	۳۳۴۸	۱۵۱	۱۳۹۵.....
۱۴۷	۵۲۰۳	۱۶۷۳	۳۸۰۹	۱۳۱	۱۳۹۶.....
۲۰۳	۵۸۶۷	۳۱۹۹۹	۴۲۹۰	۱۶۴	۱۳۹۷.....
۵۲	۲۵۴۷	۲۵۳۱۳	۲۱۲۲	۴۲	اردبیل.....
۶	۱۲۸	۲۰۲	۸۱	۵	بيله سوار.....
۲۰	۵۶۳	۲۱۲۰	۳۸۸	۱۸	پارس آباد.....
۲۱	۵۶۴	۱۰۵۶	۳۳۲	۱۵	خلخال.....
۶	۹۲	۵۰۸	۶۳	۴	سرعین.....
۱۵	۱۶۹	۱۱۶	۹۱	۹	کوثر.....
۵۳	۱۲۰۴	۱۸۰۶	۷۸۷	۴۶	مشگین شهر.....
۱۸	۲۷۶	۴۵۲	۱۹۰	۱۳	مغان.....
۶	۲۱۹	۲۵۰	۱۷۵	۶	نمین.....
۶	۱۰۵	۱۷۶	۶۱	۶	نیر.....

۴-۱۵- تصادفات درون شهری و برون شهری وسایل نقلیه منجر به فوت، جرح و خسارت^(۱) (دنباله)

سال و شهرستان	برون شهری					درون شهری				
	تعداد متوفی	تعداد مجروح	تعداد تصادفات			تعداد متوفی	تعداد مجروح	تعداد تصادفات		
			فوتی	جرحی	خسارتی			فوتی	جرحی	خسارتی
..... ۱۳۸۰
..... ۱۳۸۵
..... ۱۳۹۰	۴۲	۲۰۸۹	۴۳۰	۲۳۰۰	۴۳	۱۵۷	۷۵۳	۶۷۴	۱۱۲۷	۲۰۵
..... ۱۳۹۳	۳۰	۲۲۴۶	۴۱۲	۲۵۹۱	۳۲	۱۲۵	۹۷۶	۷۵۲	۱۹۱۹	۱۶۴
..... ۱۳۹۴	۴۴	۲۲۶۷	۴۶۴	۲۶۲۴	۴۶	۱۲۹	۱۱۵۸	۸۶۷	۲۱۹۰	۱۵۱
..... ۱۳۹۵	۴۷	۲۲۸۴	۵۲۲	۲۶۱۵	۴۹	۱۰۴	۱۰۶۴	۷۶۷	۱۹۳۹	۱۲۵
..... ۱۳۹۶	۳۱	۲۵۶۴	۶۶۷	۲۹۴۵	۳۵	۱۰۰	۱۲۴۵	۱۰۰۶	۲۲۵۸	۱۱۲
..... ۱۳۹۷	۳۶	۲۸۴۷	۲۶۸۱	۳۲۶۶	۳۷	۱۲۸	۱۴۴۳	۵۱۱۸	۲۶۰۱	۱۶۶
..... اردبیل	۱۹	۱۸۸۸	۲۰۸۶۹	۲۱۵۵	۲۰	۲۳	۲۳۴	۴۴۴۴	۳۹۲	۳۲
..... بیله سوار	۲	۵۶	۱۸۶	۸۳	۲	۳	۲۵	۱۶	۴۵	۴
..... پارس آباد	۴	۲۱۸	۱۹۸۵	۲۶۲	۴	۱۴	۱۷۰	۱۳۵	۳۰۱	۱۶
..... خلخال	۱	۱۴۷	۹۳۸	۱۶۵	۱	۱۴	۱۸۵	۱۱۸	۳۹۹	۲۰
..... سرعین	۰	۲۱	۴۸۰	۲۴	۰	۴	۴۲	۲۸	۶۸	۶
..... کوثر	۲	۱۷	۸۲	۲۱	۲	۷	۷۴	۳۴	۱۴۸	۱۳
..... مشگین شهر	۶	۳۴۵	۱۶۳۸	۳۷۸	۶	۴۰	۴۴۲	۱۶۸	۸۲۶	۴۷
..... مغان	۱	۸۴	۳۷۳	۱۰۰	۱	۱۲	۱۰۶	۷۹	۱۷۶	۱۷
..... نمین	۱	۵۷	۱۸۹	۶۳	۱	۵	۱۱۸	۶۱	۱۵۶	۵
..... نیر	۰	۱۴	۱۴۱	۱۵	۰	۶	۴۷	۳۵	۹۰	۶

(۱) در تصادفاتی که تعدادی فوت و تعدادی دیگر مجروح می شوند، آمار منجر به فوت ثبت می شود و تعداد فوت شدگان و مجروحان در ستون های ذی ربط منظور می شود. همچنین تعداد فوت شدگان و مجروحان مربوط به لحظه وقوع تصادف می باشد. (۲) افزایش تعداد موارد تصادفات نسبت به سال گذشته به علت منظور نمودن کلیه تصادفات اعم از دارای کروکی یا فاقد کروکی بوده است. (در سالهای قبل فقط تصادفات دارای کروکی ثبت می شده است) مأخذ- فرماندهی کل نیروی انتظامی استان اردبیل.

۵-۱۵- انواع مواد مخدر و روانگردان های کشف شده

مواد مخدر (کیلوگرم)				جمع	سال
مواد افیونی					
تریاک و شیره تریاک	مرفین	هروئین (هروئین، کراک، کریستال)			
...	۱۳۸۰
...	۱۳۸۵
۳۶۱	۰	۲۸	۴۳۹	...	۱۳۹۰
۶۸۲	۰	۲۹	۹۵۰	...	۱۳۹۳
۸۸۳	۰	۷	۱۰۰۷	...	۱۳۹۴
۸۷۳	۰	۲۸	۱۱۷۱	...	۱۳۹۵
۷۳۹	۰	۱۱۳	۱۱۱۹	...	۱۳۹۶
۱۴۲۲	۴	۱۳۴	۱۹۲۵	...	۱۳۹۷

سایر موارد		مواد مخدر (کیلوگرم)				سال	
مواد پیش سازی (لیتر)	آمپول و قرص های روانگردان	سایر موارد	کوکائین	محرک ها	کانابیس		
				شیشه (متآمفتامین)	گراس	حشیش	
...	۱۳۸۰
...	۱۳۸۵
...	۶۸۷۱	۳	۰	۱۲	۱	۳۴	۱۳۹۰
۲۳۴	۲۲۱۷۸	۶	۰	۱۴	۶۶	۱۵۲	۱۳۹۳
۰	۶۷۴۶۷	۵	۰	۱۴	۷۳	۲۶	۱۳۹۴
۵	۲۲۶۸۱	۴	۰	۵۶	۱۱۷	۹۳	۱۳۹۵
۱۴۵۰	۳۳۷۹	۱۵	۰	۱۶	۱۸۸	۴۸	۱۳۹۶
۴۰	۳۱۰۴۱	۳۹	۰	۱۳	۲۰۰	۱۱۳	۱۳۹۷

مأخذ- ریاست جمهوری - دبیرخانه ستاد مبارزه با مواد مخدر.

۱۵-۶- دستگیر شدگان در ارتباط با انواع مواد مخدر کشف شده به تفکیک نوع جرم

سال	جمع کل	قاچاقچیان و عوامل توزیع کننده مواد مخدر	معتاد و مصرف کننده مواد مخدر	اتباع بیگانه
۱۳۸۰
۱۳۸۵
۱۳۹۰	۴۲۸۳	۴۱۹۷	۸۱	۵
۱۳۹۳	۵۲۳۶	۵۰۱۲	۲۱۶	۸
۱۳۹۴	۴۱۵۹	۳۶۷۷	۴۷۹	۳
۱۳۹۵	۴۲۹۱	۳۴۰۵	۸۸۰	۶
۱۳۹۶	۵۰۹۳	۳۷۱۱	۱۳۸۲	۰
۱۳۹۷	۷۷۱۸	۴۳۱۹	۳۳۱۷	۱۲

مأخذ- ریاست جمهوری - دبیرخانه ستاد مبارزه با مواد مخدر.

۱۵-۷- سازمان های مردم نهاد فعال حمایت شده در عرصه مبارزه با مواد مخدر بر حسب نوع فعالیت

سال	جمع	حوزه فرهنگی و پیشگیری از اعتیاد	حوزه درمان و کاهش آسیب	حوزه صیانت و توانمندسازی
۱۳۸۰
۱۳۸۵
۱۳۹۰	۱۹	۱۳	۶	۰
۱۳۹۳	۴۲	۲۰	۲۲	۰
۱۳۹۴	۴۲	۲۰	۲۲	۰
۱۳۹۵	۴۵	۳۶	۹	۰
۱۳۹۶	۳۵	۲۳	۱۲	۰
۱۳۹۷	۳۵	۱۶	۱۹	۰

مأخذ- ریاست جمهوری - دبیرخانه ستاد مبارزه با مواد مخدر.



فصل شانزدهم:

بهریستی و تأمین اجتماعی

سالنامه آماری استان اردبیل



مقدمه

فعالیت‌های مربوط به بهزیستی و تأمین اجتماعی در قالب خدمات حمایتی (غیربیمه‌ای) و بیمه‌ای توسط سازمان‌ها و مراکز متعدد دولتی و غیردولتی انجام می‌گیرد. اما به‌علت عدم دسترسی به آمارهای بخش غیردولتی، اطلاعات آماری این فصل فقط مربوط به خدماتی است که توسط سازمان‌های عمده دولتی ارائه می‌شود، به استثنای خدمات صورت گرفته توسط مراکز غیردولتی که تحت نظارت سازمان بهزیستی کشور قرار دارند.

تعاریف مفاهیم

خدمات اجتماعی: مجموعه‌ای از تدابیر خدمات غیر بیمه‌ای است که به منظور کمک به تأمین حداقل نیازهای اساسی گروه‌های کم‌درآمد و نیازمند جامعه، ارائه می‌شود.

مجتمع خدمات اجتماعی: واحدی است اجرایی، که دو یا چند فعالیت از فعالیت‌های برنامه حمایت از افراد و خانواده‌های بی‌سرپرست و نیازمند را، به مددجویان ارائه می‌دهد.

کودک بی‌سرپرست: کودکی است که بنا به دلایلی به طور دائم یا موقت از سرپرستی مؤثر و با صلاحیت محروم شده است (قانون تأمین زنان و کودکان).

مهدکودک: مؤسسه‌ای است که بر طبق ضوابط و مقررات، با کسب مجوز از سازمان بهزیستی استان برای نگهداری، مراقبت، پرورش و شناخت استعدادهای کودکان در ابعاد زیستی، روانی و

اجتماعی در سه بخش شیرخوار (۳ تا ۲۴ ماه)، نوپا (۲ تا ۳ سال) و نوباوه (۳ تا ۷ سال) تأمین می‌شود.

خدمات توانبخشی: به مجموعه‌ای از خدمات پزشکی، پیراپزشکی، آموزشی، حرفه‌ای و اجتماعی گفته می‌شود که به منظور به حداکثر رساندن توانایی‌های موجود در فرد معلول به کار گرفته می‌شود.

خدمات پیشگیری: به مجموعه تدابیری اطلاق می‌شود که برای جلوگیری از بروز و یا گسترش پدیده‌ای خاص در یک مجموعه ویژه، صورت می‌گیرد.

مرکز مشاوره تلفنی (صدای مشاور): مرکزی است که به منظور رفع اختلالات و مشکلات روانی - اجتماعی و یا ارتقاء سطح زندگی و توانمندی تماس‌گیرندگان، به صورت تلفنی، خدمات مشاوره‌ای و روانشناختی ارائه می‌کند.

مرکز مشاوره ژنتیک: مرکزی است که خدمات تشخیصی، پیشگیری و مشاوره‌ای بیماری‌های مادرزادی و ارثی و یا پیش‌بینی سطح سلامت افراد در ارتباط با این بیماری‌ها را ارائه می‌دهد.

معتاد: به فردی گفته می‌شود که به یکی از مواد افیونی اعتیادزا وابستگی شیمیایی و رفتاری پیدا کرده، به طوری که در صورت قطع این عمل، با مشکلات جسمی، روانی و رفتاری و یا با هم‌روبرو می‌شود.

سال‌مند: به افراد ۶۰ ساله و بیش‌تر گفته می‌شود.

حمایتی، حمایت یک یا چند تیم را عهده دار می شود.

درآمد های اختصاصی کمیته امداد امام خمینی:
درآمد های اختصاصی کمیته امداد به سه دسته کلی شامل: کمک های مردمی و سازمان ها، کمک های مجتمع اقتصادی، وجوه امانی و شرعی و درآمد های محلی ناشی از فعالیت های اقتصادی تقسیم می شود.

خانواده شاهد: به پدر، مادر، همسر و فرزند شهید، مفقودالایر و اسیر خانواده شاهد گفته می شود

ایثارگر: به فردی گفته می شود که برای استقرار و حفظ دستاوردهای انقلاب اسلامی و دفاع از کیان نظام جمهوری اسلامی ایران، استقلال و تمامیت ارضی کشور، مقابله با تهدیدات و تجاوزات دشمنان داخلی و خارجی انجام وظیفه نموده و شهید، مفقود الاثر، جانباز، اسیر، آزاده و رزمنده شناخته شود.

والدین حقوق بگیر شاهد: به والدین تحت تکفل شاهد گفته می شود که بر اساس احکام صادره از سوی سازمان ها و یگان های ذیربط (شهادی مستخدم) و احکام همترازی (شهادی غیرمستخدم) حقوق و مزایای ماهیانه دریافت می نمایند.

والدین مستمری بگیر شاهد: به والدین غیر تحت تکفل شاهد گفته می شود (که بر اساس قانون مصوب آبان ۱۳۷۵ مجلس شورای اسلامی و اصلاحیه آن) مستمری ماهیانه دریافت می نمایند.

معلول: فردی است که به علت اختلال فیزیکی (جسمی، حرکتی، حسی)، ذهنی و یا روانی دچار محدودیت در عملکرد فردی و یا اجتماعی باشد.

معلول تحت پوشش: معلولی که منطبق با ضوابط خدماتی و حمایتی سازمان بهزیستی با تشکیل پرونده تحت پوشش قرار می گیرد و طی برنامه مدون در مدت زمان مشخص زمینه های اشتغال و توانمندی وی فراهم شده و از چرخه حمایت خارج می شود.

خدمات درمانی: این خدمات تحت عناوین درمان سرپایی، بستری، نسخه پیچی، اعزام بیمار، تحویل وسایل توانبخشی، زایمان و ... در مورد تمامی افراد خانوارهای واجد شرایط استفاده از کمک های درمانی انجام می شود.

زنان سرپرست خانوار نیازمند مورد حمایت: به زنان نیازمند مورد حمایتی اطلاق می گردد که به دلیل فقدان سرپرست، فوت، از کار افتادگی، طلاق، معلولیت و بیماری سرپرست و یا استیصال و درماندگی مورد حمایت اشخاص حقیقی یا دستگاه ها، نهادها و یا مؤسسات حمایتی قرار میگیرد.

مددجوی نیازمند موردی: به مددجویی گفته می شود که به دلیل نیاز پیش آمده در یک یا چند نوبت از امکانات حمایتی و پیش بینی شده سازمان های حمایتی ذیربط بهره مند شود.

حامی کمیته امداد: به شخص حقیقی یا حقوقی اطلاق می شود که طبق دستورهای دستگاه های

کمک معیشت جانباز: مبلغی است که از سوی بنیاد شهید و امور ایثارگران به جانبازی که حقوقش کمتر از کف تعریف شده در دستورالعمل ترمیم حقوق باشد پرداخت می‌شود. **بیمه شده:** فردی است که با پرداخت مبالغی به عنوان حق بیمه، حق استفاده از مزایای مندرج در قانون سازمان بیمه‌گر را دارد.

بیمه شده اجباری: بیمه شده‌ای است که به دستور کارفرما یا نماینده او در محلی به نام کارگاه کار می‌کند و مزد یا حقوق دریافت می‌کند.

بیمه شده اختیاری: اشخاصی که طبق تبصره ماده ۸ قانون تأمین اجتماعی به علتی غیر از علل مندرج در قانون مذکور از ردیف بیمه شدگان اجباری خارج می‌شوند، به موجب آیین‌نامه و مقررات مربوطه می‌توانند با انعقاد قرارداد، بیمه خود را به طور اختیاری ادامه دهند.

بیمه شده توافقی: فردی است که بدون رابطه مزدبگیری و براساس توافق سازمان تأمین اجتماعی با شخص حقوقی ذی‌ربط، تحت پوشش قرار می‌گیرد.

بیمه شده اصلی: بیمه شده‌ای است که رأساً مشمول مقررات مندرج در قانون سازمان بیمه‌گر می‌شود.

بیمه شده تبعی (خانواده بیمه شده): شخص یا اشخاصی هستند که به تبع بیمه شده اصلی می‌توانند از مزایای مقرر در قانون سازمان بیمه‌گر استفاده کنند.

ایثارگر حالت اشتغال‌بگیر: مستخدمین شهید، جانباز از کار افتاده کلی، آزاده جانباز از کار افتاده کلی و مفقودالثر انقلاب اسلامی و جنگ تحمیلی، به منزله شاغل تلقی و از لحاظ پرداخت حقوق یا اجرت و فوق‌العاده شغل، مزایای مستمر، ارتقای گروه و ... همانند مستخدمین شاغل با دو گروه بالاتر و یا عناوین مشابه توسط دستگاه‌های ذیربط با آنان رفتار خواهد شد و بر اساس مقررات استخدامی مربوطه، با سنوات مقرر، بازنشسته شده و پس از آن از حقوق بازنشستگی یا مستمری مربوط بهره‌مند می‌شوند.

جانباز: به ایثارگری گفته می‌شود که سلامتی خود را در راه تکوین، شکوفایی، دفاع و حفظ دستاوردهای انقلاب اسلامی و کیان جمهوری اسلامی ایران، استقلال و تمامیت ارضی کشور، مقابله با تهدیدات و تجاوزات دشمن و عوامل ضد انقلاب و اشرار از دست داده و به اختلالات و نقص‌های جسمی یا روانی دچار شود.

حق پرستاری جانباز: مبلغی است که از سوی بنیاد شهید و امور ایثارگران (بر اساس ضوابط مربوطه) به منظور حفظ سلامت جانبازان ۵۰ درصد و بالاتر، اعصاب و روان و شیمیایی به آنها پرداخت می‌شود.

درصد جانبازی: عبارت است از میزان آسیب‌دیدگی جسمی و روانی که توسط کمیسیون پزشکی بنیاد شهید و امور ایثارگران مشخص و حسب مورد تجدید نظر خواهد شد.

دفن بیمه شده در مواردی که خانواده او این امر را به عهده می‌گیرند پرداخت می‌گردد.

کمک هزینه سفر و اقامت بیمار و همراه: مبلغی است که طبق قانون به بیمه شده بیمار و همراه وی پرداخت می‌گردد.

از کار افتاده: فرد شاغلی که به تشخیص مراجع صلاحیت‌دار، تمام یا بخشی از توانایی کار کردن خود را از دست بدهد. این ناتوانی ممکن است ناشی از کار (حسن انجام وظیفه) یا غیر ناشی از کار باشد.

مستمری بگیر: فرد بازنشسته، از کار افتاده یا بازمانده (ورثه واجد شرایط) که طبق مقررات صندوق بیمه‌ای مربوط، مستمری دریافت می‌کند.

مراکز ملکی (درمان مستقیم): خدمات درمانی که به بیمه‌شدگان، در مراکز درمانی متعلق به سازمان بیمه‌گر ارائه می‌شود.

مراکز طرف قرارداد (درمان غیرمستقیم): به روشی که سازمان تأمین اجتماعی تعهدات درمانی خود را از طریق خرید خدمات درمانی انجام می‌دهد، گفته می‌شود.

دی کلینیک (مراکز جراحی محدود): مراکز درمانی هستند که در آن علاوه بر خدمات تخصصی، خدمات جراحی محدود نیز به بیماران ارائه می‌شود. اعمال جراحی انجام یافته در دی کلینیک‌ها بصورت محدود و در چارچوب لیست مصوب می‌باشد. در این مراکز به درمان و

بیمه شده حرف و مشاغل آزاد: بیمه شده‌ای است که برای انجام حرفه و شغل مورد نظر با داشتن کارگر (کارفرما) یا خود به تنهایی (خویش‌فرما) به استناد مجوز اشتغال صادر شده از سوی مراجع صلاحیت‌دار یا به تشخیص هیأت مدیره سازمان تأمین اجتماعی به کار اشتغال دارد.

بیمه بیکاری: سازمان تأمین اجتماعی مکلف است به افرادی که طبق مقررات قانون تأمین اجتماعی، بیمه بوده و برخلاف میل و اراده خود بیکار شده‌اند و نیز آماده انجام کار می‌باشند، مقرری ایام بیکاری پرداخت کند.

غرامت دستمزد: به وجوهی اطلاق می‌شود که در ایام بارداری، بیماری و ناتوانی موقت برای اشتغال به کار و عدم دریافت مزد یا حقوق، به حکم قانون به جای مزد یا حقوق، به بیمه شده پرداخت می‌شود.

کمک هزینه ازدواج: مبلغی است که طبق شرایطی خاص، برای تأمین قسمتی از هزینه‌های ازدواج، به بیمه شده پرداخت می‌شود.

غرامت نقص عضو: مبلغی است که به‌طور یک‌جا، برای جبران نقص عضو یا جبران تقلیل درآمد بیمه شده، به وی پرداخت می‌شود.

پروتز و اروتز: وسایل کمک پزشکی (پروتز و اروتز) وسایلی هستند که به منظور اعاده سلامت یا برای جبران نقص جسمانی یا تقویت یکی از حواس به کار می‌روند.

کمک هزینه کفن و دفن: مبلغ مقطوعی است که به منظور تأمین هزینه‌های مربوط به کفن و

مراقبت از بیماران در طی روز پرداخته و پس از آن بیمار در پایان روز مرخص می‌گردد. **درمانگاه:** به واحدی گفته می‌شود که با مجوز مراجع ذی صلاح تاسیس گردیده و در آن خدمات سرپایی بهداشتی- درمانی یا تشخیصی تحت نظر پزشک ارائه می‌شود.

درمانگاه عمومی: به واحد درمانی اطلاق می‌شود که در آن خدمات بهداشتی، درمانی یا تشخیصی سرپایی و اورژانس در ساعت فعالیت و زیر نظر پزشک عمومی ارائه می‌شود، در سازمان تأمین اجتماعی به طور قراردادی به درمانگاهی که علاوه بر پزشک عمومی فقط یکی از چهار تخصص پایه (داخلی- جراحی- اطفال- زنان) را داشته باشد نیز درمانگاه عمومی اطلاق می‌شود.

درمانگاه تخصصی: درمانگاهی است که در آن علاوه بر خدمات عمومی، خدمات درمانی سرپایی دارای چهار رشته تخصصی کودکان، داخلی، اطفال، جراحی عمومی و زنان و زایمان باشد.

پلی کلینیک تخصصی: به واحد درمانی اطلاق می‌شود که در چند نوع تخصص به درمان سرپایی بیماران اقدام می‌کند.

بیمه شده روستایی: تمامی افراد ساکن در روستا که حداقل ۶ ماه از سکونت آن‌ها در روستا گذشته و هم‌چنین عشایر کوچ‌رو در قالب صندوق روستاییان، تحت پوشش بیمه درمان سازمان بیمه سلامت قرار می‌گیرند.

بیمه شده سایر اقشار: گروه‌هایی که از طریق بیمه‌گزار خود نسبت به انعقاد قرارداد با سازمان بیمه سلامت یا ادارات کل تابعه اقدام نموده و دفترچه بیمه دریافت نمایند به عنوان بیمه شدگان صندوق سایر اقشار تلقی می‌شوند مانند خانواده معظم شهدا، جانبازان، طلاب و روحانیون، دانشجویان، مددجویان بهزیستی مشمول طرح نیروی انسانی و اعضای سازمان نظام پزشکی.

مشترک صندوق بازنشستگی کشوری: مستخدمینی که در اجرای ماده یک قانون استخدام کشوری به عنوان مستخدم آزمایشی یا رسمی به خدمت دولت پذیرفته شده و بر اساس فصل هشتم قانون، کسور بازنشستگی را به نرخ مقرر پرداخت می‌نمایند، همچنین کارکنان رسمی دستگاه‌های دولتی که به موجب مصوبات قانونی مشمول فصل هشتم قانون استخدام کشوری شده (تبدیل وضع، انتقال، انتخاب و تغییر صندوق) در زمره مشترکین صندوق محسوب می‌شوند.

بازنشستگی: بازنشستگی وضع مستخدمی است که طبق قانون به موجب حکم رسمی مراجع

مراقبت از بیماران در طی روز پرداخته و پس از آن بیمار در پایان روز مرخص می‌گردد. **درمانگاه:** به واحدی گفته می‌شود که با مجوز مراجع ذی صلاح تاسیس گردیده و در آن خدمات سرپایی بهداشتی- درمانی یا تشخیصی تحت نظر پزشک ارائه می‌شود.

درمانگاه عمومی: به واحد درمانی اطلاق می‌شود که در آن خدمات بهداشتی، درمانی یا تشخیصی سرپایی و اورژانس در ساعت فعالیت و زیر نظر پزشک عمومی ارائه می‌شود، در سازمان تأمین اجتماعی به طور قراردادی به درمانگاهی که علاوه بر پزشک عمومی فقط یکی از چهار تخصص پایه (داخلی- جراحی- اطفال- زنان) را داشته باشد نیز درمانگاه عمومی اطلاق می‌شود.

درمانگاه تخصصی: درمانگاهی است که در آن علاوه بر خدمات عمومی، خدمات درمانی سرپایی دارای چهار رشته تخصصی کودکان، داخلی، اطفال، جراحی عمومی و زنان و زایمان باشد.

پلی کلینیک تخصصی: به واحد درمانی اطلاق می‌شود که در چند نوع تخصص به درمان سرپایی بیماران اقدام می‌کند.

بیمه شده کارکنان دولت: تمامی افراد مشمول قانون استخدام کشوری می‌باشند که کسورات بازنشستگی آنان به صندوق بازنشستگی کشوری واریز می‌شود و عائله تحت تکفل آنان در قالب این صندوق از مزایای بیمه درمان سازمان بیمه سلامت برخوردار می‌گردند.

فوت نموده اند، طبق قانون استخدام کشوری از حقوق وظیفه برخوردار می شوند.

گزیده اطلاعات

در سال ۱۳۹۷، تعداد افراد خدمت گیرنده معاونت اجتماعی اداره کل بهزیستی ۴۷۷۷۸ نفر بوده که نسبت به سال قبل ۳۹٫۲ درصد افزایش نشان می دهد. تعداد مراکز روزانه و شبانه تحت پوشش معاونت توانبخشی اداره کل بهزیستی در این سال ۴۲ مرکز با مجموع ۱۹۱۰ نفر خدمت گیرنده بوده است. تعداد خانوارهای مستمری بگیر از اداره کل بهزیستی در سال ۱۳۹۷ برابر ۱۷۱۱۸ خانوار بوده که نسبت به سال قبل از آن ۸۲٫۳٪ افزایش داشته است.

در سال ۱۳۹۷، واحدهای امداد کمیته امداد امام خمینی ۶۴ واحد و تعداد زنان سرپرست خانوار شهری زیر ۵۰ سال تحت حمایت بیمه های تأمین اجتماعی این کمیته ۱۷۰۳ نفر بوده که نسبت به سال قبل ۳ درصد کاهش داشته است. جمع درآمدهای اختصاصی و وجوهای امانی این کمیته نیز نسبت به سال قبل ۱۱٫۲ درصد افزایش یافته است.

در سال ۱۳۹۷، تعداد ۴۴۸۱ نفر جمعیت از خانوارهای شاهد تحت پوشش بنیاد شهید و امور ایثارگران قرار داشتند که از این تعداد ۱۹۸۲ مورد والدین و ۲۴۹۹ مورد آن همسر و فرزندان آنها بوده است. همچنین در این سال ۲۴۷۷

صلاحیتدار از حقوق بازنشستگی استفاده می کند.

ازکارافتاده: ازکارافتادگی وضع مستخدمی است که قادر به کار کردن نبوده و از حقوق وظیفه مطرح در این قانون استفاده می کند.

شاغل فوت شده: هرگاه مستخدم رسمی به صورت عادی یا به سبب انجام وظیفه فوت شود، خواه به حد بازنشستگی رسیده یا نرسیده به وراث قانونی وی حقوق وظیفه پرداخت خواهد شد.

بازنشسته فوت شده: هرگاه مستخدم بازنشسته یا ازکارافتاده فوت شود، تمام حقوق بازنشستگی او به عنوان حقوق، به وراث قانونی وی پرداخت خواهد شد.

خویش فرما: افرادی که در هریک از ادوار مختلف اجرای قوانین برنامه های پنج ساله سوم، چهارم و پنجم توسعه اقتصادی حسب مورد پس از بازخرید خدمت، استعفاء، اخراج و یا اخذ مرخصی بدون حقوق با انعقاد قرارداد خویش فرمایی و پرداخت کسور، رابطه اشتراکی خود را با صندوق حفظ نموده اند. سابقه این اشخاص به سوابق قبلی آنان که قبلاً مشترک صندوق بازنشستگی کشوری بوده اند اضافه و پس از ایجاد شرایط بازنشستگی به موجب احکام مقرر، بازنشسته و صرفاً از مزایای حقوق بازنشستگی و وظیفه در آینده بهره مند خواهند شد.

وراث وظیفه بگیر: شامل اشخاصی است که مورث آنها مشترک صندوق بازنشستگی کشوری بوده و

پوشش اجباری، ۳۹ درصد تحت پوشش خاص، ۱ درصد توافقی و ۱ درصد بیکاری بوده اند. در سال ۱۳۹۷ در کل ۱۷۷۹۲ مورد کمک نقدی و غرامت پرداخته شده به بیمه شدگان تحت پوشش اداره کل تأمین اجتماعی وجود داشته است. در این سال ۶ مرکز درمانی ملکی و طرف قرارداد اداره کل تأمین اجتماعی و ۷۸۱ مرکز طرف قرارداد با این سازمان وجود داشته است.

در سال ۱۳۹۷، ۷۲۷۱۱۵ بیمه شده اصلی و تبعی تحت پوشش اداره کل بیمه سلامت وجود داشته که نسبت به سال قبل ۲,۲ کاهش نشان می دهد.

در سال ۱۳۹۷، تعداد ۴۱۰۸۴ نفر حقوق بگیر و مشترک صندوق بازنشستگی بوده اند.

خانواده شاهد حقوق و مستمری بگیر وجود داشته که نسبت به سال قبل ۳ درصد کاهش داشته است. در سال ۱۳۹۷، تعداد ۹۶۲۲ جانباز تحت پوشش بنیاد مذکور قرار داشته است که جانبازان تا ۲۵ درصد با ۵۹۴۱ نفر بالاترین درصد جانبازی و تعداد ۱۲۸ نفر با درصد بالای ۷۰ درصد جانبازی کمترین درصد جانبازی در سطح استان را به خود اختصاص داده اند.

در سال ۱۳۹۷ به گزارش جمعیت هلال احمر استان اردبیل، این جمعیت در ۳ حادثه زلزله، ۱۴ حادثه سیل، و ۶۱۰ حادثه دیگر فعالیت داشته است. تعداد اعضاء داوطلب و امدادگران این جمعیت ۱۱۵۹۴ نفر بوده که نسبت به سال قبل ۶,۲ درصد افزایش دارد. در سال ۱۳۹۷ تعداد ۲۱۳ تعداد دوره آموزشی توسط این جمعیت برگزار شده و در کل ۴۹۷۱ آموزش گیرنده در آن ها شرکت کرده اند.

در سال ۱۳۹۷ تعداد کارگاههای تحت پوشش اداره کل تأمین اجتماعی استان ۲۳۷۳۱ مورد بوده است، که از این تعداد کارگاههای دارای ۱ تا ۱۰ نفر کارکن با ۲۱۵۶۰ مورد بیشترین و کارگاههای دارای ۵۰ نفر و بیشتر با ۳۲۹ مورد کمترین را به خود اختصاص داده اند.

در سال ۱۳۹۷ تعداد افراد تحت پوشش اداره کل تأمین اجتماعی ۵۹۶۷۶۷ نفر بوده است که از این تعداد ۵۱۵۱۴۰ نفر بیمه شده اصلی و تبعی و ۸۱۶۲۷ نفر مستمری بگیر بوده اند. از بین ۱۸۴۱۰۱ نفر بیمه شده اصلی، ۵۹ درصد تحت

۱۶-۱ - تعداد مراکز (دولتی و غیر دولتی) تحت پوشش معاونت اجتماعی اداره کل بهزیستی و افراد خدمت گیرنده

مهدهای کودک		آسیب های اجتماعی ^(۱)		نگهداری کودکان بی سرپرست		سال و شهرستان
تعداد کودکان	تعداد مهد کودک	تعداد افراد	تعداد مراکز	تعداد افراد	تعداد مراکز	
۱۸۰۰	۳۰	۵۰۰	۱۰	۶۰	۴	۱۳۸۰
۴۵۰۰	۱۶۳	۸۰۰	۱۲	۹۵	۶	۱۳۸۵
۶۸۸۶	۲۴۵	۵۰۷۵	۱۹	۱۲۱	۷	۱۳۹۰
۸۵۵۰	۲۸۸	۱۷۴۸۴	۲۴	۱۰۷	۷	۱۳۹۳
۸۰۳۰	۲۹۳	۱۸۱۶۸	۲۲	۱۴۵	۷	۱۳۹۴
۸۵۶۲	۳۳۰	۱۶۲۵۶	۳۲	۸۸	۷	۱۳۹۵
۹۵۳۲	۳۶۷	۲۴۶۶۱	۴۷	۱۴۰	۷	۱۳۹۶
۱۱۸۰۹	۳۸۵	۳۵۸۰۱	۴۷	۱۶۸	۷	۱۳۹۷
۵۲۹۲	۱۲۶	۱۷۶۶۸	۲۴	۱۲۲	۷	اردبیل
۵۸۵	۲۰	۱۱۶۱	۳	۰	۰	بیله سوار
۱۰۳۵	۳۷	۶۸۷۶	۳	۸	۰	پارس آباد
۱۱۰۸	۲۸	۱۶۰۵	۴	۲۳	۰	خلخال
۵۲۸	۱۷	۶۰۰	۱	۰	۰	سرعین
۲۵۹	۸	۵۱۲	۲	۰	۰	کوثر
۱۳۷۹	۷۹	۱۶۳۴	۴	۱۱	۰	مشگین شهر
۲۹۱	۲۲	۲۸۵۸	۳	۰	۰	مغان
۹۲۳	۳۴	۲۵۸۷	۲	۴	۰	نمین
۴۰۹	۱۴	۳۰۰	۱	۰	۰	نیر

(۱) شامل فعالیت واحدهای بازپروری زنان و دختران آسیب دیده اجتماعی، خانه سلامت، ساماندهی کودکان خیابانی، مداخله در بحران های فردی، خانوادگی و اجتماعی، مداخله در خانواده به منظور کاهش طلاق، مهمانسرای سلامت کودک و طرح تلفن کودک می باشد که در سال ۱۳۹۰ شامل اطلاعات پایگاه خدمات اجتماعی، اسکان موقت، خدمات سیار اورژانس اجتماعی، حمایت از مبتلایان به اختلال هویت جنسی نیر می باشد. همچنین اطلاعات غیر دولتی میباشند.
مأخذ- اداره کل بهزیستی استان اردبیل.

۱۶-۲ - تعداد مراکز روزانه، حرفه آموزی و کارگاه های تولیدی حمایتی (دولتی و غیر دولتی) تحت پوشش معاونت توانبخشی اداره کل بهزیستی و تعداد افراد خدمت گیرنده

جسمی حرکتی		دهان و بلع		ذهنی		جمع کل		سال و شهرستان
تعداد افراد	تعداد مراکز	تعداد افراد	تعداد مراکز	تعداد افراد	تعداد مراکز	تعداد افراد	تعداد مراکز	
۰	۰	۰	۰	۸۹	۴	۱۱۹	۵ ۱۳۸۰
۰	۰	۰	۰	۱۹۸	۶	۲۳۱	۷ ۱۳۸۵
۰	۰	۰	۰	۲۴۶	۷	۴۴۰	۱۲ ۱۳۹۰
۰	۰	۰	۰	۳۱۲	۹	۴۹۷	۱۴ ۱۳۹۳
۰	۰	۰	۰	۳۱۵	۹	۵۷۶	۱۶ ۱۳۹۴
۰	۰	۰	۰	۳۲۰	۹	۶۸۲	۱۸ ۱۳۹۵
۰	۰	۰	۰	۳۶۵	۱۰	۸۳۴	۲۲ ۱۳۹۶
۰	۰	۰	۰	۱۸۱	۶	۹۱۰	۲۴ ۱۳۹۷
۰	۰	۰	۰	۱۰۳	۳	۶۶۰	۱۵ اردبیل
۰	۰	۰	۰	۰	۰	۰	۰ بیله سوار
۰	۰	۰	۰	۲۶	۱	۶۷	۳ پارس آباد
۰	۰	۰	۰	۳۳	۱	۴۸	۲ خلخال
۰	۰	۰	۰	۰	۰	۰	۰ سرعین
۰	۰	۰	۰	۰	۰	۰	۰ کوثر
۰	۰	۰	۰	۲۶	۱	۱۳۵	۴ مشگین شهر
۰	۰	۰	۰	۰	۰	۰	۰ مغان
۰	۰	۰	۰	۰	۰	۰	۰ نمین
۰	۰	۰	۰	۰	۰	۰	۰ نیر



۱۶-۲ - تعداد مراکز روزانه، حرفه آموزی و کارگاه های تولیدی حمایتی (دولتی و غیر دولتی) تحت پوشش معاونت توانبخشی اداره کل بهزیستی و تعداد افراد خدمت گیرنده (دنباله)

سالمند		کم شنوا و ناشنوا		کم بینا و نابینا		ضایعه نخاعی		سال و شهرستان
تعداد افراد	تعداد مراکز	تعداد افراد	تعداد مراکز	تعداد افراد	تعداد مراکز	تعداد افراد	تعداد مراکز	
. ۱۳۸۰
. ۱۳۸۵
.	.	۴۰	۱ ۱۳۹۰
.	.	۴۵	۱ ۱۳۹۳
.	.	۴۸	۱ ۱۳۹۴
۵۵	۱	۵۲	۱ ۱۳۹۵
۹۳	۲	۶۰	۱ ۱۳۹۶
۱۳۰	۲	۱۰۰	۳ ۱۳۹۷
۸۰	۱	۷۰	۱ اردبیل
. بیله سوار
.	.	۱۵	۱ پارس آباد
.	.	۱۵	۱ خلخال
. سرعین
. کوثر
۵۰	۱ مشگین شهر
. مغان
. نمین
. نیر



۱۶-۲ - تعداد مراکز روزانه، حرفه آموزی و کارگاه های تولیدی حمایتی (دولتی و غیر دولتی) تحت پوشش معاونت توانبخشی اداره کل بهزیستی و تعداد افراد خدمت گیرنده (دنباله)

پشتیبانی شغلی (SE)		کارگاه تولیدی حمایتی		حرفه آموزی		اوتیسم		روانی		سال و شهرستان
تعداد افراد	تعداد مراکز	تعداد افراد	تعداد مراکز	تعداد افراد	تعداد مراکز	تعداد افراد	تعداد مراکز	تعداد افراد	تعداد مراکز	
۰	۰	۰	۰	۳۰	۱	۰	۰	۰	۰	۱۳۸۰
۰	۰	۰	۰	۳۳	۱	۰	۰	۰	۰	۱۳۸۵
۰	۰	۴۰	۱	۶۴	۲	۰	۰	۵۰	۱	۱۳۹۰
۰	۰	۵۰	۱	۹۰	۳	۰	۰	۰	۰	۱۳۹۳
۰	۰	۵۰	۱	۹۸	۳	۳۰	۱	۳۵	۱	۱۳۹۴
۰	۰	۵۰	۱	۱۳۰	۴	۳۵	۱	۴۰	۱	۱۳۹۵
۰	۰	۵۰	۱	۱۵۶	۵	۷۰	۲	۴۰	۱	۱۳۹۶
۰	۰	۱۰۰	۲	۲۲۷	۷	۸۰	۲	۸۵	۲	۱۳۹۷
۰	۰	۱۰۰	۲	۱۴۲	۴	۸۰	۲	۸۵	۲	اردبیل
۰	۰	۰	۰	۰	۰	۰	۰	۰	۰	بيله سوار
۰	۰	۰	۰	۲۶	۱	۰	۰	۰	۰	پارس آباد
۰	۰	۰	۰	۰	۰	۰	۰	۰	۰	خلخال
۰	۰	۰	۰	۰	۰	۰	۰	۰	۰	سرعین
۰	۰	۰	۰	۰	۰	۰	۰	۰	۰	کوثر
۰	۰	۰	۰	۵۹	۲	۰	۰	۰	۰	مشگین شهر
۰	۰	۰	۰	۰	۰	۰	۰	۰	۰	مغان
۰	۰	۰	۰	۰	۰	۰	۰	۰	۰	نمین
۰	۰	۰	۰	۰	۰	۰	۰	۰	۰	نیر

مأخذ- اداره کل بهزیستی استان اردبیل.

۱۶-۳ - تعداد مراکز شبانه روزی و خدمت در منزل (دولتی و غیر دولتی) تحت پوشش معاونت توانبخشی اداره کل بهزیستی و افراد خدمت گیرنده

جسمی حرکتی		بیماران روانی مزمن						جمع کل				سال و شهرستان	
		خدمت در منزل		شبانۀ روزی		خدمت در منزل		شبانۀ روزی		خدمت در منزل			شبانۀ روزی
تعداد افراد	تعداد مراکز	تعداد افراد	تعداد مراکز	تعداد افراد	تعداد مراکز	تعداد افراد	تعداد مراکز	تعداد افراد	تعداد مراکز	تعداد افراد	تعداد مراکز	تعداد افراد	تعداد مراکز
.	۴۵	۱	.	.	۳۳۵	۴		۱۳۸۰
.	۱۱۸	۳	.	.	۶۲۳	۱۱		۱۳۸۵
.	۱۲۵	۳	۵۰	۱	۶۷۵	۱۲		۱۳۹۰
.	۱۳۲	۴	۵۰	۱	۶۸۵	۱۳		۱۳۹۳
.	۲۲۰	۵	۵۰	۱	۸۱۳	۱۵		۱۳۹۴
.	۲۳۱	۵	۵۰	۱	۸۲۷	۱۶		۱۳۹۵
.	۲۴۸	۵	۵۰	۱	۸۷۵	۱۶		۱۳۹۶
.	۲۷۴	۶	۵۰	۱	۹۵۰	۱۷		۱۳۹۷
.	۲۵۴	۵	۵۰	۱	۷۷۶	۱۳		اردبیل
.	بیلۀ سوار
.	۲۰	۱	.	.	۲۰	۱		پارس آباد
.	۴۸	۱		خلخال
.	سرعین
.	۶۳	۱		کوثر
.	۴۳	۱		مشگین شهر
.	مغان
.	نمین
.	نیر



۱۶-۳ - تعداد مراکز شبانه روزی و خدمت در منزل (دولتی و غیر دولتی) تحت پوشش معاونت توانبخشی اداره کل بهزیستی و افراد خدمت گیرنده (دنباله)

سال و شهرستان		سالمند				ذهنی	
		خدمت در منزل		شبانه روزی		خدمت در منزل	
تعداد مراکز	تعداد افراد	تعداد مراکز	تعداد افراد	تعداد مراکز	تعداد افراد	تعداد مراکز	تعداد افراد
۱۳۸۵	۳	۹۳	۰	۰	۵	۴۱۲	۰
۱۳۹۰	۴	۱۳۰	۱	۵۰	۵	۴۲۰	۰
۱۳۹۳	۴	۱۳۵	۱	۵۰	۵	۴۱۸	۰
۱۳۹۴	۴	۱۴۰	۱	۵۰	۶	۴۵۳	۰
۱۳۹۵	۴	۱۳۸	۱	۵۰	۷	۴۵۸	۰
۱۳۹۶	۴	۱۶۷	۱	۵۰	۷	۴۶۰	۰
۱۳۹۷	۴	۱۸۴	۱	۵۰	۷	۴۹۲	۰
اردبیل	۴	۱۸۴	۱	۵۰	۴	۳۳۸	۰
بيله سوار	۰	۰	۰	۰	۰	۰	۰
پارس آباد	۰	۰	۰	۰	۰	۰	۰
خلخال	۰	۰	۰	۰	۱	۴۸	۰
سرعین	۰	۰	۰	۰	۰	۰	۰
کوثر	۰	۰	۰	۰	۱	۶۳	۰
مشگین شهر	۰	۰	۰	۰	۱	۴۳	۰
مغان	۰	۰	۰	۰	۰	۰	۰
نمین	۰	۰	۰	۰	۰	۰	۰
نیر	۰	۰	۰	۰	۰	۰	۰

مأخذ- اداره کل بهزیستی استان اردبیل .

۱۶-۴ - تعداد مراکز (دولتی و غیر دولتی) تحت پوشش معاونت پیشگیری اداره کل بهزیستی و تعداد افراد خدمت گیرنده

پیشگیری از تنبلی چشم(۱)	اعتیاد		مشاوره ژنتیک		مشاوره حضوری		صدای مشاور		سال و شهرستان
	تعداد افراد	تعداد مراکز	تعداد افراد	تعداد مراکز	تعداد افراد	تعداد مراکز	تعداد افراد	تعداد مراکز	
۹۳۸۵	۵۸۳	۱	۸۵۴	۱	۱۶۴۷	۱	۲۹۳۱	۱	۱۳۸۰.....
۱۷۴۵۸	۱۹۲۲	۱۱	۵۴۵	۳	۳۷۹۶	۴	۴۸۷۰	۱	۱۳۸۵.....
۴۶۹۵۲	۴۰۵۸	۲۱	۳۱۲۳	۵	۹۳۰۷	۲۳	۹۱۰۵	۱	۱۳۹۰.....
۶۰۵۴۹	۶۰۲۲	۲۷	۵۵۲۴	۶	۲۰۵۰۷	۳۰	۹۹۱۹	۱	۱۳۹۳.....
۶۱۵۹۱	۵۷۳۱	۲۶	۸۲۲۴	۶	۲۳۶۰۰	۵۰	۱۱۰۰۰	۱	۱۳۹۴.....
۶۳۸۰۸	۶۷۱۳	۲۷	۸۴۸۳	۵	۲۸۰۳۹	۵۷	۱۲۷۱۱	۱	۱۳۹۵.....
۶۹۲۱۸	۷۲۵۳	۲۸	۹۳۲۸	۷	۳۲۲۷۱	۶۰	۱۵۸۵۷	۱	۱۳۹۶.....
۷۳۰۱۱	۷۲۴۴	۲۶	۷۲۷۶	۷	۳۵۷۵۱	۷۰	۱۵۹۴۴	۱	۱۳۹۷.....
۳۵۳۱۴	۵۰۶۰	۱۲	۶۴۸۴	۶	۱۵۳۹۰	۳۷	۱۵۹۴۴	۱	اردبیل.....
۴۲۶۳	۲۴۲	۲	.	.	۳۰۱۲	۴	.	.	بيله سوار.....
۹۴۹۰	۲۹۰	۳	.	.	۴۴۲۸	۸	.	.	پارس آباد.....
۵۴۳۵	۴۸۱	۲	.	.	۲۵۶۹	۳	.	.	خلخال.....
۷۲۰	۱	.	.	سرعین.....
۶۵۹	۱۴۳	۱	.	.	۲۱۰۵	۱	.	.	کوثر.....
۹۶۶۰	۳۱۱	۲	.	.	۵۱۳۷	۸	.	.	مشگین شهر.....
۴۳۴۷	۴۸۳	۲	۷۹۲	۱	۱۹۵۴	۴	.	.	مغان.....
۲۴۸۸	۲۳۴	۲	.	.	۳۲۷	۳	.	.	نمین.....
۶۳۵	۸۲۹	۱	.	.	نیر.....

(۱) اطلاعات دقیق تعداد مراکز پیشگیری از تنبلی چشم قابل ارائه نیست.

مأخذ- اداره کل بهزیستی استان اردبیل.

۵-۱۶ - تعداد خانوارهای مستمری بگیر اداره کل بهزیستی

معاونت توانبخشی			معاونت اجتماعی	سال و شهرستان
روانی مزمن	روانی ترخیص از مرکز	توانبخشی		
۲۵	۸۱	۹۴۹	۱۸۰۰ ۱۳۸۰
۲۷	۱۲۵	۱۴۷۱	۲۸۰۰ ۱۳۸۵
۳۹	۱۴۶	۱۷۲۱	۳۲۸۷ ۱۳۹۰
۵۶	۴۲۲	۵۰۵۲	۳۷۸۰ ۱۳۹۳
۴۷	۵۹۳	۵۰۵۸	۳۵۲۴ ۱۳۹۴
۵۵	۴۰۶	۵۰۵۵	۳۸۵۶ ۱۳۹۵
۶۴	۴۲۹	۵۰۶۲	۳۸۳۴ ۱۳۹۶
۴۱	۳۷۰	۱۲۶۱۷ ^(۱)	۴۰۹۰ ۱۳۹۷
۲	۱۵۵	۴۳۲۲	۱۰۷۴ اردبیل
۵	۱۷	۶۷۷	۲۷۷ بیله سوار
۵	۵۴	۲۲۵۴	۳۸۸ پارس آباد
۱۲	۳۲	۱۰۱۱	۷۲۸ خلخال
۰	۴	۱۳۸	۲۰ سرعین
۲	۱۳	۳۲۷	۲۱۷ کوثر
۲	۳۱	۱۶۸۰	۷۳۲ مشگین شهر
۴	۳۵	۱۳۹۷	۴۵۵ مغان
۶	۲۱	۵۶۷	۱۴۱ نمین
۳	۸	۲۴۴	۵۸ نیر

(۱) افزایش محسوس تعداد خانوار مستمری بگیر توانبخشی نسبت به سال قبل به علت تخصیص اعتبار در سال ۹۷ جهت پذیرش مددجویان پشت نوبتی بوده است.
 مأخذ- اداره کل بهزیستی استان اردبیل.

۱۶-۶ - واحدهای خدمت رسانی، مددجویان مورد حمایت کمیته امداد امام خمینی و مبلغ کمک پرداختی (میلیون ریال)

سال و شهرستان	واحدهای امداد	خانوار مورد حمایت	خانوار با سرپرست زن مورد حمایت	افراد مورد حمایت	مددجویان موردی	سالمندان مورد حمایت	ایتام مورد حمایت	حامیان ایتام	کل مبلغ پرداختی به مددجویان
۱۳۸۰.....	۳۳	۲۸۷۸۰	۱۳۵۳۳	۹۱۴۴۲	۱۴۳۸۸	۲۹۵۵۱	۵۱۱	۲۵۳	۴۹۷۳۰
۱۳۸۵.....	۳۴	۳۲۷۰۶	۱۵۷۹۸	۸۸۰۷۰	۱۶۶۸۵	۲۶۳۵۳	۴۸۷۰	۳۵۲۶	۲۱۷۳۵۳
۱۳۹۰.....	۵۳	۳۱۷۰۸	۱۷۴۲۰	۶۹۵۲۵	۱۰۳۲۵	۲۷۳۲۰	۳۶۹۸	۱۲۶۹۴	۳۸۵۳۵۶
۱۳۹۳.....	۶۷	۳۱۴۶۴	۱۸۰۸۴	۶۲۵۵۳	۳۸۰۸۷	۲۷۱۴۶	۲۶۹۵	۱۳۱۱۲	۵۲۶۱۲۷
۱۳۹۴.....	۶۲	۳۱۶۳۰	۱۸۵۷۴	۶۱۱۳۰	۳۱۱۰۸	۲۷۱۶۹	۲۳۲۳	۱۱۲۲۹	۵۵۸۵۵۸
۱۳۹۵.....	۶۹	۲۶۲۰۸	۱۶۰۳۰	۴۶۷۱۵	۳۱۴۵۵	۲۲۶۹۶	۲۰۹۷	۱۰۲۸۱	۵۶۶۶۶۲
۱۳۹۶.....	۶۲	۲۵۵۲۶	۱۵۹۸۸	۴۴۹۳۴	۲۳۷۹۵	۲۲۰۲۹	۱۹۰۴	۸۹۸۶	۷۱۸۲۷۸
۱۳۹۷ ^(۱)	۶۴	۲۸۳۰۴	۲۰۷۳۹	۷۹۳۶۴	۴۳۷۸۳	۳۳۰۳۹	۱۸۰۹	۹۳۴۵	۱۳۷۶۰۷۳
اردبیل.....	۲۳	۱۲۴۰۵	۸۱۵۱	۲۶۰۰۸	۱۲۰۰۴	۱۱۹۳۲	۸۰۴	۳۹۱۷	۵۰۳۶۸۰
بیله سوار.....	۲	۱۵۴۵	۷۴۱	۳۲۹۲	۳۲۳۲	۸۷۸	۶۷	۵۲۰	۵۴۲۷۹
پارس آباد.....	۶	۳۴۵۴	۱۸۲۹	۷۷۶۶	۳۶۴۵	۱۹۸۸	۲۰۳	۹۳۷	۱۳۳۱۴۰
خلخال.....	۸	۵۶۹۲	۲۴۴۸	۱۱۱۵۹	۴۵۰۹	۶۰۳۱	۱۶۹	۸۲۱	۱۸۷۰۹۷
سرعین.....	۱	۳۳۱	۱۸۳	۵۷۳	۶۹۶	۲۰۲	۱۶	۹۱	۱۲۲۰۸
کوثر.....	۲	۱۲۸۵	۵۱۳	۲۵۷۵	۱۸۷۲	۱۲۵۲	۴۱	۱۸۲	۳۹۷۰۲
مشگین شهر.....	۶	۵۶۰۴	۳۰۷۰	۱۱۰۶۶	۸۸۹۴	۴۸۴۲	۲۲۷	۱۵۵۵	۱۸۲۷۹۸
مغان.....	۹	۴۸۹۲	۲۲۰۵	۱۰۸۱۸	۵۶۶۸	۳۷۴۳	۱۸۴	۹۳۰	۱۶۱۶۶۲
نمین.....	۶	۲۲۶۹	۱۲۶۱	۴۳۴۶	۱۹۱۴	۱۶۷۸	۶۹	۲۱۶	۷۱۵۴۸
نیر.....	۱	۸۲۷	۳۳۸	۱۷۶۱	۱۳۴۹	۴۹۳	۲۹	۱۷۶	۲۹۹۵۹

(۱) افزایش تعداد خانوار تحت حمایت و سایر موارد در سال ۱۳۹۷ بعلت اجرای تبصره ۱۴ قانون بودجه با هدف کاهش فقر می باشد

مأخذ- کمیته امداد امام خمینی استان اردبیل.

۱۶-۷ - خدمات ارائه شده به مددجویان توسط کمیته امداد امام خمینی و مبلغ پرداخت شده (میلیون ریال)

خدمات تأمین و تعمیر مسکن		بیمه خدمات درمانی				بیمه های اجتماعی				سال و شهرستان
		مددجویان موردی		بیمه شدگان مورد حمایت		مبلغ	مشمولان طرح های اشتغال	بیمه های اجتماعی روستائیان و عشایر ^(۲)	زنان سرپرست خانوار شهری زیر ۵۰ سال	
۲۶۶۱	۱۴۷۴	۸۴۰	۶۵۱	۱۰۱۷۸	۱۵۳۴۳	۳۸۵۴	۱۲۵۴	۱۶۹۰	۶۹۵ ۱۳۸۰
۶۱۵۷	۱۷۰۹	۳۱۶	۹۲۳	۱۴۷۹۹	۳۱۰۷۱	۵۴۷۰	۸۷۴	۲۹۵۰	۸۵۰ ۱۳۸۵
۵۱۶۷۰	۴۲۰۰	۳۰۰	۵۱۶	۲۶۱۴۴	۲۴۷۰۴	۱۰۹۷۵	۱۷۲۵	۳۰۴۰	۱۲۲۷ ۱۳۹۰
۱۳۲۵۱	۲۶۲۶	.	.	۶۲۵۶۳	۲۴۷۰۸	۳۳۶۹۴	۱۷۹۱	۲۳۱۱	۱۶۳۱ ۱۳۹۳
۲۲۱۴۲	۳۲۷۴	.	.	۸۲۰۸۳	۲۵۸۱۵	۳۰۸۶۸	۱۶۶۱	۳۱۴۹	۱۷۱۳ ۱۳۹۴
۴۹۴۴۰	۲۶۰۹	.	.	۹۸۰۱۳	۲۲۸۳۱	۴۲۰۲۹	۱۰۱۹	۳۰۳۷	۱۸۰۷ ۱۳۹۵
۴۹۴۶۰	۲۸۵۷	.	.	۱۱۳۴۱۴	۲۳۹۳۲	۳۴۳۶۱	۸۵۸	۲۲۶۲	۱۷۵۵ ۱۳۹۶
۶۶۷۳۳	۲۹۳۹	.	.	۱۴۹۳۴۸	۲۵۵۰۲	۵۷۲۲۸	۷۵۶	۱۵۴۲	۱۷۰۳ ۱۳۹۷
۲۳۳۳۰	۲۹۲	.	.	۸۲۹۰۴	۱۷۶۲۱	۲۳۹۶۷	۲۷۷	۳۰۸	۱۰۸۲ اردبیل
۲۵۵۰	۱۸۰	.	.	۲۶۸۹	.	۲۶۹۸	۵۴	۷۶	۴۳ بیله سوار
۷۳۸۴	۲۸۲	.	.	۱۸۷۷۹	۳۰۲۱	۶۱۱۲	۱۲۴	۸۱	۲۰۷ پارس آباد
۸۵۰۲	۳۱۷	.	.	۱۰۹۲۱	۹۹۴	۵۲۲۰	۴۱	۲۱۸	۶۱ خلخال
۶۹۹	۵۱	.	.	۳۹۴	.	۲۹	۲۵	۲۲	۲ سرعین
۱۶۷۶	۱۴۵	.	.	۱۲۸۳	.	۱۵۰۷	۱۴	۱۰۴	۶ کوثر
۷۳۸۸	۳۷۹	.	.	۱۴۷۲۲	۲۱۶۶	۶۴۵۹	۳۸	۲۳۹	۱۸۷ مشگین شهر
۷۳۵۹	۹۱۰	.	.	۱۲۵۰۶	۱۷۰۰	۶۸۴۷	۱۱۶	۲۵۳	۶۳ مغان
۳۹۸۸	۱۳۱	.	.	۳۷۸۰	.	۳۳۴۵	۲۰	۱۶۹	۴۳ نمین
۳۸۵۷	۲۵۲	.	.	۱۲۷۰	.	۱۰۴۴	۴۷	۷۲	۹ نیر



۱۶-۷ - خدمات ارائه شده به مددجویان توسط کمیته امداد امام خمینی و مبلغ پرداخت شده (دنباله) (میلیون ریال)

کمک هزینه ازدواج		اعطای وام قرض الحسنه		ایجاد فرصت های شغلی						سال و شهرستان
مبلغ	تعداد	مبلغ	تعداد	افراد آموزش فنی و حرفه ای دیده	افراد اشتغال یافته از طریق کاربایی	وام اشتغال پرداختی				
						از محل تسهیلات بانکی		از محل صندوق اشتغال		
						مبلغ	تعداد	مبلغ	تعداد	
۲۴۹۸	۱۶۶۱	۴۹۰۴	۲۶۱۵	۳۶۷۹	۱۳۸	۱۱۵۷	۲۰۵	۸۷۹۸	۹۲۸ ۱۳۸۰
۱۲۹۱۶	۳۳۹۲	۲۳۰۲۱	۷۹۵۷	۵۷۱۳	۱۳	۲۲۶۷۷۰	۳۹۲۵	۲۴۷۸۶	۷۸۰ ۱۳۸۵
۱۲۲۸۸	۳۰۲۳	۲۸۲۰۷	۵۷۴۸	۲۶۱۰	۲۶۶	۱۶۱۶۱۵	۵۱۷۷	۴۱۷۱۹	۵۴۹ ۱۳۹۰
۱۴۲۲۴	۱۱۷۷	۶۲۷۱۰	۵۰۰۷	۸۵۵۵	۴۹۶	۱۳۳۵۴۳	۱۶۶۶	۴۷۴۲۷	۷۰۷ ۱۳۹۳
۹۶۱۸	۵۱۷	۲۵۸۶۸	۲۲۵۰	۷۵۹۶	۳۷۲	۱۵۳۲۴۰	۱۴۹۶	۴۶۲۱۰	۵۴۲ ۱۳۹۴
۵۶۹۵۲	۲۴۳۴	۶۷۸۹۰	۵۳۴۷	۶۸۸۰	۳۶۸	۱۸۵۷۰۷	۱۵۷۵	۷۳۲۰۷	۶۲۵ ۱۳۹۵
۲۵۱۴۶	۱۲۰۳	۱۰۰۷۵۳	۵۱۸۶	۵۹۳۵	۳۹۰	۲۴۳۳۲۰	۱۵۳۴	۸۷۵۶۶	۷۵۷ ۱۳۹۶
۳۰۵۲۶	۱۲۴۷	۱۲۱۱۴۰	۴۵۶۰	۳۳۵۵	۵۹	۴۶۵۹۸۷	۲۲۱۳	۶۹۶۳۵	۵۳۴ ۱۳۹۷
۸۶۶۰	۳۷۵	۵۰۱۵۸	۱۷۸۱	۱۱۸۹	۴۶	۱۰۶۶۱۵	۶۵۷	۱۷۲۴۰	۱۵۶ اردبیل
۱۵۲۹	۶۵	۴۹۱۰	۱۷۹	۳۰۱	۲	۴۶۶۳۰	۱۶۶	۴۱۵۰	۳۴ بیله سوار
۳۰۷۲	۱۲۸	۱۰۹۴۵	۳۷۴	۴۸۸	۱	۵۵۱۸۰	۲۳۰	۶۰۱۰	۴۷ پارس آباد
۴۱۶۴	۱۵۹	۱۴۱۱۶	۵۱۰	۳۸۶	۱	۸۰۵۸۵	۳۳۴	۹۱۶۰	۶۱ خلخال
۳۷۷	۱۸	۹۶۵	۴۰	.	.	۱۰۵۰	۵ سرعین
۸۸۸	۴۲	۴۵۸۶	۱۹۱	۹۲	.	۱۷۰۵۰	۷۷	۱۳۶۰	۶ کوثر
۴۲۷۳	۱۷۲	۱۲۲۵۵	۴۹۷	۳۱۰	۱	۴۷۰۷۰	۲۵۵	۱۵۸۰۰	۱۱۷ مشگین شهر
۵۵۲۱	۲۰۲	۱۵۴۳۰	۶۴۹	۴۱۱	۲	۸۴۸۹۰	۳۶۵	۱۱۱۸۰	۷۱ مغان
۱۵۸۸	۶۹	۵۶۵۵	۲۳۳	۱۰۸	۶	۱۹۰۴۲	۸۹	۳۹۸۵	۳۸ نمین
۴۵۴	۱۷	۲۱۲۰	۱۰۶	۷۰	.	۷۸۷۵	۳۵	۷۵۰	۴ نیر



۱۶-۷ - خدمات ارائه شده به مددجویان توسط کمیته امداد امام خمینی و مبلغ پرداخت شده (دنباله) (میلیون ریال)

سال و شهرستان	خدمات فرهنگی و آموزشی				
	مبلغ	افراد شرکت کننده در اردوهای تربیت فرهنگی	افراد شرکت کننده در آموزش های مهارت زندگی	استفاده کنندگان از خدمات تحصیلی و فرهنگی	
				دانش آموز	دانشجو
..... ۱۳۸۰	۳۶۷۳	۲۳۸۰	۶۱۲۵	۳۲۵	۲۵۷۳۶
..... ۱۳۸۵	۱۱۶۳۳	۴۰۳۵	۱۱۶۳۶	۱۰۳۰	۱۸۶۸۲
..... ۱۳۹۰	۱۰۵۷۹	۲۲۵۳	۲۱۸۵۸	۱۷۸۰	۷۵۰۴
..... ۱۳۹۳	۱۹۹۹۰	۳۱۳۴	۲۹۹۴۰	۱۲۳۲	۴۷۹۰
..... ۱۳۹۴	۲۳۷۰۶	۳۸۳۳	۲۲۱۷۱	۹۴۰	۵۱۸۴
..... ۱۳۹۵	۲۴۷۷۲	۴۶۸۹	۲۰۲۶۱	۸۶۰	۴۹۳۳
..... ۱۳۹۶	۲۸۶۲۶	۷۲۵۴	۱۹۱۰۷	۶۸۲	۵۵۱۱
..... ۱۳۹۷	۲۵۸۱۷۹	۵۶۱۷	۱۶۲۷۴	۶۸۷	۶۱۷۴
..... اردبیل	۱۳۹۱۵	۲۱۶۶	۴۵۰۴	۳۱۸	۲۷۱۱
..... بیله سوار	۱۰۰۲	۲۴۹	۹۷۵	۲۶	۲۷۶
..... پارس آباد	۲۱۴۳	۶۴۶	۲۸۶۰	۷۷	۷۹۰
..... خلخال	۱۸۰۴	۵۱۴	۱۴۲۹	۷۳	۴۹۴
..... سرعین	۱۲۴	۳۰	۲۹۷	۱	۵۲
..... کوثر	۴۴۹	۲۰۶	۱۴۲۶	۱۱	۱۱۶
..... مشکین شهر	۲۴۲۵	۶۶۶	۱۵۱۹	۶۲	۷۰۶
..... مغان	۲۳۸۵	۶۴۵	۱۵۹۲	۸۷	۶۶۴
..... نمین	۹۳۵	۲۱۸	۹۵۵	۱۸	۲۳۱
..... نیر	۶۹۷	۲۷۷	۷۱۷	۱۴	۱۳۴

(۱) شامل وام های کارگشایی، وام های بهسازی، و نوسازی مسکن روستایی و ... می باشد.

(۲) کاهش تعداد نفرات بیمه های اجتماعی روستائیان و عشایر به علت پالایش صورت گرفته در این خصوص می باشد.

مأخذ- کمیته امداد امام خمینی استان اردبیل.

۱۶-۸ - درآمدهای اختصاصی و وجوهای امانی کمیته امداد امام خمینی (میلیون ریال)

وجوهای امانی			درآمدهای اختصاصی			جمع درآمدهای اختصاصی و وجوهای امانی	سال و شهرستان
سایر ^(۱)	زکات	جمع	کمک های مردمی و صدقات	درآمدهای محلی	جمع		
۱۵۹۹	۶۵۲	۲۲۵۱	۱۷۷۰	۱۲۴۰	۳۰۱۰	۵۲۶۱	۱۳۸۰.....
۵۵۴۶	۳۸۹۸	۹۴۴۴	۱۰۶۱۴	۲۸۷۰	۱۳۴۸۴	۲۲۹۲۸	۱۳۸۵.....
۳۲۹۵۵	۲۱۵۹۸	۵۴۵۵۳	۳۱۶۶۴	۴۰۲۱	۳۵۶۸۵	۹۰۲۳۸	۱۳۹۰.....
۲۰۱۰۸۰	۷۱۹۳۷	۲۷۳۰۱۷	۳۳۷۱۹	۵۲۶۶	۳۸۹۸۵	۳۱۲۰۰۲	۱۳۹۳.....
۱۴۰۷۲۱	۲۲۴۸۱	۱۶۳۲۰۲	۳۵۳۴۴	.	۳۵۳۴۴	۱۹۸۵۴۶	۱۳۹۴.....
۱۴۵۵۵۰	۲۷۱۸۱	۱۷۲۷۳۱	۳۶۰۴۳	.	۳۶۰۴۳	۲۰۸۷۷۴	۱۳۹۵.....
۲۳۳۱۵۲	۴۰۲۵۳	۲۷۳۴۰۵	۳۹۶۹۷	.	۳۹۶۹۷	۳۱۳۱۰۲	۱۳۹۶.....
۲۵۹۵۳۷	۴۸۲۰۸	۳۰۷۷۴۵	۴۰۳۷۶	.	۴۰۳۷۶	۳۴۸۱۲۱	۱۳۹۷.....
۱۲۷۸۸۲	۸۱۵۵	۱۳۶۰۳۷	۲۱۱۶۶	.	۲۱۱۶۶	۱۵۷۲۰۲	اردبیل.....
۹۶۹۲	۷۸۱۷	۱۷۵۰۹	۱۲۶۵	.	۱۲۶۵	۱۸۷۷۴	بیله سوار.....
۲۴۴۷۷	۹۷۰۴	۳۴۱۸۱	۲۹۶۵	.	۲۹۶۵	۳۷۱۴۶	پارس آباد.....
۲۸۷۴۶	۳۰۱۲	۳۱۷۵۸	۴۷۰۵	.	۴۷۰۵	۳۶۴۶۳	خلخال.....
۴۴۶۹	۱۷۱۹	۶۱۸۸	۱۲۶۱	.	۱۲۶۱	۷۴۴۹	سرعین.....
۹۶۵۴	۹۸۳	۱۰۶۳۷	۷۸۶	.	۷۸۶	۱۱۴۲۳	کوثر.....
۲۷۲۶۹	۴۹۰۳	۳۲۱۷۲	۲۸۸۸	.	۲۸۸۸	۳۵۰۶۰	مشگین شهر.....
۱۵۱۸۴	۶۶۰۸	۲۱۷۹۲	۲۱۸۸	.	۲۱۸۸	۲۳۹۸۰	مغان.....
۶۸۵۶	۳۷۴۱	۱۰۵۹۷	۲۰۸۸	.	۲۰۸۸	۱۲۶۸۵	نمین.....
۵۳۰۸	۱۵۶۶	۶۸۷۴	۱۰۶۴	.	۱۰۶۴	۷۹۳۸	نیر.....

(۱) شامل کمک به ایتمام، کمک حوادث و ساختمان زلزله زدگان، درآمد جشن های نیکوکاری و عاطفه ها، کفاره ها، سهم السادات و ... می باشد.

مأخذ- کمیته امداد امام خمینی استان اردبیل.

۹-۱۶ - تعداد افراد خانوارهای شاهد تحت پوشش بنیاد شهید و امور ایثارگران بر حسب نوع خویشاوندی

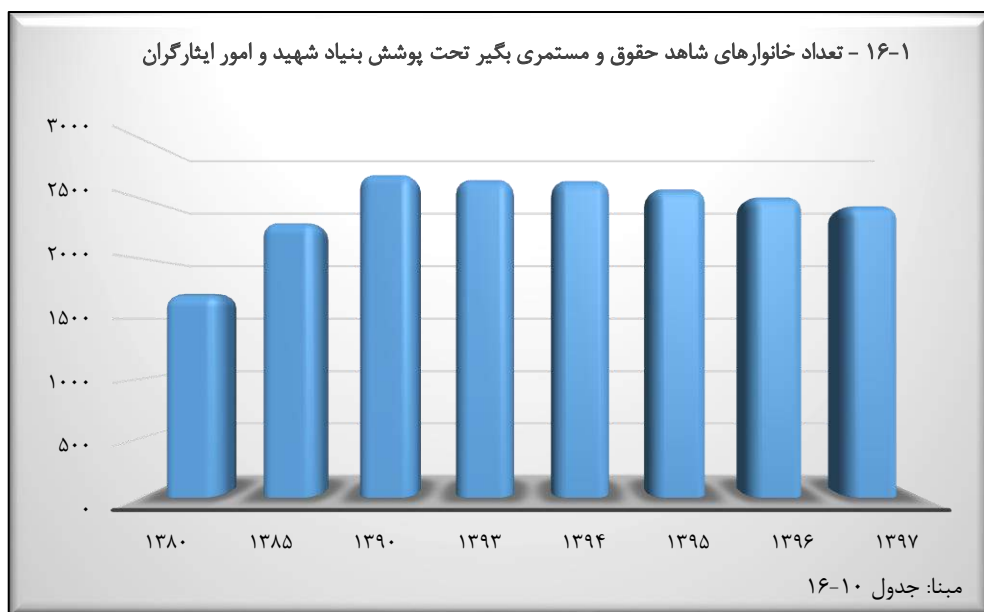
سال و شهرستان	جمع	والدین	همسر و فرزندان
۱۳۸۰	۶۰۰۴	۳۷۲۵	۲۲۷۹
۱۳۸۵	۶۰۶۳	۳۶۹۸	۲۳۶۵
۱۳۹۰	۵۷۶۵	۲۹۱۷	۲۸۴۸
۱۳۹۳	۴۸۸۵	۲۴۱۶	۲۴۶۹
۱۳۹۴	۴۹۱۶	۲۴۰۶	۲۵۱۰
۱۳۹۵	۴۸۰۵	۲۲۷۸	۲۵۲۷
۱۳۹۶	۴۶۸۲	۲۱۶۱	۲۵۲۱
۱۳۹۷	۴۴۸۱	۱۹۸۲	۲۴۹۹
اردبیل	۲۳۵۸	۹۷۴	۱۳۸۴
بیله سوار	۶۲	۳۸	۲۴
پارس آباد	۳۳۸	۱۵۸	۱۸۰
خلخال	۴۱۳	۲۲۶	۱۸۷
سرعین	۰	۰	۰
کوثر	۵۵	۳۸	۱۷
مشگین شهر	۷۳۹	۲۶۷	۴۷۲
مغان	۳۷۶	۱۷۹	۱۹۷
نمین	۸۰	۶۲	۱۸
نیر	۶۰	۴۰	۲۰

مأخذ- بنیاد شهید و امور ایثارگران استان اردبیل.

۱۶-۱۰ - تعداد خانوارهای شاهد حقوق و مستمری بگیر تحت پوشش بنیاد شهید و امور ایثارگران و مبلغ پرداختی به آنان (میلیون ریال)

سال	جمع		حقوق بگیر		مستمری بگیر	
	تعداد	مبلغ	تعداد	مبلغ	تعداد	مبلغ
..... ۱۳۸۰	۱۷۱۴	۲۰۸۶۸۰	۶۸۱	۱۰۴۲۴	۱۰۳۳	۱۹۸۲۵۶
..... ۱۳۸۵	۲۳۱۹	۳۳۴۸۲۹	۸۹۷	۱۲۵۱۱۱	۱۴۲۲	۲۰۹۷۱۸
..... ۱۳۹۰	۲۷۲۶	۴۰۴۸۰۳	۱۰۷۲	۱۵۹۱۸۸	۱۶۵۴	۲۴۵۶۱۵
..... ۱۳۹۳	۲۶۸۴	۳۹۸۵۶۸	۱۰۲۲	۲۱۵۵۰۸	۱۶۶۲	۱۸۳۰۶۰
..... ۱۳۹۴	۲۶۷۶	۴۷۶۷۲۴	۹۹۴	۲۵۰۱۱۳	۱۶۸۲	۲۲۶۶۱۱
..... ۱۳۹۵	۲۶۰۶	۵۲۴۴۸۴	۹۸۳	۲۷۴۱۸۸	۱۶۲۳	۲۵۰۲۹۶
..... ۱۳۹۶	۲۵۳۸	۵۷۶۸۴۰	۹۶۲	۳۰۱۴۴۰	۱۵۷۶	۲۷۵۴۰۰
..... ۱۳۹۷	۲۴۷۷	۶۶۴۱۰۶	۹۵۱	۳۴۲۷۹۲	۱۵۲۶	۳۳۱۳۱۴

مأخذ- بنیاد شهید و امور ایثارگران استان اردبیل



۱۱-۱۶ - خدمات ارائه شده به خانوارهای شاهد، جانبازان و آزادگان^(۱) تحت پوشش بنیاد شهید و امور ایثارگران و مبلغ پرداخت شده (میلیون ریال)

سال	حرفه آموزی و اشتغال		خدمات درمانی ^(۲)		خدمات آموزشی	
	تعداد	مبلغ	تعداد	مبلغ	تعداد	مبلغ
۱۳۸۰	۲۴۵	۱۰۵۳۵	۸۰۸۸	۴۲۷۴	۲۱۶۰	۷۶۱۱
۱۳۸۵	۳۳۰	۱۴۱۹	۹۰۸۲	۵۱۲۳	۳۶۰۱	۱۲۶۸۹
۱۳۹۰	۲۵۹	۱۱۱۴	۱۰۰۰۷	۶۲۱۸	۵۴۸۹	۱۹۳۴۲
۱۳۹۳	۳۳۵	۱۱۶۸۶	۳۴۰۰۰	۷۰۳۵	۳۱۶۰	۲۵۲۵۳
۱۳۹۴	۳۴۵	۱۳۶۰۰	۳۵۰۰۰	۹۱۰۰۰	۳۱۷۳	۸۸۱۹
۱۳۹۵	۳۶۰	۲۷۱۷	۲۴۹۸۰	۱۲۵۰۰	۳۲۰۵	۶۵۰۸
۱۳۹۶	۳۷۹	۳۲۷۵۰	۲۸۴۲۹	۴۲۶۴۳	۳۲۲۱	۳۱۶۷
۱۳۹۷	۴۴۲	۳۱۷۹۰	۲۶۳۶۸	۵۲۷۳۶	۳۲۲۱	۳۱۶۷

سال	خدمات فرهنگی		مسکن		کمک هزینه ازدواج		کمک های مربوط به سایر موارد ^(۳)
	مورد	هزینه	تعداد	مبلغ	تعداد	مبلغ	
۱۳۸۰	۱۴۶۳۱	۱۵۲۶	۳۱۷	۱۸۳۲	۱۵۹	۱۵۱۹	۶۵۵
۱۳۸۵	۷۳۸۴	۷۷۰۲	۳۹۸	۲۳۰۱	۱۷۷	۱۶۹۱	۸۲۳
۱۳۹۰	۱۱۲۵۵	۱۰۷۹	۲۴۵	۲۵۷۳	۱۸۵	۱۷۶۸	۶۳۹
۱۳۹۳	۱۴۴۷۱۸	۳۱۴۱	۶۶۱	۲۱۸۰	۵۴	۷۸۳	۱۰۹۱
۱۳۹۴	۱۰۴۱۰	۲۸۵۷	۷۵۰	۳۳۳۸۷۵	۵۲	۸۶۲	۷۱۹
۱۳۹۵	۱۷۲۴۲	۳۶۸۴	۵۸۸	۳۷۶۰۰۰	۵۶	۱۱۲۲	۸۶۲
۱۳۹۶	۲۴۸۹۸	۲۸۰۲	۹۰۶	۵۸۵۶۰۰	۰	۰	۳۸۲
۱۳۹۷	۳۷۲۵۸	۴۱۵۳	۷۷۱	۵۴۷۷۸۰	۰	۰	۱۳۹۰

(۱) اطلاعات مربوط به سال ۱۳۸۰ فقط مربوط به خدمات ارائه شده به خانوارهای شاهد می باشد.

(۲) خدمات درمانی شامل امور مربوط به تأمین سلامت، بیمه درمانی همگانی و مکمل ایثارگران و... می باشد.

(۳) شامل کمک‌های نقدی و غیر نقدی مربوط به برگزاری مراسم، مددکاری و... است.

مأخذ- بنیاد شهید و امور ایثارگران استان اردبیل.

۱۶-۱۲ - تعداد جانبازان تحت پوشش بنیاد شهید و امور ایثارگران بر حسب درصد جانبازی در پایان اسفند

سال و شهرستان	جمع ^(۱)	تا ۲۵ درصد	۲۵-۳۹ درصد	۴۰-۴۹ درصد	۵۰-۶۹ درصد	۷۰ درصد
..... ۱۳۸۰	۷۷۲۶	۵۰۵۶	۱۹۶۷	۳۹۷	۲۱۹	۸۷
..... ۱۳۸۵	۸۵۸۳	۵۵۱۷	۲۲۹۷	۴۱۵	۲۵۶	۹۸
..... ۱۳۹۰	۹۲۵۱	۵۹۱۶	۲۵۰۱	۴۳۳	۲۹۸	۱۰۳
..... ۱۳۹۳	۹۳۸۴	۵۹۲۵	۲۷۹۹	۲۷۱	۲۷۰	۱۱۹
..... ۱۳۹۴	۹۴۰۲	۵۹۲۸	۲۷۶۲	۳۱۹	۲۷۳	۱۲۰
..... ۱۳۹۵	۹۵۳۲	۵۹۶۵	۲۸۰۹	۳۵۷	۲۷۵	۱۲۶
..... ۱۳۹۶	۹۵۷۹	۵۹۴۸	۲۸۷۲	۳۵۱	۲۸۰	۱۲۸
..... ۱۳۹۷	۹۶۲۲	۵۹۴۱	۲۹۱۸	۳۵۲	۲۸۳	۱۲۸
..... اردبیل	۵۰۰۳	۲۸۸۴	۱۶۴۸	۲۱۰	۱۷۴	۸۷
..... بیله سوار	۲۹۲	۲۰۷	۷۱	۳	۸	۳
..... پارس آباد	۱۰۰۷	۶۸۸	۲۵۷	۳۵	۱۸	۹
..... خلخال	۸۵۶	۵۲۹	۲۵۰	۳۷	۲۶	۱۴
..... سرعین	۰	۰	۰	۰	۰	۰
..... کوثر	۱۴۱	۹۲	۳۴	۹	۵	۱
..... مشگین شهر	۱۳۶۲	۸۸۹	۳۹۰	۴۱	۲۸	۱۴
..... مغان	۷۱۳	۵۰۹	۱۷۷	۱۱	۱۶	۰
..... نمین	۱۵۱	۸۸	۵۳	۴	۶	۰
..... نیر	۹۷	۵۵	۳۸	۲	۲	۰

(۱) اختلاف سرجمع با اجزا مربوط به افرادی است که تعیین درصد جانبازی نشده اند.

مأخذ- بنیاد شهید و امور ایثارگران استان اردبیل.

۱۳-۱۶ - تعداد جانبازان حقوق و مستمری بگیر تحت پوشش بنیاد شهید و امور ایثارگری و مبلغ پرداختی به آنان (میلیون ریال)

سال	جمع مبالغ پرداختی	حالت اشتغال		مستمری ^(۲)		کمک معیشت		حق پرستاری		سایر پرداختی ها ^(۱)
		مبلغ	تعداد	مبلغ	تعداد	مبلغ	تعداد	مبلغ	تعداد	
۱۳۸۰	۲۸۱۵۴	۸۷۴	۶۵۷۸	۰	۰	۴۰۱	۸۹۰۲	۲۰۵	۹۸۷۲	۲۸۰۲
۱۳۸۵	۱۲۹۰۷۹	۱۱۱۵	۹۹۹۵۴	۰	۰	۵۹۸	۱۰۵۰۱	۳۳۶	۱۵۱۱۲	۳۵۱۲
۱۳۹۰	۱۵۸۱۱۲	۱۳۹۰	۱۱۲۸۷۲	۰	۰	۶۴۵	۱۶۵۴۸	۵۵۱	۲۳۰۴۰	۵۶۵۳
۱۳۹۳	۲۷۸۶۴۰	۱۰۳۳	۱۹۰۰۹۲	۰	۰	۴۰۴	۳۴۹۶۸	۶۶۹۶	۴۳۲۰۰	۱۰۳۸۰
۱۳۹۴	۳۱۹۳۰۰	۱۰۴۰	۲۱۹۸۰۴	۰	۰	۲۸۹	۳۷۸۸۴	۵۴۳	۵۰۲۳۲	۱۱۳۸۰
۱۳۹۵	۳۱۹۸۶۷	۱۰۶۲	۲۰۱۲۷۳	۰	۰	۵۰۸	۴۹۰۰۸	۵۰۲	۵۷۰۲۶	۱۲۵۶۰
۱۳۹۶	۳۵۴۶۵۳	۱۰۸۱	۲۱۶۷۸۰	۰	۰	۸۸۵	۶۵۶۴۰	۴۹۸	۵۹۴۳۶	۱۲۷۹۷
۱۳۹۷	۵۷۴۶۰۷	۱۴۸۶	۳۷۶۷۲۲	۵۸۷	۷۲۲۸۰	۹۵۶	۳۵۴۱۰	۶۷۷	۹۰۱۹۵	۰

(۱) شامل کمک هزینه تحصیلی، ازدواج، معاش، عیدی، تلفن و ... است.
 (۲) مستمری وجود نداشته و همه بعنوان کمک معیشت پرداخت می شود.
 مأخذ- بنیاد شهید و امور ایثارگران استان اردبیل.

۱۴-۱۶ - فعالیتهای جمعیت هلال احمر ایران در حوزه امداد و نجات^(۱)

سال	زلزله		سیل		سایر حوادث ^(۲)	
	تعداد حادثه	تعداد مجروحین و مصدومین	تعداد حادثه	تعداد مجروحین و مصدومین	تعداد حادثه	تعداد مجروحین و مصدومین
۱۳۸۰	۰	۰	۳	۸	۱۰۴	۹۸
۱۳۸۵	۰	۰	۷	۱۰	۱۲۹	۱۱۹
۱۳۹۰	۲	۰	۸	۴	۱۵۷	۶۸
۱۳۹۳	۰	۰	۱۰	۰	۳۱۳	۴۹۴
۱۳۹۴	۳	۰	۷	۰	۳۸۰	۹۵۴
۱۳۹۵	۲	۲	۴	۰	۴۲۹	۹۱۱
۱۳۹۶	۶	۲	۶	۰	۴۲۷	۸۷۰
۱۳۹۷	۳	۰	۱۴	۲	۶۱۹	۱۲۴۰

(۱) آمارهای ارائه شده فقط مربوط حوادث می باشد که جمعیت هلال احمر در آنها شرکت نموده است .
 (۲) شامل رانش زمین ، ریزش کوه، خشکسالی ، صاعقه ، طوفان شن ، گردباد و تصادفات جاده ای می باشد.

مأخذ- جمعیت هلال احمر استان اردبیل.

۱۵-۱۶ - تعداد اعضاء داوطلبان و امدادگران جمعیت هلال احمر

سال	اعضاء شاخه های جوانان ^(۱)			اعضاء ^(۲)			داوطلبان ^(۳)			امدادگران ^(۴)		
	مرد	زن	زن و مرد	مرد	زن	زن و مرد	مرد	زن	زن و مرد	مرد	زن	زن و مرد
۱۳۸۰.....	۱۷۳۰	۲۵۲۱	۴۲۵۱	۳۷۴	۵۲۴	۸۹۸	۲۷۴۱	۱۰۵۳	۱۶۸۸	۱۶۴۵	۷۳۲	۹۱۳
۱۳۸۵.....	۲۹۵۵	۳۹۶۹	۶۹۲۴	۶۵۳	۶۳۶	۱۲۸۹	۳۵۸۱	۱۴۶۳	۲۱۱۸	۲۳۵۹	۹۵۹	۱۴۰۰
۱۳۹۰.....	۴۶۵۹	۷۰۲۰	۱۱۶۷۹	۱۰۸۰	۱۱۳۰	۲۲۱۰	۶۳۳۳	۲۷۰۶	۳۶۲۷	۳۷۳۴	۱۸۵۳	۱۸۸۱
۱۳۹۳.....	۴۲۸۷	۴۲۰۳	۸۴۹۰	۱۳۸۱	۱۳۵۸	۲۷۳۹	۵۷۶۵	۲۵۱۸	۳۲۴۷	۱۱۳۶	۵۲۴	۶۱۲
۱۳۹۴.....	۵۷۴۲	۷۵۳۷	۱۳۲۷۹	۱۴	۱۴	۲۸	۱۵۶۸	۷۰۳	۸۶۵	۱۱۳۶	۵۲۴	۶۱۲
۱۳۹۵.....	۲۰۹۰	۲۳۱۹	۴۴۰۹	۵۰۹	۳۱۱	۸۲۰	۶۶۸۰	۲۴۲۲	۴۲۵۸	۱۶۸۸	۶۸۲	۱۰۰۶
۱۳۹۶.....	۱۰۶۲	۱۰۳۸	۲۱۰۰	۳۹۴	۱۵۹	۵۵۳	۶۵۴۰	۲۸۶۳	۳۶۷۷	۱۷۲۳	۶۹۰	۱۰۳۳
۱۳۹۷.....	۱۱۱۴	۱۳۸۳	۲۴۹۷	۴۳۹	۱۷۰	۶۰۹	۷۰۳۸	۳۱۲۹	۳۹۰۹	۱۴۵۰	۵۰۴	۹۴۶

(۱) شامل شاخه‌های غنچه‌هلال، جوانان، طلاب، دانشجویی، دانش‌آموزی و روستایی می‌باشد.

(۲) اعضاء افرادی هستند که از طریق کمک‌های مالی به سازمان کمک می‌کنند.

(۳) داوطلبان افرادی هستند که به ارائه خدمات پرداخته و شامل گروه‌های مشارکت، هدایت، حمایت و مهارت هستند.

(۴) اطلاعات تکمیل شده سال ۱۳۹۱ در خصوص امدادگران درجه‌بندی شده از سوی سازمان امداد و نجات جمعیت هلال احمر می‌باشند و در تمامی برنامه‌های امدادی کشور حضور فعال دارند. قابل ذکر است در مورد گزارش سال ۱۳۹۰ به دلیل اینکه تعدادی از امدادگران تا کنون جهت دریافت درجه به سازمان مراجعه ننموده‌اند این تعداد در سال ۱۳۹۱ کاهش یافته است.

مأخذ- جمعیت هلال احمر استان اردبیل.

۱۶-۱۶ - آموزش همگانی برگزار شده و تعداد آموزش گیرندگان جمعیت هلال احمر

تعداد آموزش گیرندگان			تعداد دوره های آموزشی برگزار شده (۱)	سال و شهرستان
مرد	زن	زن و مرد		
۹۹۳	۵۴۹	۱۵۴۲	۸۶	۱۳۸۰
۲۲۶۵	۱۰۲۳	۳۲۸۸	۱۴۱	۱۳۸۵
۱۶۶۰	۱۰۶۹	۲۷۲۹	۱۷۵	۱۳۹۰
۴۳۴۳	۵۹۰۸	۱۰۲۵۱	۴۷۵	۱۳۹۳
۳۲۳۱	۲۳۸۴	۵۶۱۵	۲۵۳	۱۳۹۴
۸۰۶۷	۱۰۴۱۹	۱۸۴۸۶	۶۵۹	۱۳۹۵
۶۵۰۱	۷۱۴۸	۱۳۶۴۹	۶۸۹	۱۳۹۶
۲۴۶۴	۲۵۰۷	۴۹۷۱	۲۱۳ (۲)	۱۳۹۷
۶۵	۴۰۱	۴۶۶	۲۰	اردبیل
۹۵	۷۱	۱۶۶	۷	بيله سوار
۷۶	۶۳	۱۳۹	۷	پارس آباد
۲۶۹	۷۴	۳۴۳	۱۲	خلخال
۵۰	۸۶	۱۳۶	۷	سرعین
۷۴۵	۸۷۰	۱۶۱۵	۵۸	کوثر
۳۷۱	۲۹۷	۶۶۸	۳۶	مشگین شهر
۲۱۳	۶۶	۲۷۹	۱۴	مغان
۱۳۵	۴۴	۱۷۹	۹	نمین
۴۴۵	۵۳۵	۹۸۰	۴۳	نیر

(۱) دوره های آموزشی شامل دوره کمک های اولیه ۳۵ ساعته برای هر نفر می باشد.

(۲) به علت محدودیت اعتبار، دوره های آموزشی هم کمتر شده است.

مأخذ- جمعیت هلال احمر استان اردبیل.

۱۶-۱۷ - کارگاه های تحت پوشش اداره کل تأمین اجتماعی در پایان اسفند بر حسب طبقات کارکن

سال و شهرستان	جمع	۱-۱۰ نفر	۵۰-۱۱ نفر	بالای ۵۰ نفر	سایر ^(۱)
۱۳۸۰.....	۹۰۵۴	۸۲۷۸	۶۳۹	۱۳۷	۰
۱۳۸۵.....	۱۲۰۴۷	۱۰۵۹۹	۱۱۶۶	۲۸۲	۰
۱۳۹۰.....	۱۵۲۶۱	۱۳۵۰۱	۱۴۸۲	۲۷۸	۰
۱۳۹۳.....	۲۲۳۴۷	۲۰۶۲۲	۱۳۹۴	۳۳۱	۰
۱۳۹۴.....	۲۱۹۶۲	۱۹۸۹۳	۱۳۵۰	۳۱۴	۴۰۵
۱۳۹۵.....	۲۱۵۹۵	۱۹۳۵۰	۱۲۶۵	۳۳۹	۶۴۱
۱۳۹۶.....	۲۲۰۵۳	۱۹۹۸۶	۱۳۰۰	۳۵۷	۴۱۰
۱۳۹۷.....	۲۳۷۳۱	۲۱۵۶۰	۱۲۰۳	۳۲۹	۶۳۹
اردبیل.....	۸۰۷۵	۶۹۰۱	۶۲۴	۱۸۱	۳۶۹
بيله سوار.....	۱۶۱۸	۱۴۹۵	۵۹	۱۴	۵۰
پارس آباد.....	۳۲۸۶	۳۰۰۷	۱۴۴	۴۳	۹۲
خلخال.....	۱۲۲۵	۱۱۰۱	۸۲	۱۴	۲۸
سرعین.....	۴۸۷	۴۴۸	۲۱	۹	۹
کوثر ^(۲)	-	-	-	-	-
مشگین شهر.....	۵۶۶۰	۵۵۰۲	۹۷	۲۲	۳۹
مغان.....	۲۱۸۵	۲۰۶۸	۷۲	۱۶	۲۹
نمین.....	۱۱۹۵	۱۰۳۸	۱۰۴	۳۰	۲۳
نیر ^(۳)	-	-	-	-	-

(۱) شامل بیمانکاری دارای قرارداد فعال می باشد.

(۲) بدلیل فقدان شعبه، در شهرستانهای کوثر و نیر اطلاعات مر بوط به آنها به ترتیب در شهرستانهای خلخال و اردبیل منظور شده است.

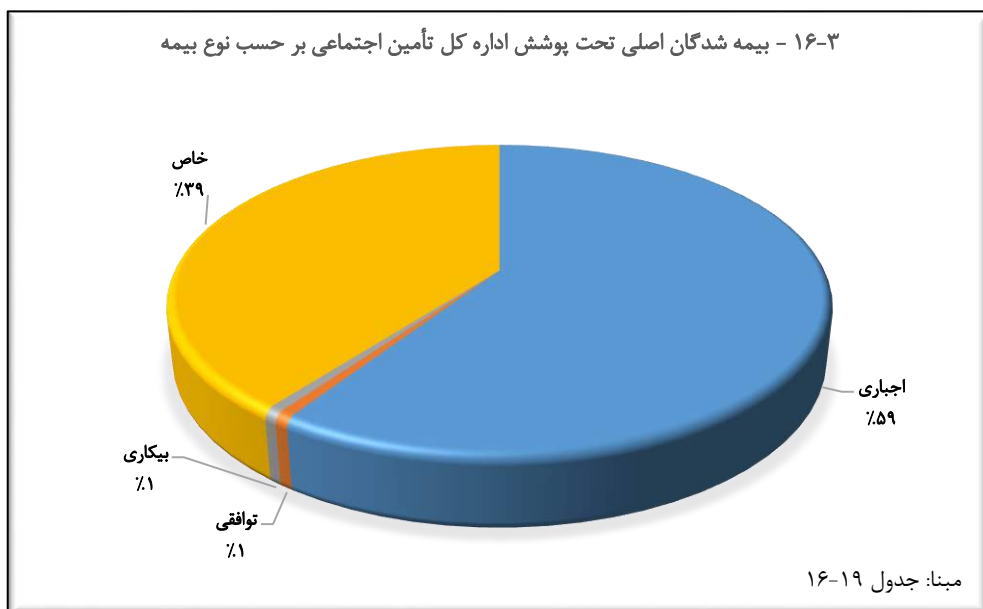
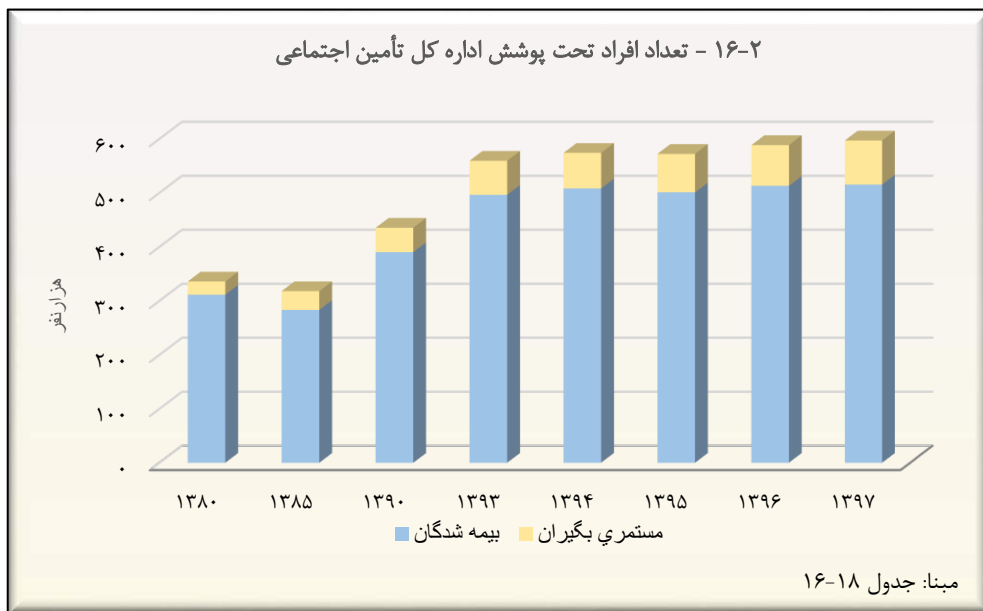
مأخذ- اداره کل تأمین اجتماعی استان اردبیل.

۱۸-۱۶ - تعداد افراد تحت پوشش اداره کل تأمین اجتماعی

مستمری بگیران			بیمه شدگان			جمع کل	سال و شهرستان
تبعی	اصلی	جمع	تبعی	اصلی	جمع		
۱۶۵۴۷	۷۸۴۵	۲۴۳۹۲	۲۳۸۸۷۹	۷۲۳۷۹	۳۱۱۲۵۸	۳۳۵۶۵۰ ۱۳۸۰
۱۷۵۱۹	۱۷۲۷۸	۳۴۷۹۷	۱۹۶۴۵۵	۸۶۵۴۴	۲۸۲۹۹۹	۳۱۷۷۹۶ ۱۳۸۵
۲۱۵۶۳	۲۳۴۹۵	۴۵۰۵۸	۲۵۳۱۳۸	۱۳۶۹۲۳	۳۹۰۰۶۱	۴۳۵۱۱۹ ۱۳۹۰
۲۸۲۹۸	۳۴۷۳۲	۶۳۰۳۰	۳۲۱۷۹۴	۱۷۴۴۳۵	۴۹۶۲۲۹	۵۵۹۲۵۹ ۱۳۹۳
۲۸۱۲۸	۳۷۷۳۸	۶۵۸۶۶	۳۲۸۵۰۴	۱۷۹۴۷۶	۵۰۷۹۸۰	۵۷۳۸۴۶ ۱۳۹۴
۳۰۳۳۶	۴۰۸۵۰	۷۱۱۸۶	۳۲۳۴۷۰	۱۷۷۳۱۸	۵۰۰۷۸۸	۵۷۱۹۷۴ ۱۳۹۵
۳۱۵۸۰	۴۳۹۱۲	۷۵۴۹۲	۳۲۹۹۰۰	۱۸۲۹۳۳	۵۱۲۸۳۳	۵۸۸۳۲۵ ۱۳۹۶
۳۴۱۹۸	۴۷۴۲۹	۸۱۶۲۷	۳۳۱۰۳۹	۱۸۴۱۰۱	۵۱۵۱۴۰	۵۹۶۷۶۷ ۱۳۹۷
۱۷۹۰۷	۲۴۰۹۴	۴۲۰۰۱	۱۷۴۵۰۴	۹۴۸۶۸	۲۶۹۳۷۲	۳۱۱۳۷۳ اردبیل
۱۰۸۲	۱۶۷۶	۲۷۵۸	۱۲۹۵۵	۸۱۶۸	۲۱۱۲۳	۲۳۸۸۱ بیله سوار
۷۹۹۴	۱۰۴۴۴	۱۸۴۳۸	۴۶۴۵۴	۲۴۷۳۵	۷۱۱۸۹	۸۹۶۲۷ پارس آباد
۲۵۴۲	۴۰۵۷	۶۵۹۹	۱۸۲۳۶	۱۱۲۷۱	۲۹۵۰۷	۳۶۱۰۶ خلخال
۱۴۰	۲۳۶	۳۷۶	۴۵۰۲	۲۶۶۲	۷۱۶۴	۷۵۴۰ سرعین
-	-	-	-	-	-	- کوثر ^(۱)
۲۵۱۹	۳۷۹۱	۶۳۱۰	۳۷۷۵۱	۲۰۷۸۷	۵۸۵۳۸	۶۴۸۴۸ مشگین شهر
۸۰۱	۱۲۹۱	۲۰۹۲	۱۷۹۲۹	۱۰۲۰۳	۲۸۱۳۲	۳۰۲۲۴ مغان
۱۲۱۳	۱۸۴۰	۳۰۵۳	۱۸۷۰۸	۱۱۴۰۷	۳۰۱۱۵	۳۳۱۶۸ نمین
-	-	-	-	-	-	- نیر ^(۱)

۱) بدلیل فقدان شعبه، در شهرستانهای کوثر و نیر اطلاعات مر بوط به آنها به ترتیب در شهرستانهای خلخال و اردبیل منظور شده است.

مأخذ- اداره کل تأمین اجتماعی استان اردبیل.



۱۶-۱۹ - بیمه شدگان اصلی تحت پوشش اداره کل تأمین اجتماعی بر حسب نوع بیمه

سال و شهرستان	جمع	اجباری	توافقی	بیکاری	خاص ^(۱)
۱۳۸۰.....	۷۲۳۷۹	۵۹۹۳۲	۰	۷۵۲	۱۱۶۹۵
۱۳۸۵.....	۸۵۱۹۱	۷۵۹۲۰	۰	۱۴۴۸	۷۸۲۳
۱۳۹۰.....	۲۵۳۱۳۸	۱۵۶۰۰۶	۵۲۹۴	۳۸۴۳	۸۷۹۹۵
۱۳۹۳.....	۱۷۴۴۳۵	۱۰۳۹۴۴	۳۲۳۳	۱۵۳۹	۶۵۷۱۹
۱۳۹۴.....	۱۷۹۴۷۶	۱۰۳۹۹۳	۱۱۸۲	۱۶۹۲	۷۲۶۰۹
۱۳۹۵.....	۱۷۷۳۱۸	۱۰۳۰۴۴	۱۲۳۱	۱۸۲۱	۷۱۲۲۲
۱۳۹۶.....	۱۸۲۹۳۳	۱۰۷۱۲۴	۱۲۶۰	۱۹۷۶	۷۲۵۷۳
۱۳۹۷.....	۱۸۴۱۰۱	۱۰۹۱۳۴	۱۱۴۵	۱۰۸۴	۷۲۷۳۸
اردبیل.....	۹۴۸۶۸	۵۱۱۱۲	۱۰۶۶	۵۵۶	۴۲۱۳۴
بيله سوار.....	۸۱۶۸	۶۰۰۱	۰	۱۸	۲۱۴۹
پارس آباد.....	۲۴۷۳۵	۱۴۹۴۱	۰	۶۷	۹۷۲۷
خلخال.....	۱۱۲۷۱	۵۴۲۰	۱	۹۸	۵۷۵۲
سرعین.....	۲۶۶۲	۲۱۲۶	۰	۲۳	۵۱۳
کوثر ^(۲)	-	-	-	-	-
مشگین شهر.....	۲۰۷۸۷	۱۳۵۴۹	۷۲	۱۱۵	۷۰۵۱
مغان.....	۱۰۲۰۳	۷۱۴۷	۶	۳۶	۳۰۱۴
نمین.....	۱۱۴۰۷	۸۸۳۸	۰	۱۷۱	۲۳۹۸
نیر ^(۳)	-	-	-	-	-

(۱) شامل بیمه شدگان حرف و مشاغل آزاد، بافندگان، رانندگان، اختیاری، کارگران ساختمانی و سایر می باشد.

(۲) بدلیل فقدان شعبه، در شهرستانهای کوثر و نیر اطلاعات مر بوط به آنها به ترتیب در شهرستانهای خلخال و اردبیل منظور شده است.

مأخذ- اداره کل تأمین اجتماعی استان اردبیل.

۱۶-۲۰ - بیمه شدگان خاص تحت پوشش اداره کل تأمین اجتماعی بر حسب نوع بیمه

شهرستان و سال	جمع	حرف و مشاغل آزاد	بافندگان	رانندگان	اختیاری	کارگران ساختمانی ^(۲)	باربران	خادمین مساجد	سایر ^(۱)
۱۳۸۰	۱۱۶۹۵	۳۱۴۳	۰	۷۴۴۵	۱۱۰۷	۰	۰	۰	۰
۱۳۸۵	۷۸۲۳	۳۶۲۴	۰	۳۳۸۴	۸۱۵	۰	۰	۰	۰
۱۳۹۰	۴۲۸۵۴	۶۸۲۷	۶۵۴۳	۱۶۹۳۷	۴۲۶۵	۸۲۵۸	۰	۰	۲۴
۱۳۹۳	۶۵۷۱۹	۹۰۲۲	۱۱۷۴۷	۲۲۶۶۵	۷۵۵۷	۱۴۰۶۹	۰	۰	۶۵۹
۱۳۹۴	۷۲۶۰۹	۹۷۹۵	۱۰۰۳۷	۲۱۸۴۹	۷۵۰۴	۲۰۴۱۸	۱۳۲۳	۸۶۵	۸۱۸
۱۳۹۵	۷۱۲۲۲	۱۰۵۹۳	۸۵۳۴	۲۱۱۳۱	۷۷۱۲	۲۰۱۲۳	۱۲۹۶	۹۲۷	۹۰۶
۱۳۹۶	۷۲۵۷۳	۱۱۴۰۷	۷۹۷۷	۲۰۸۱۶	۸۵۵۶	۲۰۵۰۸	۱۲۸۵	۹۸۳	۱۰۴۱
۱۳۹۷	۷۲۷۳۸	۱۲۷۵۶	۷۷۷۹	۲۰۸۲۸	۹۸۱۰	۱۷۴۹۲	۱۲۹۴	۱۰۲۴	۱۷۵۵
اردبیل	۴۲۰۶۴	۶۱۵۶	۳۸۸۶	۱۴۳۳۹	۷۱۸۹	۸۳۳۰	۷۰۲	۳۲۸	۱۱۳۴
بيله سوار	۲۱۵۱	۴۷۲	۳۳۷	۶۳۵	۱۱۹	۴۶۸	۱۱۷	۰	۳
پارس آباد	۹۷۰۴	۱۹۱۱	۹۸۶	۲۱۳۷	۹۲۶	۳۳۱۸	۲۳۷	۰	۱۸۹
خلخال	۵۷۵۱	۱۵۰۴	۵۸۳	۱۲۲۳	۲۳۵	۱۹۰۱	۷۶	۱۲۳	۱۰۶
سرعین	۵۱۸	۸۱	۸	۸۳	۱۶۹	۱۴۳	۰	۰	۳۴
کوثر ^(۳)	-	-	-	-	-	-	-	-	-
مشگین شهر	۷۱۳۳	۱۸۴۶	۱۱۹۹	۱۵۸۷	۶۹۸	۱۴۴۰	۱۰۹	۲۲۳	۳۱
مغان	۳۰۰۸	۴۹۳	۳۸۹	۵۶۳	۲۳۲	۹۰۳	۵۳	۳۵۰	۲۵
نمین	۲۴۰۹	۲۹۳	۳۹۱	۲۶۱	۲۴۲	۹۸۹	۰	۰	۲۳۳
نیر ^(۳)	-	-	-	-	-	-	-	-	-

(۱) شامل بیمه شدگان صیادان، زنیورداران و کارفرمایان صنفی کم درآمد می باشد.

(۲) کاهش در تعداد بیمه شدگان کارگران ساختمانی به دلیل تغییر منطق شمارش آن از سوی حوزه تخصصی مربوطه می باشد.

(۳) بدلیل فقدان شعبه، در شهرستانهای کوثر و نیر اطلاعات مربوط به آنها به ترتیب در شهرستانهای خخال و اردبیل منظور شده است.

مأخذ- اداره کل تأمین اجتماعی استان اردبیل.

۱۶-۲۱ - بیمه شدگان آسیب دیده ناشی از کار تحت پوشش اداره کل تأمین اجتماعی بر حسب فعالیت محل کار

فعالیت محل کار				
۱۳۹۳	۱۳۹۰	۱۳۸۵	۱۳۸۰	
۹۰	۲۱۶	۱۳۲	۱۳۵	جمع
۲	۹	۲۵	۰	کشاورزی، جنگلداری، شکار، صید ماهی و فعالیت های مربوط
۱	۰	۰	۰	استخراج معادن
۲	۷	۰	۰	صنایع مواد غذایی و دخانیات
۰	۱	۵	۰	صنایع نساجی، ساختن البسه، کفش و وسایل پوشش
۱	۵	۰	۶	صنایع چوب، چوب پنبه، میل، کاغذ، چاپ، چرم و ساختن اشیای مربوط
۳	۱۲	۰	۰	صنایع محصولات شیمیایی، اشیای کائوچویی و محصولات مشتق از زغال سنگ
۹	۱۶	۴	۰	صنایع فلزات اساسی، محصولات فلزی، ماشین های الکتریکی و غیر الکتریکی ...
۱	۲	۰	۵	سایر صنایع
۶۰	۱۴۰	۴۹	۴۳	ساختمان
۷	۱۰	۰	۱۳	برق، آب، گاز، بخار، خدمات بهداشتی و آتش نشانی
۰	۵	۰	۰	تجارت، بانک، بیمه، مستغلات، و امور مربوط به آن ها
۰	۰	۲	۴	حمل و نقل، انبارداری و ارتباطات
۴	۶	۰	۹	خدمات
۰	۰	۴۷	۶	فعالیت های طبقه بندی و ارتباطات
۰	۳	۰	۴۹	اظهار نشده ^(۱)

فعالیت محل کار				
(۱) ۱۳۹۷	۱۳۹۶	۱۳۹۵	۱۳۹۴	
...	۱۳۶	۶۶	۹۹	جمع
...	۸	۴	۹	کشاورزی، جنگلداری، شکار، صید ماهی و فعالیت های مربوط
...	۰	۲	۱	استخراج معادن
...	۶	۴	۰	صنایع مواد غذایی و دخانیات
...	۱	۰	۳	صنایع نساجی، ساختن البسه، کفش و وسایل پوشش
...	۴	۳	۶	صنایع چوب، چوب پنبه، میل، کاغذ، چاپ، چرم و ساختن اشیای مربوط
...	۴	۳	۴	صنایع محصولات شیمیایی، اشیای کائوچویی و محصولات مشتق از زغال سنگ
...	۴	۵	۶	صنایع فلزات اساسی، محصولات فلزی، ماشین های الکتریکی و غیر الکتریکی ...
...	۰	۰	۰	سایر صنایع
...	۶۶	۲۳	۵۶	ساختمان
...	۴	۲	۳	برق، آب، گاز، بخار، خدمات بهداشتی و آتش نشانی
...	۲	۱	۱	تجارت، بانک، بیمه، مستغلات، و امور مربوط به آن ها
...	۳	۱	۰	حمل و نقل، انبارداری و ارتباطات
...	۷	۱۱	۸	خدمات
...	۰	۰	۲	فعالیت های طبقه بندی و ارتباطات
...	۲۷	۷	...	اظهار نشده ^(۱)

(۱) شامل فعالیت های پیمانکاری نیز می باشد.

(۲) این آمار از سامانه آماری سازمان تأمین اجتماعی حذف شده و دیگر قابل استخراج نمی باشد.

مأخذ- اداره کل تأمین اجتماعی استان اردبیل.

۱۶-۲۲ - کمک های نقدی و غرامت پرداخت شده به بیمه شدگان تحت پوشش اداره کل تأمین اجتماعی (میلیون ریال)

سال	جمع		کمک هزینه ازدواج		غرامت دستمزد ایام بارداری	
	تعداد	مبلغ	تعداد	مبلغ	تعداد	مبلغ
..... ۱۳۸۰	۱۳۳۳۳	۲۱۰۰۳	۲۴۳۷	۱۴۸۰	۴۸۲	۶۱۲
..... ۱۳۸۵	۳۱۸۹۸	۵۳۶۰۳	۵۴۰۸	۹۳۳۱	۱۳۱۸	۳۹۰۵
..... ۱۳۹۰	۷۶۹۰	۴۷۴۵۵	۸۴۷	۷۶۹۰	۱۷۶۲	۵۹۸۴
..... ۱۳۹۳	۱۷۴۸۷	۷۴۵۳۳	۹۳۷	۷۲۷۹	۲۵۹۶	۲۵۳۸۰
..... ۱۳۹۴	۱۹۳۵۳	۷۸۷۱۷	۱۰۱۲	۸۷۰۳	۲۶۷۲	۲۱۹۵۶
..... ۱۳۹۵	۱۹۶۰۰	۱۲۵۷۲۰	۱۵۴۴	۱۳۸۴۰	۲۸۴۶	۲۵۳۷۱
..... ۱۳۹۶	۱۹۱۱۵	۱۳۵۱۵۷	۱۱۱۰	۱۲۹۹۴	۲۴۱۵	۲۵۶۶۷
..... ۱۳۹۷ ^(۳)	۱۷۷۹۲	-	۱۰۸۵	-	۲۴۲۰	-

سال	غرامت نقص عضو		غرامت دستمزد ایام بیماری			
	تعداد	مبلغ	ناشی از کار		ناشی از موارد دیگر	
			تعداد	مبلغ	تعداد	مبلغ
..... ۱۳۸۰	۸۱	۱۶۴	۹۱۶	۹۵۲	۹۴۱۷	۶۶۸۰
..... ۱۳۸۵	۷۹	۶۸۶	۳۲۷۰	۴۲۵۹	۲۱۸۲۳	۲۷۱۷۵
..... ۱۳۹۰	۲	۲۶۰	۹۹۰	۱۶۲۵	۴۰۸۹	۱۴۹۲۱
..... ۱۳۹۳	۳۳	۲۶	۴۶۱	۱۶۵۹	۵۹۳۸	۳۰۳۹۵
..... ۱۳۹۴	۵	۲۷۷	۲۹۶	۱۸۴۸	۵۹۵۵	۳۴۴۶۴
..... ۱۳۹۵	۴	۲۹۰	۲۴۴	۱۸۷۵	۵۸۳۱	۳۶۲۱۷
..... ۱۳۹۶	۹	۲۷۰	۳۸۲	۲۹۰۳	۶۱۷۴	۴۰۳۸۰
..... ۱۳۹۷ ^(۳)	۸	-	۳۲۶	-	۵۵۰۲	-

سال	هزینه های سفر و اقامت همراه بیمار		هزینه های کفن و دفن		پروتز و اورتز		کمک های نقدی مربوط به سایر موارد ^(۱)	
	تعداد	مبلغ	تعداد	مبلغ	تعداد	مبلغ	تعداد	مبلغ
..... ۱۳۸۰	۱۱۱۱۵
..... ۱۳۸۵	۸۲۴۷
..... ۱۳۹۰	۱۶۹۷۵
..... ۱۳۹۳	۵۶	۱۰۶	۵۵۰	۳۳۹۲	۶۹۱۶	۵۹۸۳	.	۳۱۳
..... ۱۳۹۴	۷۰	۱۵۶	۶۷۸	۴۱۶۹	۸۶۶۵	۷۱۴۴
..... ۱۳۹۵	۶۶	۱۷۶	۷۵۴	۵۷۰۰	۸۳۱۱	۴۴۴۰	.	۳۷۸۱۱
..... ۱۳۹۶	۸۳	۱۸۹	۷۵۶	۶۱۰۰	۸۱۸۶	۵۲۰۰	.	۴۱۴۵۴
..... ۱۳۹۷ ^(۳)	۶۲	-	۷۷۹	-	۷۶۱۰	-	.	-

(۱) شامل تعدیل سنواتی غرامت دستمزد، تعدیل سنواتی کمک ها و... می باشد.

(۲) با توجه به اینکه سیستم متمرکز بیمه ای در حال تغییر می باشد لذا امکان استخراج مبلغ مربوط به کمک های نقدی و غرامت وجود نداشته است.

مأخذ- اداره کل تأمین اجتماعی استان اردبیل.

۲۳-۱۶ - تعداد مستمری بگیران تحت پوشش اداره کل تأمین اجتماعی و مبلغ پرداختی به آن (میلیون ریال)

سال	جمع		بازنشستگان	
	تعداد	مبلغ	تعداد	مبلغ
۱۳۸۰	۷۲۲۱۱	۶۶۶۸۰۷	۳۶۶۴۷	۳۲۰۹۴۰
۱۳۸۵	۱۱۷۱۷۸	۳۴۸۰۵۰۷	۷۳۹۴۶	۲۱۱۰۹۳۸
۱۳۹۰	۱۶۵۰۷	۹۲۲۷۸۸	۹۶۳۸	۵۳۸۸۱۹۳
۱۳۹۳	۳۴۷۳۲	۲۹۷۶۴۱۳	۱۵۱۳۵	۱۶۸۴۴۶۶
۱۳۹۴	۳۷۷۳۸	۳۳۳۶۸۱۴	۱۶۳۷۵	۲۱۸۹۵۷۲
۱۳۹۵	۴۰۸۵۰	۴۰۹۸۹۴۵	۱۷۹۱۸	۲۷۱۶۲۸۰
۱۳۹۶	۴۳۹۱۲	۵۱۶۹۵۹۹	۱۹۵۷۸	۳۴۸۱۵۸۰
۱۳۹۷	۴۷۴۳۹	۵۹۸۶۵۶۲	۲۱۶۸۰	۳۸۶۰۷۶۲

سال	از کارافتادگان						سایر پرداختی ها ^(۱)
	ناشی از کار ^(۱)		ناشی از موارد دیگر		بازماندگان مستمری بگیر		
	تعداد	مبلغ	تعداد	مبلغ	تعداد	مبلغ	
۱۳۸۰	۲۰۷۷	۴۸۸۶۷	۵۱۱۱	۳۳۰۴۷	۲۸۳۷۶	۱۳۵۸۹۰	۱۲۸۰۶۳
۱۳۸۵	۲۷۹۲	۳۸۷۹۰	۵۷۴۳	۱۰۹۲۴۰	۳۴۶۹۷	۶۰۱۲۴۸	۶۲۰۲۹۱
۱۳۹۰	۲۱۴	۴۱۸۰	۱۳۲۳	۱۶۳۰۰۰	۵۳۳۲	۱۷۱۱۰۲	۴۵۶۱۳
۱۳۹۳	۴۳۹	۲۶۱۳۴	۱۵۶۲	۱۲۶۵۲۲	۱۷۵۹۶	۶۶۶۲۱۳	۴۷۳۰۷۸
۱۳۹۴	۴۵۱	۱۲۶۰۳۳	۱۵۹۴	۶۳۰۰۰	۱۹۳۱۸	۹۴۴۰۰۰	۱۴۲۰۹
۱۳۹۵	۴۶۰	۱۹۹۰۰۰	۱۶۱۷	۸۸۵۰۰	۲۰۸۵۵	۱۰۷۹۵۶۵	۱۵۶۰۰
۱۳۹۶	۴۵۷	۲۱۰۰۰۰	۱۶۴۲	۹۸۴۲۶	۲۲۲۳۵	۱۳۶۳۱۹۳	۱۶۴۰۰
۱۳۹۷	۴۵۲	۲۴۱۰۰۰	۱۶۷۲	۱۱۳۰۰۰	۲۳۶۲۵	۱۷۵۴۰۰۰	۱۷۸۰۰

(۱) شامل جزئی ناشی از کار و کلی ناشی از کار می باشد.

(۲) شامل هزینه اولاد، عائله مندی، عیدی، بن مستمری بگیران، و . . . است.

ماخذ: اداره کل تأمین اجتماعی استان اردبیل.

۱۶-۲۴- تعداد مراکز درمانی ملکی و طرف قرارداد اداره کل تأمین اجتماعی

مراکز ملکی (درمان مستقیم)				سال
دی کلینیک	درمانگاه های عمومی و تخصصی	بیمارستان	جمع	
۰	۲	۲	۴	۱۳۸۰.....
۰	۳	۲	۵	۱۳۸۵.....
۰	۳	۲	۵	۱۳۹۰.....
۰	۴	۲	۶	۱۳۹۳.....
۰	۴	۲	۶	۱۳۹۴.....
۰	۴	۲	۶	۱۳۹۵.....
۰	۴	۲	۶	۱۳۹۶.....
۰	۴	۲	۶	۱۳۹۷.....

مراکز طرف قرارداد (درمان غیر مستقیم)						سال
سایر ^(۲)	مراکز بهداشتی و درمانی ^(۱)	دی کلینیک	درمانگاه های عمومی و تخصصی	بیمارستان	جمع	
۵۰۱	۹۳	۲	۱۰	۱۰	۶۱۶	۱۳۸۰.....
۵۵۲	۹۳	۳	۱۵	۱۳	۶۷۶	۱۳۸۵.....
۶۰۵	۹۴	۵	۲۴	۱۳	۷۴۱	۱۳۹۰.....
۵۷۸	۹۴	۵	۳۲	۱۳	۷۲۲	۱۳۹۳.....
۵۵۸	۹۴	۵	۳۷	۱۳	۷۰۷	۱۳۹۴.....
۵۷۶	۹۴	۶	۳۳	۱۳	۷۲۲	۱۳۹۵.....
۵۹۸	۹۴	۶	۳۴	۱۴	۷۴۶	۱۳۹۶.....
۶۳۰	۹۴	۶	۳۶	۱۵	۷۸۱	۱۳۹۷.....

(۱) اطلاعات خانه بهداشت در آمار مذکور لحاظ شده است.

(۲) شامل پاراکلینیکی مستقل و پزشکان و دندانپزشکان مستقل می باشد.

مأخذ- مدیریت درمان تأمین اجتماعی استان اردبیل.

۱۶-۲۵ - بیمه شدگان (اصلی و تبعی) تحت پوشش اداره کل بیمه سلامت^(۱)

سال و شهرستان	جمع	کارکنان دولت	بیمه همگانی سلامت	روستاییان	سایر اقشار
..... ۱۳۸۰	۷۷۰۴۲۱	۱۱۷۴۸۶	۰	۶۱۹۷۲۴	۳۳۲۱۱
..... ۱۳۸۵	۸۴۷۴۴۳	۱۱۹۱۶۹	۱۶۰۴۰۸	۵۲۰۶۷۰	۴۷۱۹۶
..... ۱۳۹۰	۷۵۴۳۷۲	۱۱۵۱۰۳	۶۱۷۲۹	۵۳۰۳۴۴	۴۷۱۹۶
..... ۱۳۹۳	۸۱۵۲۹۹	۱۰۵۷۶۱	۱۸۱۵۷۲	۴۸۱۹۸۱	۳۹۹۸۵
..... ۱۳۹۴	۸۰۷۳۶۸	۱۰۲۴۰۱	۱۹۴۴۴۶	۴۷۱۶۴۳	۳۸۸۷۸
..... ۱۳۹۵	۷۴۶۹۵۳	۹۹۶۶۵	۱۵۴۱۲۹	۴۵۷۷۶۸	۳۵۳۹۱
..... ۱۳۹۶	۷۴۳۱۰۴	۹۶۳۶۶	۲۰۷۲۲۹	۴۰۷۶۸۰	۳۱۸۲۹
..... ۱۳۹۷	۷۲۷۱۱۵	۹۵۲۹۲	۱۸۸۱۲۳	۴۱۲۰۷۱	۳۱۶۲۹
..... اردبیل	۲۵۳۷۳۶	۴۴۹۸۸	۱۲۲۶۸۴	۷۰۴۶۰	۱۵۶۰۴
..... بیله سوار	۴۶۱۸۶	۳۷۱۰	۷۰	۴۰۹۸۹	۱۴۱۷
..... پارس آباد	۱۰۹۱۰۲	۸۵۰۰	۲۵۹۰۷	۷۱۴۵۲	۳۲۴۳
..... خلخال	۵۶۲۶۵	۷۸۷۰	۸۶۱۸	۳۷۵۰۶	۲۲۷۱
..... سرعین	۱۶۵۱۲	۸۴۵	۷	۱۵۴۷۶	۱۸۵
..... کوثر	۱۷۸۰۰	۲۰۹۹	۲۱	۱۴۶۸۳	۹۹۷
..... مشگین شهر	۱۰۴۱۸۴	۱۴۷۵۶	۲۳۰۵۱	۶۲۹۵۸	۳۴۱۹
..... مغان	۵۸۴۲۳	۶۳۵۸	۷۷۲۶	۴۱۴۲۶	۲۹۱۳
..... نمین	۴۸۸۷۰	۴۳۱۴	۲۹	۴۳۴۱۷	۱۱۱۰
..... نیر	۱۶۰۳۶	۱۸۵۲	۱۰	۱۳۷۰۴	۴۷۰

(۱) از تاریخ ۹۱/۷/۱ سازمان بیمه خدمات درمانی به بیمه سلامت تغییر نام پیدا کرده است.

مأخذ- اداره کل بیمه سلامت استان اردبیل.

۱۶-۲۶ - تعداد بیمه شدگان (اصلی و تبعی) صندوق بیمه اجتماعی کشاورزان، روستائیان و عشایر

مستمری بگیران ^(۲)	بیمه شدگان								سال و شهرستان	
	افراد تحت پوشش سازمان بهزیستی		افراد تحت پوشش کمیته امداد		کشاورزان، روستائیان و عشایر و سایر ^(۱)		جمع			
	اصلی	تبعی	اصلی	تبعی	اصلی	تبعی	اصلی	تبعی		
-	-	-	-	-	-	-	-	-	-	۱۳۸۰.....
-	-	-	-	-	-	-	-	-	-	۱۳۸۵.....
-	-	-	-	-	-	-	-	-	-	۱۳۹۰.....
-	-	-	-	-	-	-	-	-	-	۱۳۹۳.....
...	۱۴۲۵	...	۱۴۳۰	۲۵۴۷۸	۲۸۳۳۳	۱۳۹۴.....
...	۱۵۴۶	...	۱۴۵۱	۲۶۲۴۴	۲۹۲۴۱	۱۳۹۵.....
...	۱۵۴۶	...	۱۵۳۹	۲۵۹۶۶	۲۹۰۵۱	۱۳۹۶.....
...	۱۳۹۷.....
...	اردبیل.....
...	بيله سوار.....
...	پارس آباد.....
...	خلخال.....
...	سرعین.....
...	کوثر.....
...	مشگین شهر.....
...	مغان.....
...	نمین.....
...	نیر.....

(۱) سایر در بیمه شدگان شامل اعضای نظام مهندسی کشاورزی و منابع طبیعی، نظام پزشکی، رانندگان حمل و نقل بار و

مسافرین شهری ساکن در شهرهای زیر ۲۰ هزار نفر می باشد.

(۲) مستمری بگیران اصلی شامل بیمه شدگان از کار افتاده و مستمری بگیران تبعی شامل بازماندگان بیمه شده متوفی می باشند.

مأخذ- صندوق بیمه اجتماعی کشاورزان ، روستائیان و عشایر استان اردبیل.

۲۷-۱۶- حقوق بگیران و مشترکان صندوق بازنشستگی^(۱)

افراد کسور پرداز	حقوق بگیران			جمع براساس نفر	جمع براساس پرونده	سال و شهرستان
	وراث وظیفه بگیر	بازنشستگان و شاغلان فوت شده	بازنشستگان و از کار افتادگان			
۳۱۰۵۱	۲۹۵۴	۲۳۹۷	۱۸۹۳	۱۵۱۲۴	۱۵۲۴۳ ۱۳۸۰
۲۸۴۵۱	۳۱۵۶	۵۹۱۹	۵۲۷۱	۲۳۱۱۱	۲۲۳۶۵ ۱۳۸۵
۲۷۱۱۱	۳۴۵۰	۱۱۳۷۶	۱۰۶۱۸	۳۱۹۸۵	۳۱۹۷۴ ۱۳۹۰
۲۶۴۵۱	۳۸۷۵	۱۳۳۸۶	۱۲۶۲۷	۳۴۵۲۸	۳۳۹۸۷ ۱۳۹۳
۲۵۳۲۱	۳۹۰۱	۱۴۰۶۶	۱۳۳۰۴	۶۸۵۲۴	۳۶۹۶۳ ۱۳۹۴
۲۴۶۲۴	۳۹۵۵	۱۴۹۵۸	۱۴۱۹۱	۳۸۳۶۲	۳۸۵۴۲ ۱۳۹۵
۲۳۷۴۱	۳۹۸۹	۱۵۹۳۵	۱۵۱۶۲	۴۱۱۵۸	۳۹۸۴۶ ۱۳۹۶
۲۲۰۶۱	۴۰۲۰	۱۶۹۷۶	۱۶۳۱۱	۴۱۰۸۴	۳۹۷۵۹ ۱۳۹۷
×	×	۹۱۶۷	۸۸۲۱	×	× اردبیل
×	×	۴۳۶	۴۰۷	×	× بیله سوار
×	×	۹۱۵	۸۴۳	×	× پارس آباد
×	×	۱۶۵۴	۱۶۶۴	×	× خلخال
×	×	۴۲	۳۹	×	× سرعین
×	×	۳۵۸	۳۳۰	×	× کوثر
×	×	۲۶۷۵	۲۵۶۶	×	× مشگین شهر
×	×	۷۸۰	۷۵۱	×	× مغان
×	×	۷۲۶	۶۸۰	×	× نمین
×	×	۲۲۳	۲۱۰	×	× نیر

(۱) در سیستم رایانه ای صندوق بازنشستگی استان اردبیل شهرستانها به تفکیک موجود نمی باشند.
 ماخذ - صندوق بازنشستگی استان اردبیل.

۱۶-۲۸- حقوق بگیران صندوق بازنشستگی برحسب سال بازنشستگی و نوع آن

از کارافتادگان			بازنشستگان			جمع کل	سال و شهرستان
زن	مرد	مرد وزن	زن	مرد	مرد وزن		
۴	۱۹	۲۳	۴۳۳	۱۴۳۷	۱۸۷۰	۳۶۵۳ ۱۳۸۰
۱۵	۵۴	۶۹	۱۱۸۰	۴۰۲۲	۵۲۰۲	۷۶۸۵ ۱۳۸۵
۲۹	۷۴	۱۰۳	۲۲۶۹	۸۲۴۶	۱۰۵۱۵	۱۳۴۸۳ ۱۳۹۰
۴۵	۱۱۰	۱۵۵	۲۸۱۵	۹۶۵۷	۱۲۴۷۲	۱۵۵۸۲ ۱۳۹۳
۵۳	۱۱۶	۱۶۹	۲۹۲۴	۱۰۲۱۱	۱۳۱۳۵	۱۶۲۹۸ ۱۳۹۲
۶۰	۱۲۳	۱۸۳	۳۱۷۱	۱۰۸۳۷	۱۴۰۰۸	۱۷۲۰۹ ۱۳۹۵
۶۴	۱۲۹	۱۹۳	۳۴۴۴	۱۱۵۲۵	۱۴۹۶۹	۱۸۱۹۷ ۱۳۹۶
۶۷	۱۳۴	۲۰۱	۳۸۵۳	۱۲۲۰۷	۱۶۰۶۰	۱۹۳۱۱ ۱۳۹۷
۳۹	۷۶	۱۱۵	۲۳۴۳	۶۳۶۳	۸۷۰۶	۱۰۴۷۵ اردبیل
.	۳	۳	۴۴	۳۶۰	۴۰۴	۴۸۵ بیله سوار
۴	۳	۷	۹۷	۷۳۹	۸۳۶	۱۰۵۲ پارس اباد
۳	۱۰	۱۳	۴۰۵	۱۲۴۶	۱۶۵۱	۱۹۵۴ خلخال
.	.	.	.	۳۳	۳۳	۳۹ سرعین
.	۳	۳	۴۱	۲۸۶	۳۲۷	۳۸۴ کوثر
۱۷	۳۱	۴۸	۶۸۹	۱۸۲۹	۲۵۱۸	۲۹۹۷ مشگین شهر
۲	۴	۶	۵۰	۶۵۱	۷۰۱	۸۷۶ مغان
.	۱	۱	۱۳۱	۵۴۸	۶۷۹	۸۰۱ نمین
۲	۳	۵	۵۳	۱۵۲	۲۰۵	۲۴۸ نیر

بازنشستگان فوت شده			شاغلان فوت شده			سال و شهرستان
زن	مرد	مرد وزن	زن	مرد	مرد وزن	
۳۱	۱۲۰۲	۱۲۳۳	۱۴	۵۱۳	۵۲۷ ۱۳۸۰
۵۱	۱۶۴۶	۱۶۹۷	۳۲	۶۸۵	۷۱۷ ۱۳۸۵
۷۶	۱۹۲۸	۲۰۰۴	۶۰	۸۰۱	۸۶۱ ۱۳۹۰
۸۲	۱۹۵۹	۲۰۴۱	۷۰	۸۴۴	۹۱۴ ۱۳۹۳
۸۳	۱۹۷۹	۲۰۶۳	۷۳	۸۵۸	۹۳۱ ۱۳۹۴
۸۳	۱۹۸۵	۲۰۶۸	۷۸	۸۷۲	۹۵۰ ۱۳۹۵
۸۳	۱۹۸۶	۲۰۶۹	۸۰	۸۸۶	۹۶۶ ۱۳۹۶
۶۶	۱۹۹۰	۲۰۵۶	۸۱	۹۱۳	۹۹۴ ۱۳۹۷
۳۶	۱۱۵۷	۱۱۹۳	۴۱	۴۲۰	۴۶۱ اردبیل
۱	۴۵	۴۶	۴	۲۸	۳۲ بیله سوار
۲	۱۲۸	۱۳۰	۶	۷۳	۷۹ پارس اباد
۹	۱۹۴	۲۰۳	۷	۸۰	۸۷ خلخال
.	۳	۳	۱	۲	۳ سرعین
.	۲۳	۲۳	۱	۳۰	۳۱ کوثر
۱۶	۲۵۸	۲۷۴	۱۵	۱۴۲	۱۵۷ مشگین شهر
۱	۸۹	۹۰	۲	۷۷	۷۹ مغان
.	۷۴	۷۴	۲	۴۵	۴۷ نمین
۱	۱۹	۲۰	۲	۱۶	۱۸ نیر

ماخذ - صندوق بازنشستگی استان اردبیل.



فصل هفدهم:

آموزش

سالنامه آماری استان اردبیل



مقدمه

آمارهای ارائه شده در این فصل، شامل وضعیت سواد براساس سرشماری‌های عمومی نفوس و مسکن، آموزش رسمی در سطوح عمومی و عالی، همچنین آموزش فنی و حرفه‌ای غیررسمی می‌باشد.

آموزش رسمی در کشور، به دو بخش عمومی و عالی تقسیم می‌شود:

آموزش عمومی شامل دوره‌های ابتدایی، راهنمایی، متوسطه عمومی و فنی و حرفه‌ای می‌باشد و مسئولیت اجرای آن با وزارت آموزش و پرورش است.

فارغ‌التحصیلان دبیرستان‌ها، پس از اخذ مدرک دیپلم و گذراندن دوره پیش‌دانشگاهی و موفقیت در آزمون ورودی دانشگاه‌ها، تحصیلات عالی را آغاز می‌کنند که شامل سطوح کاردانی، کارشناسی، کارشناسی ارشد و دکترای حرفه‌ای و تخصصی است.

شایان ذکر است، علاوه بر دانشگاه‌ها و مراکز آموزش عالی وابسته به وزارت علوم، تحقیقات و فناوری، دانشگاه آزاد اسلامی نیز به‌طور مستقل به پذیرش دانشجو و ارائه خدمات آموزشی در سطوح عالی اقدام می‌کند.

اولین سالنامه رسمی وزارت فرهنگ در سال ۱۲۹۷ هجری شمسی، شامل آمار دوره‌های ابتدایی، متوسطه و عالی، چاپ و منتشر شد. در دومین سالنامه آماری وزارت فرهنگ که در سال ۱۳۰۵ منتشر گردید، آمار دانش‌آموزان و دانشجویان به‌طور مقایسه‌ای برای سه سال

تحصیلی (۱۳۰۲-۱۳۰۳)، (۱۳۰۱-۱۳۰۲)، (۱۳۰۳-۱۳۰۴) ارائه شد. این آمارها از سال ۱۳۰۵ به بعد، به‌طور مرتب جمع‌آوری و به صورت سالانه منتشر شده است. از سال ۱۳۴۳ تا کنون، آمار مربوط به دانش‌آموزان، توسط وزارت آموزش و پرورش انتشار می‌یابد. فعالیت‌های مربوط به سوادآموزی بزرگسالان نیز که در سال ۱۳۳۴ آغاز شده بود، پس از پیروزی انقلاب اسلامی توسط سازمان نهضت سوادآموزی ادامه یافت. این سازمان از بدو تأسیس در سال ۱۳۵۸، آمار فعالیت‌های خود را به‌طور منظم جمع‌آوری و ارائه می‌نماید.

در حال حاضر، اطلاعات مربوط به آموزش عالی در کشور، توسط وزارت علوم، تحقیقات و فناوری و دانشگاه آزاد اسلامی، تهیه و ارائه می‌شود.

اطلاعات تهیه شده توسط وزارت علوم، تحقیقات و فناوری، تمامی مراکز آموزش عالی تحت پوشش این وزارتخانه و یا وابسته به وزارتخانه‌ها، سازمان‌ها یا نهادهایی مانند وزارت آموزش و پرورش، وزارت بهداشت، درمان و آموزش پزشکی، وزارت نفت، سازمان تربیت بدنی و ... را در بر می‌گیرد که مدرک اعطایی توسط آنان، مورد تأیید وزارت علوم، تحقیقات و فناوری است. اطلاعات مربوط به دانشگاه آزاد اسلامی نیز توسط این دانشگاه به‌طور جداگانه، جمع‌آوری و ارائه می‌شود.

علاوه بر این، ارائه آمار مربوط به سازمان آموزش فنی و حرفه‌ای کشور از سال ۱۳۷۵، در این فصل آغاز شده است. این سازمان در سال ۱۳۵۹ با

بنویسند، باسواد تلقی می‌شوند. در سرشماری عمومی نفوس و مسکن ۱۳۴۵، تمامی کسانی که حداقل دارای گواهینامه سال اول ابتدایی بوده‌اند، در سرشماری عمومی نفوس و مسکن ۱۳۵۵، تمامی نوآموزان سال اول ابتدایی و سوادآموزان کلاس‌های اکابر و پیکار با بی‌سوادی و در سرشماری عمومی نفوس و مسکن ۱۳۶۵ و آمارگیری جاری جمعیت ۱۳۷۰ و سرشماری عمومی نفوس و مسکن ۱۳۷۵ و ۱۳۸۵ و ۱۳۹۵ تمامی نوآموزان سال اول ابتدایی و سوادآموزان کلاس‌های نهضت سوادآموزی نیز باسواد شناخته شده‌اند. وضعیت سواد در سرشماری عمومی سال ۱۳۳۵ از افراد ۱۰ ساله و بیش‌تر، در سرشماری عمومی سال ۱۳۴۵ از افراد ۷ ساله و بیش‌تر و در سرشماری عمومی سال‌های ۱۳۵۵ و ۱۳۶۵، طرح آمارگیری جاری جمعیت ۱۳۷۰ و سرشماری عمومی نفوس و مسکن ۱۳۷۵ و ۱۳۸۵ و ۱۳۹۵ از افراد ۶ ساله و بیش‌تر سؤال شده است.

نقاط شهری، نقاط روستایی و جمعیت ساکن:
رجوع شود به تعاریف و مفاهیم " فصل ۲- جمعیت."

کارکنان آموزشی، دفتری و اداری واحدهای آموزشی (آموزش و پرورش): کارکنان آموزشی شامل معلم، مدیر- معلم و معلم ورزش است و کارکنان دفتری و اداری شامل متصدی آزمایشگاه و کارگاه، مراقب بهداشت، مربی پرورشی، مدیر، ناظم یا معاون، کتابدار، کارمند اداری و دفتردار می‌باشد.

ادغام صندوق‌های کارآموزی، مراکز تعلیمات حرفه‌ای و کانون‌های کارآموزی که در گذشته عهده‌دار آموزش‌های فنی و حرفه‌ای کشور بودند، به وجود آمد و فعالیت‌های خود را تحت پوشش وزارت کار و امور اجتماعی آغاز نمود.

مرکز آمار ایران نیز با انجام سرشماری عمومی نفوس و مسکن که هر ده سال یک بار صورت می‌گیرد، با گردآوری اطلاعات کلی مانند وضع سواد و دوره‌های تحصیلی، میزان باسوادی و تغییرات آن را ارائه می‌نماید.

در مورد آمار ارائه شده، توضیح نکات زیر ضروری است:

۱- ارقام مربوط به کارکنان آموزشی، دفتری و اداری، شامل کارکنان شاغل در بخش دولت و اعزامی به مدارس غیر انتفاعی است.

۲- ارقام مربوط به تعداد آموزشگاه‌ها برای دوره‌های مختلف تحصیلی، لزوماً به معنای تعداد ساختمان‌های اختصاص داده شده برای این دوره‌ها نمی‌باشد. برای مثال چنانچه یک ساختمان در طول سال تحصیلی در ساعات مختلف روز به تناوب مورد استفاده دوره‌های ابتدایی و راهنمایی قرار گیرد، این ساختمان (آموزشگاه) دوبار در آمار منظور خواهد شد. همچنین آمار مربوط به تعداد کلاس‌های دوره‌های مختلف تحصیلی نیز به همین روش محاسبه می‌شود.

تعاریف مفاهیم

باسواد: تمامی کسانی که می‌توانند متن ساده‌ای را به فارسی و یا هر زبان دیگری بخوانند و

ویژه بزرگسالان پذیرش می‌شود.

دوره عمومی آموزش بزرگسال: این دوره از لحاظ مقررات تحصیلی مشابه دوره راهنمایی بوده و امکان تحصیل را برای کسانی که به لحاظ سن یا سایر شرایط نمی‌توانند در دوره روزانه تحصیل نمایند، فراهم می‌کند.

دوره تکمیلی آموزش بزرگسال: این دوره از لحاظ مقررات تحصیلی مشابه دوره متوسطه بوده و امکان تحصیل را برای کسانی که به لحاظ سن یا سایر شرایط نمی‌توانند در دوره روزانه تحصیل نمایند، فراهم می‌کند.

دوره سوادآموزی: دوره‌ای است برای آموزش فرد بی‌سواد با سن بیش از ده سال تمام که امکان تحصیل در نظام آموزش رسمی کشور را ندارد. این دوره معادل پایه سوم ابتدایی در نظام آموزش رسمی است.

دوره انتقال: دوره‌ای است معادل پنجم ابتدایی برای کسانی که قبولی دوره‌های تکمیلی، پایانی و سوادآموزی نهضت، یا قبولی سوم و چهارم ابتدایی را داشته و شرایط ادامه تحصیل در آموزش و پرورش رسمی را ندارند.

دوره تحکیم: دوره‌ای است که فرصت استمرار و پایداری آموخته‌ها و کاربرد آن را برای کسانی که دوره سوادآموزی را گذرانده‌اند و تمایل به ادامه تحصیل ندارند فراهم می‌سازد.

سوادآموز تحت پوشش نهضت سوادآموزی: فردی است بی‌سواد یا کم‌سواد با سن بالای ده سال که امکان تحصیل در نظام آموزش رسمی کشور را ندارد و در کلاس نهضت سوادآموزی ثبت‌نام

تحصیل: منظور از تحصیل، اشتغال به تحصیل طبق برنامه‌های رسمی آموزشی ایران یا کشورهای خارجی است. بنابراین، آموزش در دوره‌های آموزشی غیررسمی (مانند آموزش زبان در آموزشگاه‌های خصوصی یا نزد معلم خصوصی) تحصیل به حساب نیامده است.

آموزش استثنایی: مخصوص آن دسته از اطفال و نوجوانانی است که دارای عقب‌ماندگی ذهنی و یا جسمی، معلولیت و اختلال در یادگیری بوده و یا ناسازگار باشند و شامل دوره آمادگی، ابتدایی، راهنمایی تحصیلی، آموزش متوسطه و آموزش فنی و حرفه‌ای می‌باشد.

دوره ابتدایی: دوره تحصیلی است که دانش‌آموز از سن ۶ سالگی به آن وارد شده و پس از طی پایه‌های تحصیلی معین گواهینامه پایان دوره ابتدایی دریافت می‌کند.

متوسطه دوره اول: دوره تحصیلی آموزش عمومی است که دانش‌آموزان پس از پایان دوره ابتدایی به آن وارد شده و پس از طی ۳ پایه تحصیلی موفق به اخذ گواهینامه پایان این دوره می‌شود.

متوسطه دوره دوم: دوره تحصیلی است که دانش‌آموز پس از اتمام دوره اول متوسطه در آن پذیرش شده و سپس به یکی از شاخه‌های نظری، فنی حرفه‌ای یا کار دانش هدایت می‌شود و با گذراندن واحدهای درسی تعیین شده موفق به اخذ گواهینامه دیپلم متوسطه می‌گردد.

دانش‌آموز بزرگسال: دانش‌آموزی است که شرایط تحصیل در مدارس راهنمایی تحصیلی و متوسطه روزانه را نداشته و برای ادامه تحصیل در مدارس

می‌نماید.

مرکز آموزش ثابت در سازمان آموزش فنی و حرفه‌ای: محلی دولتی، متشکل از حداقل ۵ کارگاه آموزشی است که دارای هویتی قانونمند می‌باشد و ساختار آن مورد تصویب معاونت برنامه‌ریزی و نظارت راهبردی نهاد ریاست جمهوری قرار گرفته است.

گزیده اطلاعات

بر اساس نتایج سرشماری عمومی نفوس و مسکن سال ۱۳۹۵، تعداد باسوادان ۹۴۷۷۹۷ نفر و نرخ باسوادی ۸۳/۱ درصد بوده است. این نرخ در نقاط شهری ۸۷/۳ و در نقاط روستایی ۷۴/۱ بوده است. نرخ باسوادی در مردان ۸۸/۸ درصد و در زنان ۷۷/۱ درصد بوده است.

در سال ۱۳۹۵، از بین خانوارهای سرشماری شده، ۳۲ درصد بدون باسواد، ۲۵ درصد دارای ۳ نفر باسواد، ۲۳ درصد دارای ۴ باسواد و بیشتر، ۱۱ درصد دارای ۱ نفر باسواد بوده‌اند، همچنین ۶۵ درصد بدون بی سواد، ۲۲ درصد دارای ۱ نفر بی سواد، ۱۲ درصد دارای ۲ نفر بی سواد، ۱ درصد دارای ۳ نفر بی سواد، و تعداد ۸۳۷ خانوار دارای ۴ نفر و بیشتر بی سواد بوده‌اند.

در سال تحصیلی ۹۸-۱۳۹۷، به گزارش سازمان آموزش و پرورش، تعداد کل دانش آموزان در دوره های روزانه و بزرگسال ۲۴۳۴۷۵ نفر بوده است، که ۱۸۵۶۴ دانش آموز پیش دبستانی، ۱۲۳۹۸۸ دانش آموز ابتدایی، ۵۲۳۸۱ دانش آموز دوره اول متوسطه، و ۴۱۳۰۴ دانش آموز

متوسطه دوره اول پیش حرفه‌ای: دوره‌ای است ویژه دانش آموزان استثنایی به منظور ایجاد آمادگی نسبی آنان برای ادامه تحصیل در دوره متوسطه حرفه‌ای که شامل سه پایه تحصیلی و حداقل ۷۲ واحد درسی می‌شود.

دانشجو: فرد پذیرفته شده‌ای است که برابر ضوابط معین برای تحصیل در یکی از دوره‌های رسمی آموزش عالی ثبت نام کند و به تحصیل اشتغال ورزد.

دانشگاه: عالی‌ترین مؤسسه آموزش عالی که با مجوز رسمی شورای گسترش آموزش عالی ایجاد و حداقل از سه دانشکده تشکیل شده باشد.

آموزشگر تمام وقت مؤسسه آموزش عالی: آموزشگر مؤسسه آموزش عالی که برابر ضوابط معین استخدام و تمام ساعات موظف اداری خود را در مؤسسه محل خدمت، انجام وظیفه می‌کند. **ثبت‌نام شده آموزش عالی:** فردی که برابر ضوابط معین پذیرفته شده و در یکی از مؤسسات آموزش عالی ثبت نام کرده است.

دانش‌آموخته آموزش عالی: فردی که یکی از دوره‌های تحصیلی آموزش عالی را با موفقیت به پایان رسانده است و برابر ضوابط معین مدرک تحصیلی دریافت می‌کند.

آموزش‌دیدگان سازمان آموزش فنی و حرفه‌ای: افرادی هستند که برای فراگرفتن حرفه‌ای خاص، بازآموزی یا ارتقای مهارت، برای مدت معینی در مراکز آموزشی این سازمان آموزش می‌بینند.

دوره دوم متوسطه، مشغول به تحصیل بوده اند. همچنین در این سال، ۱۵۱۹ نفر در آموزش استثنایی و ۱۸۵۶۴ نفر در دوره پیش دبستانی مشغول به تحصیل بوده اند. ۱۸۸ دانش آموز دوره عمومی بزرگسال و ۵۵۳۱ دانش آموز دوره دوم متوسطه بزرگسالان نیز در این سال مشغول به تحصیل بوده اند.

در سال تحصیلی ۹۸-۱۳۹۷، ۴۵۰۷ سوادآموز دوره سوادآموزی در نقاط شهری و روستایی وجود داشته است. تعداد قبول شدگان دوره های نهضت سوادآموزی در این سال ۴۲۳۷ نفر بوده است.

در سال تحصیلی ۹۸-۱۳۹۷، تعداد قبول شدگان دوره ابتدایی و دوره اول متوسطه به ترتیب ۱۱۰۷۸ و ۵۱۳۱۵ نفر بوده است. در این سال، تعداد فارغ التحصیلان دوره دوم متوسطه ۹۲۹۶ نفر بوده است.

در سال تحصیلی ۹۸-۱۳۹۷، آموزشگران دانشگاهی تمام وقت ۱۳۰۳ نفر شامل ۸۱ درصد مرد و ۱۹ درصد زن بوده اند. ۵۰ درصد آموزشگران مربی، ۳۰ درصد استادیار، ۱۴ درصد مربی آموزشیار، ۵ درصد هیئت علمی و درصد ناچیزی دانشیار و استاد بوده اند.

در سال تحصیلی ۹۸-۱۳۹۷، ۱۲۴۱۱ ثبت نام شده جدید در موسسات آموزش عالی وجود داشته که ۶۴ درصد در گروه عمده رشته تحصیلی علوم انسانی، ۱۶ درصد در فنی و مهندسی، ۸ درصد در علوم پایه، ۷ درصد در کشاورزی و دامپزشکی، ۴ درصد در هنر، و ۱

درصد علوم پزشکی بوده اند.

در سال تحصیلی ۹۸-۱۳۹۷، ۴۸۰۳۸ دانشجو در استان در حال تحصیل بوده اند، که ۷۴۹۸ نفر در مقطع کاردانی، ۳۰۷۴۳ نفر در مقطع کارشناسی، ۶۵۸۶ نفر در مقطع کارشناسی ارشد، ۱۷۹۹ نفر در مقطع دکترای حرفه ای، و ۱۴۱۲ نفر در مقطع دکترای تخصصی مشغول به تحصیل بوده اند.

همچنین از این تعداد دانشجو، ۵۱ درصد مربوط به علوم انسانی، ۹ درصد مربوط به پزشکی، ۸ درصد مربوط به علوم پایه، ۵ درصد مربوط به کشاورزی و دامپزشکی، ۲۰ درصد مربوط به فنی و مهندسی، و ۷ درصد مربوط به گروه هنر می باشد.

در سال تحصیلی ۹۸-۱۳۹۷، تعداد مربیان رسمی و پیمانی در اداره کل آموزش فنی و حرفه ای ۹۹ نفر بوده است. تعداد مراکز ثابت ویژه مردان و زنان به ترتیب ۷ و ۵ مرکز بوده است و ۱۳ مرکز دو منظوره نیز وجود داشته است.

۱-۱۷- تعداد باسوادان بر حسب جنس در نقاط شهری و روستایی

زن	مرد	مرد و زن	شرح
			کل استان^(۱)
۱۲۱۸۹۹	۲۶۰۵۱۶	۳۸۲۴۱۵	آبان ۱۳۶۵
۲۴۲۰۱۸	۳۶۹۷۷۰	۶۱۱۷۸۸	مهر ۱۳۷۰
۳۲۳۲۶۴	۴۱۲۴۵۱	۷۳۵۷۱۵	آبان ۱۳۷۵
۴۰۷۵۷۷	۴۸۳۶۵۲	۸۹۱۲۲۹	آبان ۱۳۸۵
۴۱۶۱۴۴	۴۹۴۳۳۶	۹۱۰۴۸۰	آبان ۱۳۹۰
۴۳۰۳۹۱	۵۱۷۴۰۶	۹۴۷۷۹۷	آبان ۱۳۹۵
			نقاط شهری
۷۱۷۹۸	۱۲۲۸۶۴	۱۹۴۶۶۲	آبان ۱۳۶۵
۱۲۳۲۴۸	۱۷۲۷۰۶	۲۹۵۹۵۴	مهر ۱۳۷۰
۱۷۷۷۴۳	۲۲۱۰۹۱	۳۹۸۸۳۴	آبان ۱۳۷۵
۲۵۶۲۹۸	۲۹۷۵۰۷	۵۵۳۸۰۵	آبان ۱۳۸۵
۲۸۵۷۵۸	۳۲۹۹۳۳	۶۱۵۶۹۱	آبان ۱۳۹۰
۳۱۴۸۷۶	۳۶۳۸۰۱	۶۷۸۶۷۷	آبان ۱۳۹۵
			نقاط روستایی
۵۰۱۰۱	۱۳۷۶۵۲	۱۸۷۷۵۳	آبان ۱۳۶۵
۱۱۸۷۷۰	۱۹۷۰۶۴	۳۱۵۸۳۴	مهر ۱۳۷۰
۱۴۵۵۲۱	۱۹۱۳۶۰	۳۳۶۸۸۱	آبان ۱۳۷۵
۱۵۱۲۷۹	۱۸۶۱۴۵	۳۳۷۴۲۴	آبان ۱۳۸۵
۱۳۰۳۸۶	۱۶۴۴۰۳	۲۹۴۷۸۹	آبان ۱۳۹۰
۱۱۵۵۱۵	۱۵۳۶۰۵	۲۶۹۱۲۰	آبان ۱۳۹۵

(۱) اختلاف ارقام کل استان با سرجمع نقاط شهری و روستایی، به علت منظور شدن جمعیت باسواد غیر ساکن در جمعیت کل استان است.

مأخذ- مرکز آمار ایران. (ر.م).

- مرکز آمار ایران. دفتر جمعیت، نیروی کار و سرشماری.

۱۷-۲- جمعیت ۶ ساله و بیشتر، تعداد باسوادان، و نرخ باسوادی برحسب جنس و سن

ابان ۱۳۹۵			ابان ۱۳۹۰			ابان ۱۳۸۵			جنس و گروه سنی
نرخ باسوادی (درصد)	باسوادان	جمعیت	نرخ باسوادی (درصد)	باسوادان	جمعیت	نرخ باسوادی (درصد)	باسوادان	جمعیت	
۸۳/۱	۹۴۷۷۹۷	۱۱۴۱۰۴۳	۸۰/۸	۹۱۰۴۸۰	۱۱۲۷۳۱۰	۸۰	۸۹۳۳۶۷	۱۱۱۶۰۲۵	مرد و زن
۹۶/۸	۷۷۸۳۱	۸۰۳۷۸	۹۴/۶	۶۸۵۶۸	۷۲۴۸۳	۹۵/۵	۷۳۲۷۷	۷۷۱۹۴	۶-۹ ساله
۹۹/۴	۸۹۹۰۰	۹۰۴۸۱	۹۸/۹	۹۵۳۳۷	۹۶۳۹۶	۹۸/۷	۱۳۰۹۹۰	۱۳۲۶۶۵	۱۰-۱۴ ساله
۹۸/۷	۸۶۶۶۷	۸۷۷۹۱	۹۸/۳	۱۱۹۹۰۸	۱۲۲۰۲۹	۹۷/۷	۱۶۲۶۶۵	۱۶۶۴۴۴	۱۵-۱۹ ساله
۹۸	۱۰۶۵۶۳	۱۰۸۷۱۸	۹۷/۱	۱۴۰۵۶۰	۱۴۴۷۷۲	۹۶/۵	۱۴۳۴۵۴	۱۴۸۶۹۳	۲۰-۲۴ ساله
۹۶/۹	۱۲۷۴۴۰	۱۳۱۵۰۳	۹۵/۵	۱۳۰۷۳۵	۱۳۶۸۹۶	۹۳/۲	۱۱۴۲۶۷	۱۲۲۶۴۹	۲۵-۲۹ ساله
۹۵/۵	۱۲۲۵۴۷	۱۲۸۳۱۲	۹۱/۹	۱۰۴۸۴۰	۱۱۴۰۳۱	۸۵/۲	۸۰۸۶۴	۹۴۸۹۹	۳۰-۳۴ ساله
۹۱/۹	۱۰۲۳۷۰	۱۱۱۴۳۵	۸۴	۷۸۱۱۲	۹۲۹۷۹	۷۶/۷	۶۵۱۶۰	۸۴۹۴۹	۳۵-۳۹ ساله
۸۴	۷۵۵۵۲	۸۹۸۹۲	۷۵/۹	۶۳۱۳۶	۸۳۲۰۲	۶۱	۴۴۰۰۲	۷۲۱۷۱	۴۰-۴۴ ساله
۷۵	۶۰۵۴۳	۸۰۶۸۴	۶۵/۷	۴۲۰۱۵	۶۳۹۲۲	۶۱	۲۹۳۳۶	۴۸۱۱۵	۴۵-۴۹ ساله
۶۳/۵	۳۹۱۱۱	۶۱۵۶۵	۵۱/۷	۲۸۱۵۱	۵۴۴۱۵	۳۷/۴	۱۴۸۸۵	۳۹۸۵۰	۵۰-۵۴ ساله
۵۰/۱	۲۵۶۵۳	۵۱۲۳۶	۴۱/۱	۱۶۴۰۳	۳۹۹۳۸	۳۷/۴	۱۳۰۲۵	۳۴۸۶۹	۵۵-۵۹ ساله
۳۹/۷	۱۴۹۰۲	۳۷۵۲۷	۳۱/۸	۹۵۵۴۴	۳۰۰۶۴	۳۷/۴	۹۳۰۳	۲۴۹۰۶	۶۰-۶۴ ساله
۲۳	۱۸۷۱۸	۸۱۵۲۰	۱۷/۲	۱۳۱۱۴	۷۶۱۰۴	۱۶/۹	۱۱۵۸۹	۶۸۶۲۱	۶۵ ساله و بیشتر
.	.	.	.	۴۷	۷۹	.	.	.	نامشخص
۸۸/۸	۵۱۷۴۰۶	۵۸۲۸۴۵	۸۶/۸	۴۹۴۳۳۶	۵۶۹۲۳۳	۸۶/۶	۴۸۴۷۹۴	۵۵۹۸۱۲	مرد
۹۶/۷	۴۰۴۳۷	۴۱۷۹۶	۹۴/۵	۳۵۱۹۹	۳۷۲۴۲	۹۵/۶	۳۷۸۱۱	۳۹۵۵۳	۶-۹ ساله
۹۹/۳	۴۶۲۲۶	۴۶۵۵۳	۹۸/۹	۴۸۳۹۰	۴۸۹۴۲	۹۸/۹	۶۷۲۷۶	۶۸۰۴۰	۱۰-۱۴ ساله
۹۸/۷	۴۴۳۸۲	۴۴۹۵۴	۹۸/۴	۶۱۸۸۱	۶۲۲۰۰	۹۸/۲	۸۲۷۷۳	۸۴۲۹۴	۱۵-۱۹ ساله
۹۸/۱	۵۵۶۲۹	۵۶۶۹۵	۹۷/۷	۷۲۴۲۳	۷۴۱۱۲	۹۷/۵	۶۹۴۴۶	۷۱۲۱۲	۲۰-۲۴ ساله
۹۷/۴	۶۷۰۶۱	۶۸۸۳۸	۹۶/۶	۶۶۷۷۶	۶۹۱۱۹	۹۶/۱	۵۸۶۸۱	۶۱۰۶۸	۲۵-۲۹ ساله
۹۶/۷	۶۳۰۷۳	۶۴۲۵۹	۹۴/۸	۵۴۲۷۱	۵۷۲۶۶	۹۳/۴	۴۴۱۰۹	۴۷۷۲۱	۳۰-۳۴ ساله
۹۴/۹	۵۳۶۱۳	۵۶۴۷۶	۹۰/۵	۴۲۴۶۶	۴۷۱۱۸	۸۸/۶	۳۹۰۷۱	۴۴۱۰۹	۳۵-۳۹ ساله
۹۱/۴	۴۱۸۲۲	۴۵۷۷۶	۸۷/۱	۳۷۷۹۷	۴۳۳۷۶	۷۹/۳	۲۸۵۷۱	۳۶۰۲۵	۴۰-۴۴ ساله
۸۶/۸	۳۶۶۶۵	۴۲۲۵۹	۸۲/۱	۲۶۲۹۲	۳۲۰۱۷	۷۹/۳	۱۹۰۴۸	۲۴۰۱۷	۴۵-۴۹ ساله
۸۰/۸	۲۴۹۸۷	۳۰۹۲۰	۷۱/۳	۱۹۰۲۰	۲۶۶۸۸	۵۹/۴	۱۱۲۳۲	۱۸۹۰۲	۵۰-۵۴ ساله
۶۹/۷	۱۷۵۳۱	۲۵۱۵۹	۶۴/۵	۱۱۷۸۲	۱۸۲۷۰	۵۹/۴	۹۸۲۸	۱۶۵۴۰	۵۵-۵۹ ساله
۶۳/۸	۱۰۸۵۶	۱۷۲۸۳	۵۲/۸	۷۴۶۰	۱۴۱۳۴	۵۹/۴	۷۰۲۰	۱۱۸۱۴	۶۰-۶۴ ساله
۳۷	۱۵۱۲۴	۴۰۸۷۷	۲۸/۶	۱۱۰۶۶	۳۸۶۸۶	۲۷/۲	۹۹۲۹	۳۶۵۱۹	۶۵ ساله و بیشتر
.	.	.	.	۳۳	۵۳	.	.	.	نامشخص
۷۷/۱	۴۳۰۳۹۱	۵۵۸۱۹۷	۷۴/۶	۴۱۶۱۴۴	۵۵۸۰۸۷	۷۲/۴	۴۰۸۴۷۳	۵۵۶۲۱۲	زن
۹۶/۹	۳۷۳۹۴	۳۸۵۸۲	۹۴/۷	۳۳۳۶۹	۳۵۲۴۱	۹۵/۴	۳۵۹۱۶	۳۷۶۴۱	۶-۹ ساله
۹۹/۴	۴۳۶۷۴	۴۳۹۲۸	۹۸/۹	۴۶۹۴۷	۴۷۴۵۴	۹۸/۶	۶۳۷۱۴	۶۴۶۲۵	۱۰-۱۴ ساله
۹۸/۷	۴۲۲۸۵	۴۲۸۳۷	۹۸/۲	۵۸۷۲۷	۵۹۸۲۹	۹۷/۳	۷۹۸۹۲	۸۲۱۵۰	۱۵-۱۹ ساله
۹۷/۹	۵۰۹۳۴	۵۲۰۲۳	۹۶/۴	۶۸۱۳۷	۷۰۶۶۰	۹۵/۵	۷۴۰۰۸	۷۷۴۸۱	۲۰-۲۴ ساله
۹۶/۴	۶۰۳۷۹	۶۲۶۶۵	۹۴/۴	۶۳۹۵۹	۶۷۷۷۷	۹۰/۳	۵۵۵۸۶	۶۱۵۸۱	۲۵-۲۹ ساله
۹۴/۳	۵۹۴۷۴	۶۳۰۵۳	۸۹/۱	۵۰۵۶۹	۵۶۷۶۵	۷۷/۹	۳۶۷۵۵	۴۷۱۷۸	۳۰-۳۴ ساله
۸۸/۷	۴۸۷۵۷	۵۴۹۵۹	۷۷/۳	۳۵۴۶۶	۴۵۸۶۱	۶۳/۹	۲۶۰۸۹	۴۰۸۴۰	۳۵-۳۹ ساله
۷۶/۵	۳۳۳۷۰	۴۴۱۱۶	۶۳/۶	۲۵۳۳۹	۳۹۸۲۶	۴۲/۷	۱۵۴۳۱	۳۶۱۴۶	۴۰-۴۴ ساله
۶۲/۱	۲۲۸۸۸	۳۴۴۲۵	۴۹/۳	۱۵۷۲۳	۲۱۹۰۵	۴۲/۷	۱۰۲۸۸	۲۴۰۹۸	۴۵-۴۹ ساله
۴۶/۱	۱۴۱۲۴	۳۰۶۴۵	۳۲/۹	۹۱۳۱	۲۷۷۲۷	۱۷/۴	۳۶۵۳	۲۰۹۴۸	۵۰-۵۴ ساله
۳۱/۱	۸۱۲۲	۲۶۰۷۷	۲۱/۳	۴۶۲۱	۲۱۶۶۸	۱۷/۴	۳۱۹۷	۱۸۳۲۹	۵۵-۵۹ ساله
۲۰	۴۰۴۶	۲۰۲۴۴	۱۳/۱	۲۰۹۴	۱۵۹۳۰	۱۷/۴	۲۲۸۳	۱۳۰۹۲	۶۰-۶۴ ساله
۸/۸	۳۵۹۴	۴۰۶۴۳	۵/۵	۲۰۴۸	۳۷۴۱۸	۵/۲	۱۶۶۰	۳۲۱۰۲	۶۵ ساله و بیشتر
.	.	.	.	۱۴	۲۶	.	.	.	نامشخص

ماخذ- مرکز آمار ایران. (ر.م).

- مرکز آمار ایران. دفتر جمعیت، نیروی کار و سرشماری.

۳-۱۷- جمعیت ۶ ساله و بیشتر، تعداد باسوادان و نرخ باسوادی در نقاط شهری و روستایی برحسب جنس و شهرستان: آبان ۱۳۹۵

کل									شهرستان
نرخ باسوادی (درصد)			باسوادان			جمعیت ۶ ساله و بیشتر			
زن	مرد	مرد و زن	زن	مرد	مرد و زن	زن	مرد	مرد و زن	
۷۷/۱	۸۸/۸	۸۳/۱	۴۳۰۳۹۱	۵۱۷۴۰۶	۹۴۷۷۹۷	۵۵۸۱۹۷	۵۸۲۸۴۵	۱۱۴۱۰۴۲	کل استان
۸۲/۵	۹۱/۸	۸۷/۲	۲۲۰۵۱۷	۲۵۵۰۵۶	۴۷۵۵۷۳	۲۶۷۳۴۱	۲۷۷۷۹۰	۵۴۵۱۳۱	اردبیل
۷۲/۳	۸۵/۸	۷۹/۲	۱۶۱۹۸	۲۰۲۸۸	۳۶۴۸۶	۲۲۴۰۵	۲۳۶۳۶	۴۶۰۴۱	بيله سوار
۷۳/۲	۸۷/۲	۸۰/۵	۵۵۶۲۷	۷۰۷۳۲	۱۲۶۳۵۹	۷۵۹۵۵	۸۱۱۰۴	۱۵۷۰۵۹	پارس آباد
۷۴/۸	۸۶/۹	۸۰/۹	۲۹۲۷۳	۳۴۶۳۲	۶۳۹۰۵	۳۹۱۵۶	۳۹۸۴۳	۷۸۹۹۹	خلخال
۷۱	۸۵/۷	۷۸/۷	۵۴۵۷	۷۳۱۹	۱۲۷۷۶	۷۶۸۹	۸۵۳۹	۱۶۲۲۸	سرعین
۷۰/۴	۸۳/۳	۷۷	۶۹۳۷	۸۵۶۶	۱۵۵۰۳	۹۸۵۶	۱۰۲۷۹	۲۰۱۳۵	کوثر
۷۰/۹	۸۴/۷	۷۷/۹	۴۶۷۰۷	۵۸۴۷۲	۱۰۵۱۷۹	۶۵۸۹۱	۶۹۰۴۹	۱۳۴۹۴۰	مشگین شهر
۶۹/۴	۸۵/۴	۷۷/۵	۲۳۸۳۹	۲۹۸۸۸	۵۳۷۲۷	۳۴۳۵۸	۳۴۹۸۳	۶۹۳۴۱	مغان
۷۳/۷	۸۷	۸۰/۵	۱۹۴۱۳	۲۴۱۵۲	۴۳۵۶۵	۲۶۳۵۱	۲۷۷۴۶	۵۴۰۹۷	نمین
۶۹/۹	۸۴/۱	۷۷/۲	۶۴۲۳	۸۳۰۱	۱۴۷۲۴	۹۱۹۵	۹۸۷۶	۱۹۰۷۱	نیر

نقاط شهری									شهرستان
نرخ باسوادی (درصد)			باسوادان			جمعیت ۶ ساله و بیشتر			
زن	مرد	مرد و زن	زن	مرد	مرد و زن	زن	مرد	مرد و زن	
۸۲/۳	۹۲/۱	۸۷/۳	۳۱۴۸۷۶	۳۶۳۸۰۱	۶۷۸۶۷۷	۲۸۲۴۹۶	۳۹۵۱۷۰	۷۷۷۶۶۶	کل استان
۸۴	۹۲/۸	۸۸/۵	۱۹۸۰۵۷	۲۲۵۴۸۷	۴۲۳۵۴۴	۲۳۵۶۹۲	۲۴۲۹۶۰	۴۷۸۶۵۲	اردبیل
۸۰	۹۱/۸	۸۶	۸۲۰۸	۹۶۷۴	۱۷۸۸۲	۱۰۲۵۹	۱۰۵۳۹	۲۰۷۹۸	بيله سوار
۷۷	۸۹/۷	۸۳/۵	۳۴۹۸۹	۴۲۶۹۹	۷۷۶۸۸	۴۵۴۶۳	۴۷۶۰۳	۹۳۰۶۶	پارس آباد
۸۳/۱	۹۱/۹	۸۷/۵	۱۷۹۷۰	۱۹۸۵۰	۳۷۸۲۰	۲۱۶۱۵	۲۱۶۰۶	۴۳۲۲۱	خلخال
۸۱/۵	۹۱/۶	۸۶/۸	۱۸۸۷	۲۳۶۶	۴۲۵۳	۲۳۱۶	۲۵۸۳	۴۸۹۹	سرعین
۸۶/۵	۹۳/۶	۹۰/۱	۲۸۰۵	۳۰۲۹	۵۸۳۴	۳۲۴۳	۳۲۳۵	۶۴۷۸	کوثر
۷۸/۷	۹۰/۴	۸۴/۷	۲۸۱۲۰	۳۳۸۴۵	۶۱۹۶۵	۳۵۷۱۹	۳۷۴۴۰	۷۳۱۵۹	مشگین شهر
۸۰/۴	۹۲/۴	۸۶/۵	۱۱۱۰۵	۱۳۲۴۳	۲۴۴۴۸	۱۳۸۰۷	۱۴۳۳۷	۲۸۱۴۴	مغان
۸۱/۳	۹۱/۲	۸۶/۳	۹۲۴۳	۱۰۶۹۷	۱۹۹۴۰	۱۱۳۷۵	۱۱۷۲۸	۲۳۱۰۳	نمین
۸۲/۹	۹۲/۷	۸۷/۹	۲۴۹۲	۲۹۱۱	۵۴۰۳	۳۰۰۷	۳۱۳۹	۶۱۴۶	نیر



۱۷-۳- جمعیت ۶ ساله و بیشتر، تعداد باسوادان و نرخ باسوادی در نقاط شهری و روستایی برحسب جنس و شهرستان: آبان ۱۳۹۵ (دنباله)

نقاط روستایی									شهرستان
نرخ باسوادی (درصد)			باسوادان			جمعیت ۶ ساله و بیشتر			
زن	مرد	مرد و زن	زن	مرد	مرد و زن	زن	مرد	مرد و زن	
۶۵/۸	۸۱/۹	۷۴/۱	۱۱۵۴۸۵	۱۵۳۵۶۰	۲۶۹۰۴۵	۱۷۵۶۴۲	۱۸۷۶۰۵	۳۶۳۲۴۷	کل استان
۷۱	۸۴/۹	۷۸/۳	۲۲۴۶۰	۲۹۵۶۷	۵۲۰۲۷	۳۱۶۴۹	۳۴۸۲۸	۶۶۴۷۷	اردبیل
۶۵/۹	۸۱/۱	۷۳/۸	۷۹۶۰	۱۰۵۷۲	۱۸۵۳۲	۱۲۰۸۷	۱۳۰۳۰	۲۵۱۱۷	بيله سوار
۶۷/۷	۸۳/۷	۷۶/۱	۲۰۶۳۸	۲۸۰۳۲	۴۸۶۷۰	۳۰۴۹۲	۳۳۵۰۰	۶۳۹۹۲	پارس آباد
۶۴/۴	۸۱/۱	۷۲/۹	۱۱۳۰۳	۱۴۷۸۲	۲۶۰۸۵	۱۷۵۴۱	۱۸۲۳۷	۳۵۷۷۸	خلخال
۶۶/۴	۸۳/۲	۷۵/۲	۳۵۷۰	۴۹۵۳	۸۵۲۳	۵۳۷۳	۵۹۵۶	۱۱۳۲۹	سرعین
۶۲/۵	۷۸/۶	۷۰/۸	۴۱۳۲	۵۵۳۷	۹۶۶۹	۶۶۱۳	۷۰۴۴	۱۳۶۵۷	کوثر
۶۱/۶	۷۷/۹	۶۹/۹	۱۸۵۸۷	۲۴۶۲۷	۴۳۲۱۴	۳۰۱۷۲	۳۱۶۰۹	۶۱۷۸۱	مشگین شهر
۶۲	۸۰/۶	۷۱/۳	۱۲۷۳۴	۱۶۶۴۵	۲۹۳۷۹	۲۰۵۵۱	۲۰۶۴۶	۴۱۱۹۷	مغان
۶۷/۹	۸۴	۷۶/۲	۱۰۱۷۰	۱۳۴۵۵	۲۳۶۲۵	۱۴۹۷۶	۱۶۰۱۸	۳۰۹۹۴	نمین
۶۳/۵	۸۰	۷۲/۱	۳۹۳۱	۵۳۹۰	۹۳۲۱	۶۱۸۸	۶۷۳۷	۱۳۹۲۵	نیر

مأخذ- مرکز آمار ایران. (ر.م).

- مرکز آمار ایران. دفتر جمعیت، نیروی کار و سرشماری.

۴-۱۷- خانوارهای معمولی استان برحسب جنس سرپرست خانوار و تعداد افراد، تعداد افراد با سواد و بی سواد:

آبان ۱۳۹۵

باسواد					جمع	جنس سرپرست خانوار و تعداد افراد در خانوار
ندارد	۱ نفر	۲ نفر	۳ نفر	۴ نفر و بیشتر		
۳۴۸۶۱	۴۱۶۳۰	۱۲۰۷۸۸	۹۳۶۸۸	۸۵۷۲۸	۳۷۶۸۶۷	مرد وزن
۱۶۲۴۸	۸۹۵۴	.	.	.	۲۵۲۶۴ ۱ نفر
۱۶۱۹۲	۱۷۴۱۴	۳۸۳۶۵	.	.	۷۱۹۸۹ ۲ نفر
۱۷۸۴	۱۲۳۹۳	۵۷۳۸۸	۳۷۷۲۲	.	۱۰۹۳۲۳ ۳ نفر
۵۱۴	۲۳۹۳	۲۲۰۲۵	۴۴۶۵۷	۴۴۱۹۴	۱۱۳۸۲۵ ۴ نفر
۱۰۱	۳۷۵	۲۵۸۵	۹۸۲۷	۲۸۷۳۸	۴۱۶۴۰ ۵ نفر
۱۶	۸۳	۳۷۳	۱۲۸۵	۹۱۱۳	۱۰۸۷۰ ۶ نفر
۴	۱۳	۴۲	۱۶۳	۲۵۳۶	۲۷۵۸ ۷ نفر
۲	۲	۶	۳۱	۷۸۶	۸۲۷ ۸ نفر
.	۳	۳	۳	۲۴۹	۲۵۸ ۹ نفر
.	.	۱	.	۱۱۲	۱۱۳ ۱۰ نفر و بیشتر
۲۰۰۱۲	۳۰۷۳۲	۱۱۲۵۴۶	۸۹۰۷۵	۸۳۵۳۳	۳۳۶۰۳۹	مرد
۲۷۰۸	۵۱۹۴	.	.	.	۷۹۳۷ ۱ نفر
۱۵۰۷۸	۱۱۰۴۰	۳۴۵۲۱	.	.	۶۰۶۵۵ ۲ نفر
۱۶۳۴	۱۱۷۴۱	۵۳۵۶۱	۳۵۰۰۵	.	۱۰۱۹۷۵ ۳ نفر
۴۷۷	۲۳۱۳	۲۱۵۴۴	۴۳۰۳۲	۴۳۳۵۵	۱۱۰۷۶۳ ۴ نفر
۹۴	۳۵۰	۲۵۱۰	۹۵۹۲	۲۷۸۵۸	۴۰۴۱۸ ۵ نفر
۱۵	۷۷	۳۶۰	۱۲۵۵	۸۷۹۵	۱۰۵۰۲ ۶ نفر
۴	۱۲	۴۱	۱۵۹	۲۴۳۸	۲۶۵۴ ۷ نفر
۲	۲	۵	۲۹	۷۵۰	۷۸۸ ۸ نفر
.	۳	۳	۳	۲۳۸	۲۴۷ ۹ نفر
.	.	۱	.	۹۹	۱۰۰ ۱۰ نفر و بیشتر
۱۴۸۴۹	۱۰۸۹۸	۸۲۴۲	۴۶۱۳	۲۱۹۵	۴۰۸۲۸	زن
۱۳۵۴۰	۳۷۶۰	.	.	.	۱۷۳۲۷ ۱ نفر
۱۱۱۴	۶۳۷۴	۳۸۴۴	.	.	۱۱۳۳۴ ۲ نفر
۱۵۰	۶۵۲	۳۸۲۷	۲۷۱۷	.	۷۳۴۸ ۳ نفر
۳۷	۸۰	۴۸۱	۱۶۲۵	۸۳۹	۳۰۶۲ ۴ نفر
۷	۲۵	۷۵	۲۳۵	۸۸۰	۱۲۲۲ ۵ نفر
۱	۶	۱۳	۳۰	۳۱۸	۳۶۸ ۶ نفر
.	۱	۱	۴	۹۸	۱۰۴ ۷ نفر
.	.	۱	۲	۳۶	۳۹ ۸ نفر
.	.	.	.	۱۱	۱۱ ۹ نفر
.	.	.	.	۱۳	۱۳ ۱۰ نفر و بیشتر

۴-۱۷- خانوارهای معمولی استان برحسب جنس سرپرست خانوار و تعداد افراد ، تعداد افراد با سواد و بی سواد:
آبان ۱۳۹۵ (دنباله)

اطهار نشده	بی سواد					جنس سرپرست خانوار و تعداد افراد در خانوار
	ندارد	۱ نفر	۲ نفر	۳ نفر	۴ نفر و بیشتر	
مرد وزن	۲۴۲۴۸۸	۱۲۷۱۴	۴۶۵۵۲	۴۱۰۴	۱۳۷	۱۷۲
۱ نفر	۸۹۵۴	۱۶۲۴۸	.	.	.	۶۲
۲ نفر	۳۹۳۰۵	۱۶۵۶۲	۱۶۱۰۴	.	.	۱۸
۳ نفر	۸۰۱۶۸	۱۶۶۱۶	۱۱۲۱۸	۱۲۸۵	.	۳۶
۴ نفر	۸۵۲۱۱	۱۷۵۰۳	۹۷۴۰	۱۰۷۷	۲۵۲	۴۲
۵ نفر	۲۴۰۶۶	۱۰۷۶۳	۵۷۱۸	۸۳۶	۲۴۳	۱۴
۶ نفر	۳۹۱۸	۳۶۹۳	۲۵۳۵	۵۵۰	۱۷۴	.
۷ نفر	۶۷۲	۹۴۰	۸۶۱	۱۹۶	۸۹	.
۸ نفر	۱۴۶	۲۸۶	۲۵۳	۹۶	۴۶	.
۹ نفر	۳۵	۷۱	۸۰	۴۶	۲۶	.
۱۰ نفر و بیشتر	۱۳	۳۲	۴۳	۱۸	۷	.
مرد	۲۲۹۵۲۸	۵۷۲۱۰	۴۴۵۵۰	۳۸۴۴	۷۶۶	۱۴۱
۱ نفر	۵۱۹۴	۲۷۰۸	.	.	.	۳۵
۲ نفر	۳۴۸۲۶	۱۰۷۶۴	۱۵۰۴۹	.	.	۱۶
۳ نفر	۷۶۹۰۲	۱۳۱۲۸	۱۰۷۵۴	۱۱۵۷	.	۳۴
۴ نفر	۸۴۱۴۴	۱۵۸۵۹	۹۴۷۷	۱۰۱۹	۲۲۲	۴۲
۵ نفر	۲۳۷۷۷	۱۰۰۲۶	۵۵۸۸	۷۹۴	۲۱۹	۱۴
۶ نفر	۳۸۴۶	۳۴۸۵	۲۴۷۳	۵۳۲	۱۶۶	.
۷ نفر	۶۵۴	۸۸۴	۸۴۰	۱۹۰	۸۶	.
۸ نفر	۱۴۲	۲۶۶	۲۴۸	۸۹	۴۳	.
۹ نفر	۳۳	۶۵	۷۹	۴۵	۲۵	.
۱۰ نفر و بیشتر	۱۰	۲۵	۴۲	۱۸	۵	.
زن	۱۲۹۶۰	۲۵۵۰۴	۲۰۰۲	۲۶۰	۷۱	۳۱
۱ نفر	۳۷۶۰	۱۳۵۴۰	.	.	.	۲۷
۲ نفر	۴۴۷۹	۵۷۹۸	۱۰۵۵	.	.	۲
۳ نفر	۳۲۶۶	۳۴۸۸	۴۶۴	۱۲۸	.	۲
۴ نفر	۱۰۶۷	۱۶۴۴	۲۶۳	۵۸	۳۰	.
۵ نفر	۲۸۹	۷۳۷	۱۳۰	۴۲	۲۴	.
۶ نفر	۷۲	۲۰۸	۶۲	۱۸	۸	.
۷ نفر	۱۸	۵۶	۲۱	۶	۳	.
۸ نفر	۴	۲۰	۵	۷	۳	.
۹ نفر	۲	۶	۱	۱	۱	.
۱۰ نفر و بیشتر	۳	۷	۱	.	۲	.

مأخذ- مرکز آمار ایران. (ر.م).

- مرکز آمار ایران . دفتر جمعیت، نیروی کار و سرشماری.

۵-۱۷- دانش آموزان و کارکنان آموزشی دوره های تحصیلی

کارکنان آموزشی ^(۱)		دانش آموزان			سال و دوره تحصیلی
مدیریت و کیفیت بخشی	معلم	دختر	پسر	جمع	
۵۷۸۳	۱۲۱۹۵	۱۶۹۵۶۲	۱۹۲۸۵۸	۳۶۲۴۲۰ ۱۳۸۰-۸۱
۵۴۳۰	۱۱۹۶۹	۱۳۴۶۹۴	۱۴۰۸۲۳	۲۷۵۵۱۷ ۱۳۸۵-۸۶
۴۹۸۵	۱۰۹۵۴	۹۶۷۰۴	۱۰۱۵۷۵	۱۹۸۲۷۹ ۱۳۹۰-۹۱
۵۳۵۸	۱۲۴۹۳	۱۰۵۶۵۷	۱۱۶۶۷۷	۲۲۲۳۳۴ ۱۳۹۳-۹۴
۵۳۵۱	۱۲۰۶۸	۱۰۷۵۲۴	۱۱۷۴۲۹	۲۲۴۹۵۳ ۱۳۹۴-۹۵
۷۰۴۱	۱۱۳۸۰	۱۰۸۶۱۱	۱۱۹۳۵۶	۲۲۷۹۶۷ ۱۳۹۵-۹۶
۶۲۸۶	۱۲۱۶۱	۱۱۰۸۱۸	۱۲۲۲۱۳	۲۳۳۰۳۱ ۱۳۹۶-۹۷
۵۲۶۰	۱۱۶۶۷	۱۱۵۴۰۲	۱۲۸۰۷۳	۲۴۳۴۷۵ ۱۳۹۷-۹۸
۱۰۴	۲۲۴	۵۴۷	۹۷۲	۱۵۱۹ آموزش استثنایی
.	.	۸۹۳۵	۹۶۲۹	۱۸۵۶۴ پیش دبستان
۱۸۸۵	۵۴۳۲	۵۹۵۰۰	۶۴۴۸۸	۱۲۳۹۸۸ ابتدایی
۱۶۱۷	۳۱۱۴	۲۵۰۴۱	۲۷۳۴۰	۵۲۳۸۱ دوره اول متوسطه
۱۶۴۲	۲۸۹۷	۱۹۱۰۳	۲۲۲۰۱	۴۱۳۰۴ دوره دوم متوسطه
۱	.	۱۰۶	۸۲	۱۸۸ بزرگسال (دوره اول متوسطه)
۱۱	.	۲۱۷۰	۳۳۶۱	۵۵۳۱ بزرگسالان (دوره دوم متوسطه)

(۱) تعداد ۱۰۱۴ نفر نیروی اداری در آمار فوق لحاظ نشده است.

مأخذ- اداره کل آموزش و پرورش استان اردبیل.

۱۷-۶ دانش آموزان و کارکنان آموزشی اداره کل آموزش و پرورش استان اردبیل

کارکنان آموزشی ^(۱)		دانش آموزان			سال تحصیلی و شهرستان
مدیریت و کیفیت بخشی	معلم	دختر	پسر	جمع	
۷۳۶۸	۱۲۱۹۵	۱۶۹۵۶۲	۱۹۲۸۵۸	۳۶۲۴۲۰ ۱۳۸۰-۸۱
۱۷۳۷۲	۵۰۲۱۹	۵۹۷۳۳۸	۶۱۷۶۰۵	۱۲۱۴۹۴۳ ۱۳۸۵-۸۶
۷۰۲۶	۱۰۹۴۶	۹۶۳۹۵	۱۰۱۲۹۲	۱۹۷۶۸۷ ۱۳۹۰-۹۱
۶۵۷۶	۱۲۴۹۳	۱۰۵۶۵۷	۱۱۶۶۷۷	۲۲۲۳۳۴ ۱۳۹۳-۹۴
۵۳۵۱	۱۲۰۶۸	۱۰۷۲۰۲	۱۱۷۷۵۱	۲۲۴۹۵۳ ۱۳۹۴-۹۵
۷۰۴۱	۱۱۳۸۰	۱۰۸۶۱۱	۱۱۹۳۵۶	۲۲۷۹۶۷ ۱۳۹۵-۹۶
۶۲۸۶	۱۲۱۶۱	۱۱۰۸۱۸	۱۲۲۲۱۳	۲۳۳۰۳۱ ۱۳۹۶-۹۷
۵۲۶۰	۱۱۶۶۷	۱۱۵۴۰۲	۱۲۸۰۷۳	۲۴۳۴۷۵ ۱۳۹۷-۹۸
۲۲۸۹	۴۴۸۰	۵۶۸۴۶	۶۲۴۶۸	۱۱۹۳۱۴ اردبیل
۲۲۸	۵۶۶	۴۴۰۹	۴۹۸۲	۹۳۹۱ بیله سوار
۷۴۰	۱۶۰۳	۱۷۲۰۰	۱۹۷۷۵	۳۶۹۷۵ پارس آباد
۴۰۰	۸۳۶	۶۸۸۲	۷۴۸۱	۱۴۳۶۳ خلخال
۷۲	۱۹۳	۱۶۰۵	۱۶۹۳	۳۲۹۸ سرعین
۸۸	۲۴۲	۱۶۹۷	۱۸۲۹	۳۵۲۶ کوثر
۶۹۲	۱۹۴۷	۱۳۴۵۴	۱۵۱۶۲	۲۸۶۱۶ مشگین شهر
۳۹۱	۸۵۶	۶۴۱۱	۷۱۲۲	۱۳۵۳۳ مغان
۲۴۷	۶۳۳	۵۳۶۲	۵۸۴۴	۱۱۲۰۶ نمین
۱۱۳	۳۱۱	۱۵۳۶	۱۷۱۷	۳۲۵۳ نیر

۱ تعداد ۱۰۱۴ نفر نیروی اداری در آمار فوق لحاظ نشده است.

مأخذ- اداره کل آموزش و پرورش استان اردبیل.

۷-۱۷- دانش آموزان آموزش استثنایی بر حسب دوره های تحصیلی

دانش آموزان			سال و دوره تحصیلی
دختر	پسر	جمع	
۴۰۰	۶۳۷	۱۰۳۷ ۱۳۸۰-۸۱
۴۱۶	۷۲۷	۱۱۴۳ ۱۳۸۵-۸۶
۵۱۲	۸۴۵	۱۳۵۷ ۱۳۹۰-۹۱
۴۶۸	۷۸۳	۱۲۵۱ ۱۳۹۳-۹۴
۴۶۸	۷۹۰	۱۲۵۸ ۱۳۹۴-۹۵
۴۷۷	۸۵۵	۱۳۳۲ ۱۳۹۵-۹۶
۴۸۶	۹۰۸	۱۳۹۴ ۱۳۹۶-۹۷
۵۴۷	۹۷۲	۱۵۱۹ ۱۳۹۷-۹۸
۵۰	۸۹	۱۳۹ پیش دبستانی
۳۳۵	۶۰۰	۹۳۵ ابتدایی
۳	۴	۷ دوره اول متوسطه
۱۰۸	۱۵۹	۲۶۷ دوره اول متوسطه پیش حرفه ای...
۰	۲۴	۲۴ دوره دوم متوسطه
۵۱	۹۶	۱۴۷ دوره دوم متوسطه حرفه ای.....

مأخذ- اداره کل آموزش و پرورش استان اردبیل.

۸-۱۷- دانش آموزان، کارکنان و امکانات آموزشی دوره آموزش استثنایی

کلاس	آموزشگاه	کارکنان آموزشی ^(۱)		دانش آموزان			سال تحصیلی و شهرستان
		مدیریت و کیفیت بخشی	معلم	دختر	پسر	جمع	
۱۱۶	۱۹	۱۳	۲۰۶	۴۰۰	۶۳۷	۱۰۳۷ ۱۳۸۰-۸۱
۱۴۳	۴۴	۶۰	۱۳۳	۴۱۶	۷۲۷	۱۱۴۳ ۱۳۸۵-۸۶
۱۸۸	۴۶	۲۶۷	۲۷۸	۵۱۲	۸۴۵	۱۳۵۷ ۱۳۹۰-۹۱
۱۹۵	۵۳	۸۲	۲۴۳	۴۶۸	۷۸۳	۱۲۵۱ ۱۳۹۳-۹۴
۱۸۷	۵۵	۹۲	۲۱۵	۴۶۸	۷۹۰	۱۲۵۸ ۱۳۹۴-۹۵
۱۹۱	۵۶	۱۱۲	۱۹۸	۴۷۷	۸۵۵	۱۳۳۲ ۱۳۹۵-۹۶
۱۹۳	۵۷	۹۵	۲۱۵	۴۸۶	۹۰۸	۱۳۹۴ ۱۳۹۶-۹۷
۲۱۶	۶۵	۱۰۴	۲۲۴	۵۴۷	۹۷۲	۱۵۱۹ ۱۳۹۷-۹۸
۱۰۱	۱۹	۶۹	۱۱۶	۲۹۵	۵۳۸	۸۳۳ اردبیل
۸	۶	۲	۹	۱۴	۲۴	۳۸ بیله سوار
۴۱	۱۳	۱۳	۳۵	۱۰۰	۱۷۲	۲۷۲ پارس آباد
۱۱	۶	۵	۱۷	۲۵	۳۱	۵۶ خلخال
۲	۲	۰	۱	۲	۱۲	۱۴ سرعین
۳	۱	۰	۳	۵	۶	۱۱ کوثر
۲۲	۷	۸	۲۵	۴۶	۸۱	۱۲۷ مشگین شهر
۲۱	۷	۵	۱۳	۴۷	۹۰	۱۳۷ مغان
۵	۳	۲	۴	۹	۱۶	۲۵ نمین
۲	۱	۰	۱	۴	۲	۶ نیر

(۱) تعداد ۱۳ نفر نیروی اداری استثنایی در آمار فوق لحاظ نشده است

مأخذ- مدیریت آموزش و پرورش استثنایی استان اردبیل.

۹-۱۷- دانش آموزان و امکانات آموزشی دوره پیش دبستانی

کلاس	آموزشگاه	دانش آموز			سال تحصیلی و شهرستان
		دختر	پسر	جمع	
۴۰۴	۳۴۹	۳۵۶۳	۳۶۲۴	۷۱۸۷ ۱۳۸۰-۸۱
۶۶۰	۵۱۴	۶۳۷۰	۶۴۱۶	۱۲۷۸۶ ۱۳۸۵-۸۶
۴۴۴۳	۱۳۱۵	۴۲۲۶۳	۴۳۵۱۷	۸۵۷۸۰ ۱۳۹۰-۹۱
۸۵۶	۵۸۱	۵۷۳۶	۶۴۷۹	۱۲۲۱۵ ۱۳۹۳-۹۴
۹۵۷	۶۵۹	۶۷۷۷	۷۰۵۰	۱۳۸۲۷ ۱۳۹۴-۹۵
۱۱۲۲	۷۶۶	۷۲۲۸	۷۷۸۱	۱۵۰۰۹ ۱۳۹۵-۹۶
۱۱۷۸	۷۳۳	۸۱۳۹	۹۰۶۵	۱۷۲۰۴ ۱۳۹۶-۹۷
۱۲۹۵	۶۸۲	۸۹۳۵	۹۶۲۹	۱۸۵۶۴ ۱۳۹۷-۹۸
۴۰۱	۱۹۲	۳۶۴۱	۳۹۶۵	۷۶۰۶ اردبیل
۱۲۷	۶۴	۴۷۸	۵۶۰	۱۰۳۸ بیله سوار
۲۰۶	۷۷	۱۵۱۰	۱۶۱۸	۳۱۲۸ پارس آباد
۸۷	۴۰	۴۸۱	۵۲۰	۱۰۰۱ خلخال
۳۳	۱۸	۱۷۸	۲۲۲	۴۰۰ سرعین
۲۸	۲۹	۱۴۸	۱۶۰	۳۰۸ کوثر
۲۰۳	۱۳۹	۱۲۰۷	۱۲۳۹	۲۴۴۶ مشگین شهر
۶۲	۷۱	۵۸۳	۶۲۹	۱۲۱۲ مغان
۱۳۵	۴۸	۵۷۶	۵۷۳	۱۱۴۹ نمین
۱۳	۴	۱۳۳	۱۴۳	۲۷۶ نیر

مأخذ- اداره کل آموزش و پرورش استان اردبیل.

۱۰-۱۷- دانش آموزان، کارکنان و امکانات آموزشی دوره ابتدایی

کلاس	آموزشگاه	کارکنان آموزشی		دانش آموزان			سال تحصیلی و شهرستان
		مدیریت و کیفیت بخشی	معلم	دختر	پسر	جمع	
۷۰۱۷	۱۷۳۸	۲۳۲۴	۶۱۰۱	۷۷۲۵۲	۸۵۲۲۲	۱۶۲۴۷۴ ۱۳۸۰-۸۱
۵۱۴۱	۱۵۰۸	۱۰۸۰	۴۹۹۲	۴۸۰۶۳	۴۹۴۴۳	۹۷۵۰۶ ۱۳۸۵-۸۶
۴۸۰۱	۱۳۲۳	۳۹۷۸	۶۲۲۵	۴۲۲۶۳	۴۳۵۱۷	۸۵۷۸۰ ۱۳۹۰-۹۱
۵۶۵۲	۱۴۳۶	۱۷۸۹	۵۷۷۷	۵۵۲۲۵	۵۸۹۰۹	۱۱۴۱۳۴ ۱۳۹۳-۹۴
۵۵۹۵	۱۴۵۹	۱۹۳۹	۵۵۴۹	۵۶۲۳۹	۶۰۴۳۶	۱۱۶۶۷۵ ۱۳۹۴-۹۵
۵۶۸۶	۱۴۶۴	۲۳۰۷	۵۲۰۳	۵۷۱۹۴	۶۱۳۸۳	۱۱۸۵۷۷ ۱۳۹۵-۹۶
۵۸۱۴	۱۴۷۲	۱۹۶۷	۵۷۱۰	۵۸۱۷۷	۶۲۸۰۶	۱۲۰۹۸۳ ۱۳۹۶-۹۷
۵۸۱۳۶	۱۴۸۰	۱۸۸۴	۵۴۳۳	۵۹۵۰۰	۶۴۴۸۸	۱۲۳۹۸۸ ۱۳۹۷-۹۸
۲۳۳۹	۳۳۹	۹۰۸	۱۹۱۶	۲۸۸۰۲	۳۱۱۹۵	۵۹۹۹۷ اردبیل
۲۸۶	۱۰۶	۷۶	۳۰۰	۲۲۹۸	۲۵۲۳	۴۸۲۱ بیله سوار
۸۵۶	۱۸۱	۲۹۱	۸۲۰	۹۱۰۳	۱۰۰۵۷	۱۹۱۶۰ پارس آباد
۳۹۷	۱۲۱	۱۲۷	۳۷۶	۳۴۳۸	۳۶۵۴	۷۰۹۲ خلخال
۱۰۳	۲۸	۳۰	۹۷	۸۷۱	۸۵۴	۱۷۲۵ سرعین
۱۳۶	۷۴	۲۱	۱۳۳	۹۳۱	۹۴۰	۱۸۷۱ کوثر
۸۱۰	۲۴۰	۲۲۴	۸۹۳	۷۱۰۴	۷۸۲۸	۱۴۹۳۲ مشگین شهر
۴۶۰	۲۳۲	۱۰۳	۴۱۴	۳۲۳۹	۳۳۹۴	۶۶۳۳ مغان
۳۰۲	۷۹	۸۲	۳۱۹	۲۹۴۶	۳۱۴۰	۶۰۸۶ نمین
۱۴۷	۸۰	۲۲	۱۶۵	۷۶۸	۹۰۳	۱۶۷۱ نیر

مأخذ- اداره کل آموزش و پرورش استان اردبیل.

۱۱-۱۷- دانش آموزان، کارکنان و امکانات آموزشی دوره اول متوسطه

کلاس	آموزشگاه	کارکنان آموزشی		دانش آموزان			سال تحصیلی و شهرستان
		مدیریت و کیفیت بخشی	معلم	دختر	پسر	جمع	
۳۶۳۹	۵۷۲	۲۴۰۷	۳۲۶۲	۴۴۷۸۳	۵۵۵۱۱	۱۰۰۲۹۴ ۱۳۸۰-۸۱
۳۴۵۷	۸۲۵	۱۵۱۱	۳۲۶۱	۳۸۰۰۰	۴۲۱۸۸	۸۰۱۸۸ ۱۳۸۵-۸۶
۲۴۴۸	۵۶۳	۳۴۴۸	۴۸۶۲	۲۵۱۰۰	۲۶۷۴۸	۵۱۸۴۸ ۱۳۹۰-۹۱
۱۶۶۴	۵۳۲	۱۲۴۰	۲۶۷۷	۱۶۴۸۹	۱۷۷۱۵	۳۴۲۰۴ ۱۳۹۳-۹۴
۲۴۳۰	۵۴۷	۱۳۶۲	۳۳۰۳	۲۳۹۶۴	۲۶۰۳۰	۴۹۹۹۴ ۱۳۹۴-۹۵
۲۴۵۱	۵۵۴	۱۶۴۸	۳۱۸۹	۲۴۲۳۷	۲۶۶۲۰	۵۰۸۵۷ ۱۳۹۵-۹۶
۲۴۸۲	۵۶۱	۱۴۱۸	۳۴۸۱	۲۴۴۴۶	۲۶۷۹۹	۵۱۲۴۵ ۱۳۹۶-۹۷
۲۵۱۲	۵۷۶	۱۶۱۸	۳۱۱۴	۲۵۰۴۱	۲۷۳۴۰	۵۲۳۸۱ ۱۳۹۷-۹۸
۱۰۳۹	۱۷۹	۶۴۸	۱۱۹۰	۱۲۷۳۱	۱۳۵۶۳	۲۶۲۹۴ اردبیل
۹۳	۲۵	۶۷	۱۴۸	۸۳۲	۹۶۳	۱۷۹۵ بیله سوار
۳۵۳	۸۹	۲۰۹	۴۰۸	۳۵۱۳	۳۹۵۷	۷۴۷۰ پارس آباد
۱۷۶	۴۹	۱۲۷	۲۱۲	۱۵۵۴	۱۷۳۵	۳۲۸۹ خلخال
۴۴	۱۲	۲۵	۵۲	۳۶۳	۳۵۵	۷۱۸ سرعین
۵۳	۱۷	۳۵	۶۵	۳۸۸	۴۳۷	۸۲۵ کوثر
۳۹۲	۱۰۶	۲۴۱	۵۵۷	۲۸۰۰	۳۱۷۷	۵۹۷۷ مشگین شهر
۱۷۲	۴۹	۱۴۲	۲۳۵	۱۳۳۶	۱۵۲۰	۲۸۵۶ مغان
۱۲۹	۳۳	۷۶	۱۵۹	۱۱۵۶	۱۲۵۱	۲۴۰۷ نمین
۶۱	۱۷	۴۸	۸۸	۳۶۸	۳۸۲	۷۵۰ نیر

مأخذ- اداره کل آموزش و پرورش استان اردبیل.

۱۲-۱۷- دانش آموزان، کارکنان و امکانات آموزشی دوره دوم متوسطه

کلاس	آموزشگاه	کارکنان آموزشی،		دانش آموزان			سال تحصیلی و شهرستان
		مدیریت و کیفیت بخشی	معلم	دختر	پسر	جمع	
۲۱۳۹	۳۲۱	۲۴۴۱	۲۱۹۸	۳۰۴۲۹	۲۹۱۰۲	۵۹۵۳۱ ۱۳۸۰-۸۱
۲۹۶۴	۵۳۲	۱۹۰۷	۲۸۰۴	۳۶۰۳۰	۳۸۳۲۵	۷۴۳۵۵ ۱۳۸۵-۸۶
۲۵۱۴	۵۰۹	۳۳۷۳	۵۶۴۶	۲۴۷۵۷	۲۸۱۴۹	۵۲۹۰۶ ۱۳۹۰-۹۱
۲۷۰۸	۵۱۷	۲۲۴۷	۳۷۹۶	۲۴۳۸۰	۲۷۶۳۵	۵۲۰۱۵ ۱۳۹۳-۹۴
۱۹۷۳	۴۹۴	۱۹۵۸	۳۰۰۱	۱۶۴۱۵	۱۷۹۲۸	۳۴۳۴۳ ۱۳۹۴-۹۵
۱۹۰۹	۴۰۰	۱۸۶۲	۲۷۹۰	۱۶۲۷۹	۱۷۷۲۵	۳۴۰۰۴ ۱۳۹۵-۹۶
۱۸۵۵	۳۸۲	۱۷۰۹	۲۷۵۵	۱۶۷۴۴	۱۸۰۵۶	۳۴۸۰۰ ۱۳۹۶-۹۷
۲۲۳۹	۲۸۶	۱۶۵۳	۲۸۸۹	۱۹۱۰۳	۲۲۲۰۱	۴۱۳۰۴ ۱۳۹۷-۹۸
۱۰۱۴	۱۲۹	۶۶۴	۱۲۵۸	۱۰۲۴۸	۱۱۴۸۰	۲۱۷۲۸ اردبیل
۸۶	۲۶	۸۳	۱۰۹	۷۰۹	۷۶۲	۱۴۷۱ بیله سوار
۲۹۹	۵۰	۲۲۷	۳۳۷	۲۵۴۲	۳۱۹۴	۵۷۳۶ پارس آباد
۱۷۸	۳۵	۱۴۱	۲۳۱	۱۲۳۵	۱۴۰۷	۲۶۴۲ خلخال
۳۰	۶	۱۷	۴۳	۱۶۶	۲۵۰	۴۱۶ سرعین
۳۰	۸	۳۲	۴۱	۲۲۵	۲۸۶	۵۱۱ کوثر
۲۹۱	۵۹	۲۱۸	۴۷۱	۲۰۶۴	۲۴۰۳	۴۴۶۷ مشگین شهر
۱۶۴	۴۰	۱۴۱	۱۹۱	۱۰۳۵	۱۳۰۴	۲۳۳۹ مغان
۱۰۵	۲۳	۸۷	۱۵۱	۶۴۴	۸۳۰	۱۴۷۴ نمین
۴۲	۱۰	۴۳	۵۷	۲۳۵	۲۸۵	۵۲۰ نیر

مأخذ- اداره کل آموزش و پرورش استان اردبیل.

۱۳-۱۷- دانش آموزان دوره دوم متوسطه برحسب پایه و شاخه تحصیلی و شهرستان: سال تحصیلی ۹۸-۱۳۹۷

پایه دهم				کل				شهرستان				
کار و دانش		فنی و حرفه ای		متوسطه نظری		کار و دانش		فنی و حرفه ای		متوسطه نظری		
دختر	پسر	دختر	پسر	دختر	پسر	دختر	پسر	دختر	پسر	دختر	پسر	
۹۰۳	۲۰۴۲	۱۶۸	۱۵۳۶	۵۱۷۸	۴۳۵۱	۲۱۲۲	۵۰۸۱	۲۳۰۱	۴۵۸۹	۱۴۶۸۰	۱۲۵۳۱	کل استان
۴۱۰	۸۲۳	۴۷۰	۸۷۷	۲۸۴۵	۲۴۲۷	۹۴۵	۱۹۱۹	۱۲۴۸	۲۶۹۰	۸۰۵۵	۶۸۷۱	اردبیل
۶۷	۱۲۳	۱۵	۱۹	۱۷۶	۱۱۲	۱۵۱	۳۳۹	۲۹	۶۸	۵۲۹	۳۵۵	بيله سوار
۱۴۳	۳۷۲	۱۲۵	۲۱۴	۶۷۷	۵۲۱	۳۴۲	۱۰۳۴	۳۱۵	۵۸۸	۱۸۸۵	۱۵۷۲	پارس آباد
۵۲	۹۰	۸۱	۱۵۱	۳۰۹	۲۹۷	۱۲۹	۱۹۴	۲۱۵	۴۱۸	۸۹۱	۷۹۵	خلخال
۲۷	۷۰	.	.	۳۱	۲۴	۴۶	۱۵۸	.	.	۱۲۰	۹۲	سرعین
۲۰	۴۹	۱۵	۱۳	۶۰	۴۸	۴۳	۱۱۳	۲۶	۳۳	۱۵۶	۱۴۰	کوثر
۵۹	۲۲۵	۸۷	۱۴۵	۵۸۳	۴۷۸	۱۴۱	۵۸۵	۲۵۷	۴۳۰	۱۶۶۶	۱۳۸۸	مشگین شهر
۷۹	۱۶۵	۲۵	۴۷	۲۷۷	۲۴۷	۱۹۸	۴۰۲	۶۱	۱۹۱	۷۷۶	۷۱۱	مغان
۳۷	۹۹	۴۱	۵۲	۱۵۰	۱۴۴	۱۰۴	۲۶۱	۱۱۸	۱۲۰	۴۲۲	۴۴۹	نمین
۹	۲۶	۹	۱۸	۷۰	۵۳	۲۳	۷۶	۳۲	۵۱	۱۸۰	۱۵۸	نیر

پایه دوازدهم				پایه یازدهم				شهرستان				
کار و دانش		فنی و حرفه ای		متوسطه نظری		کار و دانش		فنی و حرفه ای		متوسطه نظری		
دختر	پسر	دختر	پسر	دختر	پسر	دختر	پسر	دختر	پسر	دختر	پسر	
۴۷۸	۱۲۹۳	۶۷۵	۱۴۵۹	۴۵۶۶	۳۹۷۴	۷۴۱	۱۷۴۶	۷۵۸	۱۵۹۴	۴۹۳۶	۴۲۰۶	کل استان
۲۳۱	۴۵۲	۳۶۳	۸۶۰	۲۴۴۲	۲۱۶۶	۳۰۴	۶۴۴	۴۱۵	۹۵۳	۲۷۶۸	۲۲۷۸	اردبیل
۴۵	۹۰	۹	۱۹	۱۷۳	۱۴۲	۳۹	۱۲۶	۵	۳۰	۱۸۰	۱۰۱	بيله سوار
۶۴	۳۰۱	۹۰	۱۹۶	۵۸۶	۴۸۶	۱۳۵	۳۶۱	۱۰۰	۱۷۸	۶۲۲	۵۶۵	پارس آباد
۲۳	۵۶	۶۲	۱۲۰	۲۹۱	۲۳۳	۵۴	۴۸	۷۲	۱۴۷	۲۹۱	۲۶۵	خلخال
۸	۴۳	.	.	۵۰	۳۱	۱۱	۴۵	.	.	۳۹	۳۷	سرعین
۸	۲۷	۷	۹	۵۰	۴۴	۱۵	۳۷	۴	۱۱	۴۶	۴۸	کوثر
۱۳	۱۴۱	۸۲	۱۴۳	۵۳۵	۴۳۴	۶۹	۲۱۹	۸۸	۱۴۲	۵۴۸	۴۷۶	مشگین شهر
۵۷	۹۲	۱۷	۷۰	۲۴۳	۲۲۴	۶۲	۱۴۵	۱۹	۷۴	۲۵۶	۲۴۰	مغان
۲۲	۶۲	۳۷	۳۴	۱۴۰	۱۵۸	۴۵	۱۰۰	۴۰	۳۴	۱۳۲	۱۴۷	نمین
۷	۲۹	۸	۸	۵۶	۵۶	۷	۲۱	۱۵	۲۵	۵۴	۴۹	نیر

مأخذ- اداره کل آموزش و پرورش استان اردبیل.

۱۴-۱۷- دانش آموزان و امکانات آموزشی دوره عمومی بزرگسالان

کلاس ^(۱)	آموزشگاه	دانش آموز			سال تحصیلی و شهرستان
		زن	مرد	جمع	
۳۷	۱۰	۴۹۸	۵۰۰	۹۹۸ ۱۳۸۰-۸۱
۳۱	۱۰	۴۶۵	۱۹۰	۶۵۵ ۱۳۸۵-۸۶
۳۳	۱۳	۲۶۴	۲۶۴	۵۲۸ ۱۳۹۰-۹۱
۲۹	۲۰	۱۱۲	۱۴۰	۲۵۲ ۱۳۹۳-۹۴
۳۱	۱۶	۱۲۳	۱۰۹	۲۳۲ ۱۳۹۴-۹۵
۲۸	۱۳	۱۲۱	۹۰	۲۱۱ ۱۳۹۵-۹۶
۲۷	۱۲	۹۳	۶۷	۱۶۰ ۱۳۹۶-۹۷
۷	۱۲	۱۰۶	۸۲	۱۸۸ ۱۳۹۷-۹۸
۴	۶	۸۰	۷۰	۱۵۰ اردبیل
۰	۱	۰	۱	۱ بیله سوار
۱	۲	۱۳	۹	۲۲ پارس آباد
۰	۰	۰	۰	۰ خلخال
۰	۰	۰	۰	۰ سرعین
۰	۰	۰	۰	۰ کوثر
۱	۲	۶	۲	۸ مشگین شهر
۱	۱	۷	۰	۷ مغان
۰	۰	۰	۰	۰ نمین
۰	۰	۰	۰	۰ نیر

(۱) کاهش کلاس به دلیل انجام آزمونها به صورت داوطلب آزاد می باشد و کلاسهای حضوری تشکیل نیافته است.

مأخذ- اداره کل آموزش و پرورش استان اردبیل.

۱۵-۱۷- دانش آموزان و امکانات آموزشی دوره دوم متوسطه بزرگسالان

کلاس	آموزشگاه	دانش آموز			سال تحصیلی و شهرستان
		زن	مرد	جمع	
۴۳۴	۸۲	۶۱۵۴	۶۳۱۵	۱۲۴۶۹ ۱۳۸۰-۸۱
۷۴۸	۱۷۰	۶۵۵۹	۷۹۷۹	۱۴۵۳۸ ۱۳۸۵-۸۶
۲۱۵	۲۹	۱۲۰۲	۱۶۶۱	۲۸۶۳ ۱۳۹۰-۹۱
۷۸۳	۱۴۹	۳۲۴۷	۵۰۱۶	۸۲۶۳ ۱۳۹۳-۹۴
۷۵۶	۶۵	۳۲۱۶	۵۴۰۸	۸۶۲۴ ۱۳۹۴-۹۵
۶۸۸	۱۴۲	۳۰۷۵	۴۹۰۲	۷۹۷۷ ۱۳۹۵-۹۶
۶۸۷	۱۲۷	۲۷۳۳	۴۵۱۲	۷۲۴۵ ۱۳۹۶-۹۷
۶۷۳	۱۲۹	۲۱۷۰	۳۳۶۱	۵۵۳۱ ۱۳۹۷-۹۸
۲۹۰	۴۴	۱۰۴۹	۱۶۵۷	۲۷۰۶ اردبیل
۲۸	۱۰	۷۸	۱۴۹	۲۲۷ بیله سوار
۱۳۵	۲۳	۴۱۹	۷۶۸	۱۱۸۷ پارس آباد
۵۹	۱۳	۱۴۹	۱۳۴	۲۸۳ خلخال
۴	۱	۲۵	۰	۲۵ سرعین
۰	۰	۰	۰	۰ کوثر
۷۸	۱۶	۲۲۷	۴۳۲	۶۵۹ مشگین شهر
۵۲	۱۶	۱۶۴	۱۸۵	۳۴۹ مغان
۱۶	۴	۳۱	۳۴	۶۵ نمین
۱۰	۲	۲۸	۲	۳۰ نیر

مأخذ- اداره کل آموزش و پرورش استان اردبیل.

۱۶-۱۷- سواد آموزان تحت پوشش دوره های نهضت سواد آموزی در نقاط شهری و روستایی

نقاط روستایی ^(۲)			نقاط شهری			کل			سال و دوره ^(۱)
زن	مرد	جمع	زن	مرد	جمع	زن	مرد	جمع	
دوره سواد آموزی									
۳۴۸۷	۱۱۲۵	۴۶۱۲	۱۹۲۴	۴۱۴	۲۳۳۸	۵۴۱۱	۱۵۳۹	۶۹۵۰ ۱۳۸۵
۲۵۱۳	۷۹۳	۳۳۰۶	۱۴۲۹	۲۱۳	۱۶۴۲	۳۹۴۲	۱۰۰۶	۴۹۴۸ ۱۳۹۰
۱۲۶۸	۴۱۲	۱۶۸۰	۲۰۸۵	۳۰۴	۲۳۸۹	۳۳۵۳	۷۱۶	۴۰۶۹ ۱۳۹۳
۱۷۵۶	۵۷۱	۲۳۲۷	۲۸۸۶	۴۲۰	۳۳۰۶	۴۶۴۲	۹۹۱	۵۶۳۳ ۱۳۹۴
۱۵۷۷	۶۵۱	۲۲۲۸	۲۳۷۲	۵۰۶	۲۸۷۸	۳۹۴۹	۱۱۵۷	۵۱۰۶ ۱۳۹۵
۱۲۹۶	۶۰۲	۱۸۹۸	۲۳۹۳	۲۳۸	۲۶۳۱	۳۶۸۹	۸۴۰	۴۵۲۹ ۱۳۹۶
۱۴۰۱	۵۶۶	۱۹۶۷	۲۱۹۷	۳۴۳	۲۵۴۰	۳۵۹۸	۹۰۹	۴۵۰۷ ۱۳۹۷
دوره انتقال									
۱۸۷۷	۲۸۹	۲۱۶۶	۴۱۴۴	۴۲	۴۱۸۶	۶۰۲۱	۳۳۱	۶۳۵۲ ۱۳۸۵
۱۶۲۴	۱۰۴	۱۷۲۸	۳۱۱۵	۳۲	۳۱۴۷	۴۷۳۹	۱۳۶	۴۸۷۵ ۱۳۹۰
۱۱۲۴	۶۸	۱۱۹۲	۲۴۲۵	۳۷	۲۴۶۲	۳۵۴۹	۱۰۵	۳۶۵۴ ۱۳۹۳
۹۸۵	۵۹	۱۰۴۴	۲۱۲۳	۳۳	۲۱۵۶	۳۱۰۸	۹۲	۳۲۰۰ ۱۳۹۴
۱۲۷۳	۲۶	۱۲۹۹	۲۱۵۱	۶۷	۲۲۱۸	۳۴۲۴	۹۳	۳۵۱۷ ۱۳۹۵
۸۳۴	۶۷	۹۰۱	۱۸۳۰	۳۱	۱۸۶۱	۲۶۶۴	۹۸	۲۷۶۲ ۱۳۹۶
۱۹۹	۴۳	۹۴۲	۱۶۱۱	۶۴	۱۶۷۵	۲۵۱۰	۱۰۷	۲۶۱۷ ۱۳۹۷
دوره تحکیم									
۲۱۰۱	۱۲۵	۲۲۲۶	۴۱۹۱	۶۸	۴۲۵۹	۶۲۹۲	۱۹۳	۶۴۸۵ ۱۳۸۵
۱۶۹۶	۳۲	۱۷۲۸	۳۱۱۲	۳۵	۳۱۴۷	۴۸۰۸	۶۷	۴۸۷۵ ۱۳۹۰
۱۰۴۶	۲۱	۱۰۶۷	۱۰۴۹	۱۰	۱۰۵۹	۲۰۹۵	۳۱	۲۱۲۶ ۱۳۹۳
۸۸۵	۱۸	۹۰۳	۸۸۹	۸	۸۹۷	۱۷۷۴	۲۶	۱۸۰۰ ۱۳۹۴
۶۵۴	۴۳	۶۹۷	۱۲۵۷	۴۶	۱۳۰۳	۱۹۱۱	۸۹	۲۰۰۰ ۱۳۹۵
۸۲۴	۱۰	۸۳۴	۱۱۸۰	۱۲	۱۱۹۲	۲۰۰۴	۲۲	۲۰۲۶ ۱۳۹۶
۱۳۷	۱	۱۳۸	۱۱۴۰	۱۹	۱۱۵۹	۱۹۷۷	۲۰	۱۹۹۷ ۱۳۹۷

(۱) از سال ۱۳۹۰ نظام آموزشی به دوره های سواد آموزی، انتقال و تحکیم تغییر یافت.

(۲) شامل اطلاعات مربوط به عشایر تحت پوشش سازمان نهضت سواد آموزی نیز می باشد. مأخذ- اداره کل آموزش و پرورش استان اردبیل - مدیریت نهضت سواد آموزی استان.

۱۷-۱۷- تعداد قبول شدگان دوره ابتدایی و دوره اول متوسطه برحسب جنس

دوره اول متوسطه			ابتدایی			سال تحصیلی و شهرستان
دختر	پسر	جمع	دختر	پسر	جمع	
۱۶۷۷۴	۲۰۷۴۷	۳۷۵۲۱	۲۲۵۲۲	۳۵۴۹۲	۵۸۰۱۴ ۱۳۸۰-۸۱
۲۱۷۱۵	۲۵۷۷۴	۴۷۴۸۹	۳۰۵۵۹	۴۴۰۹۱	۷۴۶۵۰ ۱۳۸۵-۸۶
۱۴۶۴۲	۱۷۷۳۰	۳۲۳۷۲	۴۱۴۶۴	۵۴۷۷۴	۹۶۲۳۸ ۱۳۹۰-۹۱
۲۳۴۲۸	۲۵۸۸۸	۴۹۳۱۶	۵۴۱۲۸	۶۰۷۰۹	۱۱۴۸۳۷ ۱۳۹۳-۹۴
۷۵۰۰	۸۳۵۷	۱۵۸۵۷	۶۰۶۰۱	۵۰۸۸۶	۱۱۱۴۸۷ ۱۳۹۴-۹۵
۲۳۷۹۹	۲۶۲۵۱	۵۰۰۵۰	۴۸۸۸۴	۵۳۵۳۸	۱۰۲۴۲۲ ۱۳۹۵-۹۶
۲۳۹۵۷	۲۶۴۹۷	۵۰۴۵۴	۴۷۰۸۶	۵۰۲۵۶	۹۷۳۴۲ ۱۳۹۶-۹۷
۲۴۴۹۱	۲۶۸۲۴	۵۱۳۱۵	۵۳۱۶۸	۵۷۶۳۵	۱۱۰۷۸۳ ۱۳۹۷-۹۸
۱۲۵۴۶	۱۳۳۹۰	۲۵۹۳۶	۲۶۳۴۴	۲۷۵۵۳	۵۳۸۹۷ اردبیل
۸۱۹	۹۳۰	۱۷۴۹	۱۹۷۱	۲۱۱۶	۴۰۸۷ بیله سوار
۳۳۸۵	۳۹۰۴	۷۲۸۹	۷۴۶۲	۸۷۳۵	۱۶۱۹۷ پارس آباد
۱۵۱۳	۱۷۱۱	۳۲۲۴	۳۱۷۲	۳۴۴۲	۶۶۱۴ خلخال
۳۵۰	۳۳۴	۶۸۴	۵۵۷	۷۸۵	۱۳۴۲ سرعین
۳۷۷	۴۱۹	۷۹۶	۷۰۰	۸۳۷	۱۵۳۷ کوثر
۲۷۰۷	۳۰۹۲	۵۷۹۹	۶۵۵۲	۷۱۷۸	۱۳۷۳۰ مشگین شهر
۱۳۰۳	۱۴۵۷	۲۷۶۰	۲۹۷۶	۳۱۵۷	۶۱۳۳ مغان
۱۱۳۴	۱۲۱۹	۲۳۵۳	۲۶۷۱	۲۹۵۸	۵۶۲۹ نمین
۳۵۷	۳۶۸	۷۲۵	۷۴۳	۸۷۴	۱۶۱۷ نیر

مأخذ- اداره کل آموزش و پرورش استان اردبیل.

۱۸-۱۷- فارغ التحصیلان^(۱) دوره دوم متوسطه بر حسب شاخه تحصیلی و جنس

سال تحصیلی و شهرستان	جمع			متوسطه نظری						فنی و حرفه ای ^(۲)		کار و دانش ^(۳)	
	جمع	پسر	دختر	علوم انسانی و معارف		علوم تجربی		ریاضی و فیزیک		پسر	دختر	پسر	دختر
				پسر	دختر	پسر	دختر	پسر	دختر				
۱۳۸۵-۸۶.....	۱۱۵۷۱	۵۳۴۱	۶۲۳۰	۹۰۰	۶۸۸	۱۰۲۵	۲۰۲۰	۱۶۲۶	۲۴۸۲	۱۱۲۶	۷۴۹	۶۶۴	۲۹۱
۱۳۹۰-۹۱.....	۱۷۵۳۰	۱۰۲۸۸	۷۲۴۲	۱۲۸۵	۸۸۳	۱۳۳۷	۲۴۳۷	۱۳۱۷	۱۹۵۶	۱۴۶۹	۶۴۸	۴۸۸۰	۱۳۱۸
۱۳۹۲-۹۳.....	۷۵۲۳	۳۴۴۱	۴۰۸۲	۶۷۵	۳۶۷	۱۰۳۱	۲۰۳۳	۳۵۲	۶۷۰	۶۴۵	۴۹۳	۷۳۸	۵۱۹
۱۳۹۳-۹۴.....	۶۲۹۳	۲۹۰۱	۳۳۹۲	۶۱۶	۳۱۳	۹۸۸	۱۷۷۷	۲۶۳	۶۲۱	۵۸۶	۳۶۳	۴۴۸	۳۱۸
۱۳۹۴-۹۵.....	۸۰۹۱	۴۰۲۶	۴۰۶۵	۵۳۴	۳۲۰	۱۱۵۲	۱۸۴۴	۴۹۱	۸۹۱	۶۱۱	۴۰۸	۱۲۳۸	۶۰۲
۱۳۹۵-۹۶.....	۹۱۵۹	۴۵۶۵	۴۵۹۴	۵۲۴	۲۹۸	۱۴۵۲	۲۲۹۷	۶۸۴	۱۰۰۹	۴۸۶	۴۲۳	۱۴۱۹	۵۶۷
۱۳۹۶-۹۷.....	۲۹۰۰	۲۱۵۶	۷۴۴	۳۸	۲۵	۱۰۷	۱۴۵	۱۱۹	۱۵۹	۱۶۲	۵۹	۱۷۳۰	۳۵۶
۱۳۹۷-۹۸.....	۹۲۹۶	۴۵۰۰	۴۷۹۶	۴۱۸	۲۱۵	۱۵۲۵	۲۳۹۵	۷۵۹	۱۰۶۱	۷۷۳	۶۹۴	۱۰۲۵	۴۳۱
اردبیل.....	۵۰۴۵	۲۳۹۵	۲۶۵۰	۳۰۹	۱۴۱	۸۴۲	۱۳۵۲	۴۳۰	۳۵۷	۵۸۲	۳۹۵	۴۵۷	۱۸۰
بیله سوار.....	۲۸۶	۱۴۰	۱۴۶	۰	۰	۶۹	۷۰	۱۶	۳۲	۱۴	۲	۴۱	۴۲
پارس آباد.....	۱۱۶۷	۵۹۶	۵۷۱	۲۰	۱۳	۱۷۲	۲۸۱	۵۶	۸۰	۱۲۵	۱۱۴	۲۲۳	۸۳
خلخال.....	۶۵۵	۳۲۶	۳۲۹	۳۷	۲۵	۱۰۶	۱۵۸	۵۶	۷۷	۸۹	۴۳	۳۸	۲۶
سرعین.....	۸۸	۳۶	۵۲	۰	۳	۹	۱۸	۷	۲۲	۰	۰	۲۰	۹
کوثر.....	۱۱۶	۶۰	۵۶	۰	۰	۱۹	۲۴	۱۲	۱۸	۹	۷	۲۰	۷
مشگین شهر...	۱۰۰۴	۴۹۰	۵۱۴	۱۱	۱۲	۱۷۶	۲۹۶	۹۶	۱۱۷	۱۰۹	۶۱	۹۸	۲۸
مغان.....	۵۰۷	۲۵۸	۲۴۹	۱۸	۱۳	۷۲	۱۰۰	۵۴	۷۴	۴۰	۲۷	۷۴	۳۵
نمین.....	۳۰۹	۱۵۵	۱۵۴	۱۴	۰	۴۷	۷۳	۲۰	۴۰	۳۰	۲۹	۴۴	۱۲
نیر.....	۱۱۹	۴۴	۷۵	۹	۸	۱۳	۲۳	۱۲	۱۹	۰	۱۶	۱۰	۹

(۱) علت کاهش فارغ التحصیلان نسبت به سال گذشته بواسطه حذف پایه دوازدهم نظام قدیم و فارغ التحصیلان پایه سوم و متوسطه بزرگسالان و واحد مانده و تجدیدی میباشد.

(۲) تعداد فارغ التحصیلان در شاخه های فنی حرفه ای و کار دانش به دلیل اینکه به تفکیک جنسیت قابل ارائه نبود ، برآورد شده است.

مأخذ- اداره کل آموزش و پرورش استان اردبیل.

۱۹-۱۷- قبول شدگان دوره های^(۱) نهضت سواد آموزی بر حسب جنس

سال	جمع			سواد آموزی		انتقال		تحکیم	
	مرد و زن	مرد	زن	مرد	زن	مرد	زن	مرد	زن
۱۳۸۰
۱۳۸۵
۱۳۹۰	۵۵۶۵	۸۷۶	۴۶۸۹	۱۹۳	۹۸۲	۳۲۵	۱۸۴۱	۳۵۸	۱۸۶۶
۱۳۹۳	۴۶۶۳	۵۴۲	۴۱۲۱	۳۰۲	۱۱۲۵	۱۴۲	۱۶۲۵	۹۸	۱۳۷۱
۱۳۹۴	۶۴۰۰	۸۷۰	۵۵۳۰	۵۸۱	۲۵۱۹	۱۹۹	۱۷۵۱	۹۰	۱۲۶۰
۱۳۹۵	۶۳۸۶	۸۶۵	۵۵۲۱	۵۷۰	۲۴۹۶	۲۰۱	۱۷۸۴	۹۴	۱۲۴۱
۱۳۹۶	۳۸۴۳	۲۷۸	۳۵۶۵	۲۴۱	۱۵۶۴	۳۳	۱۳۰۳	۴	۶۹۸
۱۳۹۷	۴۲۳۷	۳۳۸	۳۸۹۹	۲۷۶	۱۷۵۹	۵۳	۱۴۵۴	۹	۶۸۶

(۱) از سال ۱۳۹۰ نظام آموزشی به دوره های سواد آموزی ، انتقال و تحکیم تغییر یافت.

مأخذ- معاونت نهضت سواد آموزی اداره کل آموزش و پرورش استان اردبیل.

۲۰-۱۷-آموزشگران دانشگاهی تمام وقت موسسات آموزش عالی^(۱) بر حسب جنس

سال تحصیلی و شهرستان	جمع	مرد	زن
..... ۱۳۸۰-۸۱	۲۶۰	۲۱۱	۴۹
..... ۱۳۸۵-۸۶	۴۳۰	۳۳۹	۹۱
..... ۱۳۹۰-۹۱	۱۰۴۲	۸۴۷	۱۹۵
..... ۱۳۹۳-۹۴	۱۱۵۶	۹۴۵	۲۱۱
..... ۱۳۹۴-۹۵	۱۲۷۶	۹۸۱	۲۹۵
..... ۱۳۹۵-۹۶	۱۲۱۴	۹۷۶	۲۳۸
..... ۱۳۹۶-۹۷	۱۲۷۹	۱۰۳۵	۲۴۴
..... ۱۳۹۷-۹۸	۱۳۰۳	۱۰۵۳	۲۵۰
..... اردبیل	۹۴۴	۷۴۹	۱۹۵
..... بیله سوار	۱۹	۱۷	۲
..... پارس آباد	۸۴	۷۹	۵
..... خلخال	۱۱۰	۸۲	۲۸
..... سرعین	۴	۴	۰
..... کوثر	۰	۰	۰
..... مشگین شهر	۶۸	۶۰	۸
..... مغان	۵۳	۴۸	۵
..... نمین	۱۶	۹	۷
..... نیر	۵	۵	۰

(۱) آمار دانشگاه آزاد را نیز شامل می شود.

مأخذ- وزارت علوم، تحقیقات و فناوری، موسسه پژوهش و برنامه ریزی آموزش عالی.

۱۷-۲۱-آموزشگران دانشگاهی تمام وقت موسسات آموزش عالی^(۱) بر حسب مرتبه علمی

آموزشگران دانشگاهی غیر هیأت علمی	هیأت علمی					جمع	سال تحصیلی و شهرستان
	مربی آموزشیار	مربی	استادیار	دانشیار	استاد		
۱۲۷	۰	۴۵	۶۳	۲۲	۳	۲۶۰ ۱۳۸۰-۸۱
۲۱۷	۰	۷۲	۱۰۱	۳۵	۵	۴۳۰ ۱۳۸۵-۸۶
۵۱۲	۰	۱۸۱	۲۵۱	۸۸	۱۰	۱۰۴۲ ۱۳۹۰-۹۱
۵۲۶	۰	۲۰۳	۳۱۷	۹۸	۱۲	۱۱۵۶ ۱۳۹۳-۹۴
۶۰۱	۰	۱۸۶	۳۲۵	۱۳۱	۳۳	۱۲۷۶ ۱۳۹۴-۹۵
۲۱۴	۲	۳۴۲	۴۶۷	۱۴۵	۴۴	۱۲۱۴ ۱۳۹۵-۹۶
۳	۳۳	۳۷۴	۶۳۶	۱۷۱	۶۲	۱۲۷۹ ۱۳۹۶-۹۷
۶۲	۱۹۴	۶۵۸	۳۸۵	۱	۳	۱۳۰۳ ۱۳۹۷-۹۸
۵۵	۱۸۳	۴۸۸	۲۱۴	۱	۳	۹۴۴ اردبیل
۰	۰	۷	۱۲	۰	۰	۱۹ بیله سوار
۱	۴	۳۶	۴۳	۰	۰	۸۴ پارس آباد
۱	۳	۵۳	۵۳	۰	۰	۱۱۰ خلخال
۰	۰	۲	۲	۰	۰	۴ سرعین
۰	۰	۰	۰	۰	۰	۰ کوثر
۴	۲	۲۹	۳۳	۰	۰	۶۸ مشگین شهر
۱	۲	۲۹	۲۱	۰	۰	۵۳ مغان
۰	۰	۱۳	۳	۰	۰	۱۶ نمین
۰	۰	۱	۴	۰	۰	۵ نیر

(۱) آمار دانشگاه آزاد را نیز شامل می شود.

مأخذ- وزارت علوم ، تحقیقات و فناوری، موسسه پژوهش و برنامه ریزی آموزش عالی.

۱۷-۲۲- ثبت نام شدگان جدید دوره های مختلف تحصیلی موسسات آموزش عالی^(۱) برحسب گروه عمده رشته تحصیلی و جنس

کارشناسی (لیسانس)			کاردانی (فوق دیپلم)			جمع کل			سال تحصیلی و گروه عمده رشته تحصیلی
زن	مرد	جمع	زن	مرد	جمع	زن	مرد	جمع	
۷۲۸	۸۷۸	۱۶۰۶	۳۴۲	۲۱۴	۵۵۶	۱۱۱۱	۱۱۲۱	۲۲۳۲ ۸۱-۱۳۸۰ ^(۲)
۱۲۲۹	۱۱۳۲	۲۳۶۱	۵۰۴	۶۳۹	۱۱۴۳	۱۸۴۰	۱۹۰۴	۳۷۴۴ ۸۶-۱۳۸۵ ^(۲)
۳۳۸۷	۲۹۳۱	۶۳۱۸	۳۱	۱۰۷	۱۳۸	۴۶۵۹	۴۵۵۷	۹۲۱۶ ۹۱-۱۳۹۰
۳۹۸۵	۳۴۴۸	۷۴۳۳	۳۶	۱۲۶	۱۶۲	۵۴۸۱	۵۳۶۱	۱۰۸۴۲ ۹۴-۱۳۹۳
۳۳۵۸	۳۳۶۲	۶۷۲۰	۲۸۵	۱۱۳۵	۱۴۲۰	۵۳۱۶	۶۱۲۶	۱۱۴۴۲ ۹۵-۱۳۹۴
۴۱۲۳	۳۹۲۵	۸۰۴۸	۸۴۳	۱۸۰۸	۲۶۵۱	۶۹۶۰	۷۸۱۸	۱۴۷۷۸ ۹۶-۱۳۹۵
۴۱۲۷	۴۷۰۸	۸۸۳۵	۱۰۰۸	۲۷۱۷	۳۷۲۵	۶۵۰۰	۹۱۹۵	۱۵۶۹۵ ۹۷-۱۳۹۶
۳۷۸۹	۴۰۵۰	۷۸۳۹	۴۷۰	۱۲۳۸	۱۷۰۸	۵۵۲۱	۶۸۹۰	۱۲۴۱۱ ۹۸-۱۳۹۷
۳۰۳	۱۸۴	۴۸۷	۰	۳۸	۳۸	۴۷۰	۳۸۳	۸۵۳ علوم پزشکی
۲۳۵۰	۲۲۵۶	۴۶۰۶	۲۵۱	۵۸۰	۸۳۱	۳۳۳۱	۳۷۴۷	۷۰۷۸ علوم انسانی
۴۹۰	۳۱۹	۸۰۹	۰	۲	۲	۶۲۶	۴۰۳	۱۰۲۹ علوم پایه
۲۹۵	۹۳۰	۱۲۲۵	۷۱	۴۸۹	۵۶۰	۴۶۸	۱۶۹۸	۲۱۶۶ فنی و مهندسی
۱۵۲	۱۸۲	۳۳۴	۱۱	۱۰	۲۱	۲۴۸	۳۱۳	۵۶۱ کشاورزی و دامپزشکی
۱۹۹	۱۷۹	۳۷۸	۱۳۷	۱۱۹	۲۵۶	۳۷۸	۳۴۶	۷۲۴ هنر



۱۷-۲۲- ثبت نام شدگان جدید دوره های مختلف تحصیلی موسسات آموزش عالی^(۱) برحسب گروه عمده رشته تحصیلی و جنس (دنباله)

دکترای تخصصی			دکترای حرفه ای			کارشناسی ارشد (فوق لیسانس)			سال تحصیلی و گروه عمده رشته تحصیلی
زن	مرد	جمع	زن	مرد	جمع	زن	مرد	جمع	
۰	۰	۰	۴۱	۱۶	۵۷	۰	۱۳	۱۳ ۸۱-۱۳۸۰ ^(۲)
۰	۰	۰	۳۸	۱۲	۵۰	۶۹	۱۲۱	۱۹۰ ۸۶-۱۳۸۵ ^(۲)
۷۱	۹۳	۱۶۴	۲۴	۹	۳۳	۱۱۴۶	۱۴۱۷	۲۵۶۳ ۹۱-۱۳۹۰
۸۳	۱۱۰	۱۹۳	۲۹	۱۰	۳۹	۱۳۴۸	۱۶۶۷	۳۰۱۵ ۹۴-۱۳۹۳
۴۸	۵۵	۱۰۳	۱۵	۱۱	۲۶	۱۶۱۰	۱۵۶۳	۳۱۷۳ ۹۵-۱۳۹۴
۱۲۶	۱۹۰	۳۱۶	۱۶	۱۳	۲۹	۱۸۵۲	۱۸۸۲	۳۷۳۴ ۹۶-۱۳۹۵
۱۳۰	۱۶۳	۲۹۳	۱۲۶	۱۴۳	۲۶۹	۱۱۰۹	۱۴۶۴	۲۵۷۳ ۹۷-۱۳۹۶
۱۵۲	۱۶۱	۳۱۳	۱۳۰	۱۴۱	۲۷۱	۹۸۰	۱۳۰۰	۲۲۸۰ ۹۸-۱۳۹۷
۱۹	۶	۲۵	۱۳۰	۱۴۱	۲۷۱	۱۸	۱۴	۳۲ علوم پزشکی
۸۶	۱۰۱	۱۸۷	۰	۰	۰	۶۴۴	۸۱۰	۱۴۵۴ علوم انسانی
۱۸	۲۲	۴۰	۰	۰	۰	۱۱۸	۶۰	۱۷۸ علوم پایه
۴	۶	۱۰	۰	۰	۰	۹۸	۲۷۳	۳۷۱ فنی و مهندسی
۱۷	۲۵	۴۲	۰	۰	۰	۶۸	۹۶	۱۶۴ کشاورزی و دامپزشکی
۸	۱	۹	۰	۰	۰	۳۴	۴۷	۸۱ هنر

(۱) آمار دانشگاه آزاد اسلامی را به استثنای سال تحصیلی ۸۶-۱۳۸۵ شامل می شود.

(۲) آمار دانشگاه جامع علمی کاربردی را شامل نمی شود.

مأخذ- وزارت علوم، تحقیقات و فناوری، موسسه پژوهش و برنامه ریزی آموزش عالی.

۱۷-۲۳- ثبت نام شدگان جدید دوره های مختلف تحصیلی موسسات آموزش عالی^(۱) به تفکیک نوع وابستگی به دستگاه اجرایی بر حسب جنس

کارشناسی (لیسانس)			کاردانی (فوق دیپلم)			جمع			سال تحصیلی و دانشگاه / موسسه آموزش عالی
زن	مرد	مرد و زن	زن	مرد	مرد و زن	زن	مرد	مرد و زن	
۷۲۸	۸۷۸	۱۶۰۶	۳۴۲	۲۱۴	۵۵۶	۱۱۱۱	۱۱۲۱	۲۲۳۲ ۸۱-۱۳۸۰ ^(۲)
۱۲۲۹	۱۱۳۲	۲۳۶۱	۵۰۴	۶۳۹	۱۱۴۳	۱۸۴۰	۱۹۰۴	۳۷۴۴ ۸۶-۱۳۸۵ ^(۲)
۳۳۸۷	۲۹۳۱	۶۳۱۸	۳۱	۱۰۷	۱۳۸	۴۶۵۹	۴۵۵۷	۹۲۱۶ ۹۱-۱۳۹۰
۳۹۸۵	۳۴۴۸	۷۴۳۳	۳۶	۱۲۶	۱۶۲	۵۴۸۱	۵۳۶۱	۱۰۸۴۲ ۹۴-۱۳۹۳
۳۳۵۸	۳۳۶۲	۶۷۲۰	۲۸۵	۱۱۳۵	۱۴۲۰	۵۳۱۶	۶۱۲۶	۱۱۴۴۲ ۹۵-۱۳۹۴
۴۱۲۳	۳۹۲۵	۸۰۴۸	۸۴۳	۱۸۰۸	۲۶۵۱	۶۹۶۰	۷۸۱۸	۱۴۷۷۸ ۹۶-۱۳۹۵
۴۱۲۷	۴۷۰۸	۸۸۳۵	۱۰۰۸	۲۷۱۷	۳۷۲۵	۶۵۰۰	۹۱۹۵	۱۵۶۹۵ ۹۷-۱۳۹۶
۳۷۱۹	۴۰۵۰	۷۸۳۹	۴۷۰	۱۲۳۸	۱۷۰۸	۵۵۳۱	۶۱۹۰	۱۲۴۱۱ ۹۸-۱۳۹۷
۱۱۰۱	۷۸۵	۱۸۸۶	۱۱	۴	۱۵	۱۶۴۹	۱۴۱۸	۳۰۶۷	دانشگاه ها و موسسات آموزش عالی وزارت علوم ، تحقیقات و فناوری
۱۲۸۸	۱۲۳۰	۲۵۱۸	.	.	.	۱۳۰۰	۱۲۳۶	۲۵۳۶ دانشگاه پیام نور
۱۱۳	۴۴۲	۵۵۵	۱۱۸	۴۶۹	۵۸۷	۲۳۱	۹۱۱	۱۱۴۲ دانشگاه جامع علمی و کاربردی
۴۳	۱۱۰	۱۵۳	۱۶۵	۱۷۶	۳۴۱	۲۰۸	۲۸۶	۴۹۴ دانشگاه فنی و حرفه ای
۷۵	۱۶۹	۲۴۴	.	.	.	۷۵	۱۶۹	۲۴۴ دانشگاه فرهنگیان
۲۸۷	۱۶۲	۴۴۹	.	۳۸	۳۸	۴۴۰	۳۵۵	۷۹۵	دانشگاه ها و موسسه آموزش عالی وزارت بهداشت ، درمان و آموزش پزشکی.....
. دانشگاه ها و موسسه آموزش عالی سایر دستگاههای اجرایی.....
۸۰۳	۱۰۶۳	۱۸۶۶	۱۷۵	۵۴۸	۷۲۳	۱۴۶۶	۲۲۶۸	۳۷۳۴ دانشگاه آزاد اسلامی
۷۹	۸۹	۱۶۸	۱	۳	۴	۱۵۲	۲۴۷	۳۹۹	موسسات آموزش عالی غیر دولتی - غیر انتفاعی



۱۷-۲۳- ثبت نام شدگان جدید دوره های مختلف تحصیلی موسسات آموزش عالی^(۱) به تفکیک نوع وابستگی به دستگاه اجرایی بر حسب جنس (دنباله)

دکترای تخصصی			دکترای حرفه ای			کارشناسی ارشد (فوق لیسانس)			سال تحصیلی و دانشگاه/موسسه آموزش عالی
زن	مرد	مرد و زن	زن	مرد	مرد و زن	زن	مرد	مرد و زن	
۰	۰	۰	۴۱	۱۶	۵۷	۰	۱۳	۱۳ ۸۱-۱۳۸۰ ^(۲)
۰	۰	۰	۳۸	۱۲	۵۰	۶۹	۱۲۱	۱۹۰ ۸۶-۱۳۸۵ ^(۲)
۷۱	۹۳	۱۶۴	۲۴	۹	۳۳	۱۱۴۶	۱۴۱۷	۲۵۶۳ ۹۱-۱۳۹۰
۸۳	۱۱۰	۱۹۳	۲۹	۱۰	۳۹	۱۳۴۸	۱۶۶۷	۳۰۱۵ ۹۴-۱۳۹۳
۴۸	۵۵	۱۰۳	۱۵	۱۱	۲۶	۱۶۱۰	۱۵۶۳	۳۱۷۳ ۹۵-۱۳۹۴
۱۲۶	۱۹۰	۳۱۶	۱۶	۱۳	۲۹	۱۸۵۲	۱۸۸۲	۳۷۳۴ ۹۶-۱۳۹۵
۱۳۰	۱۶۳	۲۹۳	۱۲۶	۱۴۳	۲۶۹	۱۱۰۹	۱۴۶۴	۲۵۷۳ ۹۷-۱۳۹۶
۱۵۲	۱۶۱	۳۱۳	۱۳۰	۱۴۱	۲۷۱	۹۸۰	۱۳۰۰	۲۲۸۰ ۹۸-۱۳۹۷
۶۰	۸۵	۱۴۵	۰	۰	۰	۴۷۷	۵۴۴	۱۰۲۱	دانشگاه ها و موسسات آموزش عالی وزارت علوم ، تحقیقات و فناوری
۰	۰	۰	۰	۰	۰	۱۲	۶	۱۸ دانشگاه پیام نور
۰	۰	۰	۰	۰	۰	۰	۰	۰ دانشگاه جامع علمی و کاربردی ...
۰	۰	۰	۰	۰	۰	۰	۰	۰ دانشگاه فنی و حرفه ای
۰	۰	۰	۰	۰	۰	۰	۰	۰ دانشگاه فرهنگیان
۱۹	۶	۲۵	۱۱۵	۱۳۱	۲۴۶	۱۹	۱۸	۳۷	دانشگاه ها و موسسه آموزش عالی وزارت بهداشت ، درمان و آموزش پزشکی.....
۰	۰	۰	۰	۰	۰	۰	۰	۰ دانشگاه ها و موسسه آموزش عالی سایر دستگاههای اجرایی
۷۳	۷۰	۱۴۳	۱۵	۱۰	۲۵	۴۰۰	۵۷۷	۹۷۷ دانشگاه آزاد اسلامی
۰	۰	۰	۰	۰	۰	۷۲	۱۵۵	۲۲۷ موسسات آموزش عالی غیر دولتی - غیر انتفاعی

(۱) آمار دانشگاه آزاد اسلامی را به استثنای سال تحصیلی ۸۶-۱۳۸۵ شامل می شود.

(۲) آمار دانشگاه جامع علمی کاربردی را شامل نمی شود.

مأخذ- وزارت علوم ، تحقیقات و فناوری، موسسه پژوهش و برنامه ریزی آموزش عالی.

۲۴-۱۷- ثبت نام شدگان جدید دوره های مختلف تحصیلی موسسات آموزش عالی^(۱) بر حسب جنس و شهرستان

کارشناسی (لیسانس)			کاردانی (فوق دیپلم)			جمع کل			سال تحصیلی و شهرستان
زن	مرد	جمع	زن	مرد	جمع	زن	مرد	جمع	
۷۲۸	۸۷۸	۱۶۰۶	۳۴۲	۲۱۴	۵۵۶	۱۱۱۱	۱۱۲۱	۲۲۳۲ ۸۱-۱۳۸۰ ^(۲)
۱۲۲۹	۱۱۳۲	۲۳۶۱	۵۰۴	۶۳۹	۱۱۴۳	۱۸۴۰	۱۹۰۴	۳۷۴۴ ۸۶-۱۳۸۵ ^(۲)
۳۳۸۷	۲۹۳۱	۶۳۱۸	۳۱	۱۰۷	۱۳۸	۴۶۵۹	۴۵۵۷	۹۲۱۶ ۹۱-۱۳۹۰
۳۹۸۵	۳۴۴۸	۷۴۳۳	۳۶	۱۲۶	۱۶۲	۵۴۸۱	۵۳۶۱	۱۰۸۴۲ ۹۴-۱۳۹۳
۳۳۵۸	۳۳۶۲	۶۷۲۰	۲۸۵	۱۱۳۵	۱۴۲۰	۵۳۱۶	۶۱۲۶	۱۱۴۴۲ ۹۵-۱۳۹۴
۴۱۲۳	۳۹۲۵	۸۰۴۸	۸۴۳	۱۸۰۸	۲۶۵۱	۶۹۶۰	۷۸۱۸	۱۴۷۷۸ ۹۶-۱۳۹۵
۴۱۲۷	۴۷۰۸	۸۸۳۵	۱۰۰۸	۲۷۱۷	۳۷۲۵	۶۵۰۰	۹۱۹۵	۱۵۶۹۵ ۹۷-۱۳۹۶
۳۷۸۹	۴۰۵۰	۷۸۳۹	۴۷۰	۱۲۳۸	۱۷۰۸	۵۵۳۱	۶۸۹۰	۱۲۴۲۱ ۹۸-۱۳۹۷
۲۶۷۸	۲۳۳۲	۵۰۱۰	۳۲۶	۶۸۳	۱۰۰۹	۴۱۳۰	۴۳۰۱	۸۴۳۱ اردبیل
۳۵	۱۲۰	۱۵۵	۱۱	۳۲	۴۳	۷۲	۱۶۴	۲۳۶ بیله سوار
۲۴۳	۴۲۸	۶۷۱	۶۳	۲۲۲	۲۸۵	۳۲۶	۷۴۲	۱۰۶۸ پارس آباد
۲۴۰	۲۲۷	۴۶۷	۲۲	۴۶	۶۸	۳۲۰	۳۲۵	۶۴۵ خلخال
۴۹	۱۴۲	۱۹۱	۴	۶۶	۷۰	۵۳	۲۰۸	۲۶۱ سرعین
۲۳	۳۰	۵۳	۰	۰	۰	۲۳	۳۰	۵۳ کوثر
۲۱۲	۲۷۸	۴۹۰	۲۸	۵۴	۸۲	۲۵۴	۳۷۸	۶۳۲ مشگین شهر
۱۰۵	۲۲۷	۳۳۲	۱۴	۱۲۲	۱۳۶	۱۳۷	۴۶۳	۶۰۰ مغان
۱۶۸	۹۶	۲۶۴	۰	۰	۰	۱۶۸	۹۶	۲۶۴ نمین
۳۶	۱۷۰	۲۰۶	۲	۱۳	۱۵	۳۸	۱۸۳	۲۲۱ نیر



۱۷-۲۴- ثبت نام شدگان جدید دوره های مختلف تحصیلی موسسات آموزش عالی^(۱) بر حسب جنس و شهرستان (دنباله)

دکترای تخصصی			دکترای حرفه ای			کارشناسی ارشد(فوق لیسانس)			سال تحصیلی و شهرستان
زن	مرد	جمع	زن	مرد	جمع	زن	مرد	جمع	
۰	۰	۰	۴۱	۱۶	۵۷	۰	۱۳	۱۳ ۱۳۸۰-۸۱ ^(۲)
۰	۰	۰	۳۸	۱۲	۵۰	۶۹	۱۲۱	۱۹۰ ۱۳۸۵-۸۶ ^(۲)
۷۱	۹۳	۱۶۴	۲۴	۹	۳۳	۱۱۴۶	۱۴۱۷	۲۵۶۳ ۱۳۹۰-۹۱
۸۳	۱۱۰	۱۹۳	۲۹	۱۰	۳۹	۱۳۴۸	۱۶۶۷	۳۰۱۵ ۱۳۹۳-۹۴
۴۸	۵۵	۱۰۳	۱۵	۱۱	۲۶	۱۶۱۰	۱۵۶۳	۳۱۷۳ ۱۳۹۴-۹۵
۱۲۶	۱۹۰	۳۱۶	۱۶	۱۳	۲۹	۱۸۵۲	۱۸۸۲	۳۷۳۴ ۱۳۹۵-۹۶
۱۳۰	۱۶۳	۲۹۳	۱۲۶	۱۴۳	۲۶۹	۱۱۰۹	۱۴۶۴	۲۵۷۳ ۱۳۹۶-۹۷
۱۵۲	۱۶۱	۳۱۳	۱۳۰	۱۴۱	۲۷۱	۹۸۰	۱۳۰۰	۲۲۸۰ ۱۳۹۷-۹۸
۱۴۱	۱۵۰	۲۹۱	۱۳۰	۱۴۱	۲۷۱	۸۵۵	۹۹۵	۱۸۵۰ اردبیل
۰	۰	۰	۰	۰	۰	۲۶	۱۲	۳۸ بیله سوار
۱	۱	۲	۰	۰	۰	۱۹	۹۱	۱۱۰ پارس آباد
۱۰	۱۰	۲۰	۰	۰	۰	۴۸	۴۲	۹۰ خلخال
۰	۰	۰	۰	۰	۰	۰	۰	۰ سرعین
۰	۰	۰	۰	۰	۰	۰	۰	۰ کوثر
۰	۰	۰	۰	۰	۰	۱۴	۴۶	۶۰ مشگین شهر
۰	۰	۰	۰	۰	۰	۱۸	۱۱۴	۱۳۲ مغان
۰	۰	۰	۰	۰	۰	۰	۰	۰ نمین
۰	۰	۰	۰	۰	۰	۰	۰	۰ نیر

(۱) آمار دانشگاه آزاد اسلامی را به استثنای سال تحصیلی ۱۳۸۵-۸۶ شامل می شود.

(۲) آمار دانشگاه جامع علمی کاربردی را شامل نمی شود.

مأخذ- وزارت علوم، تحقیقات و فناوری، موسسه پژوهش و برنامه ریزی آموزش عالی.

۲۵-۱۷- دانشجویان دوره های مختلف تحصیلی موسسات آموزش عالی^(۱) برحسب گروه عمده رشته تحصیلی و جنس

کارشناسی (لیسانس)			کاردانی (فوق دیپلم)			جمع کل			سال تحصیلی و گروه عمده رشته تحصیلی
زن	مرد	جمع	زن	مرد	جمع	زن	مرد	جمع	
۳۴۴۵	۲۹۲۹	۶۳۷۴	۸۳	۲۸۴	۳۶۷	۴۲۶۱	۳۹۷۴	۸۲۳۵ ۸۱-۱۳۸۰ ^(۲)
۵۶۹۱	۴۸۳۹	۱۰۵۳۰	۱۳۷	۴۷۰	۶۰۷	۷۰۴۰	۶۵۶۵	۱۳۶۰۵ ۸۶-۱۳۸۵ ^(۲)
۱۳۳۶۵	۱۱۸۸۷	۲۵۲۵۲	۵۲۸	۱۹۷۹	۲۵۰۷	۱۶۰۵۳	۱۵۶۸۹	۳۱۷۴۲ ۹۱-۱۳۹۰
۱۵۰۹۲	۱۲۳۰۸	۲۷۴۰۰	۱۵۹	۳۷۰	۵۲۹	۱۹۱۵۳	۱۷۱۳۴	۳۶۲۸۷ ۹۴-۱۳۹۳
۱۶۷۶۹	۱۳۶۷۵	۳۰۴۴۴	۱۷۷	۴۱۱	۵۸۸	۲۱۲۸۱	۱۹۰۳۷	۴۰۳۱۸ ۹۵-۱۳۹۴
۱۶۴۳۸	۱۶۶۹۳	۳۳۱۳۱	۱۹۹۳	۴۰۵۶	۶۰۴۹	۲۲۴۳۲	۲۶۶۱۹	۴۹۰۵۱ ۹۶-۱۳۹۵
۱۵۱۵۳	۱۶۱۴۹	۳۱۳۰۲	۲۳۹۴	۶۷۶۷	۹۱۶۱	۲۲۱۰۲	۲۸۵۹۱	۵۰۶۹۳ ۹۷-۱۳۹۶
۱۵۰۷۱	۱۵۶۷۲	۳۰۷۴۳	۱۸۷۶	۵۶۲۲	۷۴۹۸	۲۱۳۷۷	۲۶۶۶۱	۴۸۰۳۸ ۹۸-۱۳۹۷
۱۵۷۵	۷۵۹	۲۳۳۴	.	۱۱۳	۱۱۳	۲۶۷۵	۱۷۶۲	۴۴۳۷ علوم پزشکی
۸۶۷۹	۷۸۳۷	۱۶۵۱۶	۱۰۹۲	۲۳۹۱	۳۴۸۳	۱۱۷۹۰	۱۲۸۶۱	۲۴۶۵۱ علوم انسانی
۱۸۷۰	۱۰۶۱	۲۹۳۱	۴	۱۷	۲۱	۲۳۶۵	۱۳۲۹	۳۶۹۴ علوم پایه
۱۳۰۳	۴۴۲۶	۵۷۲۹	۲۵۷	۲۳۰۱	۲۵۵۸	۱۸۷۲	۷۶۲۶	۹۴۹۸ فنی و مهندسی
۸۱۴	۷۸۱	۱۵۹۵	۳۳	۹۵	۱۲۸	۱۲۱۱	۱۳۹۸	۲۶۰۹ کشاورزی و دامپزشکی
۸۳۰	۸۰۸	۱۶۳۸	۴۹۰	۷۰۵	۱۱۹۵	۱۴۶۴	۱۶۸۵	۳۱۴۹ هنر

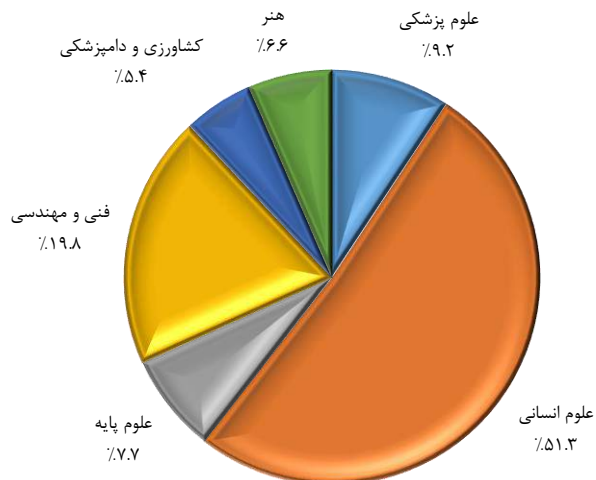
دکترای تخصصی			دکترای حرفه ای			کارشناسی ارشد (فوق لیسانس)			سال تحصیلی و گروه عمده رشته تحصیلی
زن	مرد	جمع	زن	مرد	جمع	زن	مرد	جمع	
۵۶	۸۸	۱۴۴	۶۷	۲۹	۹۶	۶۱۰	۶۴۴	۱۲۵۴ ۸۱-۱۳۸۰ ^(۲)
۹۳	۱۴۵	۲۳۷	۱۱۱	۴۷	۱۵۹	۱۰۰۸	۱۰۶۴	۲۰۷۲ ۸۶-۱۳۸۵ ^(۲)
۲۲۷	۳۵۳	۵۸۰	۲۶۷	۱۲۵	۳۹۲	۱۶۶۶	۱۳۴۵	۳۰۱۱ ۹۱-۱۳۹۰
۲۳۶	۳۷۰	۶۰۶	۲۹۰	۱۱۱	۴۰۱	۳۳۷۶	۳۹۷۵	۷۳۵۱ ۹۴-۱۳۹۳
۲۶۲	۴۱۱	۶۷۳	۳۲۲	۱۲۳	۴۴۵	۳۷۵۱	۴۴۱۷	۸۱۶۸ ۹۵-۱۳۹۴
۱۳۸	۵۱۸	۶۵۶	۲۵۲	۱۱۶	۳۶۸	۳۶۱۱	۵۲۳۶	۸۸۴۷ ۹۶-۱۳۹۵
۵۳۱	۶۷۶	۱۲۰۷	۹۱۱	۷۴۴	۱۶۵۵	۳۱۱۳	۴۲۵۵	۷۳۶۸ ۹۷-۱۳۹۶
۶۳۵	۷۷۷	۱۴۱۲	۹۷۳	۸۲۶	۱۷۹۹	۲۸۲۳	۳۷۶۴	۶۵۸۶ ۹۸-۱۳۹۷
۵۹	۳۷	۹۶	۹۷۳	۸۲۶	۱۷۹۹	۶۸	۲۷	۹۵ علوم پزشکی
۳۰۲	۴۰۸	۷۱۰	.	.	.	۱۷۱۷	۲۲۲۵	۳۹۴۲ علوم انسانی
۱۰۴	۸۸	۱۹۲	.	.	.	۳۸۷	۱۶۳	۵۵۰ علوم پایه
۱۲	۵۵	۶۷	.	.	.	۳۰۰	۸۴۴	۱۱۴۴ فنی و مهندسی
۱۳۰	۱۶۳	۲۹۳	.	.	.	۲۳۴	۳۵۹	۵۹۳ کشاورزی و دامپزشکی
۲۸	۲۶	۵۴	.	.	.	۱۱۶	۱۴۶	۲۶۲ هنر

(۱) آمار دانشگاه آزاد اسلامی را به استثنای سال تحصیلی ۸۶-۱۳۸۵ شامل می شود.

(۲) آمار دانشگاه جامع علمی کاربردی را شامل نمی شود.

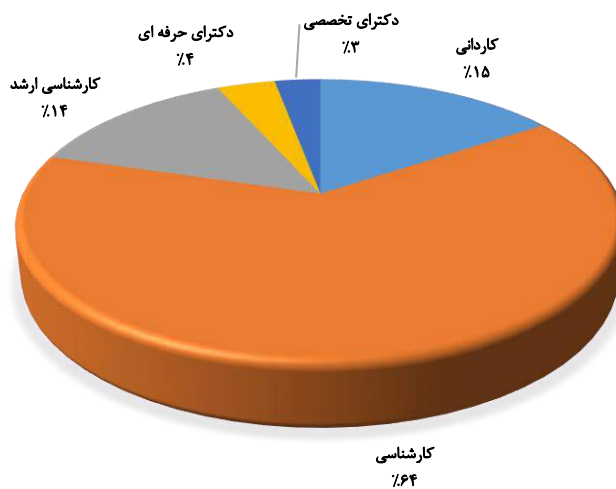
مأخذ- وزارت علوم، تحقیقات و فناوری، موسسه پژوهش و برنامه ریزی آموزش عالی.

۱۷-۱- دانشجویان موسسات آموزش عالی بر حسب گروه عمده رشته تحصیلی



مینا: جدول ۱۷-۲۵

۱۷-۲- دانشجویان موسسات آموزش عالی بر حسب مقطع تحصیلی



مینا: جدول ۱۷-۲۵

۱۷-۲۶- دانشجویان دوره های مختلف تحصیلی موسسات آموزش عالی^(۱) به تفکیک نوع وابستگی به دستگاه اجرایی
بر حسب جنس

کارشناسی (لیسانس)			کاردانی (فوق دیپلم)			جمع			سال تحصیلی و دانشگاه /موسسه آموزش عالی
زن	مرد	مرد و زن	زن	مرد	مرد و زن	زن	مرد	مرد و زن	
۳۴۴۵	۲۹۲۹	۶۳۷۴	۸۳	۲۸۴	۳۶۷	۴۲۶۱	۳۹۷۴	۸۲۳۵ ۱۳۸۰-۸۱ ^(۲)
۵۶۹۱	۴۸۳۹	۱۰۵۳۰	۱۳۷	۴۷۰	۶۰۷	۷۰۴۰	۶۵۶۵	۱۳۶۰۵ ۱۳۸۵-۸۶ ^(۲)
۱۳۳۶۵	۱۱۸۸۷	۲۵۲۵۲	۵۲۸	۱۹۷۹	۲۵۰۷	۱۶۰۵۳	۱۵۶۸۹	۳۱۷۴۲ ۱۳۹۰-۹۱
۱۵۰۹۲	۱۲۳۰۸	۲۷۴۰۰	۱۵۹	۳۷۰	۵۲۹	۱۹۱۵۳	۱۷۱۳۴	۳۶۲۸۷ ۱۳۹۳-۹۴
۱۶۷۶۹	۱۳۶۷۵	۳۰۴۴۴	۱۷۷	۴۱۱	۵۸۸	۲۱۲۸۱	۱۹۰۳۷	۴۰۳۱۸ ۱۳۹۴-۹۵
۱۶۴۳۸	۱۶۶۹۳	۳۳۱۳۱	۱۹۹۳	۴۰۵۶	۶۰۴۹	۲۲۴۳۲	۲۶۶۱۹	۴۹۰۵۱ ۱۳۹۵-۹۶
۱۵۱۵۳	۱۶۱۴۹	۳۱۳۰۲	۲۳۹۴	۶۷۶۷	۹۱۶۱	۲۲۱۰۲	۲۸۵۹۱	۵۰۶۹۳ ۱۳۹۶-۹۷
۱۵۰۷۱	۱۵۶۷۲	۳۰۷۴۳	۱۸۷۶	۵۶۲۲	۷۴۹۸	۲۱۳۷۷	۲۶۶۶۱	۴۸۰۳۸ ۱۳۹۷-۹۸
۴۱۴۴	۳۲۵۰	۷۳۹۴	۲۷	۹	۳۶	۵۹۴۰	۵۱۵۹	۱۱۰۹۹ دانشگاه ها و موسسات آموزش عالی وزارت علوم ، تحقیقات و فناوری
۵۱۰۰	۴۰۵۶	۹۱۵۶	.	.	.	۵۱۹۴	۴۱۰۵	۹۲۹۹ دانشگاه پیام نور
۴۱۲	۱۵۴۵	۱۹۵۷	۴۱۵	۱۴۹۱	۱۹۰۶	۸۲۷	۳۰۳۶	۳۸۶۳ دانشگاه جامع علمی و کاربردی
۴۳	۲۱۸	۲۶۱	۵۸۹	۸۸۳	۱۴۷۲	۶۳۲	۱۱۰۱	۱۷۳۳ دانشگاه فنی و حرفه ای
۲۳۳	۴۰۰	۶۳۳	.	.	.	۲۳۳	۴۰۰	۶۳۳ دانشگاه فرهنگیان
۱۱۶۹	۶۳۵	۱۸۰۴	.	۱۱۳	۱۱۳	۲۰۸۶	۱۵۴۲	۳۶۲۸ دانشگاه ها و موسسه آموزش عالی وزارت بهداشت ، درمان و آموزش پزشکی
. دانشگاه ها و موسسه آموزش عالی سایر دستگاههای اجرایی
۳۶۳۹	۵۰۹۹	۸۷۳۸	۷۳۸	۲۹۵۶	۳۶۹۴	۵۸۰۰	۱۰۳۴۸	۱۶۱۴۸ دانشگاه آزاد اسلامی
۳۳۱	۴۶۹	۸۰۰	۱۰۷	۱۷۰	۲۷۷	۶۶۵	۹۷۰	۱۶۳۵ موسسات آموزش عالی غیر دولتی - غیر انتفاعی



۱۷-۲۶- دانشجویان دوره های مختلف تحصیلی موسسات آموزش عالی^(۱) به تفکیک نوع وابستگی به دستگاه اجرایی
بر حسب (دنباله)

دکترای تخصصی			دکترای حرفه ای			کارشناسی ارشد (فوق لیسانس)			سال تحصیلی و دانشگاه /موسسه آموزش عالی
زن	مرد	مرد و زن	زن	مرد	مرد و زن	زن	مرد	مرد و زن	
۵۶	۸۸	۱۴۴	۶۷	۲۹	۹۶	۶۱۰	۶۴۴	۱۲۵۴	۸۱-۱۳۸۰ ^(۲)
۹۳	۱۴۵	۲۳۷	۱۱۱	۴۷	۱۵۹	۱۰۰۸	۱۰۶۴	۲۰۷۲	۸۶-۱۳۸۵ ^(۲)
۲۲۷	۳۵۳	۵۸۰	۲۶۷	۱۲۵	۳۹۲	۱۶۶۶	۱۳۴۵	۳۰۱۱	۹۱-۱۳۹۰
۲۳۶	۳۷۰	۶۰۶	۲۹۰	۱۱۱	۴۰۱	۳۳۷۶	۳۹۷۵	۷۳۵۱	۹۴-۱۳۹۳
۲۶۲	۴۱۱	۶۷۳	۳۲۲	۱۲۳	۴۴۵	۳۷۵۱	۴۴۱۷	۸۱۶۸	۹۵-۱۳۹۴
۱۳۸	۵۱۸	۶۵۶	۲۵۲	۱۱۶	۳۶۸	۳۶۱۱	۵۲۳۶	۸۸۴۷	۹۶-۱۳۹۵
۵۳۱	۶۷۶	۱۲۰۷	۹۱۱	۷۴۴	۱۶۵۵	۳۱۱۳	۴۲۵۵	۷۳۶۸	۹۷-۱۳۹۶
۶۳۵	۷۷۷	۱۴۱۲	۹۷۳	۸۲۶	۱۷۹۹	۲۸۲۲	۳۷۶۴	۶۵۸۶	۹۸-۱۳۹۷
									دانشگاه ها و موسسات آموزش عالی وزارت علوم ، تحقیقات و فناوری.....
۳۴۲	۴۳۳	۷۷۵	.	.	.	۱۴۲۷	۱۴۶۷	۲۸۹۴	دانشگاه پیام نور
.	۹۴	۴۹	۱۴۳	دانشگاه جامع علمی و کاربردی ..
.	دانشگاه فنی و حرفه ای
.	دانشگاه فرهنگیان
									دانشگاه ها و موسسه آموزش عالی وزارت بهداشت ، درمان و آموزش پزشکی.....
۵۹	۳۷	۹۶	۷۷۶	۷۲۰	۱۴۹۶	۸۲	۳۷	۱۱۹	دانشگاه ها و موسسه آموزش عالی سایر دستگاههای اجرایی ..
۲۳۴	۳۰۷	۵۴۱	۱۹۷	۱۰۶	۳۰۳	۹۹۲	۱۸۸۰	۲۸۷۲	دانشگاه آزاد اسلامی
.	۲۲۷	۳۳۱	۵۵۸	موسسات آموزش عالی غیر دولتی - غیر انتفاعی

(۱) آمار دانشگاه آزاد اسلامی را به استثنای سال تحصیلی ۸۶-۱۳۸۵ شامل می شود.

(۲) آمار دانشگاه جامع علمی کاربردی را شامل نمی شود.

مأخذ- وزارت علوم ، تحقیقات و فناوری، موسسه پژوهش و برنامه ریزی آموزش عالی.

۱۷-۲۷- دانشجویان دوره های مختلف تحصیلی موسسات آموزش عالی برحسب شهرستان و جنس: سال تحصیلی

۱۳۹۷-۹۸

شهرستان	جمع کل			کاردانی (فوق دیپلم)			کارشناسی (لیسانس)		
	جمع	مرد	زن	جمع	مرد	زن	جمع	مرد	زن
کل استان.....	۴۸۰۳۸	۲۶۶۶۱	۲۱۳۷۷	۷۴۹۸	۵۶۳۲	۱۸۷۶	۳۰۷۴۳	۱۵۶۷۲	۱۵۰۷۱
اردبیل.....	۳۳۳۲۳	۱۷۰۹۸	۱۶۲۲۵	۴۳۷۶	۳۰۵۱	۱۳۲۵	۲۰۶۰۶	۹۷۸۶	۱۰۸۲۰
بيله سوار.....	۸۳۸	۶۱۹	۲۱۹	۱۷۰	۱۴۳	۲۷	۶۱۷	۴۵۵	۱۶۲
پارس آباد.....	۳۸۶۲	۲۶۷۹	۱۱۸۳	۱۱۰۲	۸۷۵	۲۲۷	۲۳۳۱	۱۴۵۵	۸۷۶
خلخال.....	۲۶۶۷	۱۴۵۹	۱۲۰۸	۴۶۸	۳۷۵	۹۳	۱۸۳۵	۸۶۵	۹۷۰
سرعين.....	۸۹۳	۷۲۰	۱۷۳	۲۸۷	۲۷۳	۱۴	۶۰۶	۴۴۷	۱۵۹
کوثر.....	۱۴۶	۸۵	۶۱	۰	۰	۰	۱۴۶	۸۵	۶۱
مشگین شهر.....	۲۳۶۵	۱۳۲۶	۱۰۳۹	۳۹۶	۲۹۶	۱۰۰	۱۸۱۶	۹۰۶	۹۱۰
مغان.....	۲۵۲۷	۱۹۰۸	۶۱۹	۶۳۸	۵۵۳	۸۵	۱۴۳۰	۹۶۲	۴۶۸
نمین.....	۸۵۴	۳۶۲	۴۹۲	۰	۰	۰	۸۵۴	۳۶۲	۴۹۲
نیر.....	۵۶۳	۴۰۵	۱۵۸	۶۱	۵۶	۵	۵۰۲	۳۴۹	۱۵۳

شهرستان	کارشناسی ارشد(فوق لیسانس)			دکترای حرفه ای			دکترای تخصصی		
	جمع	مرد	زن	جمع	مرد	زن	جمع	مرد	زن
کل استان.....	۶۵۸۶	۳۷۶۴	۲۸۲۲	۱۷۹۹	۸۲۶	۹۷۳	۱۴۱۲	۷۷۷	۶۳۵
اردبیل.....	۵۲۱۹	۲۷۱۰	۲۵۰۹	۱۷۹۹	۸۲۶	۹۷۳	۱۳۲۳	۷۲۵	۵۹۸
بيله سوار.....	۵۱	۲۱	۳۰	۰	۰	۰	۰	۰	۰
پارس آباد.....	۴۱۸	۳۴۰	۷۸	۰	۰	۰	۱۱	۹	۲
خلخال.....	۲۸۶	۱۷۶	۱۱۰	۰	۰	۰	۷۸	۴۳	۳۵
سرعين.....	۰	۰	۰	۰	۰	۰	۰	۰	۰
کوثر.....	۰	۰	۰	۰	۰	۰	۰	۰	۰
مشگین شهر.....	۱۵۳	۱۲۴	۲۹	۰	۰	۰	۰	۰	۰
مغان.....	۴۵۹	۳۹۳	۶۶	۰	۰	۰	۰	۰	۰
نمین.....	۰	۰	۰	۰	۰	۰	۰	۰	۰
نیر.....	۰	۰	۰	۰	۰	۰	۰	۰	۰

مأخذ- وزارت علوم، تحقیقات و فناوری، موسسه پژوهش و برنامه ریزی آموزش عالی.

۱۷-۲۸- دانش آموختگان دوره های مختلف تحصیلی موسسات آموزش عالی برحسب گروه عمده رشته تحصیلی و جنس

کارشناسی (لیسانس)			کاردانی (فوق دیپلم)			جمع کل			سال تحصیلی و گروه عمده رشته تحصیلی
زن	مرد	جمع	زن	مرد	جمع	زن	مرد	جمع	
۵۹۹	۵۸۶	۱۱۸۵	۹۸	۳۶۵	۴۶۳	۸۲۳	۱۰۹۹	۱۹۲۲ ۱۳۷۹-۸۰
۹۸۹	۹۶۷	۱۹۵۶	۱۶۲	۶۰۳	۷۶۵	۱۳۵۹	۱۸۱۶	۳۱۷۵ ۱۳۸۴-۸۵
۲۲۸۴	۲۲۸۷	۴۵۷۱	۳۳۷	۱۳۲۱	۱۶۵۸	۳۰۱۰	۴۰۵۶	۷۰۶۶ ۱۳۸۹-۹۰
۲۶۶۱	۲۵۵۰	۵۲۱۱	۴۷۱	۱۶۹۶	۲۱۶۷	۳۷۸۴	۵۰۲۹	۸۸۱۳ ۱۳۹۲-۹۳
۲۵۱۴	۳۳۸۷	۵۹۰۱	۵۱۹	۱۸۶۴	۲۳۸۳	۳۷۸۹	۶۴۵۶	۱۰۲۴۵ ۱۳۹۳-۹۴
۲۷۵۳	۳۳۰۳	۶۰۵۶	۵۸۹	۱۸۹۹	۲۴۸۸	۴۲۰۱	۶۶۲۸	۱۰۸۲۹ ۱۳۹۴-۹۵
۳۰۷۸	۴۲۰۷	۷۲۸۵	۷۶۰	۱۶۹۹	۲۴۵۹	۴۷۴۰	۷۲۸۵	۱۲۰۲۵ ۱۳۹۵-۹۶
۲۷۴۲	۳۹۳۷	۶۶۷۹	۴۷۹	۱۴۹۴	۱۹۷۳	۴۱۳۱	۶۹۱۲	۱۱۰۴۳ ۱۳۹۶-۹۷
۵۰۵	۱۲۶	۶۳۱	۱۶	۵۳	۶۹	۶۰۲	۲۲۸	۸۳۰ علوم پزشکی
۱۴۵۳	۱۹۱۶	۳۳۶۹	۲۸۱	۶۵۸	۹۳۹	۲۲۵۸	۳۵۱۵	۵۷۷۳ علوم انسانی
۱۹۳	۳۰۰	۴۹۳	۵	۱۰	۱۵	۲۸۵	۳۶۴	۶۴۹ علوم پایه
۳۱۴	۱۱۷۴	۱۴۸۸	۶۶	۵۱۱	۵۷۷	۴۴۹	۱۹۲۷	۲۳۷۶ فنی و مهندسی
۱۵۳	۱۶۱	۳۱۴	۲	۳۱	۳۳	۲۶۷	۳۲۳	۵۹۰ کشاورزی و دامپزشکی
۱۲۴	۲۶۰	۳۸۴	۱۰۹	۲۳۱	۳۴۰	۲۷۰	۵۵۵	۸۲۵ هنر



۱۷-۲۸- دانش آموختگان دوره های مختلف تحصیلی موسسات آموزش عالی برحسب گروه عمده رشته تحصیلی و جنس (دنباله)

دکترای تخصصی			دکترای حرفه ای			کارشناسی ارشد (فوق لیسانس)			سال تحصیلی و گروه عمده رشته تحصیلی
زن	مرد	جمع	زن	مرد	جمع	زن	مرد	جمع	
۰	۰	۰	۱۱	۵	۱۶	۱۱۵	۱۴۳	۲۵۸ ۱۳۷۹-۸۰
۱	۰	۱	۱۸	۹	۲۷	۱۸۹	۲۳۷	۴۲۶ ۱۳۸۴-۸۵
۰	۰	۰	۳۱	۲۲	۵۳	۳۵۸	۴۲۶	۷۸۴ ۱۳۸۹-۹۰
۳	۱	۴	۶۱	۲۳	۸۴	۵۸۸	۷۵۹	۱۳۴۷ ۱۳۹۲-۹۳
۹	۱۱	۲۰	۵۴	۲۱	۷۵	۶۹۳	۱۱۷۳	۱۸۶۶ ۱۳۹۳-۹۴
۱۴	۲۱	۳۵	۴۷	۱۸	۶۵	۷۹۸	۱۳۸۷	۲۱۸۵ ۱۳۹۴-۹۵
۲۶	۴۱	۶۷	۳۵	۱۹	۵۴	۸۴۱	۱۳۱۹	۲۱۶۰ ۱۳۹۵-۹۶
۵۳	۷۲	۱۲۵	۴۹	۳۸	۸۷	۸۰۸	۱۳۷۱	۲۱۷۹ ۱۳۹۶-۹۷
۱۳	۷	۲۰	۴۹	۳۸	۸۷	۱۹	۴	۲۳ علوم پزشکی
۱۵	۲۵	۴۰	۰	۰	۰	۵۰۹	۹۱۶	۱۴۲۵ علوم انسانی
۱۷	۱۳	۳۰	۰	۰	۰	۷۰	۴۱	۱۱۱ علوم پایه
۰	۳	۳	۰	۰	۰	۶۹	۲۳۹	۳۰۸ فنی و مهندسی
۸	۲۴	۳۲	۰	۰	۰	۱۰۴	۱۰۷	۲۱۱ کشاورزی و دامپزشکی
۰	۰	۰	۰	۰	۰	۳۷	۶۴	۱۰۱ هنر

مأخذ- وزارت علوم ، تحقیقات و فناوری، موسسه پژوهش و برنامه ریزی آموزش عالی.

۲۹-۱۷- دانش آموختگان دوره های مختلف تحصیلی موسسات آموزش عالی به تفکیک نوع وابستگی به دستگاه

اجرائی بر حسب جنس

کارشناسی (لیسانس)			کاردانی (فوق دیپلم)			جمع			سال تحصیلی و دانشگاه/مؤسسه آموزش عالی
زن	مرد	مرد و زن	زن	مرد و زن	جمع	زن	مرد	مرد و زن	
۵۹۹	۵۸۶	۱۱۸۵	۹۸	۳۶۵	۴۶۳	۸۲۳	۱۰۹۹	۱۹۲۲ ۱۳۷۹-۸۰ ^(۲)
۹۸۹	۹۶۷	۱۹۵۶	۱۶۲	۶۰۳	۷۶۵	۱۳۵۹	۱۸۱۶	۳۱۷۵ ۱۳۸۴-۸۵
۲۲۸۴	۲۲۸۷	۴۵۷۱	۳۳۷	۱۳۲۱	۱۶۵۸	۳۰۱۰	۴۰۵۶	۷۰۶۶ ۱۳۸۹-۹۰
۲۶۶۱	۲۵۵۰	۵۲۱۱	۴۷۱	۱۶۹۶	۲۱۶۷	۳۷۸۴	۵۰۲۹	۸۸۱۳ ۱۳۹۲-۹۳
۲۵۱۴	۳۳۸۷	۵۹۰۱	۵۱۹	۱۸۶۴	۲۳۸۳	۳۷۸۹	۶۴۵۶	۱۰۲۴۵ ۱۳۹۳-۹۴
۲۷۵۳	۳۳۰۳	۶۰۵۶	۵۸۹	۱۸۹۹	۲۴۸۸	۴۲۰۱	۶۶۲۸	۱۰۸۲۹ ۱۳۹۴-۹۵
۳۰۷۸	۴۲۰۷	۷۲۸۵	۷۶۰	۱۶۹۹	۲۴۵۹	۴۷۴۰	۷۲۸۵	۱۲۰۲۵ ۱۳۹۵-۹۶
۲۷۴۲	۳۹۳۷	۶۶۷۹	۴۷۹	۱۴۹۴	۱۹۷۳	۴۱۳۱	۶۹۱۲	۱۱۰۴۲ ۱۳۹۶-۹۷
۵۲۳	۷۳۴	۱۲۵۷	۱۳	۱۰	۲۳	۸۱۹	۱۰۸۴	۱۹۰۳ دانشگاه ها و موسسات آموزش عالی وزارت علوم ، تحقیقات و فناوری
۷۹۴	۶۷۹	۱۴۷۳	۵	۲۲	۲۷	۸۲۸	۷۱۶	۱۵۴۴ دانشگاه پیام نور
۱۷۵	۶۴۹	۸۲۴	۱۱۷	۴۶۸	۵۸۵	۲۹۲	۱۱۱۷	۱۴۰۹ دانشگاه جامع علمی و کاربردی
.	۳۴	۳۴	۱۴۶	۲۱۳	۳۵۹	۱۴۶	۲۴۷	۳۹۳ دانشگاه فنی و حرفه ای
۱۲۰	۲۴۳	۳۶۳	.	.	.	۱۲۰	۲۴۳	۳۶۳ دانشگاه فرهنگیان
۳۳۷	۱۲۲	۴۵۹	۱۵	۵۳	۶۸	۴۳۷	۲۲۵	۶۶۲ دانشگاه ها و موسسه آموزش عالی وزارت بهداشت ، درمان و آموزش پزشکی
. دانشگاه ها و موسسه آموزش عالی سایر دستگاههای اجرائی
۷۲۲	۱۲۸۲	۲۰۰۴	۱۶۲	۶۳۲	۷۹۴	۱۳۹۴	۲۹۸۱	۴۳۷۵ دانشگاه آزاد اسلامی
۷۱	۱۹۴	۲۶۵	۲۱	۹۶	۱۱۷	۹۵	۲۹۹	۳۹۴ موسسات آموزش عالی غیر دولتی - غیر انتفاعی
۵۹۹	۵۸۶	۱۱۸۵	۹۸	۳۶۵	۴۶۳	۸۲۳	۱۰۹۹	۱۹۲۲ دانشگاه ها و موسسات آموزش عالی وزارت علوم ، تحقیقات و فناوری



۲۹-۱۷- دانش آموختگان دوره های مختلف تحصیلی موسسات آموزش عالی به تفکیک نوع وابستگی به دستگاه اجرایی بر حسب جنس (دنباله)

دکترای تخصصی			دکترای حرفه ای			کارشناسی ارشد (فوق لیسانس)			سال تحصیلی و دانشگاه/مؤسسه آموزش عالی
زن	مرد	مرد و زن	زن	مرد	مرد و زن	زن	مرد	مرد و زن	
۰	۰	۰	۱۱	۵	۱۶	۱۱۵	۱۴۳	۲۵۸ ۱۳۷۹-۸۰ ^(۱و۲)
۱	۰	۱	۱۸	۹	۲۷	۱۸۹	۲۳۷	۴۲۶ ۱۳۸۴-۸۵
۰	۰	۰	۳۱	۲۲	۵۳	۳۵۸	۴۲۶	۷۸۴ ۱۳۸۹-۹۰
۳	۱	۴	۶۱	۲۳	۸۴	۵۸۸	۷۵۹	۱۳۴۷ ۱۳۹۲-۹۳
۹	۱۱	۲۰	۵۴	۲۱	۷۵	۶۹۳	۱۱۷۳	۱۸۶۶ ۱۳۹۳-۹۴
۱۴	۲۱	۳۵	۴۷	۱۸	۶۵	۷۹۸	۱۳۸۷	۲۱۸۵ ۱۳۹۴-۹۵
۲۶	۴۱	۶۷	۳۵	۱۹	۵۴	۸۴۱	۱۳۱۹	۲۱۶۰ ۱۳۹۵-۹۶
۵۳	۷۲	۱۲۵	۴۹	۳۸	۸۷	۸۰۸	۱۳۷۱	۲۱۷۹ ۱۳۹۶-۹۷
۴۰	۵۹	۹۹	۰	۰	۰	۲۴۳	۲۸۱	۵۲۴	دانشگاه ها و موسسات آموزش عالی وزارت علوم ، تحقیقات و فناوری
۰	۰	۰	۰	۰	۰	۲۹	۱۵	۴۴ دانشگاه پیام نور
۰	۰	۰	۰	۰	۰	۰	۰	۰ دانشگاه جامع علمی و کاربردی
۰	۰	۰	۰	۰	۰	۰	۰	۰ دانشگاه فنی و حرفه ای
۰	۰	۰	۰	۰	۰	۰	۰	۰ دانشگاه فرهنگیان
۱۳	۷	۲۰	۴۷	۳۷	۸۴	۲۵	۶	۳۱	دانشگاه ها و موسسه آموزش عالی وزارت بهداشت ، درمان و آموزش پزشکی
۰	۰	۰	۰	۰	۰	۰	۰	۰ دانشگاه ها و موسسه آموزش عالی سایر دستگاههای اجرایی
۰	۶	۶	۲	۱	۳	۵۰۸	۱۰۶۰	۱۵۶۸ دانشگاه آزاد اسلامی
۰	۰	۰	۰	۰	۰	۳	۹	۱۲	موسسات آموزش عالی غیر دولتی - غیر انتفاعی
۰	۰	۰	۱۱	۵	۱۶	۱۱۵	۱۴۳	۲۵۸	دانشگاه ها و موسسات آموزش عالی وزارت علوم ، تحقیقات و فناوری

(۱) آمار دانشگاه آزاد اسلامی را به استثنای سال تحصیلی ۱۳۸۵-۸۶ شامل می شود.

(۲) آمار دانشگاه جامع علمی کاربردی را شامل نمی شود.

مأخذ- وزارت علوم ، تحقیقات و فناوری، موسسه پژوهش و برنامه ریزی آموزش عالی.

۳۰-۱۷- دانش آموختگان دوره های مختلف تحصیلی موسسات آموزش عالی بر حسب شهرستان و جنس: سال تحصیلی ۹۷-۱۳۹۶

شهرستان	جمع کل			کاردانی (فوق دیپلم)			کارشناسی (لیسانس)		
	جمع	مرد	زن	جمع	مرد	زن	جمع	مرد	زن
کل استان	۱۱۰۴۲	۶۹۱۲	۴۱۳۱	۱۹۷۳	۱۴۹۴	۴۷۹	۶۶۷۹	۳۹۳۷	۲۷۴۲
اردبیل	۷۶۶۰	۴۶۱۶	۳۰۴۴	۱۴۴۰	۱۰۵۷	۳۸۳	۴۶۱۳	۲۶۹۸	۱۹۱۵
بيله سوار	۲۵۳	۱۹۶	۵۷	۲۹	۲۴	۵	۱۶۶	۱۲۲	۴۴
پارس آباد	۶۸۴	۴۹۶	۱۸۸	۱۰۲	۸۸	۱۴	۴۴۷	۳۰۲	۱۴۵
خلخال	۹۴۵	۵۵۵	۳۹۰	۲۱۰	۱۶۷	۴۳	۴۹۱	۲۲۱	۲۷۰
سرعین	۶۷	۴۱	۲۶	۳	۳	۰	۶۴	۳۸	۲۶
کوثر	۴۰	۲۶	۱۴	۱	۱	۰	۳۹	۲۵	۱۴
مشگین شهر	۴۸۷	۳۲۶	۱۶۱	۱۰۴	۸۹	۱۵	۳۲۸	۱۹۶	۱۳۲
مغان	۶۸۶	۵۴۹	۱۳۷	۷۶	۶۳	۱۳	۳۱۸	۲۳۰	۸۸
نمین	۱۶۶	۷۲	۹۴	۷	۲	۵	۱۵۹	۷۰	۸۹
نیر	۵۵	۳۵	۲۰	۱	۰	۱	۵۴	۳۵	۱۹

شهرستان	کارشناسی ارشد (فوق لیسانس)			دکترای حرفه ای			دکترای تخصصی		
	جمع	مرد	زن	جمع	مرد	زن	جمع	مرد	زن
کل استان	۳۱۷۹	۱۳۷۱	۱۰۰۸	۱۷	۳۸	۴۹	۱۲۵	۷۲	۵۳
اردبیل	۱۳۹۷	۷۵۳	۶۴۴	۸۷	۳۸	۴۹	۱۲۳	۷۰	۵۳
بيله سوار	۵۸	۵۰	۸	۰	۰	۰	۰	۰	۰
پارس آباد	۱۳۵	۱۰۶	۲۹	۰	۰	۰	۰	۰	۰
خلخال	۲۴۲	۱۶۵	۷۷	۰	۰	۰	۲	۲	۰
سرعین	۰	۰	۰	۰	۰	۰	۰	۰	۰
کوثر	۰	۰	۰	۰	۰	۰	۰	۰	۰
مشگین شهر	۵۵	۴۱	۱۴	۰	۰	۰	۰	۰	۰
مغان	۲۹۲	۲۵۶	۳۶	۰	۰	۰	۰	۰	۰
نمین	۰	۰	۰	۰	۰	۰	۰	۰	۰
نیر	۰	۰	۰	۰	۰	۰	۰	۰	۰

مأخذ- وزارت علوم ، تحقیقات و فناوری، موسسه پژوهش و برنامه ریزی آموزش عالی.

۱۷-۳۱- مربیان رسمی و پیمانی و مراکز ثابت اداره کل آموزش فنی و حرفه ای

مراکز ثابت				مربیان			سال و شهرستان
دو منظوره	ویژه زنان	ویژه مردان	جمع	زن	مرد	جمع	
۳	۶	۵	۱۴	۱۰۸	۲۶۰	۳۶۸ ۱۳۸۰
۶	۸	۶	۲۰	۱۵۲	۲۰۳	۳۵۵ ۱۳۸۵
۱۳	۵	۶	۲۴	۱۲۴	۱۴۹	۲۷۳ ۱۳۹۰
۱۳	۵	۷	۲۵	۱۲۴	۱۶۰	۲۸۴ ۱۳۹۳
۱۳	۵	۷	۲۵	۱۱۸	۱۴۰	۲۵۸ ۱۳۹۴
۱۳	۵	۷	۲۵	۱۱۸	۱۴۰	۲۵۸ ۱۳۹۵
۱۳	۵	۷	۲۵	۴۷	۵۵	۱۰۲ ۱۳۹۶
۱۳	۵	۷	۲۵	۴۸	۵۱	۹۹ ۱۳۹۷
۲	۱	۲	۵	۹	۲۴	۳۳ اردبیل
۱	۰	۰	۱	۴	۱	۵ بیله سوار
۱	۱	۱	۳	۹	۶	۱۵ پارس آباد
۱	۱	۱	۳	۶	۶	۱۲ خلخال
۱	۰	۱	۲	۱	۰	۱ سرعین
۱	۰	۰	۱	۰	۱	۱ کوثر
۲	۱	۱	۴	۶	۱۰	۱۶ مشگین شهر
۱	۱	۱	۳	۶	۰	۶ مغان
۲	۰	۰	۲	۳	۳	۶ نمین
۱	۰	۰	۱	۴	۰	۴ نیر

مأخذ- اداره کل آموزش فنی و حرفه ای استان اردبیل.

۱۷-۳۲- تعداد آموزش دیدگان مراکز ثابت اداره کل آموزش فنی و حرفه ای استان اردبیل بر حسب گروه های عمده آموزشی به تفکیک جنس

فرهنگ و هنر		کشاورزی		خدمات		صنعت		آموزش دیدگان			سال و شهرستان
زن	مرد	زن	مرد	زن	مرد	زن	مرد	زن	مرد	جمع	
۴۶۰۹	۱۳۰	۴۹۲	۳۰۴۰	۱۶۷۰۹	۷۵۲۷	۸۲۰	۷۳۱۶	۲۲۶۳۰	۱۸۰۱۳	۴۰۶۴۳ ۱۳۸۷
۲۲۹۳	۱۲۰	۲۵۴	۳۱۵۱	۱۸۲۲۷	۷۷۷۲	۱۱۸۰	۱۲۸۰۵	۲۱۹۵۴	۲۳۸۴۸	۴۵۸۰۲ ۱۳۸۸
۲۳۶۴	۸۶	۲۲۲	۲۹۸۹	۱۳۵۳۹	۶۲۰۱	۱۲۹۰	۱۹۳۵۲	۱۷۴۱۵	۲۸۶۲۸	۴۶۰۴۳ ۱۳۹۰
۲۱۷۳	۲۹۱	۳۲۸	۴۰۵۶	۱۱۰۰۵	۴۲۹۰	۸۹۳	۱۰۴۳۰	۱۴۳۹۹	۱۹۰۶۷	۳۳۴۶۶ ۱۳۹۳
۲۰۵۲	۳۲۹	۴۴۰	۳۳۵۸	۱۰۳۰۷	۴۲۵۴	۱۰۷۶	۹۲۲۳	۱۳۸۷۵	۱۷۱۶۴	۳۱۰۳۹ ۱۳۹۴
۲۲۶۴	۱۸۸	۴۳۳	۲۲۴۹	۱۰۷۹۰	۳۶۸۳	۱۲۷۵	۹۴۹۱	۱۴۷۶۲	۱۵۶۱۱	۳۰۳۷۳ ۱۳۹۵
۲۰۷۷	۱۹۸	۲۳۳	۲۰۶۳	۹۷۴۸	۲۹۲۰	۱۰۴۵	۱۰۲۱۳	۱۳۱۰۳	۱۵۳۹۴	۲۸۴۹۷ ۱۳۹۶
۱۶۸۴	۱۴۵	۸۳	۱۳۲۵	۹۸۲۷	۲۶۱۰	۱۰۷۷	۱۱۳۶۹	۱۲۶۷۱	۱۵۴۴۹	۲۸۱۲۰ ۱۳۹۷
۴۲۰	۱۲۹	۲۰	۲۰۳	۷۲۲۸	۱۷۰۵	۶۳۸	۶۸۷۳	۸۳۰۶	۸۹۱۰	۱۷۲۱۶ اردبیل
.	.	.	۱۲	۲۶۲	۸۶	.	۱۷۱	۲۶۲	۲۶۹	۵۳۱ بیله سوار
۲۲۸	.	۶۳	۴۶۰	۶۳۵	۲۶۵	۱۹۵	۱۰۳۵	۱۱۲۱	۱۷۶۰	۲۸۸۱ پارس آباد
۲۷۹	۱۲	.	۱۶۹	۴۵۰	۱۵۱	.	۴۳۵	۷۲۹	۷۶۷	۱۴۹۶ خلخال
۱۰۰	۴	.	۸۴	۹۴	۳۱	.	۳۰۰	۱۹۴	۴۱۹	۶۱۳ سرعین
۹	.	.	.	۱۶	۳	۵۰	۳۵۳	۷۵	۳۵۶	۴۳۱ کوثر
۲۷۱	.	.	۶۷	۳۴۵	۱۱۱	۶۶	۱۰۶۱	۶۸۲	۱۲۳۹	۱۹۲۱ مشگین شهر
۳۲۲	.	.	۲۱۸	۳۶۰	۲۰۱	۷۰	۵۹۶	۷۵۲	۱۰۱۵	۱۷۶۷ مغان
۲۷	.	.	۶۹	۲۹۸	۵۷	۳۰	۴۸۹	۳۵۵	۶۱۵	۹۷۰ نمین
۲۸	.	.	۴۳	۱۳۹	.	۲۸	۵۶	۱۹۵	۹۹	۲۹۴ نیر

مأخذ- اداره کل آموزش فنی و حرفه ای استان اردبیل.



فصل هجدهم:
بهداشت و درمان

سالنامه آماری استان اردبیل



مقدمه

اطلاعات این فصل شامل نیروی انسانی شاغل در فعالیت‌های بهداشت و درمان بخش دولتی، تأسیسات و تجهیزات بهداشتی و درمانی بخش خصوصی و دولتی و فعالیت‌های انجام شده در زمینه پیشگیری و درمان بیماری‌های انسان و دام، توسط بخش دولتی است.

جمع‌آوری آمارهای مربوط به فعالیت‌های بهداشتی و درمانی کشور برای نخستین بار در سال ۱۳۳۵، توسط وزارت بهداشت سابق آغاز شد و تا سال ۱۳۶۴ توسط وزارتخانه مذکور ادامه یافت.

در سال ۱۳۶۴، با ادغام دانشگاه‌های علوم پزشکی و بیمارستان‌های وابسته به آن، وزارت بهداشتی سابق در قالب تشکیلات جدید و با نام "وزارت بهداشت، درمان و آموزش پزشکی" وظیفه جمع‌آوری و ارائه آمار فعالیت‌های بهداشتی را عهده‌دار شده و از آن زمان تاکنون، به‌طور مستمر به انجام این امر اشتغال داشته است.

شایان ذکر است، تهیه آمار مربوط به پزشکان شاغل در بخش خصوصی، در حال حاضر توسط سازمان نظام پزشکی کشور صورت می‌گیرد که به علت موانع و مشکلات موجود در زمینه ارائه آمار به‌هنگام در این مورد، درج آن تاکنون در سالنامه آماری کشور میسر نشده است.

آمار تأسیسات و تجهیزات بهداشتی و درمانی مندرج در این فصل، مربوط به مؤسساتی است که حداقل ۶ ماه از سال، فعال بوده‌اند و شامل مؤسسات بهداشتی و درمانی نیروهای مسلح نمی‌شود.

تعاریف مفاهیم

پزشک: به افرادی اطلاق می‌شود که تحصیلات پزشکی را در یکی از دانشگاه‌های داخل یا خارج از کشور به پایان رسانیده و به اخذ پایان‌نامه نایل شده‌اند و مدارک آنان مورد تأیید وزارت بهداشت، درمان و آموزش پزشکی است. آمار پزشکان، شامل پزشکان، دندانپزشکان، دامپزشکان و داروسازان می‌باشد.

با توجه به گستردگی رشته‌های تخصصی پزشکی، آمار موجود مربوط به برخی تخصص‌ها، تحت عناوین کلی در جدول شماره ۲ درج شده است که شمول تفصیلی آن به شرح زیر می‌باشد:

تخصص و فوق تخصص داخلی: داخلی، آنکولوژی، خون، روماتولوژی، ریه، غدد و گوارش

تخصص و فوق تخصص اطفال: ارتوپدی اطفال، اعصاب اطفال، آلرژی اطفال، جراحی اطفال، خون اطفال، عفونی اطفال، غدد اطفال، قلب اطفال، کلیه اطفال، گوارش اطفال و بیماری‌های نوزادان.

تخصص اعصاب و روان: اعصاب و روانپزشکی

مؤسسات درمانی: به تمامی مراکز درمانی اعم از بیمارستان، زایشگاه و آسایشگاه که مجهز به تخت درمانی باشند، مؤسسه درمانی اطلاق می‌شود. این مؤسسات به سه گروه زیر تقسیم می‌شود:

- مؤسسات درمانی وابسته به وزارت بهداشت، درمان و آموزش پزشکی

- مؤسسات درمانی خصوصی

- سایر مؤسسات درمانی، مانند مؤسسات درمانی وابسته به سازمان تأمین اجتماعی، مؤسسات خیریه، بنیاد شهید، بانک ملی و غیره

بیمارستان: مکانی است که با اخذ مجوز از وزارت بهداشت درمان و آموزش پزشکی با استفاده از امکانات تشخیصی، درمانی، بهداشتی، آموزشی و پژوهشی به منظور درمان و بهبودی بیماران سرپایی و بستری به صورت شبانه‌روزی تاسیس می‌گردد و به بیمارستان عمومی و تک تخصصی تقسیم می‌شود.

زایشگاه: واحدی است که حداقل دارای ۱۵ تخت، پزشک متخصص در امر زنان و زایمان و یک اتاق عمل باشد.

آسایشگاه: واحدی است که حداقل دارای ۱۵ تخت و تسهیلات و خدمات عمومی لازم و حداقل دارای یک بخش اختصاصی همراه با گروه پزشکان متخصص در رشته‌های

تخصص ارولوژی: ارولوژی، کلیه، جراحی کلیه و مجاری ادراری

تخصص ارتوپدی: ارتوپدی و جراحی استخوان و مفاصل

تخصص پرتونگاری: رادیولوژی و سونوگرافی

تخصص دندانپزشکی: ارتودنسی، اندودنتیکس، آسیب‌شناسی دهان و دندان، بیماری‌های فک و دهان و دندان، پاتولوژی فک و صورت، پروتز دندان، پیوندتولوژی، جراحی دهان و فک و صورت، دندانپزشکی ترمیمی، دندانپزشکی اطفال.

تخصص داروسازی: داروسازی، داروسازی صنعتی، فارماکولوژی، فارماسوتیکس، فارماکوگنوزی.

لازم به ذکر است، آمار پزشکان متخصص در رشته‌های قلب و عروق، مغز و اعصاب، گوش و حلق و بینی، چشم و زنان و زایمان، شامل پزشکان متخصص جراحی در رشته‌های یاد شده نیز می‌باشد.

پیراپزشک: به غیر پزشکی که در زمینه بهداشت و درمان فعالیت داشته باشد، اطلاق می‌شود.

بهورز (بهداشتیار): به فردی اطلاق می‌شود که بومی و مقیم روستا می‌باشد و با حداقل سواد دوره ابتدایی، دوره دوساله آموزش عملی و نظری مربوط را گذرانده است.

بیوشیمیایی، ایمنوهما‌تولوژی، خون‌شناسی، بیوفیزیکی، سلول‌شناسی، بافت‌شناسی، ژنتیک سلولی و ملکولی و سایر آزمایش‌ها بر روی مواد و نمونه‌های حاصل از بدن انسان با هدف به دست آمدن اطلاعات جهت تشخیص، پیشگیری یا پیگیری درمان و یا ارزیابی و سنجش سلامت انجام می‌شود و شامل دو بخش بالینی و تشریحی است.

آزمایشگاه تشخیص پزشکی تشریحی: آزمایشگاه تشخیص پزشکی است که جهت تشخیص بیماری‌ها از طریق انجام آزمایش‌های سلول‌شناسی و بافت‌شناسی بر روی نمونه‌های به دست آمده از بدن انسان (زنده و مرده) سرو کار دارد و ممکن است از روش‌های متنوعی برای این منظور استفاده نماید.

آزمایشگاه تشخیص پزشکی بالینی: آزمایشگاه تشخیص پزشکی است که دارای یک یا تمام بخش‌های مربوط به آزمایشگاه تشخیص پزشکی به جز فعالیت‌های مربوط به آزمایشگاه تشخیص پزشکی تشریحی می‌باشد.

مراکز توانبخشی: به تمامی واحدهای درمانی اطلاق می‌شود که صرفاً کار درمان فیزیکی بدن را انجام می‌دهند. این مؤسسات، شامل فیزیوتراپی، کاردرمانی، گفتاردرمانی، شنوایی‌سنجی، بینایی‌سنجی و ارتوپدی فنی می‌باشد و نحوه استقرار آن به دو صورت مستقل و غیرمستقل است. آن دسته از توانبخشی‌هایی

مربوط باشد، مانند آسایشگاه روانی، مجذومان، مسلولان و معتادان

مراکز بهداشتی و درمانی: شامل درمانگاه، کلینیک، پلی‌کلینیک و مرکز بهداشت است. فعالیت مرکز بهداشت عموماً انجام واکسیناسیون و در مواردی توأم با خدمات درمانی است.

مراکز بهداشتی و درمانی مستقل: به مراکزی اطلاق می‌شود که دارای مدیریت، حسابداری و محل فعالیت مستقل باشد.

مراکز بهداشتی و درمانی غیر مستقل: به مراکزی اطلاق می‌شود که معمولاً در داخل یا جنب مؤسسات درمانی قرار دارد و دارای مدیریت، حسابداری و مکان فعالیت مستقل نمی‌باشد و از نظر کارکنان و اعتبارات نیز، از مؤسسه مادر تغذیه می‌شود.

خانه بهداشت: واحدی مستقر در روستاست که غالباً چند روستای دیگر (روستاهای قمر) را نیز پوشش می‌دهد. جمعیت تحت پوشش هر خانه بهداشت با ۲ مجوز (زن و مرد) حدود ۲۰۰۰ نفر است به‌ورزان زن و مرد، کارکنان خانه بهداشت هستند که بومی بودن آنها (اسکان در روستای اصلی یا روستاهای قمر) از شرایط ضروری است.

آزمایشگاه تشخیص پزشکی: واحدی است که بر طبق مجوز وزارت بهداشت، درمان و آموزش پزشکی تأسیس شده و در آن آزمایش‌های بیولوژیک، میکروبیولوژی، سـرولوژی،

گزیده اطلاعات

در سال ۱۳۹۷ حدود ۷۷۲ پزشک در دانشگاه های علوم پزشکی و خدمات بهداشتی، درمانی استان شاغل بوده اند که از این تعداد ۳۳۶ نفر پزشک عمومی، ۲۴۰ نفر پزشک متخصص، ۳۳ نفر فوق تخصص، و بقیه در سایر رده های پزشکی فعالیت داشته اند.

در سال ۱۳۹۷ تعداد ۵۳ آزمایشگاه در سطح استان فعالیت داشته اند. در سال ۱۳۹۷ تعداد ۲۱۳۳۹۳۶ مورد مراجعه به موسسات درمانی دانشگاه علوم پزشکی استان بوده که ۱۶۵۳۷۰ مورد آن منجر به بستری شدن در بیمارستان گردیده است.

در سال ۱۳۹۷ تعداد ۷۰ پایگاه بهداشت شهری در سطح استان فعالیت داشته است. همچنین لازم به ذکر است تعداد مراکز تسهیلات زایمانی ۷ مورد و خانه های بهداشت فعال در سطح استان ۵۲۷ مورد بوده است.

تعداد شاغلان بخش دامپزشکی دولتی در سطح استان ۱۹۲ نفر بوده است که از این تعداد ۲۳ نفر دامپزشک، ۱۱۳ نفر کارشناس، و بقیه در سایر رده های مربوطه فعالیت داشته اند.

که در داخل یک بیمارستان یا یک درمانگاه باشد، "غیر مستقل" و توانبخشی هایی که بدون وابستگی به هیچ مرکز دیگری عمل کند، "مستقل" نامیده می شود. آمار این بخش از سال ۱۳۷۶، در سالنامه آماری کل کشور درج شده است.

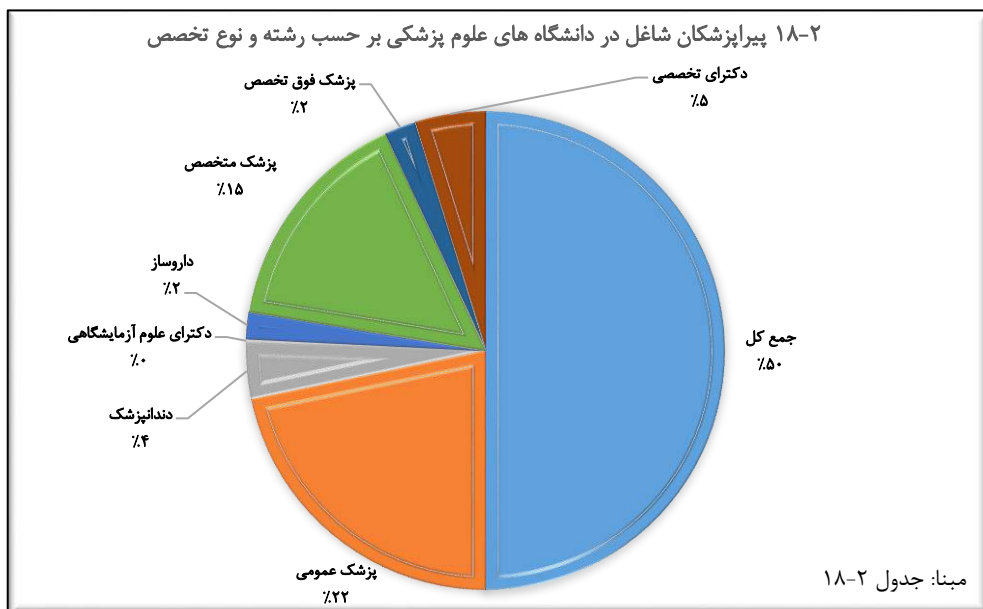
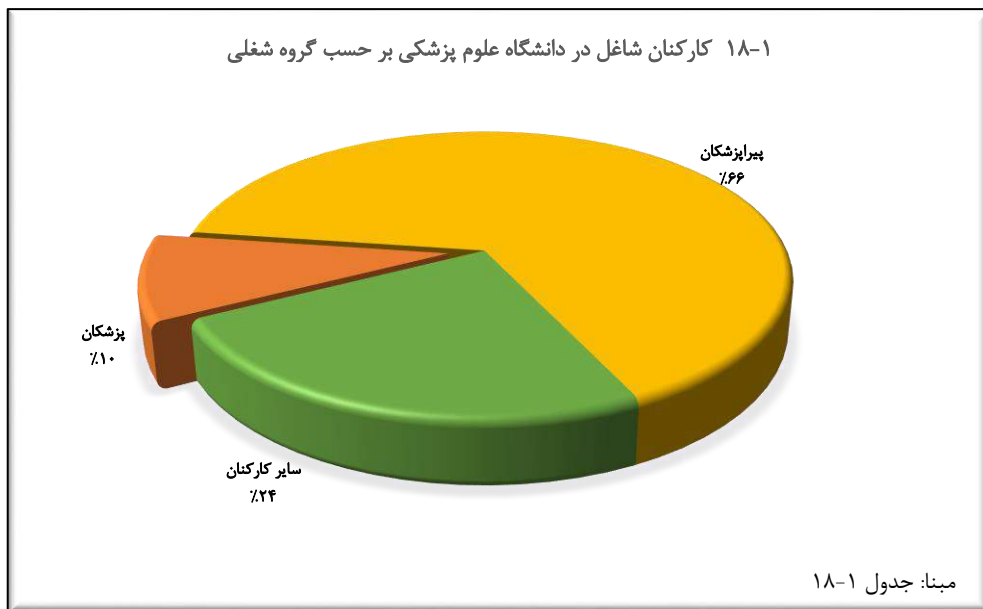
مرکز پرتونگاری: تشخیص و درمان بیماری ها با استفاده از انرژی به صورت اشعه است که توسط پزشکان متخصص پرتونگاری، تکنسین های پرتونگاری و کارمندان تجربی واجد شرایط خاص و دارای مجوز از وزارت بهداشت، درمان و آموزش پزشکی، انجام می شود. در این فصل، منظور از مرکز پرتونگاری، محل انجام آزمایش های پرتوشناسی و ارائه خدمات پرتونگاری است که صلاحیت آن به تأیید وزارت بهداشت، درمان و آموزش پزشکی رسیده باشد.

داروخانه: مؤسسه ای است پزشکی که با اخذ پروانه مخصوص از کمیسیون قانونی ماده ۲۰، تأسیس شده و با داشتن مسئول فنی واجد شرایط به ارائه خدمات دارویی و عرضه دارو، شیر خشک، مکمل غذایی رژیمی، غذاهای کمکی شیرخواران، لوازم مصرفی پزشکی و فرآورده های آرایشی و بهداشتی مجاز مبادرت می نماید.

۱-۱۸- کارکنان شاغل در دانشگاه علوم پزشکی و خدمات بهداشتی-درمانی بر حسب گروه شغلی

سال و شهرستان	جمع	پزشکان	پیراپزشکان	سایر کارکنان ^(۱)
۱۳۸۰.....	۴۵۲۴	۳۷۰	۳۰۶۷	۱۰۸۷
۱۳۸۵.....	۵۳۶۷	۳۴۴	۳۳۱۵	۱۷۰۸
۱۳۹۰.....	۶۳۱۱	۴۵۹	۴۰۲۹	۱۸۲۳
۱۳۹۳.....	۶۸۷۱	۵۳۳	۴۳۷۸	۱۹۶۰
۱۳۹۴.....	۶۷۶۹	۵۰۷	۴۵۶۵	۱۶۹۷
۱۳۹۵.....	۷۱۵۰	۶۱۲	۴۶۷۱	۱۸۶۷
۱۳۹۶.....	۷۵۱۶	۶۵۵	۴۹۳۵	۱۹۲۶
۱۳۹۷.....	۷۹۸۷	۷۷۲	۵۳۴۸	۱۹۶۷
اردبیل.....	۴۲۱۷	۳۷۲	۲۶۷۵	۱۱۷۰
بيله سوار.....	۳۲۶	۴۱	۲۲۰	۶۵
پارس آباد.....	۷۰۲	۶۵	۵۱۹	۱۱۸
خلخال.....	۶۶۳	۸۹	۴۰۸	۱۶۶
سرعین.....	۱۱۵	۱۴	۷۶	۲۵
کوثر.....	۲۵۱	۲۰	۱۹۷	۳۴
مشگین شهر.....	۸۳۲	۸۷	۵۷۷	۱۶۸
مغان.....	۴۸۸	۳۶	۳۳۹	۱۱۳
نمین.....	۲۴۲	۳۳	۱۵۰	۵۹
نیر.....	۱۵۱	۱۵	۸۷	۴۹

(۱) کلیه کسانی که در گروه پزشکان و پیراپزشکان قرار نگرفته اند اعم از کارکنان پشتیبانی، خدماتی و ... را شامل می شود. مأخذ- دانشگاه علوم پزشکی و خدمات بهداشتی درمانی استان اردبیل.



۲-۱۸- پزشکان شاغل در دانشگاه های علوم پزشکی و خدمات بهداشتی-درمانی بر حسب رشته و نوع تخصص

سال و شهرستان	جمع	پزشک عمومی	دندانپزشک	دکترای علوم آزمایشگاهی	داروساز	پزشک متخصص	پزشک فوق تخصص	دکترای تخصصی
۱۳۸۰.....	۳۲۶	۱۹۱	۲۱	۰	۱۵	۹۹	۰	۰
۱۳۸۵.....	۲۹۵	۱۵۹	۳۸	۰	۱۱	۸۷	۰	۰
۱۳۹۰.....	۴۵۹	۲۳۷	۳۸	۵	۲۰	۱۲۷	۱۵	۱۷
۱۳۹۳.....	۵۳۳	۲۶۶	۴۰	۳	۱۴	۱۶۳	۲۵	۲۲
۱۳۹۴.....	۵۱۶	۲۷۰	۴۰	۴	۱۳	۱۴۰	۲۷	۲۲
۱۳۹۵.....	۶۱۲	۲۶۰	۴۸	۳	۹	۲۰۰	۳۱	۶۱
۱۳۹۶.....	۶۵۵	۲۷۹	۵۳	۳	۲۴	۲۰۶	۲۸	۶۲
۱۳۹۷.....	۷۷۲	۳۳۶	۵۱	۴	۲۱	۲۴۰	۳۳	۷۳
اردبیل.....	۳۷۲	۱۱۹	۱۸	۲	۲۲	۱۰۸	۳۱	۷۲
بيله سوار.....	۴۱	۳۰	۳	۰	۰	۸	۰	۰
پارس آباد.....	۶۵	۲۴	۹	۰	۱	۳۰	۱	۰
خلخال.....	۸۹	۴۱	۵	۱	۲	۳۹	۱	۰
سرعین.....	۱۴	۱۱	۰	۰	۰	۳	۰	۰
کوثر.....	۲۰	۱۳	۳	۰	۱	۳	۰	۰
مشگین شهر.....	۸۷	۴۶	۸	۱	۱	۳۰	۰	۱
مغان.....	۳۶	۲۰	۳	۰	۱	۱۲	۰	۰
نمین.....	۳۳	۲۲	۷	۰	۰	۴	۰	۰
نیر.....	۱۵	۱۰	۲	۰	۰	۳	۰	۰

مأخذ- دانشگاه علوم پزشکی و خدمات بهداشتی درمانی استان اردبیل.

۱۸-۳- پیراپزشکان شاغل در دانشگاه های علوم پزشکی و خدمات بهداشتی - درمانی بر حسب رشته و نوع تخصص

سال و شهرستان	جمع	پرستار حرفه ای (کارشناس و بالاتر)	پرستار (کاردان)	کاردان یا تکنیسین اتاق عمل
۱۳۸۰	۳۰۶۷	۴۳۳	۸	۶۴
۱۳۸۵	۳۳۱۵	۶۹۱	۸	۷۷
۱۳۹۰	۴۰۲۹	۱۱۴۲	۷	۱۱۶
۱۳۹۳	۴۳۷۷	۱۴۴۶	۴	۱۲۱
۱۳۹۴	۴۵۶۵	۱۴۹۰	۳	۱۳۸
۱۳۹۵	۴۶۷۱	۲۰۹۲	۵	۱۳۷
۱۳۹۶	۴۹۳۵	۱۷۴۰	۵	۱۶۳
۱۳۹۷	۵۲۴۸	۱۸۶۴	۴	۱۷۹
اردبیل	۲۶۷۵	۱۱۵۳	۲	۱۰۵
بيله سوار	۲۲۰	۴۷	۰	۴
پارس اباد	۵۱۹	۱۷۴	۰	۲۰
خلخال	۴۰۸	۱۷۰	۰	۱۶
سرعین	۷۶	۱۲	۰	۰
کوثر	۱۹۷	۲۵	۰	۷
مشگین شهر	۵۷۷	۱۴۶	۱	۱۶
مغان	۳۳۹	۸۲	۰	۸
نمین	۱۵۰	۴۵	۰	۳
نیر	۸۷	۱۰	۱	۰

سال و شهرستان	کاردان یا تکنیسین بیهوشی	بیهیار	بهورز	ماما	سایر پیراپزشکان
۱۳۸۰	۴۹	۵۴۳	۸۰۹	۱۴۳	۱۰۱۸
۱۳۸۵	۸۲	۴۱۱	۸۸۹	۲۸۲	۸۷۵
۱۳۹۰	۸۵	۲۹۸	۸۵۲	۳۲۳	۱۲۰۶
۱۳۹۳	۱۱۷	۲۲۱	۸۳۹	۳۶۴	۱۲۶۵
۱۳۹	۱۳۴	۲۳۶	۸۶۶	۲۸۳	۱۴۱۵
۱۳۹۵	۱۲۵	۱۸۵	۷۸۳	۳۲۵	۱۰۱۹
۱۳۹۶	۱۴۰	۱۸۶	۸۴۱	۳۶۸	۱۳۹۲
۱۳۹۷	۱۴۲	۱۵۴	۸۲۳	۴۵۴	۱۶۲۸
اردبیل	۸۷	۱۰۸	۱۲۹	۱۹۲	۸۹۹
بيله سوار	۶	۰	۵۴	۲۹	۸۰
پارس اباد	۱۸	۷	۹۰	۴۷	۱۶۳
خلخال	۶	۱۴	۱۰۷	۵۷	۳۸
سرعین	۰	۰	۲۲	۳	۳۹
کوثر	۳	۲	۵۱	۱۵	۹۴
مشگین شهر	۱۳	۲۱	۱۵۷	۴۴	۱۷۹
مغان	۸	۱	۱۱۶	۳۱	۹۳
نمین	۱	۱	۶۳	۲۵	۱۲
نیر	۰	۰	۳۴	۱۱	۳۱

مأخذ- دانشگاه علوم پزشکی و خدمات بهداشتی درمانی استان اردبیل.

۴-۱۸- تعداد بیمارستان های فعال و تخت های ثابت موجود برحسب نوع وابستگی

سال و شهرستان	جمع		دولتی						غیر دولتی		
	بیمارستان فعال	تخت ثابت	تأمین اجتماعی		سایر نهادها و ارگان های دولتی		خیریه		خصوصی		
			تخت ثابت	بیمارستان فعال	تخت ثابت	بیمارستان فعال	تخت ثابت	بیمارستان فعال	تخت ثابت	بیمارستان فعال	
۱۳۸۰.....	۱۳	۱۴۶۴	۲	۱۰۰۲	۱	۲۳۴	۰	۱۲۸	۰	۱	۱۰۰
۱۳۸۵.....	۱۴	۱۷۱۸	۲	۱۲۵۶	۱	۲۳۴	۰	۱۲۸	۰	۱	۱۰۰
۱۳۹۰.....	۱۴	۲۰۳۲	۲	۱۵۹۰	۱	۲۱۴	۰	۱۲۸	۰	۱	۱۰۰
۱۳۹۳.....	۱۵	۲۵۳۰	۲	۲۰۱۶	۱	۲۳۴	۰	۱۲۸	۰	۲	۱۵۲
۱۳۹۴.....	۱۵	۲۵۵۰	۲	۲۰۱۶	۱	۲۴۴	۰	۱۲۸	۰	۲	۱۶۲
۱۳۹۵.....	۱۵	۲۸۲۴	۲	۲۲۹۰	۱	۲۴۴	۰	۱۲۸	۰	۲	۱۶۲
۱۳۹۶.....	۱۶	۲۶۹۵	۲	۲۲۰۵	۱	۲۲۲	۰	۱۴۸	۰	۲	۱۲۰
۱۳۹۷.....	۱۸	۲۵۹۱	۲	۲۱۰۱	۱	۲۲۲	۰	۱۴۸	۰	۲	۱۲۰
اردبیل.....	۹	۱۶۹۱	۱	۱۲۵۵	۱	۱۶۸	۰	۱۴۸	۰	۲	۱۲۰
بيله سوار.....	۱	۵۳	۰	۵۳	۰	۰	۰	۰	۰	۰	۰
پارس آباد.....	۳	۳۴۰	۱	۲۸۶	۰	۵۴	۰	۰	۰	۰	۰
خلخال.....	۱	۱۳۴	۰	۱۳۴	۰	۰	۰	۰	۰	۰	۰
سرعين.....	۰	۰	۰	۰	۰	۰	۰	۰	۰	۰	۰
كوثر.....	۱	۵۸	۰	۵۸	۰	۰	۰	۰	۰	۰	۰
مشگين شهر.....	۱	۱۵۵	۰	۱۵۵	۰	۰	۰	۰	۰	۰	۰
مغان.....	۱	۹۷	۰	۹۷	۰	۰	۰	۰	۰	۰	۰
نمين.....	۱	۶۳	۰	۶۳	۰	۰	۰	۰	۰	۰	۰
نير.....	۰	۰	۰	۰	۰	۰	۰	۰	۰	۰	۰

مأخذ- دانشگاه علوم پزشکی و خدمات بهداشتی درمانی استان اردبیل.

۵-۱۸- تعداد تخت های فعال بخش های بیمارستانی

سال و شهرستان	جمع	روانی	سوختگی	مراقبت های ویژه (آی سی یو)	مراقبت بیماران قلبی (سی سی یو)	مراقبت های نوزادان (ان آی سی یو)	سایر
۱۳۸۰	۱۰۲	۴۲	۱۰	۲۲	۲۸	۰	...
۱۳۸۵	۱۴۸	۵۸	۱۰	۴۱	۳۹	۰	...
۱۳۹۰	۱۳۲۲	۱۷۷	۱۰	۶۴	۵۰	۲۱	۱۰۰۰
۱۳۹۳	۱۶۰۴	۱۸۱	۱۰	۹۲	۴۹	۲۲	۱۲۵۰
۱۳۹۴	۱۷۳۱	۱۷۹	۱۰	۹۴	۵۱	۲۷	۱۳۷۰
۱۳۹۵	۱۷۸۷	۱۸۵	۱۰	۸۶	۵۶	۲۷	۱۴۴۳
۱۳۹۶	۱۸۹۷	۱۸۷	۱۰	۸۶	۵۴	۳۵	۱۵۲۵
۱۳۹۷	۲۶۲۶	۲۰۹	۱۰	۱۰۱	۵۷	۳۵	۲۲۱۴
اردبیل	۱۷۳۴	۱۹۳	۱۰	۸۲	۲۵	۳۵	۱۳۸۹
بيله سوار	۷۳	۰	۰	۰	۴	۰	۶۹
پارس آباد	۲۳۱	۰	۰	۵	۷	۰	۲۱۹
خلخال	۱۷۲	۸	۰	۶	۶	۰	۱۵۲
سرعین	۳	۰	۰	۰	۰	۰	۳
کوثر	۴۷	۰	۰	۰	۰	۰	۴۷
مشگین شهر	۱۹۶	۰	۰	۴	۹	۰	۱۸۳
مغان	۱۲۵	۸	۰	۴	۶	۰	۱۰۷
نمین	۴۲	۰	۰	۰	۰	۰	۴۲
نیر	۳	۰	۰	۰	۰	۰	۳

مأخذ- دانشگاه علوم پزشکی و خدمات بهداشتی درمانی استان اردبیل.

۱۸-۶- مراکز ارائه دهنده مراقبت های اولیه بهداشتی

خانه های بهداشت فعال	تسهیلات زایمانی	پایگاه بهداشت			مراکز بهداشتی درمانی			سال و شهرستان
		روستایی	شهری	جمع	روستایی	شهری	جمع	
۴۸۹	۹	۰	۲۱	۲۱	۵۲	۴۲	۹۴ ۱۳۸۰
۵۲۱	۹	۰	۲۶	۲۶	۵۶	۸۴	۱۴۰ ۱۳۸۵
۵۱۶	۸	۰	۳۶	۳۶	۵۴	۹۳	۱۴۷ ۱۳۹۰
۵۱۷	۸	۰	۴۳	۴۳	۵۲	۹۷	۱۴۹ ۱۳۹۳
۵۰۹	۸	۰	۶۰	۶۰	۵۱	۵۱	۱۰۲ ۱۳۹۴
۵۰۹	۸	۰	۶۴	۶۴	۵۹	۵۳	۱۱۲ ۱۳۹۵
۵۲۱	۸	۰	۶۵	۶۵	۵۷	۵۴	۱۱۱ ۱۳۹۶
۵۲۷	۷	۰	۷۰	۷۰	۵۶	۵۷	۱۱۳ ۱۳۹۷
۷۸	۰	۰	۳۳	۳۳	۱۰	۲۰	۳۰ اردبیل
۳۲	۱	۰	۲	۲	۵	۲	۷ بیله سوار
۵۷	۱	۰	۱۲	۱۲	۵	۷	۱۲ پارس آباد
۶۳	۱	۰	۵	۵	۸	۵	۱۳ خلخال
۱۵	۰	۰	۱	۱	۱	۲	۳ سرعین
۳۵	۰	۰	۱	۱	۵	۱	۶ کوثر
۹۸	۲	۰	۸	۸	۹	۱۰	۱۹ مشگین شهر
۷۹	۱	۰	۳	۳	۷	۵	۱۲ مغان
۴۱	۰	۰	۴	۴	۴	۳	۷ نمین
۲۹	۱	۰	۱	۱	۲	۲	۴ نیر

مأخذ- دانشگاه علوم پزشکی و خدمات بهداشتی درمانی استان اردبیل.

۱۸-۷- آزمایشگاه تشخیص طبی، داروخانه، موسسات تشخیصی-درمانی هسته ای و توانبخشی بر حسب نوع وابستگی

غیر دولتی		دولتی			جمع	شرح
خصوصی	خیریه	سایر نهادها و ارگان های دولتی	تامین اجتماعی	دانشگاه علوم پزشکی		
<i>آزمایشگاه تشخیص طبی</i>						
۱۹	۰	۴	۲	۱۰	۳۵ ۱۳۸۰
۱۹	۰	۴	۲	۱۰	۳۵ ۱۳۸۵
۲۲	۰	۳	۲	۱۰	۳۷ ۱۳۹۰
۲۶	۱	۶	۳	۱۱	۴۷ ۱۳۹۳
۲۸	۱	۶	۳	۱۲	۵۰ ۱۳۹۴
۲۸	۱	۶	۳	۱۲	۵۰ ۱۳۹۵
۲۷	۱	۶	۳	۱۵	۵۲ ۱۳۹۶
۳۰	۱	۶	۳	۱۳	۵۳ ۱۳۹۷
<i>داروخانه</i>						
۸۴	۲	۵	۲	۵	۹۸ ۱۳۸۰
۹۰	۲	۵	۲	۵	۱۰۴ ۱۳۸۵
۱۱۳	۲	۵	۲	۱۰	۱۳۲ ۱۳۹۰
۱۲۷	۰	۶	۲	۱۰	۱۴۵ ۱۳۹۳
۱۲۸	۰	۶	۲	۱۰	۱۴۶ ۱۳۹۴
۱۴۳	۱	۴	۱	۱۰	۱۵۹ ۱۳۹۵
۱۴۶	۲	۵	۲	۱۴	۱۶۹ ۱۳۹۶
۱۴۶	۲	۵	۲	۱۴	۱۶۹ ۱۳۹۷



۷-۱۸- آزمایشگاه تشخیص طبی، داروخانه، موسسات تشخیصی-درمانی هسته ای و توانبخشی بر حسب نوع وابستگی (دنباله)

غیر دولتی		دولتی			جمع	شرح
خصوصی	خیریه	سایر نهادها و ارگان های دولتی	تأمین اجتماعی	دانشگاه علوم پزشکی		
						موسسات تشخیصی، درمانی هسته ای^(۱)
۱۳	۰	۰	۲	۱۰	۲۵ ۱۳۸۰
۱۳	۰	۰	۲	۱۰	۲۵ ۱۳۸۵
۱۳	۰	۰	۲	۱۰	۲۵ ۱۳۹۰
۱۹	۰	۰	۲	۱۰	۳۱ ۱۳۹۳
۲۱	۰	۰	۲	۱۰	۳۳ ۱۳۹۴
۲۳	۰	۰	۲	۱۰	۳۵ ۱۳۹۵
۲۳	۰	۱	۲	۱۱	۳۷ ۱۳۹۶
۳۵	۰	۴	۳	۱۱	۵۳ ۱۳۹۷
						مرکز توانبخشی^(۲)
۲۹	۰	۴	۱	۲	۳۶ ۱۳۸۰
۳۶	۰	۴	۱	۲	۴۳ ۱۳۸۵
۴۰	۰	۲	۱	۱	۴۴ ۱۳۹۰
۴۰	۰	۲	۱	۱	۴۴ ۱۳۹۳
۴۱	۰	۲	۱	۱	۴۵ ۱۳۹۴
۴۵	۰	۲	۱	۸	۵۶ ۱۳۹۵
۴۹	۰	۲	۱	۸	۶۰ ۱۳۹۶
۱۰۸	۰	۱	۱	۸	۱۱۸ ۱۳۹۷

(۱) موسسات تشخیصی درمانی هسته ای شامل: مرکز رادیولوژی - مرکز پرتو پزشکی - مرکز پزشکی هسته ای - رادیو دارو و رادیو گرافی می باشد.

(۲) مراکز توانبخشی شامل: مرکز فیزیوتراپی - کار درمانی - گفتار درمانی - مجتمع خدمات بهزیستی - توانبخشی - ارتوپدی فنی - بینایی سنجی - شنوایی سنجی - کار درمانی می باشد
 مأخذ- دانشگاه علوم پزشکی و خدمات بهداشتی درمانی استان اردبیل.

۸-۱۸- تعداد پایگاه های اورژانس پیش بیمارستانی

سال و شهرستان	جمع	شهری	جاده ای
۱۳۸۰	۱۵	۹	۶
۱۳۸۵	۲۱	۱۴	۷
۱۳۹۰	۳۴	۱۶	۱۸
۱۳۹۳	۳۷	۱۶	۲۱
۱۳۹۴	۳۹	۱۷	۲۲
۱۳۹۵	۴۲	۲۰	۲۲
۱۳۹۶	۵۹	۳۳	۲۶
۱۳۹۷	۵۶	۳۰	۲۶
اردبیل	۱۶	۱۴	۲
بيله سوار	۴	۲	۲
پارس آباد	۷	۴	۳
خلخال	۴	۱	۳
سرعین	۲	۲	۰
کوثر	۳	۱	۲
مشگین شهر	۷	۳	۴
مغان	۵	۱	۴
نمین	۵	۱	۴
نیر	۳	۱	۲

مأخذ- دانشگاه علوم پزشکی و خدمات بهداشتی درمانی استان اردبیل.

۹-۱۸- فعالیت موسسات درمانی دانشگاه علوم پزشکی و خدمات بهداشتی درمانی

موارد بستری	موارد مراجعه (ویزیت شده)	سال و شهرستان
۵۱۲۹۷	۲۸۸۷۴۹	۱۳۸۰
۹۴۵۶۰	۱۶۴۸۶۵۹	۱۳۸۵
۱۲۱۰۹۸	۲۱۹۴۱۸۴	۱۳۹۰
۱۲۶۸۲۰	۱۶۴۹۲۹۵	۱۳۹۳
۱۴۰۳۸۹	۱۴۵۴۴۳۱	۱۳۹۴
۱۴۷۳۲۹	۲۰۸۹۷۱۶	۱۳۹۵
۱۶۲۴۰۲	۲۲۹۷۰۸۹	۱۳۹۶
۱۶۵۳۷۰	۲۱۳۳۹۳۶	۱۳۹۷
۱۰۵۹۱۶	۹۴۳۰۶۷	اردبیل
۳۷۶۷	۷۳۷۳۴	بيله سوار
۱۹۹۴۶	۴۹۳۷۶۲	پارس آباد
۱۱۶۶۹	۱۴۷۵۳۷	خلخال
.	۴۳۵۲	سرعین
۱۹۰	۳۵۹۱۴	کوثر
۱۸۵۸۵	۱۴۶۲۳۰	مشگین شهر
۴۹۷۲	۲۱۶۹۵۵	مغان
۳۲۵	۶۷۰۴۷	نمین
.	۵۳۳۸	نیر

مأخذ- دانشگاه علوم پزشکی و خدمات بهداشتی درمانی استان اردبیل.

۱۰-۱۸- موارد مراجعه بیماران سرپایی به بیمارستان ها و مراکز بهداشتی درمانی دانشگاه علوم پزشکی و خدمات بهداشتی درمانی بر حسب تخصص مورد نیاز

شرح	۱۳۸۰	۱۳۸۵	۱۳۹۰	۱۳۹۳
جمع	۲۷۹۵۷۱	۱۴۸۴۷۳۶	۱۷۱۱۸۰۲	۱۶۴۹۳۰۴
عمومی	۲۱۱۸۵۸	۱۰۹۴۶۰۰	۱۱۴۰۳۱۱	۱۲۱۴۶۱۴
تخصصی	۶۷۷۱۳	۳۹۰۱۳۶	۵۷۱۴۹۱	۴۳۴۶۹۰
اطفال	۴۱۸۰	۳۹۳۳۴	۳۰۳۲۰۲	۶۵۹۰۷
دندانپزشکی	۰	۴۳۶۶۷	۴۶۴۱۹	۱۱۴۸۹
داخلی	۳۵۰۵	۲۷۷۹۸	۱۱۶۲۳	۴۹۳۳۷
زنان و زایمان	۴۲۴۷	۳۰۹۲۴	۴۴۲۲۰	۴۱۹۰۵
مامایی	۱۸۵۶۲	۱۱۳۹۰۵	۴۶۲۰۸	۵۲۹۲۸
چشم	۵۱۰۶	۲۱۴۲۴	۱۰۳۷۶	۲۵۴۲۲
گوش و حلق و بینی	۳۹۳۴	۱۶۶۶۹	۶۱۲۳	۱۲۵۶۴
جراحی(عمومی، کلیه، مغز و اعصاب)	۲۶۰۹	۸۹۲۰	۱۲۵۷۱	۳۰۳۰۳
ارتوپدی	۷۱۸۵	۲۰۶۸۱	۱۲۱۴۳	۲۷۰۹۲
پوست و آمیزشی	۴۰۸۵	۵۶۷۶	۱۱۹۳۰	۱۲۹۸۶
اعصاب و روان	۱۱۰۶	۵۷۰۸	۵۱۷۸	۵۵۵۴
قلب و عروق	۱۶۶۲	۴۱۱۰	۵۳۸۲	۲۳۲۱۳
ارولوژی	۲۷۲۰	۱۴۳۳۴	۱۰۱۱۸	۱۲۴۶۵
سایر تخصص ها	۸۸۱۲	۳۶۹۸۶	۴۵۹۹۸	۶۲۵۲۵

شرح	۱۳۹۴	۱۳۹۵	۱۳۹۶	۱۳۹۷
جمع	۱۴۷۸۷۰۰	۱۴۸۶۶۶۷	۱۹۴۹۰۵۸	۲۱۴۹۶۳۷
عمومی	۹۰۱۱۷۳	۹۳۳۳۷۵	۱۰۸۶۳۸۳	۱۵۰۲۶۸۵
تخصصی	۵۷۷۵۲۷	۵۵۴۳۹۲	۸۶۲۶۷۵	۶۴۶۹۵۲
اطفال	۷۸۵۸۲	۷۶۱۸۰	۱۲۰۹۳۵	۸۳۸۹۳
دندانپزشکی	۹۴۳۵	۱۷۵۰۱	۲۱۶۰۲	۲۵۷۱۸
داخلی	۸۳۱۴۷	۹۴۱۱۱	۱۳۹۹۱۳	۸۰۵۱۱
زنان و زایمان	۸۱۳۶۴	۱۷۱۷۰	۱۱۵۱۱۹	۸۲۲۵۰
مامایی	۲۱۸۴۶	۲۴۹۹۳	۴۷۲۵۸	۴۳۵۱۳
چشم	۴۸۱۲۷	۴۴۸۱۰	۴۵۳۷۴	۳۵۰۷۰
گوش و حلق و بینی	۱۲۱۴۴	۱۳۱۳۵	۱۸۳۱۶	۲۵۱۳۸
جراحی(عمومی، کلیه، مغز و اعصاب)	۵۴۱۶۴	۶۸۰۲۸	۷۴۵۳۵	۵۷۴۴۲
ارتوپدی	۶۰۳۹۴	۵۱۹۰۱	۴۸۹۵۵	۲۹۰۰۱
پوست و آمیزشی	۱۶۰۱۷	۲۳۳۰۷	۲۵۹۲۱	۲۲۱۵۳
اعصاب و روان	۹۰۱۸	۱۲۶۲۰	۱۴۴۱۵	۱۲۸۶۴
قلب و عروق	۴۱۳۸۹	۵۱۱۷۲	۵۷۸۷۸	۳۶۰۲۰
ارولوژی	۱۰۴۱۵	۱۸۱۶۲	۷۴۵۳۵	۳۴۵۸۶
سایر تخصص ها	۵۱۴۸۵	۴۱۲۰۲	۵۷۹۲۹	۷۸۷۹۳

مأخذ- دانشگاه علوم پزشکی و خدمات بهداشتی درمانی استان اردبیل.

۱۱-۱۸- فعالیت های عمده بهداشت محیط در زمینه بازدید از مکان های تهیه، توزیع و نگهداری مواد غذایی

سال و شهرستان	موارد بازدید شده	کارت معاینه بهداشتی صادر شده	اخطار بهداشتی صادر شده	معرفی متخلفین به دادگاه	اماکن تعطیل شده	اماکن بهسازی شده	
						شهری	روستایی
..... ۱۳۸۰	۴۶۰۴۹	۱۴۰۵۳	۱۸۷۰	۱۶۹۷	۱۷۳	۹۱۵	۱۹۸
..... ۱۳۸۵	۶۶۲۳۱	۱۳۷۵۸	۱۷۷۱	۱۳۶۷	۹۸	۸۹۸	۲۰۰
..... ۱۳۹۰	۱۰۰۸۹۷	۲۰۱۶۴	۱۷۵۰	۱۷۴۸	۱۰۲	۹۱۸	۲۰۱
..... ۱۳۹۳	۹۸۳۰۳	۲۵۳۴۵	۱۷۳۰	۱۶۱۲	۱۸۳	۹۱۱	۱۹۹
..... ۱۳۹۴	۱۲۰۷۶۹	۳۶۴۴۲	۱۷۰۷	۲۴۷۷	۲۷۳	۹۲۰	۲۰۴
..... ۱۳۹۵	۱۱۳۳۰۷	۲۴۴۱۵	۸۸۰	۸۷۸	۱۹۰	۲۲۷	۸۱
..... ۱۳۹۶	۱۱۰۱۳۵	۳۴۴۹۴	۱۶۱۴	۲۰۳۶	۲۲۵	۱۷۰	۳۶
..... ۱۳۹۷	۱۱۹۱۱۶	۲۵۰۰۰	۳۴۴۶	۲۳۱۴	۱۵۴	۱۷۸	۲۵
..... اردبیل	۳۴۹۱۳	۱۱۷۳۷	۱۳۴۳	۱۶۷۵	۳۸	۱۰۰	۲
..... بیله سوار	۳۴۴۴	۸۶۹	۸۹	۰	۰	۲۴	۷
..... پارس آباد	۱۶۴۴۸	۲۵۸۱	۲۹۹	۲۲۸	۲۳	۴	۳
..... خلخال	۱۰۵۱۵	۱۰۷۳	۵۵۰	۲۳۵	۰	۱۵	۴
..... سرعین	۷۳۳۴	۱۳۰۵	۳۹۹	۲۷	۲۸	۱۳	۰
..... کوثر	۲۵۷۰	۵۶۷	۳۹	۱۲	۲	۲	۰
..... مشگین شهر	۲۵۶۴۷	۳۶۴۷	۱۰۳	۵۶	۵۶	۱	۳
..... مغان	۵۵۷۸	۱۱۲۷	۵۰۹	۷۲	۱	۶	۰
..... نمین	۹۸۹۲	۱۶۲۱	۱۰۷	۴	۶	۱۰	۳
..... نیر	۲۷۷۵	۴۷۳	۸	۵	۰	۳	۳

مأخذ- دانشگاه علوم پزشکی و خدمات بهداشتی درمانی استان اردبیل.

۱۲-۱۸- میزان فرآورده های خون تولید شده و توزیع شده به مراکز درمانی به تفکیک سه فرآورده اصلی: ۱۳۹۷ (واحد)

سال و شهرستان	فرآورده های خون تولید شده			فرآورده های خون توزیع شده به مراکز درمانی		
	گلبول قرمز متراکم	پلاسمای تازه منجمد	پلاکت کنسانتره	گلبول قرمز متراکم	پلاسمای تازه منجمد	پلاکت کنسانتره
کل استان	۳۹۵۷۰	۳۸۱۷۷۷	۱۰۶۲۹	۳۳۹۵۰	۸۱۷۴۱	۹۴۶۵
اردبیل	۲۷۹۶۱	۲۷۸۹۷	۱۰۶۲۹	۲۹۳۲۶	۸۰۰۴	۸۸۰۱
بيله سوار
پارس آباد	۵۰۵۷	۴۶۶۰	.	۲۱۶۱	۳۷۸	۲۴۲
خلخال	۳۱۱۲	۲۹۴۸	.	۹۰۱	۱۳۱	۱۹۵
سرعین
کوثر
مشگین شهر	۳۴۴۰	۳۲۷۲	.	۱۵۶۲	۲۲۸	۲۲۷
مغان
نمین
نیر

مأخذ- سازمان انتقال خون استان اردبیل.

۱۳-۱۸- تعداد مراجعه کنندگان و میزان خون اهدایی به تفکیک جنسیت و وضعیت اهداء : ۱۳۹۷ (کیسه خون)

سال و شهرستان	تعداد مراجعه کنندگان	میزان کل اهداء خون	میزان کل اهداء خون به تفکیک جنسیت		میزان کل اهداء خون به تفکیک وضعیت اهداء		
			مرد	زن	مستمر	با سابقه	بار اول
کل استان	۴۷۶۲۳	۴۰۵۴۰	۳۸۰۰۸	۲۵۳۲	۲۵۳۳۴	۹۹۶۶	۵۲۴۰
اردبیل	۳۲۴۰۷	۲۸۷۶۰	۲۶۹۷۶	۱۷۸۴	۱۶۴۷۶	۷۰۴۸	۵۲۳۶
بيله سوار	۰	۰	۰	۰	۰	۰	۰
پارس آباد	۶۵۰۵	۵۰۷۱	۴۶۷۳	۳۹۸	۳۹۳۶	۱۱۳۱	۴
خلخال	۴۲۲۳	۳۱۹۳	۳۰۰۸	۱۸۵	۲۴۴۴	۷۴۹	۰
سرعین	۰	۰	۰	۰	۰	۰	۰
کوثر	۰	۰	۰	۰	۰	۰	۰
مشگین شهر	۴۴۸۸	۳۵۱۶	۳۳۵۱	۱۶۵	۲۴۷۸	۱۰۳۸	۰
مغان	۰	۰	۰	۰	۰	۰	۰
نمین	۰	۰	۰	۰	۰	۰	۰
نیر	۰	۰	۰	۰	۰	۰	۰

مأخذ- سازمان انتقال خون استان اردبیل.

۱۴-۱۸- تعداد شاغلان^(۱) بخش دامپزشکی غیردولتی بر حسب عنوان شغلی، به تفکیک شهرستان : ۱۳۹۷

سال و شهرستان	جمع کل	دامپزشکی	کارشناس ^(۲)		کاردان دامپزشکی	تکنسین دامپزشکی	سایر
			کارشناس فنی	کارشناس غیر فنی			
کل استان	۱۷۵	۱۵۰	۰	۰	۲۵	۰	۰
اردبیل	۸۹	۸۱	۰	۰	۸	۰	۰
بيله سوار	۱۴	۹	۰	۰	۵	۰	۰
پارس آباد	۲۶	۱۶	۰	۰	۱۰	۰	۰
خلخال	۴	۳	۰	۰	۱	۰	۰
سرعین	۱	۱	۰	۰	۰	۰	۰
کوثر	۱	۱	۰	۰	۰	۰	۰
مشگین شهر	۲۲	۲۲	۰	۰	۰	۰	۰
مغان	۱۴	۱۳	۰	۰	۱	۰	۰
نمین	۱	۱	۰	۰	۰	۰	۰
نیر	۳	۳	۰	۰	۰	۰	۰

(۱) به استثناء شاغلین مراکز آموزش عالی

(۲) شامل کارشناسان و کارشناسان ارشد می باشد.

مأخذ- سازمان دامپزشکی استان اردبیل.

۱۵-۱۸- تعداد شاغلان^(۱) بخش دامپزشکی دولتی بر حسب عنوان شغلی، به تفکیک شهرستان: ۱۳۹۷

سال و شهرستان	جمع	دامپزشک	کارشناس ^(۲)		کاردان دامپزشکی	تکنسین دامپزشکی	سایر
			کارشناس فنی	کارشناس غیر فنی			
کل استان	۱۹۲	۲۳	۱۷	۲۶	۳۱	۲	۲۳
اردبیل	۸۷	۱۲	۳۶	۲۲	۵	۰	۱۲
بيله سوار	۹	۰	۴	۰	۴	۱	
پارس آباد	۱۵	۲	۶	۰	۳	۰	۴
خلخال	۹	۱	۵	۱	۲	۰	
سرعین	۷	۰	۵	۰	۲	۰	
کوثر	۹	۱	۳	۱	۳	۰	۱
مشگین شهر	۱۹	۴	۹	۰	۴	۱	۱
مغان	۱۲	۰	۵	۱	۳	۰	۳
نمین	۱۱	۱	۷	۰	۲	۰	۱
نیر	۱۴	۲	۷	۱	۳	۰	۱

(۱) به استثناء شاغلین مراکز آموزش عالی.

(۲) شامل کارشناسان و کارشناسان ارشد می باشد.

مأخذ- سازمان دامپزشکی استان اردبیل.

۱۶-۱۸- مراکز درمانی فعال در بخش خصوصی دامپزشکی استان به تفکیک شهرستان: ۱۳۹۷

شرح	داروخانه دامپزشکی	مراکز مایه کوبی دام	درمانگاه دامپزشکی ^(۱)	آزمایشگاه دامپزشکی
کل استان	۶۳	۳۵	۱۰	۴
اردبیل	۲۷	۱۳	۳۹	۳
بيله سوار	۳	۴	۷	۰
پارس آباد	۱۰	۶	۹	۰
خلخال	۲	۱	۲	۰
سرعین	۱	۰	۲	۰
کوثر	۱	۰	۲	۰
مشگین شهر	۱۱	۵	۸	۱
مغان	۷	۳	۷	۰
نمین	۰	۱	۱	۰
نیر	۱	۲	۳	۰

(۱) شامل درمانگاه های عمومی، اختصاصی، و پلی کلینیک می باشد.

مأخذ- سازمان دامپزشکی استان اردبیل.

۱۷-۱۸- تعداد و ظرفیت کشتارگاه های دام و طیور فعال بر حسب نوع کشتارگاه به تفکیک شهرستان: ۱۳۹۷

کشتارگاه طیور		کشتارگاه دام						شهرستان
ظرفیت کشتار ^(۱) (قطعه در ساعت)	تعداد	غیر صنعتی (سنتی)			صنعتی			
		ظرفیت (راس)		تعداد	ظرفیت (راس)		تعداد	
		دام سبک	دام سنگین		دام سبک	دام سنگین		
۱۶۰۰۰	۵	۱۹۰	۲۱	۶	۴۵۰۰	۳۲۵	۳	کل استان
۱۰۰۰۰	۲	۰	۰	۰	۴۰۰۰	۲۵۰	۱	اردبیل
۰	۰	۲	۱	۱	۰	۰	۰	بیله سوار
۲۰۰۰	۱	۰	۰	۰	۲۵۰	۵۰	۱	پارس آباد
۰	۰	۰	۰	۰	۲۵۰	۲۵	۱	خلخال
۰	۰	۰	۰	۰	۰	۰	۰	سرعین
۰	۰	۴	۲	۱	۰	۰	۰	کوثر
۲۰۰۰	۱	۱۴۹	۳	۱	۰	۰	۰	مشگین شهر ..
۰	۰	۱۲	۸	۱	۰	۰	۰	مغان
۲۰۰۰	۱	۷	۲	۱	۰	۰	۰	نمین
۰	۰	۱۶	۵	۱	۰	۰	۰	نیر

۱) کشتار دام سبک و سنگین به صورت توامان در هریک از کشتارگاه های دام انجام می شود.
 مأخذ- سازمان دامپزشکی استان اردبیل.

۱۸-۱۸- تعداد مراکز فرآوری، نگهداری و عرضه دام در فرآورده های خام دامی: ۱۳۹۷

شهرستان	مراکز عرضه دام		مراکز عرضه فرآورده های خام دامی			
	دام ^(۱)	سایر ^(۲)	دام ^(۳)	طیور ^(۴)	آبزیان ^(۵)	سایر ^(۶)
کل استان	۶	۰	۶۸۶	۴۸۰	۴۸	۰
اردبیل	۱	۰	۳۱۰	۲۴۰	۱۲	۰
بيله سوار	۰	۰	۲۱	۶۵	۲	۰
پارس آباد	۲	۰	۸۰	۳۵	۲	۰
خلخال	۱	۰	۳۳	۴۷	۲۰	۰
سرعین	۰	۰	۸	۵	۰	۰
کوثر	۰	۰	۵	۴	۰	۰
مشگین شهر	۱	۰	۱۶۰	۴۰	۰	۰
مغان	۱	۰	۴۳	۳۲	۰	۰
نمین	۰	۰	۲۶	۱۲	۱۲	۰
نیر	۰	۰	۰	۰	۰	۰

(۱) مراکز عرضه دام: منظور میادین دام (عرضه و کشتاری) می باشد.

(۲) سایر مراکز عرضه: منظور مراکز عرضه پرندگان و ماهیان زینتی می باشد.

(۳) مراکز عرضه فرآورده های خام دام: منظور مراکزی که فرآورده های گوشت قرمز و آلایش خوراکی دام را عرضه می نمایند.

(۴) مراکز عرضه فرآورده های خام طیور: منظور مراکزی که فرآورده های گوشت مرغ و آلایش خوراکی مرغ را عرضه می نمایند.

(۵) مراکز عرضه فرآورده های خام آبزیان: منظور مراکزی که فرآورده های گوشت آبزیان را عرضه می نمایند.

(۶) سایر مراکز عرضه فرآورده های خام: منظور مراکزی مانند سوپر مارکت ها، فروشگاه های زنجیره ای، سوپر پروتئینی ها، و.... می باشند.

مأخذ- سازمان دامپزشکی استان اردبیل.

۱۸-۱۹- تعداد پستهای قرنطینه دامی: ۱۳۹۷

شهرستان	جمع	مرزی	داخلی
کل استان	۱	۱	۰
اردبیل	۰	۰	۰
بيله سوار	۱	۱	۰
پارس آباد	۰	۰	۰
خلخال	۰	۰	۰
سرعین	۰	۰	۰
کوثر	۰	۰	۰
مشگین شهر	۰	۰	۰
مغان	۰	۰	۰
نمین	۰	۰	۰
نیر	۰	۰	۰

مأخذ- سازمان دامپزشکی استان اردبیل.

فصل نوزدهم:

فرهنگ، ورزش و گردشگری

سالنامه آماری استان اردبیل



مقدمه

سال ۱۳۴۴ اطلاعات مربوط به فعالیت‌های خود را ثبت و ارائه نموده است.

تهیه آمارهای گردشگری، هر چند با تشکیل سازمان جلب سیاحان در سال ۱۳۴۲ آغاز شد اما سازمان مذکور براساس سوابق موجود در دفاتر ادارات گمرک، گذرنامه و سایر منابع مربوط، موفق به جمع‌آوری اطلاعات سال‌های ۱۳۳۱ تا ۱۳۴۲ گردید که این آمارها برای نخستین بار در سالنامه آماری ۱۳۴۵ درج شد.

درباره آمارهای مندرج در این فصل توضیح نکات زیر ضروری است:

اطلاعات آماری مربوط به فرهنگ، اگر چه در زمینه‌های گوناگون قابل ارائه می‌باشد، مع‌ذالک به علت در دسترس نبودن یا عدم تولید برخی از آمارها، درج آمار فقط در زمینه‌های یاد شده میسر گردیده است.

آمار مربوط به تعداد بازدیدکنندگان از موزه‌ها و بناهای تاریخی کشور تا اواخر سال ۱۳۸۲، از طریق اداره کل موزه‌ها وابسته به سازمان میراث فرهنگی کشور که بخشی از موزه‌ها و بناهای تاریخی را تحت پوشش دارد، جمع‌آوری می‌شد و از زمان فوق‌الذکر به علت ادغام سازمان میراث فرهنگی کشور و سازمان ایرانگردی و جهانگردی و تشکیل "سازمان میراث فرهنگی و گردشگری"، آمار مربوط از آن سازمان دریافت می‌شود.

آمارهای ارائه شده در این فصل مربوط به برنامه‌های صدا و سیما، مطبوعات، کتاب و کتابخانه‌های عمومی، سینما، موزه‌ها و بناهای تاریخی، گردشگران وارد شده به کشور و زائران اماکن متبرکه است که به تاریخچه مختصر جمع‌آوری اطلاعات در هر یک از این زمینه‌ها در زیر اشاره می‌شود:

تهیه منظم آمار مربوط به برنامه‌های رادیو و تلویزیون از سال ۱۳۴۵ و موزه‌ها از سال ۱۳۴۷ آغاز گردید.

قدیمی‌ترین آمار مربوط به سینماهای کشور نیز که در دسترس مرکز آمار ایران قرار گرفته، مربوط به سال ۱۳۴۸ است که توسط وزارت فرهنگ و هنر که پس از پیروزی انقلاب اسلامی، وزارت "فرهنگ و ارشاد اسلامی" نامیده می‌شود، تهیه گردیده است.

تهیه آمار مربوط به مطبوعات به صورت جامع برای نخستین بار براساس "طرح بررسی نشریات کشور" در سال ۱۳۴۹ توسط مرکز آمار ایران صورت گرفت. این وظیفه در حال حاضر به عهده اداره مطبوعات داخلی وزارت فرهنگ و ارشاد اسلامی می‌باشد.

جمع‌آوری و ارائه آمار مربوط به کتابخانه‌های کشور از سال ۱۳۴۴ شروع شد و کانون پرورش فکری کودکان و نوجوانان نیز، پس از تأسیس در

خبر: آگاهی و اطلاعی است که درباره وقوع یک رویداد مشخص در زمان و مکان معین، پس از فرآیند معلوم به منظور انتقال به مخاطب شکل می‌گیرد. خبر می‌تواند به شکل مکتوب، صوتی یا تصویری ارائه شود و شامل موضوع‌های سیاسی، اجتماعی، فرهنگی، علمی، هنری، ورزشی و ... می‌باشد.

پخش خبر (رادیویی/تلویزیونی): عبارت از خبرهایی است که پس از تهیه، انتخاب، تنظیم و ویرایش از رادیو یا تلویزیون پخش می‌شود.

سینما: عبارت از هنر، فن و صنعت تولید و نمایش فیلم است.

فیلم سینمایی پویانمایی (انیمیشن): فیلم سینمایی که به صورت پویا نمایی (انیمیشن) تولید شده باشد.

تولید فیلم: فرآیند تهیه یک فیلم از مرحله نگارش فیلمنامه، انتخاب عوامل سازنده (تهیه‌کننده، فیلمنامه نویس، کارگردان، بازیگر، فیلمبردار و غیره)، مراحل فنی فیلم (فیلمبرداری، تدوین، صداگذاری، ظهور، چاپ) تا تهیه کپی‌های نهایی از فیلم برای نمایش را شامل می‌شود.

مطبوعات: نشریاتی هستند که به‌طور منظم با نام ثابت و تاریخ و شماره به صورت اوراق چاپی یا الکترونیکی در زمینه‌های گوناگون سیاسی، اجتماعی، علمی، ورزشی، هنری و ... منتشر

آمار مربوط به زائران اماکن متبرکه، فقط شامل آن دسته از زائرانی است که از طریق سازمان حج و زیارت اقدام به سفر نموده‌اند.

تعاریف مفاهیم

تولید برنامه رادیویی و تلویزیونی: محصول فرآیندی است که با تلفیق تخصصی عناصر محتوایی و ساختاری پیام و با بهره‌گیری از منابع لازم برای ساخت برنامه و به منظور پخش از طریق رادیو، تلویزیون و اینترنت به دست می‌آید.

پخش برنامه رادیویی و تلویزیونی: عبارت از شکل نهایی و ارسال شده یک برنامه که مخاطب امکان دریافت آن را از طریق رادیو، تلویزیون و اینترنت دارد.

تولید/پخش درون مرزی: تولید/پخش برنامه برای مخاطبینی است که درون مرزهای جغرافیایی کشور قرار دارند.

تولید/پخش برون مرزی: تولید/پخش برنامه برای مخاطبینی است که بیرون از مرزهای جغرافیایی کشور قرار دارند.

شبکه رادیویی و تلویزیونی: ساختاری سازمانی است که مجموعه فعالیت‌های تولید، تأمین، تنظیم و پخش برنامه‌های رادیویی و تلویزیونی را براساس اهداف و مأموریت‌های تعریف شده و مشخص بر عهده دارد.

مرکز فرهنگی- هنری کودکان: مکانی است که به منظور انجام فعالیت‌ها و برنامه‌های فرهنگی و هنری کودکان اختصاص یافته است.

اعضای مراکز فرهنگی- هنری کانون پرورش فکری کودکان و نوجوانان: کودکان و نوجوانان ۶ تا ۱۸ ساله‌ای هستند که به صورت عضو، از خدمات مراکز فرهنگی - هنری کانون مذکور استفاده می‌کنند.

شمارگان: شمارگان، تعداد نسخه‌های چاپ یا تکثیر شده از نشریه در یک نوبت چاپ و انتشار است.

چاپ اول کتاب: انتشار نوبت اول از نسخه کامل یک کتاب است.

چاپ مجدد کتاب: تجدید چاپ کتاب بدون تغییر و یا با ویرایش جدید در متن اصلی است.

تألیف: نوشتن کتاب در موضوعات مختلف از سوی یک یا چند نفر با استفاده از منابع می‌باشد.

بناهای تاریخی: آثار معماری، عناصر و بناهایی است که جنبه باستانی دارد یا از نظر تاریخی، هنری و علمی واجد ارزش می‌باشد.

موزه: مؤسسه‌ای دائمی و غیرانتفاعی است که به منظور گردآوری، نگهداری، پژوهش، آموزش و نمایش دستاوردهای انسان یا طبیعت فعالیت می‌کند و درهای آن به روی عموم مردم باز است.

می‌شوند. مطبوعات از نظر ترتیب انتشار به روزانه و غیر روزانه، از نظر محتوا به عمومی و تخصصی، از نظر گستره توزیع به محلی، ملی و بین‌المللی و از نظر مخاطبان به عام و خاص (مانند کودکان و نوجوانان، جوانان و زنان) تقسیم می‌شوند.

صاحب امتیاز: صاحب امتیاز، شخص حقیقی یا حقوقی است که مسئولیت کلیه امور مؤسسه مطبوعاتی را به استثنای محتوای مطالب نشریه بر عهده دارد.

نشریه: نشریه، هر نوع ماده مکتوب است که به صورت چاپی یا تصویری در سطحی محدود یا گسترده در اشکال مختلف منتشر می‌شود. نشریه به ادواری و غیرادواری تقسیم می‌شود. نشریه ادواری به صورت پی در پی، با عنوان واحد منتشر می‌شود و ترتیب انتشار آن از قبل معلوم است، نشریه غیرادواری فاقد این ویژگی‌هاست.

کتابخانه: کتابخانه محلی است که در آن مجموعه‌ای از کتاب‌های خطی و یا چاپی و دیگر مواد مشابه اعم از چاپی، دیداری و شنیداری برای مطالعه، تحقیق و مراجعه به طور منظم گردآوری شده باشد.

کتاب: کتاب، نشریه‌ای غیرادواری و چاپ شده است که حداقل ۴۸ صفحه داشته و دارای جلد باشد.

کتاب خطی: کتاب یا دست نوشته‌ای است که مربوط به قبل از زمان اختراع چاپ باشد.

و تلویزیونی به ترتیب با ۸۷ و ۶۵ درصد مربوط به مخاطبان عام بوده اند. در این سال در کل ۶ بخش خبری در شبکه های رادیویی مرکز اردبیل وجود داشته که در کل ۳۷۸۸ برنامه با مدت زمان کل ۵۱۶ ساعت ارائه کرده اند. همچنین در این سال در کل ۲۷۰ ساعت برنامه نمایشی توسط مرکز اردبیل تولید شده است.

در سال ۱۳۹۷، تعداد تماشاگران فیلم های سینمایی در ۶ سینمای فعال نزدیک به ۶۶ هزار نفر بوده است. در این سال، تعداد ۱۳ سالن نمایش وابسته به اداره کل فرهنگ و ارشاد اسلامی فعال بوده اند که تعداد ۲۲ برنامه موسیقی و ۱۱۸ برنامه تئاتر در این سالن ها اجرا شده است.

همچنین در این سال، تعداد ۱۵۳ چاپخانه فعال بوده است. در سال مذکور تعداد عناوین و شمارگان مطبوعات محلی در مورد قطع روزنامه، هفته نامه و دو هفته نامه ۱۶۸ عنوان با حدود ۸۷ هزار تیراژ و قطع ماهنامه، فصلنامه و دو فصلنامه ۱۸ عنوان با ۴۲ هزار تیراژ می باشد.

در سال ۱۳۹۷، تعداد ۷۷ کتابخانه عمومی با داشتن حدود ۵۹ هزار نفر عضو و حدود ۹۳۵ هزار جلد کتاب، پاسخگوی بیش از ۲۰۳۶ هزار مورد مراجعه بوده اند.

در سال ۱۳۹۷، کانون پرورش فکری کودکان و نوجوانان با در برداشتن ۳۳ کتابخانه و بیش از

گردشگر: طبق تعریف سازمان جهانی گردشگری، گردشگر شخصی است که به کشور یا شهری غیر از محیط زیست عادی خود برای مدتی که کمتر از ۲۴ ساعت و بیش تر از یک سال نباشد، سفر کند و قصد او از سفر، تفریح، استراحت، ورزش، دیدار اقوام و دوستان، مأموریت، شرکت در سمینار، کنفرانس یا اجلاس، معالجه، مطالعه و تحقیق یا فعالیت های مذهبی باشد.

غیر گردشگر: کسی که کشور محل دائمی اقامت خود را به قصد اشتغال، اقامت دائم، پناهندگی، تحصیل و مأموریت در نمایندگی های سیاسی خارج از کشور ترک نماید، غیر گردشگر محسوب می شود.

گزیده اطلاعات

در سال ۱۳۹۷، میزان تولید برنامه های رادیویی و تلویزیونی به ترتیب حدود ۳۴۳۵ ساعت و ۱۵۹۶ ساعت بوده است. در این سال، در زمینه تولید برنامه های رادیویی، برنامه های در زمینه فرهنگ، هنر و معارف اسلامی با حدود ۸۸۰ ساعت بیش ترین سهم تولید را به خود اختصاص داده اند. برنامه های در زمینه ورزش و تفریحات سالم، با حدود ۱۸۶ ساعت، بیش ترین سهم تولید را در زمینه تولید برنامه های تلویزیونی داشته اند. در این سال عمده برنامه های رادیویی

۱۷۱ هزار نسخه کتاب، حدود ۱۶ هزار نفر عضو و حدود ۲۶۹ هزار مراجعه داشته است.

در سال ۱۳۹۷، تعداد بازدیدکنندگان از موزه ها نزدیک به ۲۹۳ هزار نفر بوده است.

در سال ۱۳۹۷، تعداد ۶۹۰۴ نفر مربی ورزشی به کار اشتغال داشته اند. در این سال، تعداد ۵۶ زمین ورزشی، ۱۴۵ سالن ورزشی، ۹ استخر، ۰ پیست ورزش، ۳ زورخانه، و ۱۰ استادیوم ورزشی فعال بوده اند. تعداد داوران رشته های ورزشی، ۴۰۶۰ نفر و ورزشکاران سازمان یافته رشته های ورزشی ۶۱۴۱۸ نفر بوده است. همچنین در این سال ۶۷۳۰۵ شرکت کننده سازمان دهی شده در مسابقات ورزشی شرکت کرده اند.

در سال ۱۳۹۷، تعداد زائران حج تمتع، ۷۰۳ نفر؛ حج عمره، ۰ نفر؛ و عتبات عالیات، ۸۸۵۶ نفر بوده است. همچنین در این سال ۵۶۶۹۷۶ گردشگر خارجی از هتل های استان استفاده کرده اند.

۱-۹- میزان تولید برنامه های رادیویی مرکز اردبیل بر حسب موضوع (دقیقه : ساعت)

مقدار	سال و موضوع
..... ۱۳۸۰
..... ۱۳۸۵
۲۲۵۰:۳۰:۰۰ ۱۳۹۰
۲۹۲۵:۲۶:۰۰ ۱۳۹۳
۳۰۲۷:۴۹:۰۰ ۱۳۹۴
۳۱۳۰:۴۰:۰۰ ۱۳۹۵
۳۳۸۶:۵۴:۰۰ ۱۳۹۶
۳۴۳۵:۲۷:۰۰ ۱۳۹۷
۱۸۷:۴۸:۰۰ ارزش های دفاع مقدس و امور دفاعی
۲۵۲:۴۸:۰۰ اجتماعی
۸۸۰:۱۵:۰۰ فرهنگ، هنر و معارف اسلامی
۶۹:۲۵:۰۰ صنعتی
۲۱۳:۳۰:۰۰ کشاورزی
۱۵۰:۱۲:۰۰ اقتصادی
۱۷۷:۳۵:۰۰ بهداشت و درمان
۱۰۲:۳۶:۰۰ محیط زیست
۱۶۱:۰۱:۰۰ تاریخی
۳۳۱:۳۰:۰۰ ورزش و تفریحات سالم
۲۲۸:۰۳:۰۰ آموزشی، علم و فناوری
۵۱۷:۲۵:۰۰ اطلاعات عمومی
۱۶۳:۱۹:۰۰ سیاسی

مأخذ- صدا و سیمای مرکز اردبیل.

۲-۱۹- میزان تولید برنامه های تلویزیونی مرکز اردبیل بر حسب موضوع (دقیقه : ساعت)

سال و موضوع	مقدار
..... ۱۳۸۰
..... ۱۳۸۵
..... ۱۳۹۰	۱۰۳۰:۰۰:۰۰
..... ۱۳۹۳	۱۳۵۱:۲۸:۰۰
..... ۱۳۹۴	۱۳۶۲:۲۲:۰۰
..... ۱۳۹۵	۱۳۲۷:۳۷:۰۰
..... ۱۳۹۶	۱۵۱۶:۵۷:۰۰
..... ۱۳۹۷	۱۵۹۶:۱۴:۰۰
..... ارزش های دفاع مقدس و امور دفاعی	۱۷۴:۲۲:۰۰
..... اجتماعی	۱۷۵:۱۰:۰۰
..... فرهنگ، هنر و معارف اسلامی	۱۷۸:۲۸:۰۰
..... صنعتی	۵۰:۲۵:۰۰
..... کشاورزی	۱۰۵:۱۲:۰۰
..... اقتصادی	۱۱۵:۳۴:۰۰
..... بهداشت و درمان	۱۴۵:۱۰:۰۰
..... محیط زیست	۹۸:۱۰:۰۰
..... تاریخی	۹۵:۲۴:۰۰
..... ورزش و تفریحات سالم	۱۸۶:۲۰:۰۰
..... آموزشی، علم و فناوری	۷۴:۱۰:۰۰
..... اطلاعات عمومی	۱۰۲:۱۱:۰۰
..... سیاسی	۹۵:۲۸:۰۰

مأخذ- صدا و سیما مرکز اردبیل.

۱۹-۳- میزان تولید برنامه های رادیویی مرکز اردبیل به تفکیک مخاطب (دقیقه : ساعت)

سال	جمع	خردسال	کودک	نوجوان	بزرگسال	عام
۱۳۸۰
۱۳۸۵
۱۳۹۰	۲۲۵۰:۳۰:۰۰	...	۲۹:۴۰:۰۰	۱۳۰:۲۵:۰۰	۱۲۰:۳۵:۰۰	۱۹۶۹:۵۰:۰۰
۱۳۹۳	۲۹۲۵:۲۶:۰۰	...	۳۲:۲۰:۰۰	۱۷۹:۱۱:۰۰	۱۵۶:۴۰:۰۰	۲۵۵۷:۱۵:۰۰
۱۳۹۴	۳۰۲۷:۴۹:۰۰	...	۳۸:۴۰:۰۰	۱۴۵:۳۰:۰۰	۱۸۰:۲۵:۰۰	۲۶۶۳:۱۴:۰۰
۱۳۹۵	۳۱۳۰:۴۰:۰۰	...	۴۷:۴۷:۰۰	۱۶۳:۵۴:۰۰	۲۲۰:۴۰:۰۰	۲۶۹۸:۱۹:۰۰
۱۳۹۶	۳۳۸۶:۵۴:۰۰	...	۶۲:۳۷:۰۰	۱۹۳:۳۲:۰۰	۲۷۴:۲۰:۰۰	۲۸۵۶:۲۵:۰۰
۱۳۹۷	۳۴۳۵:۲۷:۰۰	...	۷۰:۵۲:۰۰	۱۲۵:۲۴:۰۰	۲۵۳:۴۱:۰۰	۲۹۸۵:۳۰:۰۰

مأخذ- صدا و سیمای مرکز اردبیل.

۱۹-۴- میزان تولید برنامه های تلویزیونی مرکز اردبیل به تفکیک مخاطب (دقیقه : ساعت)

سال	جمع	خردسال	کودک	نوجوان	بزرگسال	عام
۱۳۸۰
۱۳۸۵
۱۳۹۰	۱۰۳۰:۰۰	۱۸:۳۰	۴۵:۴۰:۰۰	۲۹:۳۰:۰۰	۱۲۴:۲۰:۰۰	۸۱۲:۰۰:۰۰
۱۳۹۳	۱۳۵۱:۲۸	۱۵:۱۶	۵۲:۵۰	۳۵:۲۰	۱۵۴:۲۰	۱۰۹۳:۴۲
۱۳۹۴	۱۳۶۲:۲۲	۱۸:۳۵	۳۵:۴۰	۴۱:۳۰	۱۸۰:۴۰	۱۰۸۵:۵۷
۱۳۹۵	۱۳۲۷:۳۷	۹۶:۵۲	۰:۰:۰	۵۱:۱۱	۲۴۰:۳۶	۹۳۸:۵۸
۱۳۹۶	۱۵۱۶:۵۷	۱۲۵:۱۹	۰:۰:۰	۷۴:۳۸	۲۸۳:۲۵	۱۰۳۳:۳۵
۱۳۹۷	۱۵۹۶:۱۴	۱۲۱:۴۶:۰۰	۰:۰:۰	۸۷:۴۱:۰۰	۳۴۳:۵۲:۰۰	۱۰۴۲:۵۵:۰۰

مأخذ- صدا و سیمای مرکز اردبیل.

۵-۱۹- میزان پخش خبر و گزارش خبری از شبکه (های) رادیویی مرکز اردبیل (ساعت)

سال	بخش خبری (تعداد)	جمع کل پخش		خبر داخلی		خبر خارجی		مصاحبه و گزارش خبری	
		تعداد	مدت	تعداد	مدت	تعداد	مدت	تعداد	مدت
۱۳۸۰
۱۳۸۵
۱۳۹۰	۲۸۳۲	۴۶۱	۷۱۱	۳۹۸	۰	۰	۲۱۲۱	۶۳
۱۳۹۳	۳۲۲۸	۵۴۰	۷۷۲	۴۶۹	۰	۰	۲۴۵۶	۷۱
۱۳۹۴	۲۹۹۶	۵۱۵	۷۵۱	۴۴۸	۰	۰	۲۲۴۵	۶۷
۱۳۹۵	۳۳۳۸	۴۸۱	۸۱۰	۴۰۹	۰	۰	۲۵۲۸	۷۲
۱۳۹۶	۳۵۷۰	۵۹۲	۷۹۰	۵۱۳	۰	۰	۲۷۸۰	۷۹
۱۳۹۷	۳۷۸۸	۵۱۶	۷۳۰	۴۲۹	۰	۰	۳۰۵۸	۸۷

مأخذ- صدا و سیمای مرکز اردبیل.

۶-۱۹- میزان تولید تله فیلم، برنامه نمایشی و انیمیشن مرکز اردبیل به تفکیک حوزه های تولیدی (ساعت)

سال	جمع	تله فیلم		نمایشی			انیمیشن استانی	
		تعداد	مدت	تعداد	تعداد	تعداد	تعداد	مدت
		عنوان	مدت	عنوان	قسمت	مدت	عنوان	مدت
۱۳۸۰
۱۳۸۵
۱۳۹۰	۰	۰	۷	۴۳۰	۴۲۶	۰	۰
۱۳۹۳	۱	۱	۵	۳۴۰	۲۵۴	۰	۰
۱۳۹۴	۱	۲	۸	۴۶۰	۴۰۲	۱	۳
۱۳۹۵	۰	۰	۱۰	۵۲۰	۴۹۶	۰	۰
۱۳۹۶	۰	۰	۱۹	۹۴۴	۵۷۹	۱	۶
۱۳۹۷	۰	۰	۵	۳۶۲	۲۷۰	۰	۰

مأخذ- صدا و سیمای مرکز اردبیل.

۷-۱۹- سینماها و تماشاگران فیلم های سینمایی

سال و شهرستان	تعداد سینما	تعداد سالن سینما	گنجایش (تعداد صندلی)	تعداد تماشاگر ^(۱) (هزار نفر)
..... ۱۳۸۰	۳	۵	۲۰۳۶	۶۱۸۴۸
..... ۱۳۸۵	۶	۶	۲۶۴۴	۱۹۲۲۰۰
..... ۱۳۹۰	۸	۸	۲۶۴۴	۷۲۵۸۰
..... ۱۳۹۳	۳	۳	۱۸۵۰	۱۷۶۷۳
..... ۱۳۹۴	۴	۴	۱۹۵۲	۲۲۰۳۳
..... ۱۳۹۵	۴	۴	۱۸۴۸	۲۲۶۸۰
..... ۱۳۹۶	۴	۴	۱۸۴۸	۳۰۹۷۲
..... ۱۳۹۷	۶	۶	۲۲۸۳	۶۵۸۳۹
..... اردبیل	۲	۲	۱۰۲۷	۵۶۷۳۰
..... بیله سوار	۰	۰	۰	۰
..... پارس آباد	۱	۱	۴۵۰	۶۵۲
..... خلخال	۱	۱	۳۷۱	۶۵۹
..... سرعین	۰	۰	۰	۰
..... کوثر	۰	۰	۰	۰
..... مشگین شهر	۲	۲	۴۳۵	۷۷۹۸
..... مغان	۰	۰	۰	۰
..... نمین	۰	۰	۰	۰
..... نیر	۰	۰	۰	۰

(۱) تولید و اکران فیلمهای با کیفیت و به سلیقه ی اقشار مختلف مخاطبان منجر به رشد بالای جمعیت تماشاگران در سال ۹۷ شده است.

مأخذ- اداره کل فرهنگ و ارشاد اسلامی استان اردبیل.

۸-۱۹- سالن های وابسته به اداره کل فرهنگ و ارشاد اسلامی و برنامه های اجرا شده

سال و شهرستان	سالن نمایش ^(۱)		تعداد برنامه		تعداد اجرا		تعداد تماشاگر ^(۲)	
	تعداد	گنجایش (صندلی)	تئاتر	موسیقی	تئاتر	موسیقی	تئاتر	موسیقی
۱۳۸۰.....	۱۱	۲۷۰۰	۲۳۰	۰	۴۷۵	۰	۱۳۶۰	۰
۱۳۸۵.....	۱۱	۲۷۰۰	۲۱۲	۰	۴۰۷	۰	۱۰۷۶	۰
۱۳۹۰.....	۱۲	۳۶۰۰	۵۶	۳۲	۳۴۵	۱۰۹	۷۵۱۵۰	۱۵۰۰۰
۱۳۹۳.....	۱۳	۳۴۵۰	۵۱	۴۶	۲۹۴	۲۸۰	۶۶۹۶۰	۱۱۵۰۰
۱۳۹۴.....	۱۳	۳۴۵۰	۶۴	۴۰	۶۵۱	۲۱۸	۲۲۶۹۰	۹۲۷۳۰
۱۳۹۵.....	۱۳	۳۴۵۰	۵۱	۴۲	۲۹۹	۱۶۴	۴۴۸۵۰	۶۹۹۵۰
۱۳۹۶.....	۱۳	۳۴۵۰	۱۴۲	۳۳	۶۷۲	۱۸۳	۴۶۸۲۴	۷۷۹۹۰
۱۳۹۷.....	۱۳	۳۴۵۰	۱۱۸	۲۲	۵۷۴	۲۰۶	۱۷۶۰۶۰	۱۹۸۸۴
اردبیل.....	۴	۱۱۵۰	۸۸	۱۳	۴۵۵	۳۱	۱۳۸۴۱۰	۱۴۸۰۴
بیله سوار.....	۱	۳۰۰	۶	۰	۲۵	۰	۷۹۵۰	۰
پارس آباد.....	۱	۳۰۰	۶	۲	۲۸	۲	۱۳۶۵۰	۵۰۰
خلخال.....	۱	۳۰۰	۱	۰	۳	۰	۹۰۰	۰
سرعین.....	۰	۰	۳	۳	۱۴	۱۶۵	۳۸۵۰	۳۰۰۰
کوثر.....	۱	۱۰۰	۰	۰	۰	۰	۰	۰
مشگین شهر.....	۱	۳۰۰	۸	۴	۳۳	۸	۹۲۵۰	۱۵۸۰
مغان.....	۲	۶۵۰	۲	۰	۸	۰	۱۱۰۰	۰
نمین.....	۱	۲۰۰	۳	۰	۶	۰	۷۰۰	۰
نیر.....	۱	۱۵۰	۱	۰	۲	۰	۲۵۰	۰

(۱) آمار ارائه شده در مورد سالنها فقط مربوط به سالنهایی است که در مالکیت اداره کل فرهنگ و ارشاد اسلامی است.

(۲) "با توجه به استقبال از نمایشهای کودک و نوجوان و برگزاری جشنواره تئاتر استانی و جشنواره تئاتر فجر و افزایش تعداد نمایشهای جنگ شادی و تفریحات و سرگرمی تعداد اجرا و برنامه ها و تماشاگر نسبت به سال گذشته افزایش داشته است. مأخذ- اداره کل فرهنگ و ارشاد اسلامی استان اردبیل.

۹-۱۹- چاپخانه های تحت نظارت اداره کل فرهنگ و ارشاد اسلامی بر حسب نوع مالکیت

سال و شهرستان	جمع	دولتی	خصوصی
۱۳۸۰	۲۷	۰	۲۷
۱۳۸۵	۳۴	۰	۳۴
۱۳۹۰	۲۷	۰	۲۷
۱۳۹۳	۹۱	۰	۹۱
۱۳۹۴	۱۳۱	۰	۱۳۱
۱۳۹۵	۱۴۰	۰	۱۴۰
۱۳۹۶	۱۶۱	۰	۱۶۱
۱۳۹۷	۱۵۳	۰	۱۵۳
اردبیل	۹۰	۰	۹۰
بيله سوار	۲	۰	۲
پارس آباد	۲۸	۰	۲۸
خلخال	۹	۰	۹
سرعین	۱	۰	۱
کوثر	۰	۰	۰
مشگین شهر	۱۴	۰	۱۴
مغان	۶	۰	۶
نمین	۳	۰	۳
نیر	۰	۰	۰

مأخذ- اداره کل فرهنگ و ارشاد اسلامی استان اردبیل.

۱۰-۱۹- تعداد عناوین و شمارگان مطبوعات محلی^(۱)

شمارگان (تیراژ)	تعداد عنوان	شرح
		قطع روزنامه، هفته نامه، دو هفته نامه
۳۵۰۰	۵ ۱۳۸۰
۵۰۰۰۰	۲۶ ۱۳۸۵
۱۱۰۰۰۰	۳۵ ۱۳۹۰
۲۶۸۰۰۰	۶۰ ۱۳۹۳
۱۱۸۰۰۰	۵۹ ۱۳۹۴
۲۲۱۰۰۰	۸۷ ۱۳۹۵
۲۱۸۶۰۰	۱۰۵ ۱۳۹۶
۱۷۴۴۰	۱۶۸ ۱۳۹۷
		قطع ماهنامه، فصلنامه، دو فصلنامه
۶۰۰۰	۳ ۱۳۸۰
۶۰۰۰۰	۳۵ ۱۳۸۵
۷۲۰۰۰	۳۷ ۱۳۹۰
۸۸۰۰۰	۴۴ ۱۳۹۳
۹۰۰۰۰	۳۵ ۱۳۹۴
۹۷۰۰۰	۲۰ ۱۳۹۵
۱۰۵۰۰۰	۲۳ ۱۳۹۶
۴۳۰۰۰	۱۸ ۱۳۹۷

(۱) باتوجه به نوسانات کاغذ در این سال و کمبود و گرانی کاغذ تیراژ مطبوعات استانی ۴۰ درصد افت داشته و شمارگان مطبوعات در پایین ترین حد خود در سال ۹۷ است. و قیمت هر بند کاغذ رشد سه برابری داشته است و این باعث پایین آمدن تیراژ نشریات گردیده است.

مأخذ- اداره کل فرهنگ و ارشاد اسلامی استان اردبیل.

۱۹-۱۱- کتابخانه، کتاب، اعضاء و مراجعان به کتابخانه ها

کتابهای موجود			کتابخانه			سال و شهرستان
سایر	کانون پرورش فکری کودکان و نوجوانان	کتابخانه های عمومی	سایر	کانون پرورش فکری کودکان و نوجوانان	کتابخانه های عمومی	
.	۱۵۶۰۲	۲۵۴۵۲۰	.	۱۴	۴۵ ۱۳۸۰
.	۷۰۴۶۰	۴۰۹۳۸۲	.	۱۷	۵۱ ۱۳۸۵
.	۱۰۴۰۳۶	۶۷۱۵۷۷	.	۳۳	۶۶ ۱۳۹۰
.	۱۳۸۸۳۸	۸۶۹۵۱۱	.	۳۳	۶۴ ۱۳۹۳
.	۱۴۶۷۱۱	۹۶۰۴۴۴	.	۳۳	۶۴ ۱۳۹۴
.	۱۳۶۲۲۳	۹۰۸۹۶۹	.	۳۳	۷۰ ۱۳۹۵
.	۱۵۶۶۷۹	۹۰۵۹۵۵	.	۳۳	۷۶ ۱۳۹۶
.	۱۷۱۲۰۰	۹۳۵۰۷۹	.	۳۳	۷۷ ۱۳۹۷
.	۳۶۳۹۶	۳۶۶۴۲۳	.	۹	۲۱ اردبیل
.	۱۵۵۹۶	۵۶۸۳۲	.	۲	۶ بیله سوار
.	۱۹۶۸۰	۱۰۸۳۷۱	.	۴	۱۲ پارس آباد
.	۱۴۴۸۵	۱۰۶۹۳۶	.	۲	۹ خلخال
.	.	۱۶۷۴۳	.	.	۲ سرعین
.	۱۵۰۰۴	۴۴۰۷۵	.	۲	۴ کوثر
.	۲۳۹۷۳	۱۰۱۳۹۴	.	۶	۱۰ مشگین شهر
.	۲۰۹۰۵	۳۶۹۶۱	.	۴	۴ مغان
.	۱۷۲۵۷	۶۰۸۴۸	.	۳	۵ نمین
.	۷۹۰۴	۳۶۴۹۶	.	۱	۴ نیر



۱۱-۱۹- کتابخانه، کتاب، اعضاء و مراجعان به کتابخانه ها (دنباله)

موارد مراجعه ^(۱)		تعداد اعضا ^(۱)		سال و شهرستان
کانون پرورش فکری کودکان و نوجوانان	کتابخانه های عمومی	کانون پرورش فکری کودکان و نوجوانان	کتابخانه های عمومی	
۱۵۰۵۰	۲۴۵۰۰۰	۱۷۷۰	۱۱۵۰۰ ۱۳۸۰
۲۶۰۶۴	۹۴۲۳۸۷	۳۲۲۳	۱۷۸۶۲ ۱۳۸۵
۴۰۲۴۶	۱۴۸۳۶۲۶	۱۷۲۷۰	۶۲۱۷۵ ۱۳۹۰
۴۰۷۶۰	۲۰۶۵۸۳۲	۲۱۵۵۲	۴۶۴۲۱ ۱۳۹۳
۴۶۸۲۱	۱۴۷۳۲۱۲	۱۹۴۰۲	۵۵۰۰۳ ۱۳۹۴
۴۴۲۲۴	۱۱۱۲۵۸۲	۲۳۶۱۸	۵۳۹۸۴ ۱۳۹۵
۴۱۵۶۹	۱۱۳۵۷۳۷	۲۵۵۲۸	۵۶۶۱۸ ۱۳۹۶
۲۶۸۶۳۹	۲۰۳۶۱۰۷	۱۵۷۰۷	۵۸۶۹۹ ۱۳۹۷
۹۶۰۷۴	۱۶۹۶۲۵۲	۴۲۰۳	۲۱۹۷۶ اردبیل
۱۸۳۴۵	۲۹۴۴۰	۱۳۳۸	۴۰۵۵ بیله سوار
۲۱۷۶۹	۹۳۸۹۲	۱۳۰۶	۱۰۷۹۵ پارس آباد
۱۰۸۱۸	۶۵۱۰۰	۴۰۱	۵۵۰۱ خلخال
.	۶۸۱۵	.	۶۷۵ سرعین
۲۰۳۲۰	۲۴۶۸۰	۹۹۷	۱۹۰۹ کوثر
۳۸۵۰۶	۶۹۲۰۸	۴۷۹۷	۷۴۴۵ مشگین شهر
۲۲۴۱۲	۱۶۳۰۰	۷۷۷	۲۲۹۵ مغان
۳۳۰۲۸	۲۸۵۵۰	۱۳۷۳	۲۷۲۲ نمین
۷۳۶۷	۵۸۷۰	۵۱۵	۱۳۲۶ نیر

(۱) افزایش محسوس تعداد اعضاء و موارد مراجعه نسبت به سال ۹۶ بدلیل تغییر روش ارائه آماراز سیستم دستی به کامپیوتری بوده است.

مأخذ- اداره کل کتابخانه های عمومی استان اردبیل.

- کانون پرورش فکری کودکان و نوجوانان استان اردبیل.

۱۲-۱۹- بازدیدکنندگان از موزه ها و بناهای تاریخی تحت پوشش اداره کل میراث فرهنگی، صنایع دستی و گردشگری

بنای تاریخی		موزه								سال
بقعه شیخ کلخوران ^(۱)	جمعه مسجد	باستانی شناسی نیر	صارم السلطنه نمین	حمام نصر خلخال	باستان شناسی مشگین شهر	صنایع دستی اردبیل	مردم شناسی اردبیل	باستان شناسی اردبیل	مجموعه جهانی بقعه شیخ صفی	
... ۱۳۸۰
.	.	.	.	۱۶۷۳	۱۱۴۸	.	۲۴۳۴۶	.	۱۳۰۲۸۲ ۱۳۸۵
.	.	۳۷۱۹	۲۵۹۸	۷۰۹۹	۱۶۶۸	۲۷۶۳۴	۱۹۸۶۵	۵۱۰۷۶	۱۶۲۳۸۲ ۱۳۹۰
.	.	۱۴۳۹	۱۷۰۳	۸۲۰	۱۵۴۸	۸۹۷۳	۱۹۳۷۴	۳۶۵۵۹	۱۶۲۵۶۳ ۱۳۹۳
.	.	۱۹۳۱	۷۲۵	.	۱۲۷۹	۱۰۰۴۴	۲۱۰۸۰	۵۱۴۶۰	۱۷۶۷۲۰ ۱۳۹۴
.	.	۴۷۰	۱۲۹۲	.	۱۳۳۱	۸۴۳۵	۱۶۴۴۰	۴۳۶۹۰	۱۵۷۴۹۵ ۱۳۹۵
.	.	۱۰۶۸	۱۸۴۶	.	۲۱۹۱	۷۷۱۶	۲۰۸۱۱	۳۲۶۹۹	۱۸۱۸۶۴ ۱۳۹۶
.	.	۳۹۵	۱۱۲۳	۶۷۹	۷۷۲	۱۶۹۷۸	۲۸۴۷۸	۴۲۲۱۸	۲۰۲۲۱۲ ۱۳۹۷

(۱) به علت عدم فروش بلیط برای بناهای جمعه مسجد و بقعه شیخ کلخوران، آمار بازدید در دسترس نمیباشد. مأخذ- اداره کل میراث فرهنگی، صنایع دستی و گردشگری استان اردبیل.

۱۳-۱۹- تاسیسات و مکان های ورزشی (۱)

شرح	زمین ورزشی	میدان	سالن ورزشی	استخر	پیست	زورخانه	استادیوم ورزشی
تعداد							
۱۳۸۰	۷۲	۱	۴۸	۱	۰	۱	۱۰
۱۳۸۵	۸۷	۱	۷۷	۶	۰	۱	۱۰
۱۳۹۰	۱۰۹	۱	۱۳۰	۸	۰	۳	۱۰
۱۳۹۳	۱۱۰	۱	۱۴۱	۹	۰	۳	۱۰
۱۳۹۴	۱۱۰	۱	۱۴۲	۹	۰	۳	۱۰
۱۳۹۵	۵۶	۱	۱۳۹	۹	۰	۳	۱۰
۱۳۹۶	۵۶	۱	۱۴۱	۹	۰	۳	۱۰
۱۳۹۷	۵۶	۱	۱۴۵	۹	۰	۳	۱۰
گنجایش تماشاگر							
۱۳۸۰	۰	۰	۹۶۰۰	۰	۰	۲۰۰	۴۸۰۰۰
۱۳۸۵	۰	۰	۱۵۴۰۰	۰	۰	۲۰۰	۴۸۰۰۰
۱۳۹۰	۰	۰	۲۳۸۰۰	۰	۰	۶۰۰	۴۸۰۰۰
۱۳۹۳	۰	۰	۲۸۰۰۰	۰	۰	۶۰۰	۴۸۰۰۰
۱۳۹۴	۰	۰	۳۴۲۰۰	۰	۰	۶۰۰	۴۸۰۰۰
۱۳۹۵	۰	۰	۳۴۲۰۰	۰	۰	۶۰۰	۴۸۰۰۰
۱۳۹۶	۰	۰	۳۴۳۵۰	۰	۰	۶۰۰	۴۸۰۰۰
۱۳۹۷	۰	۰	۰	۰	۰	۶۰۰	۴۸۰۰۰

(۱) اداره کل ورزش و جوانان فقط همین حد آمار ارائه نموده و اطلاعات را تایید نموده است.

مأخذ- اداره کل ورزش و جوانان استان اردبیل.

۱۴-۱۹- مریبان و داوران بر حسب رشته های ورزشی و جنس: ۱۳۹۷

داوران			مریبان			رشته ورزشی
زن	مرد	جمع	زن	مرد	جمع	
۷۵۵	۳۳۰۵	۴۰۶۰	۲۴۶۵	۴۴۳۹	۶۹۰۴	جمع
۰	۱۲	۱۲	۴	۱۹	۲۳	اسکی
۴	۲۵	۲۹	۲۵	۴۰	۶۵	اسکیت
۰	۹	۹	۲۰	۳۸	۵۸	اسکواش
۴۲	۵۱	۹۳	۷۸	۱۱۷	۱۹۵	بدمینتون
۴۱	۹۴	۱۳۵	۷۵	۱۱۷	۱۹۲	بسکتبال
۰	۱۴	۱۴	۰	۰	۰	بولینگ و بیلیارد
۰	۵۰	۵۰	۰	۴۷	۴۷	بوکس
۸۵	۱۴۵	۲۳۰	۱۲۵	۱۶۹	۲۹۴	انجمنهای ورزشی
۰	۰	۰	۰	۰	۰	پزشکی ورزشی
۰	۹۷	۹۷	۶۵	۲۰۲	۲۶۷	پرورش اندام
۰	۱۴	۱۴	۰	۳۶	۳۶	ورزشهای باستانی و کشتی پهلوانی
۰	۲	۲	۱	۲	۳	تنیس
۵۲	۱۷۷	۲۲۹	۵۰	۱۶۹	۲۱۹	تنیس روی میز
۴۴	۱۵۴	۱۹۸	۴۹	۱۱۹	۱۶۸	تکواندو
۲۶	۳۳	۵۹	۲۲	۳۲	۵۴	تیراندازی
۱۱	۳۱	۴۲	۱۱	۲۹	۴۰	تیراندازی با کمان
۹	۸۲	۹۱	۱۰	۶۱	۷۱	جودو
۴	۱۸	۲۲	۵	۱۶	۲۱	هاکی
۲۵	۸۷	۱۱۲	۲۹	۴۹	۷۸	دو و میدانی
۲	۳۰	۳۲	۳	۲۴	۲۷	دوچرخه سواری
۸	۷۴	۸۲	۴۷	۶۷	۱۱۴	ژیمناستیک
۲۲	۹۰	۱۱۲	۲۵	۸۷	۱۱۲	شطرنج
۰	۵	۵	۰	۳	۳	سوارکاری



۱۴-۱۹- مریبان و داوران بر حسب رشته های ورزشی و جنس (دنباله)

داوران			مریبان			رشته ورزشی
زن	مرد	جمع	زن	مرد	جمع	
۵۲	۶۶	۱۱۸	۴۱۹	۲۰۲	۶۲۱	همگانی
۵۳	۵۵	۱۰۸	۱۳۴	۹۴	۲۲۸	هندبال
۳۰	۳۷	۶۷	۱۶	۲۶	۴۲	شمشیربازی
۵۵	۲۰۳	۲۵۸	۴۸۸	۴۵۴	۹۴۲	شنا و شیرجه
۳۹	۴۱۳	۴۵۲	۱۱۶	۳۴۶	۴۶۲	فوتبال
۲	۹	۱۱	۷	۲۵	۳۲	قایقرانی
۱۵	۲۲۱	۲۳۶	۲۸	۲۱۰	۲۳۸	کاراته
۱۱	۲۶	۳۷	۹	۲۷	۳۶	کبدی
۲	۱۹۹	۲۰۱	۳	۲۳۳	۲۳۶	کشتی
۴	۲۱	۲۵	۱۴	۲۴	۳۸	کوهنوردی
۲۸	۵۰	۷۸	۱۲	۱۲۴	۱۳۶	هنرهای رزمی و کونگ فو
۲	۱۹	۲۱	۱۳	۲۲	۳۵	گلف
۲	۳	۵	۰	۴۰	۴۰	موتورسواری و اتومبیلرانی
۳۸	۷	۴۵	۳۹۰	۶۵۳	۱۰۴۳	نجات غریق
۱۰	۱۹۶	۲۰۶	۷۱	۱۲۱	۱۹۲	والیبال
۶	۱۵۴	۱۶۰	۴۱	۱۸۸	۲۲۹	ورزشهای رزمی
۱۴	۵۷	۷۱	۱۰	۱۸	۲۸	ورزشهای جانبازان و معلولین
۰	۱۹	۱۹	۵	۲۲	۲۷	ورزشهای نابینایان
۵	۵۴	۵۹	۴	۲۳	۲۷	ورزشهای ناشنویان
۱	۱۱	۱۲	۲	۱۳	۱۵	ورزشهای سه گانه
۰	۵۷	۵۷	۳۴	۳۵	۶۹	ووشو
۱۱	۸۴	۹۵	۱	۶۳	۶۴	وزنه برداری
۰	۳۰	۳۰	۴	۲۸	۳۲	ورزشهای روستایی و بازیهای بومی محلی
۰	۲۰	۲۰	۰	۵	۵	بیماران خاص

مأخذ- اداره کل ورزش و جوانان استان اردبیل.

۱۵-۱۹- ورزشکاران سازمان یافته بر حسب رشته های ورزشی، گروههای عمده سنی و جنس: ۱۳۹۷

رشته ورزشی	جمع			نونهالان		نوجوانان		جوانان		بزرگسالان	
	مرد و زن	مرد	زن	مرد	زن	مرد	زن	مرد	زن	مرد	زن
جمع	۶۱۴۱۸	۴۱۳۵۶	۲۰۰۶۲	۴۳۸۵	۲۰۷۶	۸۶۱۱	۴۵۰۰	۱۵۲۸۰	۷۸۳۰	۱۳۰۸۰	۵۶۵۶
اسکی	۳۷	۱۸	۱۹	۰	۰	۲	۳	۱۰	۴	۶	۱۲
اسکیت	۵۳۴	۱۹۳	۳۴۱	۰	۱۰۱	۳۵	۱۱۰	۱۰۵	۱۰۰	۵۳	۳۰
اسکواش	۳۰	۱۱	۱۹	۰	۰	۶	۹	۵	۱۰	۰	۰
بدمینتون	۴۷۵	۱۹۶	۲۷۹	۱۴	۸۵	۵۰	۶۶	۶۵	۸۵	۶۷	۴۳
بسکتبال	۶۰۲	۳۸۰	۲۲۲	۹۵	۴۰	۱۸۵	۷۵	۴۸	۵۷	۵۲	۵۰
بولینگ و بیلارد	۱۳۲	۱۲۱	۱۱	۰	۰	۰	۲	۶۶	۳	۵۵	۶
بوکس	۵۸۳	۵۸۱	۲	۸۱	۰	۱۳۰	۰	۱۶۵	۰	۲۰۵	۲
انجمنهای ورزشی	۷۰۱	۴۶۲	۲۳۹	۳۱	۲۰	۴۰	۵۹	۲۰۰	۱۰۰	۱۹۱	۶۰
پزشکی ورزشی	۰	۰	۰	۰	۰	۰	۰	۰	۰	۰	۰
ورزش کارگری	۱۸۸	۱۷۷	۱۱	۰	۰	۰	۰	۷۷	۵	۱۰۰	۶
پرورش اندام	۳۹۲۱	۲۷۱۴	۱۲۰۷	۵۳	۸	۵۰۱	۳۵۰	۱۰۶۱	۴۷۰	۱۰۹۹	۳۷۹
ورزشهای باستانی و کشتی پهلوانی	۲۵۴	۲۵۴	۰	۰	۰	۴۵	۰	۸۰	۰	۱۲۹	۰
تنیس	۷۵	۶۷	۸	۰	۰	۷	۲	۲۸	۴	۳۲	۲
تنیس روی میز	۳۳۴	۲۶۶	۶۸	۲۵	۱۰	۶۸	۱۵	۸۴	۲۰	۸۹	۲۳
تکواندو	۳۴۰۰	۲۰۷۵	۱۳۲۵	۶۰۰	۱۹۵	۷۸۰	۲۳۵	۳۲۰	۳۹۵	۳۷۵	۵۰۰
تیراندازی	۱۵۴	۸۱	۷۳	۶	۱	۲۰	۳۰	۳۰	۱۵	۲۵	۲۷
تیراندازی با کمان	۱۴۲	۹۷	۴۵	۴۵	۵	۴۳	۱۵	۳	۱۵	۶	۱۰
جودو	۲۴۷	۲۲۲	۲۵	۰	۰	۲۲	۵	۱۵۰	۸	۵۰	۱۲
هاکی	۳۳	۱۴	۱۹	۰	۰	۷	۷	۵	۶	۲	۶
دو و میدانی	۴۰۳	۲۱۶	۱۸۷	۲۶	۳۸	۲۵	۴۹	۱۰۰	۴۸	۶۵	۵۲
دوچرخه سواری	۱۲۴	۱۱۳	۱۱	۳۵	۲	۳۵	۴	۲۰	۳	۲۳	۲
ژیمناستیک	۳۸۳۰	۲۲۲۸	۱۶۰۲	۵۷۵	۵۶۸	۷۵۰	۵۵۰	۶۸۴	۲۶۹	۲۱۹	۲۱۵
شطرنج	۱۲۴	۶۹	۵۵	۸	۴	۱۵	۱۳	۲۰	۱۲	۲۶	۲۶
سوارکاری	۸۲	۵۷	۲۵	۶	۳	۷	۳	۲۰	۱۰	۲۴	۹
همگانی	۹۸۹۷	۱۹۴۸	۷۹۴۹	۴۸	۶۰۰	۵۰۰	۱۳۵۰	۸۸۰	۳۶۳۴	۵۲۰	۲۳۶۵
هندبال	۱۹۱	۱۱۹	۷۲	۰	۰	۰	۷	۴۹	۴۵	۷۰	۲۰
شمشیربازی	۶۳	۵۰	۱۳	۰	۰	۱۵	۲	۲۰	۶	۱۵	۵
شنا و شیرجه	۷۱۱	۳۱۵	۳۹۶	۱۵	۹۶	۷۲	۹۷	۱۲۸	۱۰۳	۱۰۰	۱۰۰
فوتبال	۱۱۳۹۶	۱۱۰۸۲	۳۱۴	۱۵۰۰	۱۴	۱۵۹۱	۹۵	۴۰۴۱	۱۴۵	۳۹۵۰	۶۰



۱۵-۱۹- ورزشکاران سازمان یافته بر حسب رشته های ورزشی ، گروههای عمده سنی و جنس: ۱۳۹۷ (دنباله)

رشته ورزشی	جمع		نونهلان		نوجوانان		جوانان		بزرگسالان	
	مرد و زن	زن	مرد	زن	مرد	زن	مرد	زن	مرد	زن
قایقرانی	۵۹	۱۲	۴۷	۰	۷	۴	۱۵	۵	۱۳	۳
کاراته	۳۰۶۷	۲۰۰۶	۱۰۶۱	۵۶۸	۱۶۱	۴۶۷	۳۲۳	۷۱۵	۳۷۵	۲۵۶
کبده	۸۳	۴۵	۳۸	۸	۸	۱۷	۱۰	۱۷	۱۲	۳
کشتی	۳۵۰۲	۳۱۳۵	۳۶۷	۳۸۹	۷	۹۳۴	۲۸۴	۱۳۱۷	۳۰	۴۹۵
کوهنوردی	۸۲۳	۶۷۰	۱۵۳	۰	۰	۴۵	۲۳	۲۶۴	۷۵	۳۶۱
هنرهای رزمی و کونگ فو	۸۸۰	۷۱۰	۱۷۰	۳۵	۲۵	۱۵۰	۳۸	۳۰۵	۵۷	۲۲۰
گلف	۲۹	۱۵	۱۴	۰	۰	۴	۴	۵	۵	۶
موتورسواری و اتومبیلرانی	۷۹	۷۶	۳	۰	۰	۰	۰	۵۶	۲	۲۰
نجات غریق	۴۷	۱۷	۳۰	۰	۰	۰	۰	۷	۱۶	۱۰
والیبال	۳۹۸۵	۲۰۵۰	۱۹۳۵	۵۰	۳۵	۸۰۰	۳۵۲	۸۵۲	۱۰۰۹	۳۴۸
ورزشهای رزمی	۱۵۸۰	۱۴۳۲	۱۴۸	۳۲	۸	۲۰۸	۳۴	۵۵۱	۶۳	۶۴۱
ورزشهای جانبازان و معلولین	۲۵۰	۱۴۰	۱۱۰	۰	۰	۲۰	۱۰	۶۵	۵۰	۵۵
ورزشهای نابینایان	۸۴	۵۰	۳۴	۰	۰	۱۰	۴	۲۰	۱۵	۲۰
ورزشهای ناشنویان	۴۰	۲۲	۱۸	۰	۰	۲	۸	۱۰	۵	۱۰
ورزشهای سه گانه	۷	۲	۵	۰	۰	۰	۳	۱	۱	۱
ووشو	۱۴۸۹	۱۱۵۰	۳۳۹	۵۰	۰	۳۰۰	۳۹	۳۵۸	۱۸۵	۴۴۲
وزنه برداری	۱۷۷	۱۷۳	۴	۲۵	۰	۴۸	۴	۴۸	۰	۵۲
ورزشهای روستایی و بازیهای بومی محلی	۶۲۶۳	۵۲۶۵	۹۹۸	۶۵	۳۵	۶۰۲	۱۸۹	۲۰۶۵	۳۲۵	۲۵۳۳
بیماران خاص	۳۴	۱۱	۲۳	۰	۰	۰	۳	۵	۱۰	۶
ورزش دانش آموزی	۲۷۷	۲۴۹	۲۸	۰	۰	۴۹	۴	۱۵۰	۱۰	۵۰

مأخذ- اداره کل ورزش و جوانان استان اردبیل.

۱۶-۱۹- شرکت کنندگان سازمان دهی شده در مسابقات ورزشی بر حسب رشته: (۱) ۱۳۹۷

شرح	جمع	اسکی	اسکت	اسکواش	بد مینتون	بسکتبال	بولینگ و بیلیارد	بوکس	انجمنهای ورزشی	پزشکی ورزشی	پرورش اندام	ورزشهای باستانی و کشتی پهلوانی	تنیس
کل استان	۶۷۳۰۵	۴۸	۴۶۹	۱۰	۵۶۵	۱۴۸	۲۵۱	۶۶۱	۱۲۷	۰	۳۹۵۸	۲۸۱	۷۵
اردبیل	۳۷۵۶۵	۴۰	۲۵۱	۵۵	۴۰۱	۴۰۱	۱۲۰	۴۰۱	۴۷۰	۰	۲۷۸۰	۱۵۱	۵۰
بيله سوار	۱۸۴۶	۰	۳۵	۰	۲۵	۲۲	۰	۰	۵۰	۰	۲۱	۰	۰
پارس آباد	۷۸۹۷	۰	۴۱	۰	۳۱	۰	۱۰۱	۸۵	۶۸	۰	۶۲۳	۲۵	۱۷
خلخال	۴۸۸۶	۰	۳۵	۰	۲۱	۲۲۵	۱۵	۱۰	۰	۰	۱۰۰	۱۰۵	۰
سرعین	۱۱۰۷	۸	۱۲	۰	۰	۰	۰	۰	۱۲۵	۰	۵۸	۰	۰
کوثر	۱۱۵۰	۰	۱۰	۰	۱۲	۳۵	۰	۵	۱۰	۰	۰	۰	۰
مشگین شهر ..	۵۹۴۹	۰	۵۵	۰	۳۵	۱۰۵	۰	۱۳۵	۱۹	۰	۸۹	۰	۸
مغان	۲۶۹۶	۰	۲۵	۱۹	۴۵	۰	۰	۱۷	۰	۰	۱۶۲	۰	۰
نمین	۲۱۹۲	۰	۱۵	۰	۲۱	۱۵	۱۵	۰	۱۰	۰	۱۰۲	۰	۰
نیر	۱۶۲۵	۰	۱۵	۰	۰	۰	۰	۲۵	۵۸	۰	۲۳	۰	۰

شرح	تنیس روی میز	تکواندو	تیراندازی	تیراندازی با کمان	جودو	هاکی	دو و میدانی	دوچرخه سواری	ژیمناستیک	شطرنج	سوار کاری	همگانی
کل استان	۳۳۳	۳۳۰۴	۱۶۸	۲۰۷	۳۶۱	۸۶	۵۰۰	۱۷۹	۳۹۳۱	۲۴۵	۱۳۹	۱۴۴۲۳
اردبیل	۱۴۴	۲۲۸۷	۷۲	۳۵	۲۵۱	۵۱	۲۲۱	۴۲	۲۹۶۷	۷۲	۶۱	۹۸۲۳
بيله سوار	۲۳	۳۴	۱	۱۰	۳۵	۰	۳۵	۱۳	۱۷۵	۵۵	۱۸	۳۰۱
پارس آباد	۳۶	۴۰۸	۱۲	۵۵	۰	۰	۴۱	۳۱	۱۲۷	۷	۰	۱۰۲۱
خلخال	۲۴	۲۴۳	۲۸	۰	۱۲	۰	۲۷	۳۵	۲۰۷	۱۰	۱۵	۱۰۲۲
سرعین	۳۳	۰	۰	۴۵	۱۸	۰	۳۵	۲۵	۴۵	۳۲	۱۰	۳۵۱
کوثر	۶	۰	۵۵	۱۵	۰	۰	۰	۰	۱۵	۰	۰	۲۷۸
مشگین شهر ..	۳۲	۲۶۴	۰	۲۲	۴۵	۰	۱۱	۱۸	۲۳۹	۱۲	۳۵	۷۵۰
مغان	۲	۰	۰	۰	۰	۳۵	۰	۰	۰	۲۲	۰	۱۷۵
نمین	۲۲	۱۵	۰	۲۵	۰	۰	۷۵	۱۵	۵۵	۱۵	۰	۳۵۱
نیر	۱۱	۵۳	۰	۰	۰	۰	۵۵	۰	۱۰۱	۲۰	۰	۳۵۱



۱۶-۱۹- شرکت کنندگان سازمان دهی شده در مسابقات ورزشی بر حسب رشته : ۱۳۹۷ (دنباله)

شرح	هندبال	شمشیربازی	شنا و شیرجه	فوتبال	قایقرانی	کارا ته	کبدی	کشتی	کوهنوردی	هنرهای رزمی و کونگ فو	گلف	موتورسواری و اتومبیلرانی
کل استان.....	۱۹۱	۲۲۳	۶۱۹	۱۱۳۱۱	۵۹	۳۰۶۴	۹۳	۳۴۷۰	۱۹۹۵	۹۲۰	۴۹	۱۰۲
اردبیل.....	۱۱۱	۱۵۵	۵۲۰	۶۲۹۰	۵۹	۱۱۷۶	۵۸	۲۱۱۶	۸۵۹	۴۶۲	۲۳	۷۱
بيله سوار.....	۱۱	۰	۲۴	۳۰۹	۰	۱۶۵	۱	۵۸	۱۵۷	۰	۰	۰
پارس آباد.....	۱۶	۰	۲۳	۱۸۰۶	۰	۳۶۸	۲۳	۸۱۲	۲۳۵	۲۳۵	۰	۱۵
خلخال.....	۰	۴۵	۱۰	۶۳۳	۰	۱۸۲	۰	۷۹	۲۱۰	۲۷	۰	۰
سرعين.....	۳۰	۰	۰	۰	۰	۰	۰	۴۰	۱۵	۳۷	۰	۰
كوثر.....	۰	۰	۰	۰	۰	۵	۰	۲۳	۴۱	۴۱	۰	۰
مشگين شهر.	۲۳	۰	۲۲	۱۰۹۳	۰	۶۹۳	۲	۲۱۸	۲۸۵	۸۴	۰	۱۵
مغان.....	۰	۰	۲	۲۵۰	۰	۲۶۲	۰	۳۹	۱۲۶	۳۲	۰	۱
نمين.....	۰	۰	۱۶	۳۴۳	۰	۲۱۳	۹	۶۵	۳۵	۲	۲۶	۰
نير.....	۰	۲۳	۲	۱۹۵	۰	۰	۰	۲۰	۳۲	۰	۰	۰

شرح	نجات و اليبال غريق	ورزشهای رزمی	ورزشهای جانبازان و معلولين	ورزشهای نابینایان	ورزشهای ناشنویان	ورزشهای سه گانه	ووشو	وزنه برداری	ورزشهای روستایی و بازیهای بومی محلی	بیماران خاص	
کل استان.....	۴۷	۳۸۵۸	۱۵۵۷	۲۵۰	۸۴	۴۰	۷	۱۴۸۷	۱۷۷	۵۷۲۹	۳۴
اردبیل.....	۳۶	۲۱۲۵	۸۲۶	۲۴۱	۶۸	۳۱	۷	۸۷۸	۱۱۲	۱۶۱	۳۴
بيله سوار.....	۲	۵۶	۳۲	۰	۰	۰	۰	۱۴۶	۰	۳۲	۰
پارس آباد.....	۴	۳۸۶	۲۳۳	۷	۱۶	۹	۰	۱۲۷	۱۱	۸۴۲	۰
خلخال.....	۰	۳۵۸	۹۴	۰	۰	۰	۰	۵۵	۰	۱۰۵۹	۰
سرعين.....	۰	۹۶	۴۴	۰	۰	۰	۰	۴۸	۰	۰	۰
كوثر.....	۰	۱۲۸	۴	۰	۰	۰	۰	۰	۰	۴۶۷	۰
مشگين شهر.	۱	۵۹۲	۲۵۵	۲	۰	۰	۰	۵	۵۴	۷۳۱	۰
مغان.....	۴	۴۹	۶۷	۰	۰	۰	۰	۵۸	۰	۱۳۰۴	۰
نمين.....	۰	۲۳	۲	۰	۰	۰	۰	۱۵۴	۰	۵۵۳	۰
نير.....	۰	۴۵	۰	۰	۰	۰	۰	۱۶	۰	۵۸۰	۰

۱) اختلاف سرجمع ورزشکاران سازماندهی شده و شرکت کنندگان سازمان دهی شده به دلیل دوباره شماری ورزشکارانی است که چندین بار در مسابقات ورزشی شرکت کردند.
 مأخذ- اداره کل ورزش و جوانان استان اردبیل.

۱۷-۱۹- زائران حج تمتع ، عمره مفرده و عتبات عالیات به تفکیک جنس

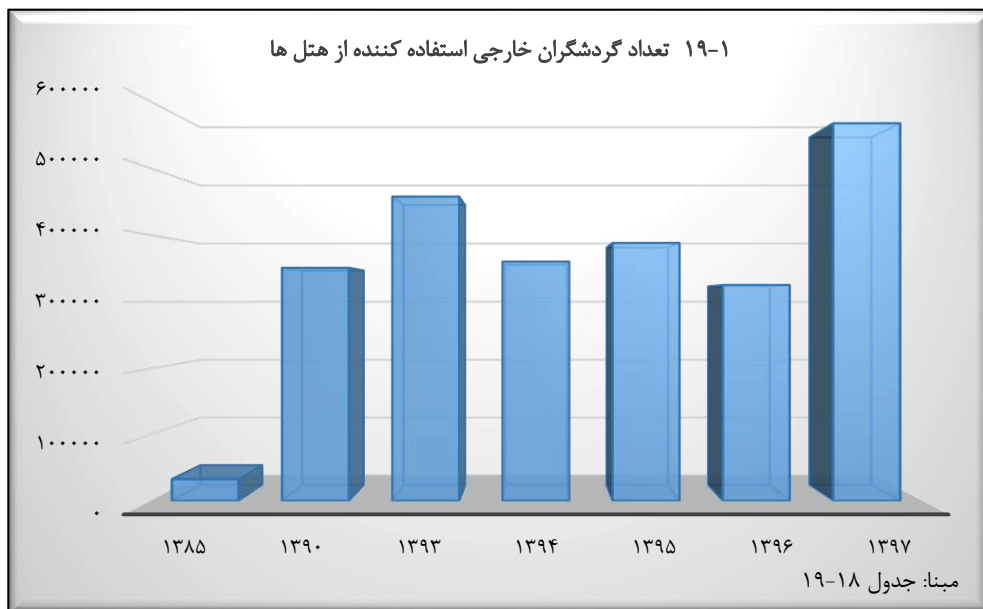
عتبات عالیات			حج عمره مفرده			حج تمتع ^(۱)			جمع	سال و شهرستان
زن	مرد	مرد و زن	زن	مرد	مرد و زن	زن	مرد	مرد و زن		
۱۵۰۵	۳۸۶۵	۵۳۷۰	۳۹۶	۴۹۱	۸۸۷	۲۴۹	۶۹۲	۹۴۱	۸۱۹۸ ۱۳۸۰
۲۷۶۸	۲۸۴۸	۵۶۱۶	۱۵۹۸	۱۵۶۰	۳۱۵۸	۴۴۹	۵۲۴	۹۷۳	۹۷۴۷ ۱۳۸۵
۷۵۷۸	۸۰۸۴	۱۵۶۶۲	۳۶۶۷	۳۸۹۴	۷۵۶۱	۳۶۳	۴۴۳	۸۰۶	۲۴۰۲۹ ۱۳۹۰
۵۴۶۴	۶۰۲۷	۱۱۴۹۱	۵۰۲۰	۴۶۲۴	۹۶۴۴	۲۰۴	۲۵۲	۴۵۶	۲۱۵۹۱ ۱۳۹۳
۴۳۹۰	۵۳۰۱	۹۶۹۱	۷۲۹	۶۲۹	۱۳۵۸	۲۶۸	۳۱۲	۵۸۰	۱۱۶۲۹ ۱۳۹۴
۶۵۰۷	۸۰۸۵	۱۴۵۹۲	۱۴۵۹۲ ۱۳۹۵
۵۶۷۵	۶۴۹۲	۱۲۱۶۷	.	.	.	۳۶۴	۴۰۱	۷۶۵	۱۲۹۳۲ ۱۳۹۶
۵۱۸۲	۳۶۷۴	۸۸۵۶	.	.	.	۳۳۴	۳۷۹	۷۰۳	۹۵۵۹ ۱۳۹۷
۳۳۵۴	۲۵۳۳	۵۸۸۷	.	.	.	۱۸۱	۱۹۵	۳۷۶	۶۲۶۳ اردبیل
۱۰۷	۸۵	۱۹۲	.	.	.	۱۳	۱۳	۲۶	۲۱۸ بیله سوار
۲۸۷	۲۰۴	۴۹۱	.	.	.	۳۱	۵۰	۸۱	۵۷۲ پارس آباد
۲۷۶	۲۱۵	۴۹۱	.	.	.	۱۹	۱۷	۳۶	۵۲۷ خلخال
۱۷۲	۱۰۲	۲۷۴	.	.	.	۱۰	۵	۱۵	۲۸۹ سرعین
۴۹	۲۹	۷۸	.	.	.	۲	۴	۶	۸۴ کوثر
۵۹۸	۲۹۵	۸۹۳	.	.	.	۴۲	۶۲	۱۰۴	۹۹۷ مشگین شهر
۲۵۸	۱۶۹	۴۲۷	.	.	.	۲۰	۲۱	۴۱	۴۶۸ مغان
۲۸	۱۹	۴۷	۵	۵	۵۲ نمین
۵۳	۲۳	۷۶	.	.	.	۶	۷	۱۳	۸۹ نیر

مأخذ- مدیریت حج و زیارت استان اردبیل.

۱۸-۱۹- گردشگران خارجی استفاده کننده از هتل ها

جمع	سال و ماه
۲۱۰۰۰ ۱۳۸۰
۳۲۸۷۶ ۱۳۸۵
۳۵۰۷۹۴ ۱۳۹۰
۴۵۷۳۰۲ ۱۳۹۳
۳۶۰۰۰۰ ۱۳۹۴
۳۸۸۰۰۰ ۱۳۹۵
۳۲۵۰۰۰ ۱۳۹۶
۵۶۶۹۷۶ ۱۳۹۷
۴۱۱۷۹ فروردین
۴۳۶۱۶ اردیبهشت
۴۱۵۰۸ خرداد
۴۷۴۳۸ تیر
۵۰۹۹۰ مرداد
۴۷۰۸۳ شهریور
۵۰۵۹۷ مهر
۵۲۳۹۱ آبان
۴۸۵۱۵ آذر
۴۲۵۲۳ دی
۴۶۵۷۱ بهمن
۵۴۵۶۵ اسفند

مأخذ- اداره کل میراث فرهنگی، صنایع دستی و گردشگری استان اردبیل.





فصل بیستم:

بودجه عمومی استان

سالنامه آماری استان اردبیل



مقدمه

ریزی کشور برآورد و به هیأت وزیران پیشنهاد، و طی لایحه بودجه، تقدیم مجلس شورای اسلامی می‌شود که پس از بحث و بررسی، به عنوان قانون بودجه مورد تصویب قرار می‌گیرد و قبل از شروع سال جدید، برای اجرا به دولت ابلاغ می‌گردد (مصوب اول یا برآورد). با توجه به بروز تغییرات در شرایط اقتصادی، اجتماعی و سیاسی کشور و ایجاد برخی نوسانات در مقدار دریافتی‌ها و پرداختی‌ها، بودجه دستگاه‌ها و سازمان‌ها، با اعمال تغییراتی، به عنوان لایحه متمم قانون بودجه، توسط دولت به مجلس شورای اسلامی تقدیم می‌شود که قبل از پایان سال مورد نظر، تصویب می‌گردد (مصوب دوم). پس از پایان هر سال مالی، با توجه به قطعیت مقدار دریافتی‌ها و عملکرد پرداختی‌ها توسط خزانه، بودجه قطعی دولت مشخص می‌شود.

پرداختی‌های بودجه عمومی دولت: عبارت از کل هزینه‌های انجام شده توسط دولت اعم از هزینه‌ای (جاری) و تملک دارایی‌های سرمایه‌ای (عمرانی) از محل درآمدهای عمومی و اختصاصی در مدت یک سال مالی است.

دریافتی‌های بودجه عمومی دولت: تمامی وجوه تحت عنوان درآمد عمومی و درآمد اختصاصی، سایر منابع تأمین اعتبار و سایر وجوهی که به موجب قانون باید در حساب‌های خزانه‌داری کل متمرکز شود، دریافتی‌های بودجه عمومی دولت را تشکیل می‌دهد.

آمار و اطلاعات مندرج در این فصل، از معاونت هماهنگی برنامه و بودجه سازمان مدیریت و برنامه ریزی استان جمع آوری شده و شامل انواع دریافتی‌ها و پرداختی‌های بودجه عمومی، عملکرد اعتبارات عمرانی از محل درآمدهای عمومی می‌باشد.

درآمدهای عمومی استان شامل درآمدهای مالیاتی، درآمدهای حاصل از انحصارات و مالکیت دولت، درآمدهای حاصل از خدمات و فروش کالا، درآمدهای حاصل از جرایم و خسارت و درآمدهای متفرقه می‌باشد.

تعاریف مفاهیم

بودجه کل دولت: برنامه مالی دولت است که برای یک سال مالی که منطبق برسال تقویمی است، تهیه می‌شود و شامل بودجه عمومی دولت، بودجه بانک‌ها و شرکت‌های دولتی و بودجه مؤسسات انتفاعی وابسته به دولت می‌باشد.

بودجه عمومی دولت: بودجه‌ای است که در آن، برای اجرای برنامه سالانه، منابع مالی لازم پیش‌بینی و اعتبارات هزینه‌ای (جاری) و تملک دارایی‌های سرمایه‌ای (عمرانی) دستگاه‌های اجرایی، تعیین می‌شود.

بودجه مصوب و قطعی: بودجه هر سال مالی، در سال قبل از آن توسط سازمان مدیریت و برنامه

اعتبارات هزینه‌ای (جاری): منظور اعتباراتی است که در برنامه عمرانی پنجساله، به صورت کلی و در بودجه عمومی دولت به تفکیک، برای تأمین هزینه‌های جاری دولت و همچنین هزینه نگهداری سطح فعالیت‌های اقتصادی و اجتماعی دولت پیش‌بینی می‌شود.

مالیات: عبارت است از پرداخت‌های اجباری و بلاعوض اشخاص حقیقی و حقوقی به دولت که مطابق قانون و در جهت اعمال حاکمیت و تأمین مصارف عمومی صورت می‌گیرد.

طرح: مجموعه‌ای از عملیات و خدمات مشخص و هم‌بسته‌ای است که با هزینه معین، در یک دوره زمانی معین، برای رسیدن به اهداف مشخص انجام می‌گیرد.

طرح‌های ملی: مجموعه طرح‌هایی است که جنبه استراتژیک دارد و از لحاظ سرمایه‌گذاری، بزرگ و از نظر تکنولوژی، پیچیده می‌باشد و اثرات مترتب بر اجرای آن نیز از حد یک منطقه بیش‌تر است.

طرح‌های استانی: مجموعه طرح‌هایی است که برنامه‌ریزی آن در محل و اجرای آن با استفاده از امکانات مشترک محلی و ملی، در استان امکان‌پذیر باشد.

درآمد عمومی: عبارت است از درآمد وزارتخانه‌ها، مؤسسات دولتی و مالیات و سود سهام شرکت‌های دولتی و درآمد حاصل از انحصارات و مالکیت و سایر درآمدهایی که در قانون بودجه کل کشور تحت عنوان درآمد عمومی منظور می‌شود.

درآمد اختصاصی: عبارت از درآمدهایی است که به موجب قانون برای مصرف یا مصارف خاص در بودجه کل کشور، تحت عنوان درآمد اختصاصی منظور می‌شود.

اعتبار: عبارت از مبلغی است که برای مصرف یا مصارف معین به منظور نیل به اهداف مشخص و اجرای برنامه‌های دولت، به تصویب مجلس شورای اسلامی می‌رسد.

اعتبار تملک دارایی‌های سرمایه‌ای (عمرانی): منظور اعتبار، مجموعه عملیات و خدمات مشخصی است که بر اساس مطالعات توجیهی، فنی، اقتصادی و اجتماعی که توسط دستگاه اجرایی انجام می‌شود، طی مدت معین و با اعتبار معین برای تحقق بخشیدن به هدف‌های برنامه توسعه پنج ساله به صورت سرمایه‌گذاری ثابت یا مطالعه برای ایجاد دارایی سرمایه‌ای اجرا می‌گردد و منابع مورد نیاز اجرای آن از محل اعتبارات مربوط به تملک دارایی‌های سرمایه‌ای تأمین می‌شود و به دو نوع انتفاعی و غیرانتفاعی تقسیم می‌گردد.

در سال ۱۳۹۷، عملکرد دریافتی های استان حدود ۵۸۰۷ میلیارد ریال بوده است که نسبت به سال قبل ۰/۵۳ درصد افزایش داشته است. همچنین در این سال عملکرد پرداختی های استان حدود ۵۸۰۷ میلیارد ریال بوده که ۴۸/۰ درصد اعتبارات هزینه ای و ۵۲/۰ درصد اعتبارات تملک دارایی های سرمایه ای بوده است.

در سال ۱۳۹۷، عملکرد درآمدهای عمومی استان بیش از ۴۱۴۶ میلیارد ریال بوده است که نسبت به سال قبل ۱۳/۳ درصد افزایش نشان می دهد.

در سال ۱۳۹۷، عملکرد اعتبارات هزینه ای دستگاه های اجرایی از محل درآمد عمومی حدود ۱۸۰۱ میلیارد ریال و عملکرد اعتبارات تملک دارایی های سرمایه ای دستگاه های اجرایی از محل درآمد عمومی بیش از ۳۰۰۵ میلیارد ریال بوده است.

از بین عملکرد اعتبارات تملک دارایی های سرمایه ای، بیشترین مقدار مربوط به امور اقتصادی با ۵۸٪ و از بین امور اقتصادی مربوط به فصل کشاورزی با ۵۵٪ بوده است.

۲۰-۱- خلاصه بودجه استانی (میلیون ریال)

شرح	۱۳۹۳	۱۳۹۴	۱۳۹۵	۱۳۹۶	۱۳۹۷
(برآورد)					
دریافتی ها	۵۱۱۵۰۲۵	۵۷۹۲۱۰۲	۶۶۳۲۴۵۳	۹۴۲۷۳۹۰	۱۴۲۸۰۵۲
از محل درآمدهای استانی	۲۴۷۴۱۷۱	۳۰۸۷۱۰۸	۳۷۶۸۹۴۵	۴۱۱۹۴۵۷	۴۶۳۰۳۳۱
از محل درآمدهای ملی	۲۶۴۰۸۵۴	۲۷۰۴۹۹۴	۲۸۶۳۵۰۸	۵۳۰۷۹۳۳	۳۷۹۷۷۲۱
پرداختی ها	۵۱۱۵۰۲۵	۵۷۹۲۱۰۲	۶۶۳۲۴۵۳	۹۴۲۷۳۹۰	۱۴۲۸۰۵۲
هزینه ای	۱۲۳۶۵۷۹	۱۸۳۵۳۵۰	۱۹۸۲۴۴۹	۲۵۷۵۱۹۵	۲۸۰۱۵۵۶
تملك دارایی های سرمایه ای	۳۸۷۸۴۴۶	۳۹۵۶۷۵۲	۴۶۵۰۰۰۴	۶۸۵۲۱۹۵	۵۶۲۶۴۹۶
(مصوب)					
دریافتی ها	۵۱۱۵۰۲۵	۵۷۹۲۱۰۲	۶۶۳۲۴۵۳	۹۴۲۷۳۹۰	۱۴۲۸۰۵۲
از محل درآمدهای استانی	۲۴۷۴۱۷۱	۳۰۸۷۱۰۸	۳۷۶۸۹۴۵	۴۱۱۹۴۵۷	۴۶۳۰۳۳۱
از محل درآمد ملی	۲۶۴۰۸۵۴	۲۷۰۴۹۹۴	۲۸۶۳۵۰۸	۵۳۰۷۹۳۳	۳۷۹۷۷۲۱
پرداختی ها	۵۱۱۵۰۲۵	۵۷۹۲۱۰۲	۶۶۳۲۴۵۳	۹۴۲۷۳۹۰	۱۴۲۸۰۵۲
هزینه ای	۱۲۳۶۵۷۹	۱۸۳۵۳۵۰	۱۹۸۲۴۴۹	۲۵۷۵۱۹۵	۲۸۰۱۵۵۶
تملك دارایی های سرمایه ای	۳۸۷۸۴۴۶	۳۹۵۶۷۵۲	۴۶۵۰۰۰۴	۶۸۵۲۱۹۵	۵۶۲۶۴۹۶
(عملکرد)					
دریافتی ها	۳۸۹۲۳۵۱	۳۵۸۹۳۸۴	۳۶۴۰۸۴۴	۵۷۷۶۷۲۷	۵۸۰۷۱۷۳
از محل درآمدهای استانی	۲۵۸۴۴۰۱	۲۹۱۳۹۷۱	۳۳۰۷۹۰۴	۳۶۶۰۳۶۴	۴۱۴۶۲۹۷
از محل درآمدهای ملی	۱۳۰۷۹۵۰	۶۷۵۴۱۳	۳۳۲۹۴۰	۲۱۱۶۳۶۳	۱۶۶۰۸۷۶
پرداختی ها	۳۸۹۲۳۵۱	۳۵۸۹۳۸۴	۳۶۴۰۸۴۴	۵۷۷۶۷۲۷	۵۸۰۷۱۷۳
هزینه ای	۱۲۳۶۵۷۹	۱۸۳۵۳۵۰	۱۹۵۶۷۷۸	۲۵۷۵۱۹۵	۲۸۰۱۵۵۶
تملك دارایی های سرمایه ای	۲۶۵۵۷۷۲	۱۷۵۴۰۳۴	۱۶۸۴۰۶۶	۳۲۰۱۵۳۲	۳۰۰۵۶۱۷

مأخذ- سازمان مدیریت و برنامه ریزی استان اردبیل.

۲۰-۲- درآمدهای عمومی استان برحسب قسمت، بخش و بند (میلیون ریال)

۱۳۹۷	۱۳۹۶	۱۳۹۵	۱۳۹۴	۱۳۹۳	شرح
					(مصوب)
۴۶۳۰۳۳۱	۴۱۱۹۴۵۷	۳۷۶۸۹۴۵	۳۰۸۷۱۰۸	۲۴۷۴۱۷۱	جمع
۴۶۳۰۳۳۱	۴۱۱۹۳۵۷	۳۷۶۸۹۴۵	۳۰۸۷۱۰۸	۲۴۷۴۱۷۱	قسمت اول: درآمدها
۴۰۲۸۳۸۷	۳۴۵۳۵۹۷	۲۹۸۵۰۰۴	۲۴۴۴۹۸۹	۱۹۵۴۵۹۵	بخش اول: درآمدهای مالیاتی
۴۴۳۶۹۲	۴۳۰۴۳۴	۵۴۶۲۵۶	۴۴۷۴۳۳	۳۵۷۶۹۱	بند اول- مالیات بر شرکت ها
۱۶۱۱۳۵۴	۱۳۹۶۰۳۹	۱۱۵۸۱۸۲	۹۴۸۶۵۶	۷۵۸۳۸۳	بند دوم- مالیات بر درآمد
۲۸۱۴۱۹	۱۷۴۸۴۰	۲۸۰۵۹۰	۲۲۹۸۲۹	۱۸۳۷۳۲	بند سوم- مالیات بر ثروت
.	بند چهارم- مالیات بر واردات
۱۶۹۱۹۲۲	۱۴۵۲۲۸۴	۹۹۹۹۷۶	۸۱۹۰۷۱	۶۵۴۷۸۹	بند پنجم- مالیات بر کالاها و خدمات
					بخش دوم: درآمد ناشی از کمک های
.	اجتماعی
					بخش سوم: درآمدهای حاصل از
۴۱۶۷	۱۶۰۰	۷۵۴	۶۱۷	۷۴۲۴	انحصارات و مالکیت دولت
					بخش چهارم: درآمد های حاصل از
۳۳۴۱۲۳	۲۰۸۸۲۶	۲۷۸۹۰۲	۲۲۸۴۴۵	۱۸۳۰۸۸	خدمات و فروش کالا
					بخش پنجم: درآمدهای حاصل از جرایم و
۱۶۶۶۹۲	۳۵۰۱۳۶	۳۷۶۸۹۵	۳۰۸۰۹۵	۲۴۴۹۴۲	خسارت
۱۰۶۹۶۲	۱۰۵۱۹۸	۱۲۷۳۹۰	۱۰۴۹۶۲	۸۴۱۲۲	بخش ششم: درآمدهای متفرقه
					قسمت دوم: منابع حاصل از واگذاری
.	۱۰۰	.	.	.	دارایی های سرمایه ای
					قسمت سوم: منابع حاصل از واگذاری
.	دارایی های مالی



۲-۲- درآمدهای عمومی استان برحسب قسمت، بخش و بند (دنباله)

(میلیون ریال)					شرح
۱۳۹۷	۱۳۹۶	۱۳۹۵	۱۳۹۴	۱۳۹۳	
					(عملکرد)
۴۱۴۶۲۹۷	۳۶۶۰۳۶۴	۳۳۰۷۹۰۴	۲۹۱۳۹۷۱	۲۵۸۴۴۰۱	جمع
۴۱۴۶۲۹۷	۳۶۴۱۰۳۶	۳۳۰۷۹۰۴	۲۹۱۳۹۷۱	۲۵۸۴۴۰۱	قسمت اول: درآمدها
۳۶۱۴۴۰۰	۳۱۲۶۰۹۴	۲۶۱۹۸۶۰	۲۳۰۷۸۶۵	۲۰۴۶۸۴۵	بخش اول: درآمدهای مالیاتی
۳۸۰۰۹۴	۳۰۸۲۸۲	۴۷۹۴۳۴	۴۲۲۳۳۹	۳۷۴۵۷۴	بند اول- مالیات بر شرکت ها
۱۴۲۷۱۰۶	۱۲۳۲۷۷۸	۱۰۱۶۵۰۶	۸۹۵۴۵۲	۷۹۴۱۷۵	بند دوم- مالیات بر درآمد
۲۵۳۰۰۸	۲۱۳۷۹۲	۲۴۶۲۶۷	۲۱۶۹۳۹	۱۹۲۴۰۳	بند سوم- مالیات بر ثروت
.	بند چهارم- مالیات بر واردات
۱۵۵۴۱۹۲	۱۳۷۱۲۴۲	۸۷۷۶۵۳	۷۷۳۱۳۵	۶۸۵۶۹۳	بند پنجم- مالیات بر کالاها و خدمات ...
.	بخش دوم: درآمد ناشی از کمک های اجتماعی
۳۹۹۵	۱۹۲۲	۶۶۲	۵۸۳	۵۱۷	بخش سوم: درآمدهای حاصل از انحصارات و مالکیت دولت
۲۹۲۷۳۹	۲۹۵۵۵۶	۲۷۴۵۵۶	۲۱۵۶۳۳	۱۹۱۲۴۵	بخش چهارم: درآمد های حاصل از خدمات و فروش کالا
۱۵۰۵۱۶	۱۲۹۰۵۶	۳۱۷۵۵۹	۲۹۰۸۱۵	۲۵۵۸۵۵	بخش پنجم: درآمد حاصل از جرایم و خسارت
۱۴۶۶۷	۸۸۴۰۸	۹۵۲۶۷	۹۹۰۷۵	۸۹۹۳۹	بخش ششم: درآمدهای متفرقه
.	۱۹۳۲۸	.	.	.	قسمت دوم: منابع حاصل از واگذاری دارایی های سرمایه ای
.	قسمت سوم: منابع حاصل از واگذاری دارایی های مالی

مأخذ- سازمان مدیریت و برنامه ریزی استان اردبیل.

۳-۲۰- عملکرد اعتبارات هزینه ای دستگاه های اجرایی استان از محل درآمد عمومی (میلیون ریال)

شرح	۱۳۹۳	۱۳۹۴	۱۳۹۵	۱۳۹۶	۱۳۹۷
جمع	۱۲۳۶۵۷۹	۱۸۳۵۳۵۰	۱۹۸۸۱۲۵	۲۵۷۵۱۹۵	۲۸۰۱۵۵۶
شرکت آب و فاضلاب روستایی	۳۰۲۹۱	۲۹۹۲۴	.	۳۰۱۱۷	۴۴۳۱۱
اداره کل آموزش و پرورش	۹۷۰۰۰	۹۷۰۰۰	۱۱۴۵۰۰
اداره کل استاندارد و تحقیقات صنعتی	۶۰۱۸	۱۰۷۷۷	۱۶۶۲۰	۱۹۳۴۹	۲۳۰۲۳
استانداری	۲۸۲۲۲۸	۳۴۸۵۹۳	۴۰۳۵۴۶	۴۴۹۶۱۷
سازمان زندان ها و اقدامات تامینی و تربیتی	۹۵۷۱۰	۱۲۹۱۳۱	۱۶۷۳۳۲	۱۸۲۵۴۸	۲۰۱۷۳۹
اداره کل امور اقتصادی و دارایی	۳۱۲۵۴	۴۰۶۴۴	۴۶۲۴۰	۶۱۴۵۱	۶۷۲۵۳
اداره کل امور مالیاتی
مدیریت انتقال خون	۱۵۷۲۹	۲۳۴۹۸	۴۸۷۵۸	۵۲۴۶۵	۵۶۹۷۲
مدیریت اوقاف و امور خیریه	۶۰۳۸	۹۶۳۷	۱۵۶۹۷	۱۷۳۳۵	۱۹۲۲۹
اداره کل صنعت معدن و تجارت	۴۳۴۵۳	۵۱۹۳۹	۶۵۳۳۴	۹۴۶۳۷	۱۰۲۳۸۳
اداره کل بنیاد شهید و امور ایثارگران
اداره کل بهزیستی استان	۸۱۷۰۰	۱۱۱۰۶۸	.	۱۶۷۵۳۶	۱۸۵۴۹۹
مرکز پزشکی قانونی	۱۶۲۹۱	۲۳۳۱۴	۳۵۸۲۹	۳۶۸۰۵	۳۹۲۱۲
اداره کل تبلیغات اسلامی	۲۰۰۰۲	۲۵۲۱۵	۳۶۹۱۵	۴۰۴۸۴	۴۳۰۰۵
اداره کل ورزش و جوانان	۴۰۷۵۴	۵۶۶۷۸	۸۵۱۱۸	۹۶۸۹۲	۱۰۰۲۶۰
اداره کل تعاون کار و رفاه اجتماعی	۳۷۹۳۸	۵۰۱۵۶	۷۲۹۴۷	۸۳۸۳۱	۹۵۰۰۹
اداره کل ثبت احوال	۴۲۸۱۹	۶۳۰۷۵	.	.	.



۳-۲- عملکرد اعتبارات هزینه ای دستگاه های اجرایی استان از محل درآمد عمومی (دنباله) (میلیون ریال)

شرح	۱۳۹۳	۱۳۹۴	۱۳۹۵	۱۳۹۶	۱۳۹۷
اداره کل ثبت اسناد و املاک	۸۹۸۷۷	۱۰۸۲۷۵	.	.	.
اداره کل سازمان جهاد کشاورزی	۲۳۵۷۷۶	۳۰۵۵۶۸	۳۸۵۱۹۶	۴۴۷۶۹۸	۴۷۳۳۴۶
اداره کل حوزه هنری تبلیغات اسلامی	۳۶۹۶	۴۳۶۴	۷۳۳۷	۸۲۱۰	۱۰۲۶۳
اداره کل دامپزشکی	۵۵۹۷۵	۶۶۲۲۵	۱۰۶۷۰۵	۱۲۰۸۴۹	۱۳۲۶۲۲
اداره کل راه و شهرسازی	۱۴۲۵۰۵	۱۵۳۴۳۲	۹۸۲۲۲	۱۳۲۶۱۵	۱۲۱۲۳۱
سازمان بازرسی	۱۶۹۰۹	۲۱۳۵۷	۲۷۳۷۳	۳۲۶۳۲	۳۴۵۰۶
سازمان چای
اداره شیلات	۸۳۶۴	۸۴۴۴	۱۲۴۶۰	۱۵۱۶۷	۱۷۶۶۱
اداره کل فرهنگ و ارشاد اسلامی	۳۱۷۷۹	۳۵۱۵۶	۴۸۰۰۲	۵۴۴۵۷	۵۵۹۰۷
اداره کل گمرک
اداره کل حفاظت محیط زیست	۲۳۸۹۳	۴۳۵۰۹	.	۷۱۰۹۵	۷۹۱۵۰
سازمان مدیریت و برنامه ریزی
اداره کل راه و شهرسازی
اداره کل منابع طبیعی	۷۶۸۴۷	۷۸۸۹۷	۱۱۴۱۵۶	۱۳۰۵۵۳	۱۴۴۸۶۳
اداره کل فرهنگی و گردشگری	۲۸۸۲۷	۳۸۱۱۲	۵۷۲۸۰	۶۳۷۹۲	۷۰۰۲۲
اداره کل نوسازی، و تجهیز مدارس	۱۴۹۵۰	۱۸۱۶۳	۲۸۱۰۳	۳۰۷۳۵	۳۱۹۸۳
اداره کل هواشناسی	۱۷۷۰۲	۲۲۹۱۱	۳۳۴۲۹	۴۱۱۴۲	۴۴۶۶۱
اداره کل امور عشایر	۲۱۴۸۲	۲۳۶۵۳	۳۳۴۷۹	۴۲۲۵۴	۴۳۳۲۹

مأخذ- سازمان مدیریت و برنامه ریزی استان اردبیل.

۴-۲۰- عملکرد اعتبارات تملک دارایی های سرمایه ای دستگاه های اجرایی استان از محل درآمد عمومی (میلیون ریال)

شرح	۱۳۹۳	۱۳۹۴	۱۳۹۵	۱۳۹۶	۱۳۹۷
جمع	۲۶۵۵۷۶۹	۱۷۵۲۸۲۰	۱۴۲۸۲۲۲	۳۲۰۱۵۳۲	۳۰۰۵۶۱۷
اداره کل دیوان محاسبات	۲۰۰۰	۱۰۰۰	۳۰۰۰	۳۰۰۰	۲۰۰۰
اداره کل اطلاعات	۵۰۰	۸۰۰۰	۷۰۰۰	۱۱۸۸۵۰	۵۱۷۷۸
نیروی انتظامی	۰	۰	۰	۰	۰
استانداری اردبیل	۵۹۶۱۷	۵۱۶۰۴	۲۰۶۰۶	۴۶۵۴۴	۴۰۵۰۲
اداره کل ثبت احوال	۱۶۵۷	۱۵۰۰	۲۹۹۸	۸۵۸۹	۵۸۵۳
اداره کل دادگستری	۱۱۷۹	۷۰۸۵	۰	۱۰۲۹۶	۲۸۵۰
اداره کل زندانهای استان	۴۴۲۹	۲۹۲۷	۱۲۴۹۰	۱۳۶۴۰	۲۱۴۹۶
اداره کل بازرسی	۴۰۰۰	۲۰۰۰	۳۳۶۴	۱۵۰۰	۵۰۰
اداره کل پزشکی قانونی	۴۵۰	۱۲۰۰	۱۳۰۰	۱۵۸۰	۴۶۱۶
اداره کل ثبت اسناد و املاک	۱۷۵۷	۲۳۳۲	۶۲۸	۴۰۹۰	۲۴۶۰
اداره کل اوقاف و امور خیریه	۱۷۲۴۳	۱۴۰۰۶	۷۱۵۰	۷۱۹۲	۳۵۱۱
سازمان امور اقتصادی و دارایی	۱۰۰۰	۳۶۵۷	۱۵۰۰	۴۴۹۱	۱۸۸۴
اداره کل امور مالیاتی	۳۳۵۶	۳۸۷۶	۳۲۰۲	۵۳۲۶	۶۱۰۰
اداره کل گمرک	۰	۰	۰	۰	۰
تیپ ۴۰ مستقل پیاده ارتش	۰	۰	۰	۲۰۰	۰
سپاه پاسداران انقلاب اسلامی	۳۵۶۱۹	۳۶۱۶۰	۲۸۵۶۲	۲۲۵۱۳	۳۵۵۰۷
بنیاد حفظ آثار و نشر ارزشهای دفاع مقدس	۵۰۳۷	۶۱۶۶	۳۳۷۰۰	۲۸۳۲۶	۱۴۵۳۷
اداره کل آموزش فنی و حرفه ای	۲۲۷۲	۶۴۱۹	۳۴۸۷	۳۹۵۳	۸۵۸۳
اداره کل هواشناسی	۱۲۶۸۳	۱۸۰۰	۲۵۰۰	۵۶۷۷	۷۵۶۷
سازمان میراث فرهنگی، صنایع دستی و گردشگری	۳۳۰۶۰	۲۳۴۰۴	۱۸۶۸۷	۱۰۸۲۶۹	۵۸۲۹۹
وزارت فرهنگ و ارشاد اسلامی	۱۹۴	۰	۰	۱۰۶۱۶	۲۲۰۰۰
نهاد کتابخانه های عمومی کشور	۴۷۱۹	۵۹۶۰	۱۵۰۰	۸۱۶۵	۵۰۹۹



۴-۲- عملکرد اعتبارات تملک دارایی های سرمایه ای دستگاه های اجرایی استان از محل درآمد عمومی (دنباله)
(میلیون ریال)

شرح	۱۳۹۳	۱۳۹۴	۱۳۹۵	۱۳۹۶	۱۳۹۷
شورای عالی حوزه های علمیه	۱۰۰۰۰	۲۰۱۰۰	۱۲۶۰۰	۲۸۰۰۳	۰
حوزه علمیه برادران					۱۴۴۵۹
حوزه علمیه خواهران					۱۰۶۷۵
مرکز خدمات حوزه علمیه					۵۳۳۶
اداره کل فرهنگ و ارشاد اسلامی	۳۷۴۸	۴۲۰۰	۱۳۵۰	۷۷۸۴	۱۱۳۹۶
سازمان تبلیغات اسلامی	۳۶۶۱	۶۷۴۵	۵۲۶	۹۰۹۷	۱۰۴۷۹
حوزه هنری سازمان تبلیغات	۱۷۴۰	۹۰۰	۱۳۰۰	۲۲۴۲	۶۹۶
دانشگاه محقق اردبیلی	۵۰۰	۰	۰	۰	۱۰۶۶۵
دانشگاه علوم پزشکی خلخال	۰	۰	۰	۰	۱۸۰
دانشگاه علوم پزشکی و خدمات بهداشتی- درمانی	۳۶۲۴۲	۳۰۵۷۶	۲۷۰۰	۱۹۳۳۲	۱۹۱۸۲
اداره کل آموزش و پرورش	۵۱۷۶	۲۲۴۹۰	۹۲۰۲	۴۰۰۰	۴۷۸۷
اداره کل نوسازی و توسعه و تجهیز مدارس ...	۴۴۷۲۲	۳۰۰۷۲	۱۵۰۰۰	۹۴۱۹۵	۷۴۰۶۶
اداره کل ورزش و جوانان	۴۴۹۳۰	۲۸۸۰۳	۴۷۴۹۵	۱۰۰۰۹۸	۱۴۳۰۳۸
اداره کل کمیته امداد امام خمینی	۰	۰	۰	۱۰۵۲	۰
پایگاه منطقه ای انتقال خون	۲۲۸۰	۱۷۰۰	۳۰۰۰	۵۸۲۰	۱۶۵۰
جمعیت هلال احمر	۲۰۳۳۷	۲۲۳۵	۲۶۰۰	۱۳۳۸۸	۲۴۰۹
سازمان بهزیستی	۵۷۲۵	۶۶۸۴	۲۶۷۸	۷۵۵۶	۶۶۶۸
سازمان مدیریت و برنامه ریزی	۰	۱۱۰۰۰	۰	۸۰۰۰	۲۶۰۰۰
مرکز حوزه علمیه	۰	۱۴۰۰	۱۳۸۸	۳۸۸۴	۰
جهاد دانشگاهی	۰	۵۰۰	۰	۵۰۰	۴۵۰۰
شرکت آب و فاضلاب روستایی	۳۵۱۷۵۶	۹۳۲۴۱	۱۱۰۹۷۰	۱۳۳۷۶۵	۱۰۷۰۸۲
سازمان بنیاد شهید و امور ایثارگران	۶۵۷۴	۶۵۹۴	۹۷۶۸	۱۱۴۵۴	۷۳۲۸
وزارت راه و شهرسازی	۵۴۷۱۵	۲۹۰۱۲	۰	۰	۳۷۶۲۶
بنیاد مسکن انقلاب اسلامی	۱۰۴۶۱۳	۵۱۰۵۸	۶۴۵۳۲	۹۲۷۴۱	۷۰۷۵۶



۴-۲۰- عملکرد اعتبارات تملک دارایی های سرمایه ای دستگاه های اجرایی استان از محل درآمد عمومی (دنباله)
(میلیون ریال)

شرح	۱۳۹۳	۱۳۹۴	۱۳۹۵	۱۳۹۶	۱۳۹۷
اداره کل دامپزشکی	۸۱۵۵	۱۰۱۰۰	۸۵۰۰	۱۹۵۳۹	۱۶۶۲۸
اداره کل منابع طبیعی و آبخیزداری	۲۲۹۱۱	۱۸۶۱۷	۲۵۴۵۱	۳۴۴۶۶	۳۹۵۶۸
اداره کل حفاظت محیط زیست	۴۹۰۸	۵۲۵۰	۴۵۳۷	۹۳۹۹	۱۶۸۱۷
موسسه استاندارد و تحقیقات صنعتی	۱۰۰	۴۷۷	۱۱۰۰	۱۱۰۰	۱۳۱۰
سازمان امور عشایر	۲۷۱۷۰	۷۸۰۰	۵۴۰۰	۳۸۲۶۰	۱۴۸۱۰
سازمان جهاد کشاورزی	۳۱۲۸۶۱	۷۷۲۲۵	۸۴۲۹۹	۳۳۵۶۰۸	۱۵۶۸۴۸
اداره کل شیلات	۲۵۹۹	۹۶۵	۳۵۹۷	۲۹۴۰	۳۶۰۰
اداره کل راه و شهرسازی	۳۲۹۷۴۴	۸۴۷۹۶	۱۱۲۶۰۵	۲۱۰۴۲۴	۳۴۵۱۳۶
اداره کل تعاون ، کار و رفاه اجتماعی	۱۸۴۶	۱۲۰۰	۵۸۰۰	۱۳۷۶۶	۱۴۲۰۲
اداره کل صنعت ، معدن و تجارت	۵۲۸۳	۳۶۴۲	۲۸۳۶	۳۹۷۵	۸۰۷۰۰
شرکت آب و فاضلاب	۳۳۴۸۸۸	۱۳۹۱۷۹	۱۴۸۴۱۶	۲۸۷۳۹۱	۱۳۸۱۸۳
شرکت سهامی برق منطقه ای آذربایجان	.	.	.	۲۴۰۰	.
شرکت سهامی توزیع نیروی برق	۱۲۱۴۵	۵۳۷۴	۳۰۰۰	۷۴۷۳	۱۵۲۹۵
شرکت سهامی شهرکهای صنعتی اردبیل.	۲۴۴۴۵	۱۰۷۶۳	۱۷۱۰۰	۱۸۷۹۵۲	۱۴۱۹۴۴
اداره کل فرودگاه استان	۸۰۰	۱۶۰۰	۲۴۰۰	۳۰۰۰
اداره کل حمل و نقل و پایانه های استان	۲۰۵۰	.	۱۹۷۴۶	۱۴۸۵۷۹	۹۸۹۴۸
صدا و سیما مرکز اردبیل	۶۶۵۰	۲۳۵۰	۲۲۰۰	۱۸۳۶۵	۲۵۱۱۲
کانون پرورش فکری کودکان و نوجوانان .	۱۱۷۰	۱۶۶۰	۲۶۰۰	۷۱۰۹	۳۴۰۹
شرکت گاز	۸۶۶	۱۸۱۶	۲۷۵۰	.	.
شرکت سهامی آب منطقه ای	۴۲۱۶۴۴	۸۱۰۳۴۴	۲۵۰۸۲۵	۷۴۲۰۴۱	۸۴۸۷۷۲



۴-۲۰- عملکرد اعتبارات تملک دارایی های سرمایه ای دستگاه های اجرایی استان از محل درآمد عمومی (دنباله)
(میلیون ریال)

شرح	۱۳۹۳	۱۳۹۴	۱۳۹۵	۱۳۹۶	۱۳۹۷
شهرداری اردبیل	۸۷۳۶۷	۱۰۰۰	۸۱۹۸۷	۱۲۳۰۵	۴۰۴۷
شهرداری سرعین	۳۱۰۱	۳۹۳	۴۳۸۰	۳۴۲۸	۳۷۷۴
شهرداری هیر	۲۹۹۶	۶۲۵	۲۰۷۰	۳۶۴۰	۳۰۶۷
شهرداری مشگین شهر	۱۷۷۳۵	۲۲۱۸	۵۱۸۲۳	۱۱۶۰۰	۳۳۲۴
شهرداری لاهرود	۳۱۷۵	۱۰۰۰	۱۸۰۴	۲۵۶۰	۱۸۶۷
شهرداری رضی	۳۲۰۱	۸۷۰	۲۷۹۷	۲۵۶۴	۴۸۶۷
شهرداری پارس آباد	۱۹۰۴۱	۳۵۰۰	۳۸۱۴۴	۲۶۳۵۰	۵۵۹۷
شهرداری اصلاندوز	۲۴۹۸	۷۰۰	۳۳۹۸	۲۹۴۰	۶۱۸
شهرداری بیله سوار	۳۷۵۰	۳۵۰۰	۱۳۷۳۱	۱۱۰۴۷	۸۶۱۲
شهرداری جعفرآباد	۱۹۴۰	۲۷۰۰	۲۳۷۶	۳۲۲۲	۱۳۸۳۸
شهرداری گرمی	۲۶۰۶۵	۵۸۱۰	۹۴۱۳	۲۴۲۸۸	۲۸۳۲۶
شهرداری انگوت	۳۸۰۸	۱۳۰۰	۱۷۹۰	۳۰۴۰	۱۵۵۶۷
شهرداری گیوی	۵۶۱۶	۱۰۰۰	۱۵۶۴	۸۹۶۰	۵۳۰۸
شهرداری خلخال	۱۳۸۷۳	۳۱۶۵	۲۹۲۶۱	۹۱۹۰	۳۲۳۰
شهرداری هشتجین	۲۸۵۱	۱۷۵۰	۷۰۵۸	۳۲۸۴	۲۶۳۶
شهرداری کلور	۲۶۱۵	۱۹۵۰	۴۰۱۴	۲۷۷۸	۱۵۰۷
شهرداری نیر	۶۷۴۹	۱۳۰۰	۱۵۵۰۴	۶۶۰۸	۳۵۱۸
شهرداری نمین	۳۲۱۰	۶۰۰	۲۴۶۰	۵۹۱۲	۳۷۱۲
شهرداری آبی بیگلو	۶۹۳۵	۷۲۵	۳۰۹۷	۵۴۷۳	۲۲۸۸
شهرداری عنبران	۴۳۰۵	۱۰۰۰	۱۴۰۴	۳۲۷۰	۶۹۷۳
شهرداری کورائیم	۲۲۴۸	۱۸۰۰	۱۹۱۱	۳۰۶۰	۶۹۷
شهرداری فخرآباد	۲۷۷۹	۱۵۵۰	۱۳۳۲	۲۵۱۶	۳۰۶۷
شهرداری تازه کند	۳۱۸۰	۱۰۵۰	۲۷۵۵	۲۵۳۶	۱۱۰۱۷
شهرداری مرادلو	۳۱۹۵	۱۵۰۰	۸۴۲	۲۵۴۰	۷۳۸۷
شهرداری قصابه	۵۹۶۵	۲۰۰۰	۲۱۳۳	۲۵۴۰	۷۵۰۷
شهرداری زهرا	۰	۰	۰	۰	۹۵۵۶
شهرداری اردیموسی	۰	۰	۰	۰	۱۱۸۹
شهرداری ثمرین	۰	۰	۰	۰	۱۴۲۲
شهرداری اسلام آباد	۳۶۴۵	۱۰۵۰	۲۰۲۹	۶۹۶۶	۱۲۶۹۷

مأخذ- سازمان مدیریت و برنامه ریزی استان اردبیل.

۵-۲۰- اعتبارات تملک دارایی های سرمایه ای (عمرانی) برحسب امور (میلیون ریال)

شرح	۱۳۹۵	۱۳۹۶	۱۳۹۷
(مصوب)			
جمع	۴۶۵۰۰۰۴	۶۸۵۲۱۹۵	۵۶۲۶۴۹۶
امور عمومی	۱۲۵۵۵۰	۲۹۳۳۵۴	۲۴۸۷۳۶
امور دفاع ملی	۶۵۱۰۰	۲۲۵۱۳	۳۷۱۰۶
امور قضایی	۳۷۲۰۰	۴۲۷۸۰	۵۸۵۹۱
امور اقتصادی	۲۲۹۷۱۰۲	۳۶۰۵۷۲۳	۳۰۵۴۰۳۸
امور محیط زیست	۹۳۰۰	۱۵۹۲۰	۱۹۶۶۳
امور مسکن عمران شهری و روستایی	۱۵۴۳۸۰۱	۱۶۳۴۹۰۷	۱۱۲۲۹۱۶
امور سلامت	۴۱۸۵۰	۶۳۶۱۰	۶۵۵۳۷
امور فرهنگ تربیت بدنی و گردشگری ..	۳۱۱۵۵۰	۸۲۳۶۱۴	۷۴۲۳۶۸
امور آموزش و پژوهش	۱۳۹۵۰۱	۲۲۴۸۴۳	۲۰۰۲۸۰
امور رفاه اجتماعی	۷۹۰۵۰	۱۲۴۹۳۱	۷۷۲۶۱
(عملکرد)			
جمع	۱۶۸۴۰۶۶	۳۲۰۱۵۳۲	۳۰۰۵۶۱۷
امور عمومی	۴۵۴۷۰	۲۳۱۱۹۸	۱۷۴۴۴۹
امور دفاع ملی	۲۳۵۷۷	۲۲۵۱۳	۳۵۵۰۷
امور قضایی	۱۳۴۷۳	۲۱۰۳۸	۲۶۹۰۳
امور اقتصادی	۸۳۱۹۲۹	۱۶۵۴۲۱۷	۱۷۶۰۴۰۷
امور محیط زیست	۳۳۶۸	۹۳۹۹	۱۷۶۶۷
امور مسکن عمران شهری و روستایی	۵۵۹۱۱۰	۷۱۸۴۶۳	۵۴۰۵۸۲
امور سلامت	۱۵۱۵۷	۲۴۸۲۶	۱۸۰۱۲
امور فرهنگ تربیت بدنی و گردشگری ..	۱۱۲۸۳۲	۳۷۳۵۲۲	۳۲۴۱۵۲
امور آموزش و پژوهش	۵۰۵۲۱	۸۷۳۵۷	۷۵۷۴۴
امور رفاه اجتماعی	۲۸۶۲۹	۵۸۹۹۹	۳۲۱۹۴

مأخذ- سازمان مدیریت و برنامه ریزی استان اردبیل.

۲۰-۶- عملکرد اعتبارات تملک دارایی های سرمایه ای (عمرانی) استانی بر حسب امور، فصل (میلیون ریال)

شرح	۱۳۹۵	۱۳۹۶	۱۳۹۷
جمع کل	۱۶۸۴۰۶۶	۳۲۰۱۵۳۲	۳۰۰۵۶۱۷
امور عمومی	۴۵۴۷۰	۲۳۱۱۹۸	۱۷۴۴۴۹
فصل اداره امور عمومی	۴۰۹۲۳	۲۱۵۳۸۱	۱۴۴۸۹۴
فصل تحقق و توسعه در امور خدمات عمومی	۰	۶۰۰۰	۲۱۵۷۱
فصل خدمات مالی و مالیاتی	۴۵۴۷	۹۸۱۷	۷۹۸۴
امور دفاعی	۲۳۵۷۷	۲۲۵۱۳	۳۵۵۰۷
فصل دفاع	۲۳۵۷۷	۲۲۵۱۳	۳۵۵۰۷
امور قضایی	۱۳۴۷۳	۲۱۰۳۸	۲۶۹۰۳
فصل اداره امور قضایی	۱۳۴۷۳	۲۱۰۳۸	۲۶۹۰۳
امور اقتصادی	۸۳۱۹۲۹	۱۶۵۴۲۱۷	۱۷۶۰۴۰۷
فصل انرژی	۲۴۹۶	۷۴۷۳	۱۴۴۴۸
فصل حمل و نقل	۱۰۸۱۵۱	۳۱۹۱۲۳	۳۸۱۹۳۹
فصل صنعت و معدن	۱۷۴۷۱	۱۹۳۰۲۷	۲۴۷۰۲۵
فصل کشاورزی و منابع طبیعی	۴۹۰۸۳	۲۰۵۹۲۶	۱۵۰۶۵۲
فصل منابع آب	۶۵۴۷۲۸	۹۲۸۶۶۸	۹۶۶۳۴۳
امور محیط زیست	۳۳۶۸	۹۳۹۹	۱۷۶۶۷
فصل مدیریت پسماند	۲۰۲	۴۹۷	۱۳۲۹
فصل کاهش آلودگی	۲۴۶	۱۱۵۵	۱۲۰۸
فصل حفاظت از گونه های زیستی	۲۹۲۰	۷۷۴۷	۱۵۱۳۰
امور مسکن عمرانی شهری و روستایی	۵۵۹۱۱۰	۷۱۸۴۶۳	۵۴۰۵۸۲
فصل توسعه و خدمات شهری و روستایی و عشایری	۲۹۷۴۴۷	۲۷۰۳۸۸	۲۰۶۹۷۸
فصل آب و فاضلاب	۲۶۱۶۶۳	۴۴۸۰۷۵	۳۳۳۶۰۴



۶-۲۰- عملکرد اعتبارات تملک دارایی های سرمایه ای (عمرانی) استانی بر حسب امور، فصل (دنباله) (میلیون ریال)

شرح	۱۳۹۵	۱۳۹۶	۱۳۹۷
امور سلامت	۱۵۱۵۷	۲۴۸۲۶	۱۸۰۱۲
فصل بهداشت	۱۶۹۸	۱۷۹۲۴	۱۳۰۲۲
فصل درمان	۱۳۴۵۹	۶۹۰۲	۴۹۹۰
امور فرهنگ تربیت بدنی و گردشگری	۱۱۲۸۳۲	۳۷۲۵۲۲	۳۲۴۱۵۲
فصل دین و مذهب	۲۵۶۱۳	۶۸۹۲۶	۴۴۰۴۴
فصل ورزش و تفریحات	۴۱۵۲۲	۱۱۹۷۲۷	۱۶۲۸۰۷
فصل فرهنگ و هنر	۷۵۶۰	۴۲۹۴۴	۲۹۶۸۲
فصل میراث فرهنگی	۲۹۹۰۰	۴۹۸۱۱	۳۹۶۳۲
فصل رسانه	۱۸۰۵	۱۸۳۶۵	۲۵۱۱۲
فصل گردشگری	۵۴۱۷	۶۸۱۱۵	۲۱۶۷۶
فصل صنایع دستی	۱۰۱۵	۵۶۳۴	۱۱۹۹
امور آموزش و پرورش	۵۰۵۲۱	۸۷۳۵۷	۷۵۷۴۴
فصل آموزش و پرورش عمومی	۴۶۷۳۲	۸۰۵۵۷	۵۵۱۷۹
فصل آموزش فنی و حرفه ای و مهارت آموزی	۳۷۸۹	۶۸۰۰	۲۰۵۶۵
امور اجتماعی	۲۸۶۳۹	۵۸۹۹۹	۳۳۱۹۴
فصل امداد و نجات	۲۲۶۲	۱۴۹۵۸	۲۴۰۹
فصل حمایتی	۲۱۷۵۸	۴۲۳۴۱	۲۸۶۰۵
فصل توانبخشی	۴۶۰۹	۱۷۰۰	۱۱۸۰

مأخذ- سازمان مدیریت و برنامه ریزی استان اردبیل.



فصل بیست و یکم:

هزینه و درآمد خانوار

سالنامه آماری استان اردبیل



مقدمه

آمارگیری از هزینه و درآمد خانوارهای روستایی، در سال ۱۳۴۲ برای اولین بار توسط اداره کل آمار عمومی سابق انجام شد و سپس با تأسیس مرکز آمار ایران در سال ۱۳۴۴، در مقیاسی وسیع‌تر، ادامه یافت.

در حال حاضر، آمار هزینه و درآمد خانوارهای شهری، از طریق دو منبع "مرکز آمار ایران" و "بانک مرکزی جمهوری اسلامی ایران" و آمار هزینه و درآمد خانوارهای روستایی، توسط مرکز آمار ایران منتشر می‌شود.

در این فصل، آمار متوسط هزینه‌های خوراکی و غیرخوراکی سالانه یک خانوار شهری و روستایی برحسب دهک‌های هزینه و وسعت خانوار و متوسط درآمد سالانه خانوارهای مذکور برحسب منابع درآمد، براساس نتایج طرح‌های آماری مرکز آمار ایران ارائه شده است. طرح‌های مذکور، با استفاده از توصیه‌های سازمان ملل متحد (براساس نشریه‌های NHSCP و SNA) به روش آمارگیری نمونه‌ای، از طریق مراجعه به خانوارهای نمونه در نقاط شهری و روستایی انجام می‌گیرد.

بررسی هزینه و درآمد خانوار (بودجه خانوار)، برای اولین بار در سال ۱۳۱۴ توسط بانک ملی ایران انجام شده و هدف اصلی این بررسی، به دست آوردن ضرایب مصرف برای محاسبه شاخص هزینه زندگی بوده است.

در سال ۱۳۳۸ پس از یک وقفه طولانی، اداره بررسی‌های اقتصادی بانک ملی ایران به منظور تجدیدنظر در ضرایب اهمیت شاخص هزینه زندگی، در ۲۳ شهر کشور، با مراجعه به خانوارهای نمونه به تهیه آمار در این زمینه مبادرت نمود. از سال ۱۳۴۴ بانک مرکزی ایران، بررسی‌هایی را در مورد هزینه و درآمد خانوارهای شهری، به‌طور مرتب انجام داده است. از سال ۱۳۴۷، آمارگیری از هزینه خانوارها در نقاط شهری و در مقیاسی گسترده‌تر، توسط مرکز آمار ایران شروع شد. این آمارگیری از سال ۱۳۵۳ علاوه بر هزینه، درآمد خانوارهای شهری را نیز شامل می‌شود و تاکنون به استثنای سال‌های ۱۳۵۵، ۱۳۵۷ و ۱۳۶۰، همه ساله انجام شده و نتایج آن استخراج و منتشر شده است.

تعاریف مفاهیم

درآمد: تمامی وجوه و ارزش کالاهایی است که در برابر کار انجام شده یا سرمایه به کار افتاده و یا از طریق منابع دیگر (حقوق بازنشستگی، درآمدهای اتفاقی و نظایر آن)، در زمان آماری مورد نظر به خانوار تعلق گرفته باشد. در این طرح، انواع درآمد خالص به شرح زیر است:

درآمد خالص مزد و حقوق بگیری بخش عمومی /بخش تعاونی/ بخش خصوصی: درآمد تمامی اعضای شاغل مزد و حقوق بگیر خانوار در بخش عمومی / بخش تعاونی / بخش خصوصی است که شامل دریافتی‌های مستمر و غیرمستمر پولی و غیرپولی آنان، پس از کسر مالیات و بازنشستگی می‌باشد.

درآمد مشاغل آزاد کشاورزی: درآمد افرادی از خانوار که در بخش کشاورزی، به صورت کارفرما و یا کارکن مستقل کار می‌کنند، پس از کسر هزینه‌های شغلی، به عنوان درآمد مشاغل آزاد کشاورزی تلقی شده است. هزینه‌های شغلی شامل مزد و حقوق پرداختی، هزینه مواد اولیه، ابزار بی‌دوام، استهلاک، سایر هزینه‌های تولید و همچنین مالیات شغلی می‌باشد.

درآمد مشاغل آزاد غیرکشاورزی: درآمد افرادی از خانوار که به صورت کارفرما یا کارکن مستقل، در مشاغل آزاد غیرکشاورزی به کار اشتغال

هزینه: ارزش پولی کالای تهیه شده یا خدمت انجام شده توسط خانوار به منظور مصرف اعضا و یا هدیه به دیگران، هزینه نامیده می‌شود. کالا یا خدمت تهیه شده می‌تواند از طریق خرید، تولید خانگی، در برابر خدمت، از محل کسب و مجانی (از سازمان‌ها)، در اختیار خانوار قرار گیرد که به صورت پولی برآورد شده و جزو هزینه منظور می‌شود.

هزینه ناخالص: عبارت از هزینه خانوار، بدون کسر فروش دست دوم کالاها است.

هزینه خالص: عبارت از هزینه ناخالص منهای فروش دست دوم کالاها است. بنابراین در مواردی که ارزش کالاهای فروخته شده بیش‌تر از ارزش کالاهای خریداری شده باشد، حاصل به صورت عدد منفی درج می‌شود.

خانوار، نقاط شهری، نقاط روستایی: رجوع کنید به تعاریف و مفاهیم " فصل ۲ - جمعیت "

دهک: هزینه جامعه مصرف‌کننده را براساس میزان هزینه کالاها و خدمات مصرفی مرتب و سپس جامعه را به ده گروه مساوی تقسیم می‌کند و هر قسمت را یک دهک می‌نامند.

هزینه آرد، رشته، غلات، نان و فرآورده های آن با ۲۳/۰ درصد بیشترین و هزینه روغن ها و چربی ها و ادویه ها، چاشنی ها و سایر ترکیبات خوراکی هر کدام با ۳/۰ درصد کمترین سهم را داشته اند.

در سال ۱۳۹۶، متوسط هزینه های خالص سالانه یک خانوار روستایی ۲۳۹۳۵۶ هزار ریال بوده که ۵۵/۰ درصد هزینه های غیر خوراکی و ۴۵/۰ درصد هزینه های خوراکی و دখانی بوده است. شایان ذکر است در این سال از مجموع هزینه های خالص غیر خوراکی سالانه یک خانوار روستایی، هزینه مسکن با ۲۲/۰ درصد بیشترین و هزینه تفریحات، سرگرمی ها و خدمات فرهنگی با ۳/۰ درصد کمترین سهم را داشته اند. همچنین، هزینه آرد ورشته، غلات، نان و فرآورده های آن و گوشت هر کدام با ۲۳/۰ درصد بیشترین و هزینه ادویه ها، چاشنی ها و سایر ترکیبات با ۲/۰ درصد کمترین سهم را از هزینه های خالص خوراکی و دخانی یک خانوار روستایی داشته اند.

در سال ۱۳۹۷، برآورد متوسط درآمد خالص سالانه یک خانوار شهری ۳۴۵۷۰۶ هزار ریال و برآورد متوسط درآمد خالص سالانه یک خانوار روستایی ۲۶۵۳۲۱ هزار ریال بوده است.

دارند، پس از کسر هزینه های شغلی، به عنوان درآمد مشاغل آزاد غیرکشاورزی منظور شده است.

درآمدهای متفرقه: تمامی وجوه و ارزش کالاهایی است که خانوار از طریقی به غیر از اشتغال اعضای خود دریافت کرده است، مانند درآمد حاصل از فروش مصنوعات ساخته شده توسط خانوار در خانه، حقوق بازنشستگی، اجاره اموال منقول و غیرمنقول، سود سرمایه گذاری، کمک های دریافتی از سازمان های اجتماعی و مؤسسات خیریه.

گزیده اطلاعات

در سال ۱۳۹۷، متوسط هزینه های خالص سالانه یک خانوار شهری در حدود ۳۰۲۴۵۰ هزار ریال بوده که ۶۸/۰ درصد هزینه های غیرخوراکی و ۳۲/۰ درصد هزینه های خوراکی و دخانی می باشد.

در این سال، از مجموع هزینه های خالص غیر خوراکی سالانه یک خانوار شهری، هزینه مسکن با ۳۲/۰ درصد بیشترین و هزینه تفریحات، سرگرمی ها و خدمات فرهنگی و پوشاک و کفش هر کدام با ۵ درصد کمترین سهم را داشته اند. همچنین در این سال از مجموع هزینه های خالص خوراکی و دخانی یک خانوار شهری

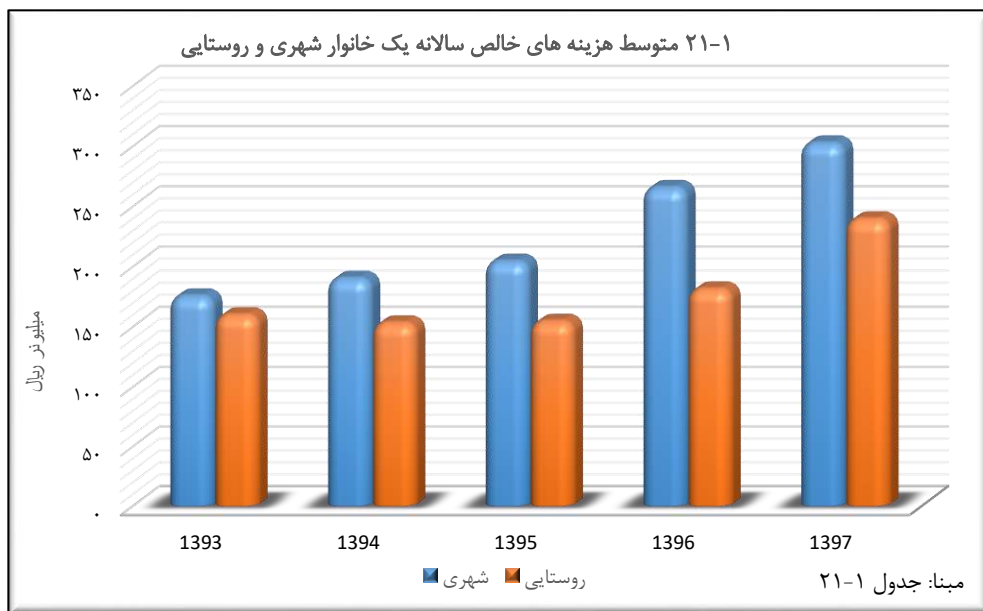
۲۱-۱- متوسط هزینه های خالص سالانه یک خانوار شهری و روستایی (هزار ریال)

شرح	۱۳۸۰	۱۳۸۵	۱۳۹۰	۱۳۹۳
شهری				
متوسط کل هزینه	۱۰۰۱۳۰	۱۳۲۷۲۶	۱۷۵۳۸۹	
هزینه های غیرخوراکی	۶۹۸۰۵	۸۸۹۳۹	۱۱۵۶۷۲	
هزینه های خوراکی و دخانی	۳۰۳۲۶	۴۳۷۸۷	۵۹۷۱۷	
روستایی				
متوسط کل هزینه	۷۳۷۳۵	۱۰۹۱۸۷	۱۵۹۷۴۳	
هزینه های غیرخوراکی	۴۲۷۹۲	۶۲۶۴۲	۸۰۳۹۶	
هزینه های خوراکی و دخانی	۳۰۹۴۳۳	۴۶۵۴۵	۷۹۳۴۷	

شرح	۱۳۹۴	۱۳۹۵	۱۳۹۶	۱۳۹۷
شهری				
متوسط کل هزینه	۱۹۰۰۴۰	۲۰۴۲۹۲	۲۶۵۴۸۷	۳۰۲۴۵۰
هزینه های غیرخوراکی	۱۳۰۲۸۴	۱۴۰۴۳۸	۱۸۳۶۶۰	۲۰۵۷۶۴
هزینه های خوراکی و دخانی	۵۹۷۵۶	۶۳۸۵۴	۸۱۸۲۷	۹۶۶۸۶
روستایی				
متوسط کل هزینه	۱۵۳۰۵۹	۱۵۴۳۶۵	۱۸۱۱۹۴	۲۳۹۳۵۶
هزینه های غیرخوراکی	۸۳۶۵۲	۸۴۷۸۹	۹۸۹۱۸	۱۳۱۳۲۷
هزینه های خوراکی و دخانی	۶۹۴۰۷	۶۹۵۷۶	۸۲۲۷۶	۱۰۸۰۲۹

مأخذ- مرکز آمار ایران . (ر.م).

- مرکز آمار ایران. دفتر جمعیت ، نیروی کار و سرشماری.



۲-۲- متوسط هزینه های خالص غیر خوراکی سالانه یک خانوار شهری برحسب اقلام عمده (هزارریال)

۱۳۹۳	۱۳۹۰	۱۳۸۵	۱۳۸۰	شرح
۱۱۵۶۷۲	۸۸۹۳۹	۵۱۱۱۷	...	جمع کل
۹۷۴۶	۱۰۱۸۶	۷۶۷۹	...	پوشاک و کفش
۷۴۶۵	۸۱۰۱	۶۳۱۳	...	پوشاک و تعمیرات آن
۲۲۸۱	۲۰۸۴	۱۳۶۶	...	انواع کفش و تعمیرات آن
۴۴۲۷۳	۲۵۹۰۸	۱۹۶۸۶	...	مسکن
۳۹۱۶۰	۲۰۷۴۰	۱۸۰۰۶	...	اجاره بها و سایر هزینه های منزل مسکونی
۵۱۱۳	۵۱۶۹	۱۶۸۰	...	آب، سوخت و روشنایی منزل مسکونی
۱۰۱۳۰	۹۵۱۱	۷۰۰۳	...	لوازم، اثاثیه، ملزومات و خدمات خانوار
۲۳۴۸	۳۱۶۲	۱۸۵۴	...	مبلمان و اثاثیه ثابت، فرش و کفپوش و تعمیرات آنها
۶۶۳	۵۹۳	۷۱۲	...	لوازم و اثاثیه منزل
۲۱۶۲	۲۱۳۹	۱۷۹۲	...	وسایل حرارتی پخت و پز یخچال و سایر وسایل عمده
۶۶۹	۱۳۲۵	۹۰۰	...	ظروف و لوازم آشپزخانه و سایر وسایل منزل و تعمیرات
۴۲۶۵	۲۲۳۷	۱۶۴۳	...	کالاها و لوازم مصرفی بی دوام و کم دوام منزل
۲۳	۵۵	۱۰۲	...	خدمات خانگی
۱۴۲۵۱	۱۰۴۵۶	۷۳۴۱	...	بهداشت و درمان
۸۰۲۳	۶۵۴۰	۵۳۰۱	...	هزینه بهداشتی و درمانی
۶۲۳۵	۳۹۱۵	۲۰۴۶	...	هزینه بیمه های اجتماعی و درمانی و حوادث
۱۲۱۹۵	۱۴۰۳۱	۱۳۳۳۱	...	حمل و نقل و ارتباطات
۹۸۱۲	۱۱۲۲۲	۱۰۴۹۳	...	حمل و نقل
۳۰۸۳	۲۸۰۹	۲۸۳۹	...	ارتباطات
۵۴۶۰	۵۰۹۷	۳۷۴۱	...	تفریحات، سرگرمی ها و خدمات فرهنگی
۱۰۴۴	۱۶۰۵	۱۰۴۳	...	تفریحات و سرگرمی ها
۴۴۱۶	۳۴۹۳	۲۷۰۵	...	تحصیل و آموزش
۱۸۹۱۰	۱۳۷۴۹	۱۱۰۰۹	...	کالاها و خدمات متفرقه خانوار
۳۳۷۰	۲۱۰۲	۱۳۶۲	...	خدمات شخصی و وسایل آرایشی
۴۳۸	-۲۳۹	۴۸۴	...	لوازم زینتی و شخصی
۱۲۷	۵۲۵	۷۷۲	...	هزینه های هتل مسافر خانه و مسافرت های دسته جمعی
۳۴۱	۵۴۶	۷۴۵	...	خدمات مالی و حقوقی
۹۶۱	۷۵۰	۷۷۷	...	هزینه های مذهبی
۱۳۶۷۳	۱۰۰۵۶	۶۸۶۹	...	هزینه های متفرقه



۲-۲۱- متوسط هزینه های خالص غیر خوراکی سالانه یک خانوار شهری برحسب اقلام عمده (دنباله) (هزارریال)

۱۳۹۷	۱۳۹۶	۱۳۹۵	۱۳۹۴	شرح
۲۰۵۷۶۴	۱۸۳۶۶۰	۱۴۰۴۳۸	۱۳۰۲۸۴	جمع کل
۱۱۱۲۸	۱۷۷۲۵	۹۳۶۵	۹۷۲۹	پوشاک و کفش
۸۵۵۵	۱۳۷۴۹	۷۳۱۱	۷۹۲۲	پوشاک و تعمیرات آن
۲۵۷۳	۳۹۷۶	۲۰۵۳	۱۸۰۷	انواع کفش و تعمیرات آن
۶۵۳۶۱	۵۱۰۵۹	۴۹۴۳۵	۴۵۶۴۴	مسکن
۵۵۴۵۱	۴۲۳۸۳	۴۰۹۸۸	۳۸۳۳۶	اجاره بها و سایر هزینه های منزل مسکونی
۹۹۱۰	۸۶۷۶	۸۴۴۷	۷۳۰۸	آب، سوخت و روشنایی منزل مسکونی
۱۵۰۸۱	۱۱۶۵۹	۹۳۲۸	۸۰۳۹	لوازم، اثاثیه، ملزومات و خدمات خانوار
				مبلمان و اثاثیه ثابت، فرش و کفپوش و تعمیرات آنها
۲۹۸۷	۲۳۳۴	۲۳۴۲	۱۲۶۱	لوازم و اثاثیه منزل
۱۰۳	۱۸۷	۱۰۸	۳۳۴	وسایل حرارتی پخت و پز یخچال و سایر وسایل عمده
۳۹۲۶	۲۴۸۹	۱۳۰۴	۱۲۶۶	ظروف و لوازم آشپزخانه و سایر وسایل منزل و تعمیرات
۳۲۲	۱۰۹۱	۵۵۵	۵۳۷	کالاها و لوازم مصرفی بی دوام و کم دوام منزل
۷۷۱۱	۵۵۵۷	۴۹۷۳	۴۶۳۹	خدمات خانگی
۳۱	.	۴۶	۱	بهداشت و درمان
۳۸۱۱۷	۲۷۷۹۷	۲۰۹۵۵	۲۴۹۹۴	هزینه بهداشتی و درمانی
۲۴۷۰۱	۱۵۵۲۱	۱۱۶۳۶	۱۵۷۲۱	هزینه بیمه های اجتماعی و درمانی و حوادث
۱۳۴۱۶	۱۲۲۷۷	۹۳۱۹	۹۲۷۳	حمل و نقل و ارتباطات
۲۹۸۲۹	۲۹۳۸۵	۲۳۵۷۸	۱۵۸۸۵	حمل و نقل
۲۲۶۶۸	۲۳۴۰۳	۱۹۶۴۳	۱۲۳۵۳	ارتباطات
۷۱۶۱	۵۹۸۲	۳۹۳۵	۳۵۳۲	تفریحات، سرگرمی ها و خدمات فرهنگی
۹۵۸۵	۶۱۵۵	۴۳۹۵	۴۴۴۸	تفریحات و سرگرمی ها
۲۱۳۳	۱۸۵۵	۸۴۲	۱۰۸۴	تحصیل و آموزش
۷۴۵۱	۴۳۰۰	۳۵۵۳	۳۳۶۴	کالاها و خدمات متفرقه خانوار
۳۶۶۶۴	۳۹۸۸۰	۲۳۳۸۳	۲۱۵۴۴	خدمات شخصی و وسایل آرایشی
۵۳۲۱	۵۷۳۲	۳۹۷۱	۳۳۳۷	لوازم زینتی و شخصی
-۳۰۱۱	-۲۶۸	۱۰۴	۱۳۴۰	هزینه های هتل مسافرخانه و مسافرت های دسته جمعی
۱۱۱۹	۷۴۸	۶۳۲	۲۲۲	خدمات مالی و حقوقی
۵۳۷	۶۸۳	۵۱۳	۳۲۰	هزینه های مذهبی
۱۱۴۳	۱۳۱۹	۱۰۷۵	۹۱۲	هزینه های متفرقه
۳۱۵۵۵	۳۱۶۶۶	۱۷۰۸۷	۱۵۴۱۳	

مأخذ- مرکز آمار ایران . (م.م).

- مرکز آمار ایران. دفتر جمعیت، نیروی کار و سرشماری.

۳-۲۱- متوسط هزینه های خالص خوراکی و دخانی سالانه یک خانوار شهری برحسب اقلام عمده (هزارریال)

۱۳۹۳	۱۳۹۰	۱۳۸۵	۱۳۸۰	شرح
۵۹۷۱۷	۴۳۷۸۵	جمع کل
۱۴۸۴۳	۱۰۷۶۵	ارد، رشته، غلات، نان و فراورده های آن
۶۰۲	۴۴۳	ارد، رشته و ماکارونی
۶۷۱۳	۴۷۵۷	غلات
۶۵۴۳	۴۹۳۲	انواع نان
۹۸۴	۶۳۴	بیسکویت، کیک و یفر
۱۱۷۳۴	۱۰۲۶۰	گوشت
۶۱۵۳	۵۷۰۹	گوشت دام
۴۵۶۳	۳۳۲۷	گوشت پرندگان
۱۰۰۸	۱۲۲۵	گوشت حیوانات دریایی
۶۰۷۸	۴۱۷۱	شیر و فراورده های آن و تخم پرندگان
۱۶۹۰	۹۸۸	انواع شیر
۳۳۳۹	۲۲۴۷	فراورده های شیر
۱۰۴۹	۹۳۶	انواع تخم پرندگان
۲۲۶۲	۱۴۴۰	روغن ها و چربی ها
.	روغن ها و چربی های حیوانی
۲۲۶۲	۱۴۴۰	روغن های نباتی
۸۵۶۹	۵۹۵۳	میوه ها و سبزی ها
۴۳۰۳	۳۱۵۲	انواع میوه
۴۲۳۵	۲۷۲۵	انواع سبزی
۳۱	۷۶	میوه ها و سبزی های آماده (برای مصرف در منزل)
۲۸۸۱	۲۲۴۱	خشکبار و حبوبات
۱۶۵۱	۱۵۰۳	خشکبار
۱۲۳۰	۷۳۸	حبوبات
۴۸۲۷	۳۳۵۷	فندو شکر، شیرینی ها ، چای ، قهوه و کاکائو
۱۳۲۸	۱۰۴۴	قند و شکر
۱۹۶۷	۱۶۳۶	انواع شیرینی ها، مرباها و عسل
۱۵۳۲	۶۷۷	چای، قهوه و کاکائو
۱۳۲۱	۸۷۴	ادویه ها، چاشنی ها و سایر ترکیبات خوراکی
۳۲۲	۲۴۵	انواع ادویه
۹۹۹	۶۲۹	چاشنی ها و سایر ترکیبات خوراکی
۷۲۱۳	۴۷۲۴	نوشابه ها، غذاهای آماده و دخانیات
۲۰۳۹	۱۱۵۶	انواع نوشابه
۳۵۱۹	۲۸۳۰	غذاهای آماده و تنقلات
۱۶۵۵	۷۳۸	دخانیات



۳-۲۱- متوسط هزینه های خالص خوراکی و دخانی سالانه یک خانوار شهری برحسب اقلام عمده (دنباله) (هزارریال)

شرح	۱۳۹۴	۱۳۹۵	۱۳۹۶	۱۳۹۷
جمع کل	۵۹۷۵۶	۶۳۸۵۴	۸۱۸۲۷	۹۶۶۸۶
ارده، رشته، غلات، نان و فراورده های آن	۱۴۵۹۶	۱۵۴۷۵	۱۹۷۴۴	۲۱۸۲۵
ارده، رشته و ماکارونی	۵۶۳	۶۵۶	۸۳۸	۸۸۷
غلات	۴۹۸۱	۵۳۶۲	۹۰۵۸	۱۰۳۲۱
انواع نان	۸۲۲۷	۸۳۵۰	۸۶۹۶	۹۵۳۹
بیسکویت، کیک و ویفر	۸۲۵	۱۱۰۷	۱۱۵۳	۱۰۷۹
گوشت	۱۱۴۹۹	۱۲۴۳۹	۱۶۷۰۳	۲۰۴۸۳
گوشت دام	۶۱۵۷	۶۷۵۹	۹۶۳۷	۱۱۶۴۷
گوشت پرندگان	۴۳۰۸	۴۲۰۰	۵۲۶۱	۶۹۱۰
گوشت حیوانات دریایی	۱۰۳۴	۱۴۸۰	۱۸۰۴	۱۹۲۶
شیر و فراورده های آن و تخم پرندگان	۶۵۲۶	۶۶۹۹	۸۷۱۸	۱۰۸۸۴
انواع شیر	۱۷۴۳	۱۶۹۵	۲۴۱۴	۳۰۵۹
فراورده های شیر	۳۴۵۲	۳۴۶۵	۴۴۷۱	۵۲۳۸
انواع تخم پرندگان	۱۳۳۲	۱۳۳۸	۱۸۳۳	۲۵۸۸
روغن ها و چربی ها	۲۱۰۷	۱۸۱۶	۲۰۲۰	۲۷۰۰
روغن ها و چربی های حیوانی	۱	۰	۲۳	۳۴
روغن های نباتی	۲۱۰۷	۱۸۱۶	۱۹۹۶	۲۶۶۶
میوه ها و سبزی ها	۸۵۶۵	۹۴۲۴	۱۱۶۰۲	۱۳۶۷۳
انواع میوه	۴۰۸۰	۴۶۱۲	۵۲۷۲	۶۵۲۷
انواع سبزی	۴۴۴۳	۴۷۸۷	۶۳۲۰	۷۱۳۶
میوه ها و سبزی های آماده (برای مصرف در منزل)	۴۱	۲۵	۱۰	۱۰
خشکبار و حبوبات	۳۰۹۰	۳۴۲۲	۴۲۷۳	۴۳۵۷
خشکبار	۱۷۳۹	۲۰۳۸	۲۴۷۶	۲۲۷۶
حبوبات	۱۳۵۰	۱۳۸۴	۱۷۹۶	۲۰۸۱
فندقو شکر، شیرینی ها ، چای ، قهوه و کاکائو	۵۲۵۸	۵۵۶۴	۷۲۵۳	۷۸۰۴
قند و شکر	۱۷۳۸	۱۸۲۶	۱۹۱۸	۲۲۳۲
انواع شیرینی ها، مرباها و عسل	۱۷۸۴	۲۰۴۲	۳۴۲۱	۳۲۱۵
چای، قهوه و کاکائو	۱۷۳۵	۱۶۹۶	۱۹۱۴	۲۳۵۷
ادویه ها، چاشنی ها و سایر ترکیبات خوراکی	۱۶۲۲	۱۹۸۶	۲۲۸۰	۲۸۷۲
انواع ادویه	۴۶۱	۷۰۶	۸۳۸	۷۲۲
چاشنی ها و سایر ترکیبات خوراکی	۱۱۶۱	۱۲۸۱	۱۴۴۲	۲۱۵۰
نوشابه ها، غذاهای آماده و دخانیات	۶۴۹۴	۷۲۲۸	۹۲۳۵	۱۲۰۸۸
انواع نوشابه	۱۹۶۴	۲۵۲۱	۲۷۱۳	۲۹۰۸
غذاهای آماده و تنقلات	۲۷۹۳	۲۸۱۲	۴۱۴۹	۴۹۱۰
دخانیات	۱۷۳۶	۱۸۹۵	۲۳۷۴	۴۲۷۰

مأخذ- مرکز آمار ایران . (رم).

- مرکز آمار ایران. دفتر جمعیت ، نیروی کار و سرشماری.

۲۱-۴- متوسط هزینه های خالص غیر خوراکی سالانه یک خانوار روستایی برحسب اقلام عمده (هزار ریال)

۱۳۹۳	۱۳۹۰	۱۳۸۵	۱۳۸۰	شرح
۱۰۳۹۶	۶۲۶۴۲	۵۱۱۱۷	جمع کل
۹۷۱۰	۸۴۸۸	۷۶۷۹	پوشاک و کفش
۷۶۱۵	۶۸۶۰	۶۳۱۳	پوشاک و تعمیرات آن
۲۰۹۶	۱۶۲۸	۱۳۶۶	انواع کفش و تعمیرات آن
۱۸۴۵۰	۱۳۷۱۷	۱۹۶۸۶	مسکن
۱۰۴۷۵	۷۹۳۷	۱۸۰۰۶	اجاره بها و سایر هزینه های منزل مسکونی
۷۹۷۵	۵۷۸۰	۱۶۸۰	آب، سوخت و روشنایی منزل مسکونی
۱۱۷۱۹	۸۹۶۷	۷۰۰۳	لوازم، اثاثیه، ملزومات و خدمات خانوار
۲۲۴۸	۲۵۸۰	۱۸۵۴	مبلمان، اثاثیه ثابت، فرش و کفپوش و تعمیرات آنها
۲۸۸	۸۸۷	۷۱۲	لوازم و اثاثیه منزل
۳۰۲۲	۲۱۹۴	۱۷۹۲	وسایل حرارتی پخت و پز یخچال و سایر وسایل عمده
۱۸۰۰	۱۱۰۷	۹۰۰	ظروف و لوازم آشپزخانه و سایر وسایل منزل و تعمیرات
۴۲۶۸	۲۱۷۷	۱۶۴۳	کالاها و لوازم مصرفی بی دوام و کم دوام منزل
۹۳	۲۲	۱۰۲	خدمات خانگی
۱۰۳۰۶	۸۵۰۰	۷۳۴۸	بهداشت و درمان
۸۴۳۶	۷۰۹۶	۵۳۰۱	هزینه بهداشتی و درمانی
۱۸۷۰	۱۴۰۵	۲۰۴۶	هزینه بیمه های اجتماعی و درمانی و حوادث
۱۲۲۸۶	۹۴۷۴	۱۳۳۳۱	حمل و نقل و ارتباط
۱۰۰۲۶	۶۹۷۹	۱۰۴۹۳	حمل و نقل
۲۲۶۰	۲۴۹۵	۲۸۳۹	ارتباطات
۳۲۵۷	۲۱۹۵	۳۷۴۸	تفریحات، سرگرمی ها و خدمات فرهنگی
۱۴۵۱	۱۰۳۱	۱۰۴۳	تفریحات و سرگرمی ها
۱۸۰۶	۱۱۶۴	۲۷۰۶	تحصیل و آموزش
۱۴۶۶۷	۱۱۳۰۱	۱۱۰۰۹	کالاها و خدمات متفرقه خانوار
۲۴۴۴	۱۴۶۰	۱۳۶۲	خدمات شخصی و وسایل آرایشی
۸۶۹	۱۷۸۳	۴۸۴	لوازم زینتی و شخصی
۲۳۳	۳۵۵	۷۷۲	هزینه های هتل مسافرخانه و مسافرت های دسته جمعی
۶۰۶	۴۰۶	۷۴۵	خدمات مالی و حقوقی
۱۳۱۰	۸۷۲	۷۷۷	هزینه های مذهبی
۹۳۰۵	۶۴۲۶	۶۸۶۹	هزینه های متفرقه

۴-۲۱- متوسط هزینه های خالص غیر خوراکی سالانه یک خانوار روستایی برحسب اقلام عمده (دنباله) (هزار ریال)

۱۳۹۷	۱۳۹۶	۱۳۹۵	۱۳۹۴	شرح
۱۳۱۳۲۷	۹۸۹۱۸	۸۴۷۸۹	۸۳۶۵۲	جمع کل
۱۱۶۴۸	۱۱۸۰۹	۸۳۸۴	۷۶۴۰	پوشاک و کفش
۹۱۷۴	۹۱۸۲	۶۷۳۶	۶۱۲۶	پوشاک و تعمیرات آن
۲۴۷۴	۲۶۲۷	۱۶۴۹	۱۵۱۴	انواع کفش و تعمیرات آن
۲۸۸۹۶	۲۲۶۰۲	۲۱۷۲۴	۱۹۹۹۲	مسکن
۱۹۹۷۱	۱۵۳۴۵	۱۲۹۹۳	۱۱۷۰۱	اجاره بها و سایر هزینه های منزل مسکونی
۸۹۲۶	۷۲۵۷	۸۷۳۲	۸۲۹۱	آب، سوخت و روشنایی منزل مسکونی
۱۲۷۵۲	۱۰۴۷۰	۸۳۱۸	۸۵۴۹	لوازم، اثاثیه، ملزومات و خدمات خانوار
۲۲۴۴	۲۱۰۱	۱۳۵۱	۱۷۳۰	مبلمان، اثاثیه ثابت، فرش و کفپوش و تعمیرات آنها
۴۸	۷۱	۳۶۱	۳۶۳	لوازم و اثاثیه منزل
۳۳۶۵	۳۰۲۰	۲۰۶۹	۱۹۸۰	وسایل حرارتی پخت و پز یخچال و سایر وسایل عمده ..
۴۰۴	۶۵۹	۲۳۰	۵۲۲	ظروف و لوازم آشپزخانه و سایر وسایل منزل و تعمیرات
۶۶۹۱	۴۶۱۹	۴۳۰۷	۳۹۴۹	کالاها و لوازم مصرفی بی دوام و کم دوام منزل
.	.	.	۶	خدمات خانگی
۲۴۴۰۶	۱۲۲۴۱	۱۱۸۷۸	۱۴۳۳۴	بهداشت و درمان
۲۰۱۱۷	۹۱۲۶	۹۴۴۰	۱۰۷۷۱	هزینه بهداشتی و درمانی
۴۲۸۹	۳۱۱۵	۲۴۳۸	۳۵۶۳	هزینه بیمه های اجتماعی و درمانی و حوادث
۲۵۸۴۹	۱۸۶۴۹	۱۶۱۹۱	۱۵۸۴۲	حمل و نقل و ارتباط
۲۱۳۰۱	۱۵۵۴۳	۱۳۳۸۱	۱۲۹۵۸	حمل و نقل
۴۵۴۸	۳۱۰۷	۲۸۱۰	۲۸۸۲	ارتباطات
۳۸۳۷	۲۸۷۰	۲۳۱۰	۲۶۴۹	تفریحات، سرگرمی ها و خدمات فرهنگی
۱۷۰۳	۱۳۵۸	۸۷۵	۸۰۶	تفریحات و سرگرمی ها
۲۱۲۳	۱۵۱۲	۱۴۳۵	۱۸۴۳	تحصیل و آموزش
۲۳۹۴۸	۲۰۲۷۸	۱۵۹۸۳	۱۴۶۴۵	کالاها و خدمات متفرقه خانوار
۳۶۸۴	۳۲۴۴	۳۰۳۵	۲۷۱۲	خدمات شخصی و وسایل آرایشی
۱۸۳۶	۲۳۰۷	۱۱۷۵	۱۰۲۹	لوازم زینتی و شخصی
۷۴۹	۴۲۱	۲۱۷	۳۲۶	هزینه های هتل مسافر خانه و مسافرت های دسته جمعی.
۷۰۷	۴۲۹	۱۷۱	۲۸۳	خدمات مالی و حقوقی
۱۸۳۰	۱۱۶۴	۱۱۹۵	۹۵۳	هزینه های مذهبی
۱۵۱۴۲	۱۲۷۱۳	۱۰۱۸۹	۹۳۴۱	هزینه های متفرقه

مأخذ- مرکز آمار ایران . (م.م).

- مرکز آمار ایران. دفتر جمعیت ، نیروی کار و سرشماری.

۵-۲۱- متوسط هزینه های خالص خوراکی و دخانی سالانه یک خانوار روستایی برحسب اقلام عمده (هزارریال)

۱۳۹۳	۱۳۹۰	۱۳۸۵	۱۳۸۰	شرح
۷۹۳۴۷	۴۶۵۴۵	جمع کل
۲۰۷۷۹	۱۳۳۵۷	آرد، رشته، غلات، نان و فرآورده های آن
۱۷۵۹	۱۳۸۲	آرد، رشته و ماکارونی
۹۸۲۲	۵۸۸۰	غلات
۸۳۰۷	۵۵۳۷	انواع نان
۸۹۱	۵۵۸	بیسکویت، کیک و یفر
۱۸۷۸۳	۱۰۴۸۲	گوشت
۱۱۸۷۹	۵۹۲۶	گوشت دام
۶۰۱۰	۳۶۲۸	گوشت پرندگان
۸۹۴	۹۲۷	گوشت حیوانات دریایی
۱۰۴۲۰	۴۵۹۸	شیر و فرآورده های آن و تخم پرندگان
۶۲۱۵	۱۹۱۲	انواع شیر
۲۲۹۴	۱۴۵۶	فرآورده های شیر
۱۹۱۱	۱۲۲۹	انواع تخم پرندگان
۲۹۰۵	۱۷۷۸	روغن ها و چربی ها
.	روغن ها و چربی های حیوانی
۲۹۰۵	۱۷۷۸	روغن های نباتی
۹۷۴۳	۵۵۴۲	میوه ها و سبزی ها
۴۷۹۴	۲۶۸۸	انواع میوه
۴۹۱۸	۲۷۸۰	انواع سبزی
۳۱	۷۳	میوه ها و سبزی های آماده (برای مصرف در منزل)
۳۵۳۲	۲۴۳۰	خشکبار و حبوبات
۱۹۱۰	۱۴۰۸	خشکبار
۱۶۲۲	۱۰۲۲	حبوبات
۵۷۸۱	۳۱۹۳	قند و شکر، شیرینی ها، چای، قهوه و کاکائو
۲۴۳۴	۱۷۹۷	قند و شکر
۱۵۱۰	۱۲۷۳	انواع شیرینی ها، مرباها و عسل
۱۸۳۷	۸۲۳	چای، قهوه و کاکائو
۱۲۷۴	۹۶۶	ادویه ها، چاشنی ها و سایر ترکیبات خوراکی
۳۵۹	۳۰۲	انواع ادویه
۹۱۵	۶۶۴	چاشنی ها و سایر ترکیبات خوراکی
۶۱۳۰	۳۵۰۰	نوشابه ها، غذاهای آماده و دخانیات
۱۶۷۵	۹۰۵	انواع نوشابه
۲۵۳۲	۱۶۸۰	غذاهای آماده و تنقلات
۱۹۲۳	۹۱۶	دخانیات



۵-۲۱- متوسط هزینه های خالص خوراکی و دخانی سالانه یک خانوار روستایی برحسب اقلام عمده (دنباله)(هزارریال)

شرح	۱۳۹۴	۱۳۹۵	۱۳۹۶	۱۳۹۷
جمع کل	۶۹۴۰۷	۶۹۵۷۶	۸۲۲۷۶	۱۰۱۰۲۹
آرد، رشته، غلات، نان و فراورده های آن	۱۷۷۲۶	۱۶۵۷۹	۱۹۳۶۷	۲۵۱۸۹
آرد، رشته و ماکارونی	۱۲۵۱	۹۷۱	۱۲۴۷	۱۱۵۵
غلات	۵۷۷۳	۵۹۳۸	۷۳۹۷	۱۲۴۵۳
انواع نان	۹۹۹۰	۸۸۰۹	۹۶۶۰	۱۰۶۱۱
بیسکویت، کیک و بیفر	۷۱۱	۸۶۰	۱۰۶۳	۹۷۰
گوشت	۱۴۴۹۷	۱۳۸۹۴	۱۶۶۷۱	۲۵۰۹۹
گوشت دام	۹۰۳۰	۸۰۹۲	۹۹۱۷	۱۴۹۰۶
گوشت پرندگان	۴۸۹۱	۴۹۳۰	۵۸۷۴	۸۹۳۶
گوشت حیوانات دریایی	۵۷۶	۸۷۲	۸۸۰	۱۲۵۷
شیر و فراورده های آن و تخم پرندگان	۱۰۷۸۶	۱۰۱۹۴	۱۱۹۱۳	۱۴۷۸۰
انواع شیر	۶۰۷۰	۶۵۶۸	۷۴۹۲	۸۶۹۰
فراورده های شیر	۲۸۲۱	۱۷۵۹	۲۰۱۹	۲۸۱۳
انواع تخم پرندگان	۱۸۹۵	۱۸۶۷	۲۴۰۳	۳۲۷۸
روغن ها و چربی ها	۲۲۷۷	۲۰۵۷	۲۲۹۰	۲۹۹۸
روغن ها و چربی های حیوانی	۰	۲	۰	۰
روغن های نباتی	۲۲۷۷	۲۰۵۵	۲۲۹۰	۲۹۹۸
میوه ها و سبزی ها	۸۰۳۹	۹۰۶۵	۹۷۰۳	۱۳۰۷۰
انواع میوه	۳۵۵۹	۴۳۳۷	۴۱۳۳	۶۱۰۴
انواع سبزی	۴۴۵۲	۴۷۰۳	۵۵۴۹	۶۹۵۳
میوه ها و سبزی های آماده(برای مصرف در منزل)	۲۹	۲۵	۲۱	۱۳
خشکبار و حبوبات	۳۳۱۵	۳۷۳۶	۴۲۶۵	۴۹۳۸
خشکبار	۲۰۲۴	۲۲۱۱	۲۰۹۷	۲۴۴۳
حبوبات	۱۲۹۱	۱۵۲۵	۲۱۶۸	۲۴۹۶
قند و شکر، شیرینی ها، چای، قهوه و کاکائو	۵۷۰۷	۵۹۰۶	۶۶۵۰	۸۷۷۱
قند و شکر	۲۴۰۵	۲۵۱۳	۲۵۹۵	۳۲۳۲
انواع شیرینی ها، مرباها و عسل	۱۴۰۹	۱۵۰۵	۲۰۹۶	۲۸۲۶
چای، قهوه و کاکائو	۱۸۹۳	۱۸۸۸	۱۹۶۰	۲۷۱۴
ادویه ها، چاشنی ها و سایر ترکیبات خوراکی	۱۵۰۰	۱۷۴۷	۱۸۷۱	۲۵۸۱
انواع ادویه	۵۱۲	۶۳۴	۶۳۴	۷۳۴
چاشنی ها و سایر ترکیبات خوراکی	۹۸۹	۱۱۱۳	۱۲۳۷	۱۸۴۷
نوشابه ها، غذاهای آماده و دخانیات	۵۵۶۰	۶۳۹۸	۹۵۴۵	۱۰۶۰۲
انواع نوشابه	۱۵۹۹	۱۸۴۸	۲۲۴۲	۲۶۰۳
غذاهای آماده و تنقلات	۱۹۷۳	۲۰۷۷	۴۵۵۶	۳۱۰۶
دخانیات	۱۹۸۷	۲۴۷۳	۲۷۴۷	۴۸۹۳

مأخذ- مرکز آمار ایران . (ر.م).

- مرکز آمار ایران. دفتر جمعیت ، نیروی کار و سرشماری.

۶-۲۱- برآورد متوسط درآمدخالص سالانه یک خانوار شهری برحسب انواع منابع تأمین درآمد (هزار ریال)

شرح	۱۳۸۰	۱۳۸۵	۱۳۹۰	۱۳۹۳
درصد خطای نسبی میانگین				
جمع	۲۴۹۵۸۱	۱۲۹۸۹۲	۱۹۴۳۵۳	
درآمد از حقوق‌بگیری	۲۸۲۷۸	۲۸۲۳۲	۵۱۶۳۷	
بخش عمومی	۱۵۰۶۳	۲۰۶۷۷		
پولی	۱۳۱۵۶	۱۷۲۹۳	۲۱۵۶۵	
غیر پولی	۱۹۰۶	۳۳۸۳	۳۷۳۲	
بخش تعاونی	۲۸۲	.	.	
پولی	۲۲۷	.	.	
غیر پولی	۵۵	.	.	
بخش خصوصی	۳۶۰۶۷	۵۱۳۰۴		
پولی	۱۱۹۸۸	۱۵۹۸۲	۲۴۲۸۶	
غیر پولی	۹۴۶	۱۵۷۴	۲۰۵۴	
درآمد از مشاغل آزاد	۲۳۱۳۳	۳۳۷۴۸	۴۹۶۱۸	
بخش کشاورزی	۲۳۷۶	۲۷۱۰		
پولی	۲۳۳۲	۲۶۲۹	۲۸۸۲	
غیر پولی	۴۴	۸۱	۹۶	
بخش غیر کشاورزی	۲۰۷۵۷	۳۱۰۳۹		
پولی	۲۰۰۶۸	۲۹۶۹۱	۴۵۰۷۰	
غیر پولی	۶۸۹	۱۳۴۷	۱۵۶۹	
درآمدهای متفرقه	۳۶۱۰۷	۵۷۹۱۲	۹۳۰۹۸	
پولی	۲۱۳۸۵	۳۹۲۴۸	۵۷۲۳۳	
غیر پولی	۱۴۷۲۲	۱۸۶۶۴	۳۵۸۶۵	



۶-۲۱- برآورد متوسط درآمدخالص سالانه یک خانوار شهری برحسب انواع منابع تأمین درآمد (دنباله) (هزار ریال)

شرح	۱۳۹۴	۱۳۹۵	۱۳۹۶	۱۳۹۷
درصد خطای نسبی میانگین				۰/۰۵۱۹
جمع	۲۱۹۰۰۷	۲۲۱۰۸۹	۲۷۹۴۱۴	۳۴۵۷۰۶
درآمد از حقوق‌بگیری	۶۲۷۶۴	۷۶۶۳۴	۱۰۵۴۲۴	۱۱۸۳۳۰
بخش عمومی				
پولی	۲۵۴۲۴	۲۹۴۰۲	۴۴۶۲۴	۵۴۸۸۳
غیر پولی	۵۰۵۵	۵۲۴۲	۷۹۶۳	۱۰۶۵۳
بخش تعاونی				
پولی	۰	۰	۳۲	۰
غیر پولی	۰	۰	۰	۰
بخش خصوصی				
پولی	۳۰۳۹۷	۳۹۳۲۳	۴۸۷۲۴	۴۸۳۸۹
غیر پولی	۱۸۸۹	۲۶۶۸	۴۰۸۱	۴۳۰۵
درآمد از مشاغل آزاد	۶۱۷۷۸	۴۷۴۸۲	۶۰۵۱۷	۸۶۵۵۸
بخش کشاورزی				
پولی	۲۶۱۶	۳۳۷۲	۶۲۱۳	۳۶۷۴
غیر پولی	۴۱	۵۰	۸۲	۱۷۰
بخش غیر کشاورزی				
پولی	۵۸۱۰۷	۴۲۳۶۱	۵۲۵۰۷	۸۰۲۷۱
غیر پولی	۱۰۱۴	۱۶۹۹	۱۷۱۵	۲۴۴۳
درآمدهای متفرقه	۹۴۴۶۵	۹۶۹۷۳	۱۱۳۴۷۳	۱۴۰۹۱۸
پولی	۵۶۸۵۰	۶۰۰۶۲	۷۱۳۶۴	۸۷۳۵۹
غیر پولی	۳۷۶۱۵	۳۶۹۱۱	۴۲۱۱۰	۵۳۵۵۹

مأخذ- مرکز آمار ایران. (ر.م).

- مرکز آمار ایران. دفتر جمعیت، نیروی کار و سرشماری.

۷-۲۱- برآورد متوسط درآمد خالص سالانه یک خانوار روستایی برحسب انواع منابع تأمین درآمد (هزار ریال)

شرح	۱۳۸۰	۱۳۸۵	۱۳۹۰	۱۳۹۳
درصد خطای نسبی میانگین				
جمع	۶۳۱۲۷	۱۷۰۵۶۱
درآمد از حقوق‌بگیری	۲۸۲۷۸	۱۸۰۳۵	۲۹۱۴۲	
بخش عمومی	۱۵۰۶۲	۵۴۵۰		
پولی	۱۳۱۵۶	۴۴۴۹	۳۹۶۵	
غیر پولی	۱۹۰۶	۱۰۰۱	۶۸۰	
بخش تعاونی	۲۸۲	۱۳۴		
پولی	۲۲۷	۱۱۰	۰	
غیر	۵۵	۲۴	۰	
بخش خصوصی	۳۶۰۶۷	۱۲۴۵۱		
پولی	۱۱۹۸۸	۱۱۸۶۸	۲۳۶۲۱	
غیر	۹۴۶	۵۸۳	۸۷۵	
درآمد از مشاغل آزاد	۲۳۱۳۳	۴۲۹۷	۸۴۲۸۴	
بخش کشاورزی	۲۳۷۶	۲۶۴۷۵		
پولی	۲۳۳۲	۲۳۸۰۴	۵۳۸۴۳	
غیر پولی	۴۴	۲۶۷۲	۹۳۱۹	
بخش غیر کشاورزی	۲۰۷۵۷	۱۶۴۹۷		
پولی	۲۰۰۶۸	۱۵۶۶۹	۲۰۰۶۱	
غیر پولی	۶۸۹	۸۲۸	۱۰۶۰	
درآمدهای متفرقه	۳۶۱۰۷	۴۰۷۹۵	۵۷۱۳۶	
پولی	۲۱۳۸۵	۳۱۱۴۱	۴۰۸۶۱	
غیر پولی	۱۴۷۲۲	۹۶۵۴	۱۶۲۷۵	



۲۱-۷- برآورد متوسط درآمد خالص سالانه یک خانوار روستایی برحسب انواع منابع تأمین درآمد (دنباله) (هزار ریال)

شرح	۱۳۹۴	۱۳۹۵	۱۳۹۶	۱۳۹۷
درصد خطای نسبی میانگین				۰/۰۴۷۹
جمع	۱۶۹۹۱۰	۱۸۲۳۱۵	۲۱۱۳۲۹	۲۶۵۳۲۱
درآمد از حقوق‌گیری	۲۵۷۹۱	۳۷۳۴۲	۴۳۴۲۸	۵۳۹۷۰
بخش عمومی				
پولی	۴۹۱۲	۵۸۰۰	۶۲۹۱	۱۰۲۹۲
غیر پولی	۷۶۵	۱۱۲۸	۱۰۷۵	۲۴۷۷
بخش تعاونی				
پولی	۰	۰	۰	۰
غیر	۰	۰	۰	۰
بخش خصوصی				
پولی	۲۹۳۰۷	۲۹۲۹۷	۳۴۶۳۰	۴۰۲۳۰
غیر	۸۰۷	۱۱۱۶	۱۴۳۳	۹۷۲
درآمد از مشاغل آزاد	۷۷۳۳۳	۸۲۴۴۵	۹۴۴۰۱	۱۲۱۱۳۸
بخش کشاورزی				
پولی	۵۱۵۱۷	۵۸۹۰۵	۷۰۶۰۶	۸۳۴۵۲
غیر پولی	۷۳۰۱	۵۲۸۶	۶۴۰۳	۱۰۹۷۱
بخش غیر کشاورزی				
پولی	۱۷۷۲۸	۱۷۲۴۲	۱۶۶۰۷	۲۵۷۱۲
غیر پولی	۷۸۷	۱۰۱۳	۷۸۵	۸۰۴
درآمدهای متفرقه	۵۶۷۸۶	۶۲۵۲۸	۷۳۵۰۰	۹۰۲۱۳
پولی	۳۸۶۱۲	۴۴۵۷۱	۵۰۶۸۰	۵۷۴۶۰
غیر پولی	۱۸۱۷۴	۱۷۹۵۷	۲۲۸۲۰	۳۲۷۵۳

مأخذ- مرکز آمار ایران . (ر.م).

- مرکز آمار ایران. دفتر جمعیت ، نیروی کار و سرشماری.



فصل بیست و دوم: شاخص های قیمت

سالنامه آماری استان اردبیل



مقدمه

محاسبه شاخص های فوق، برای سومین بار مورد تجدیدنظر قرار گرفت.

در سال ۱۳۶۱، با توجه به تغییرات ایجاد شده در الگوی مصرف خانوارها که ناشی از تحولات اقتصادی و اجتماعی بعد از انقلاب اسلامی بود، این سال به عنوان سال پایه انتخاب شد و تجدیدنظر در زمینه محاسبه شاخص های مذکور به عمل آمد.

در سال ۱۳۶۹، با پایان یافتن جنگ تحمیلی و تغییر شرایط اقتصادی، ضرورت تجدیدنظر در سال پایه احساس شد و این سال را بانک مرکزی به عنوان سال پایه انتخاب کرد. بانک مرکزی در سال ۱۳۷۸، سال پایه را برای "شاخص بهای کالاها و خدمات مصرفی در مناطق شهری ایران" از سال ۱۳۶۹ به سال ۱۳۷۶ تغییر داد. در سال ۱۳۷۹، تغییر سال پایه از سال ۱۳۶۹ به سال ۱۳۷۶ برای "شاخص بهای عمده فروشی کالاها در ایران" نیز صورت پذیرفت. از این رو شاخص های مربوط به سال های گذشته، مورد تجدیدنظر قرار گرفت.

محاسبه "شاخص بهای تولیدکننده"، از سال ۱۳۶۹ توسط بانک مرکزی جمهوری اسلامی ایران آغاز شد. از مهم ترین موارد استفاده این شاخص، نشان دادن زود هنگام روند تورم و استفاده از آن در محاسبات ملی برای تعدیل قیمت های جاری به ثاب است. نشریات "شاخص بهای تولیدکننده" توسط بانک مذکور، به صورت

سابقه بررسی قیمت ها و محاسبه شاخص های ذی ربط در نقاط شهری و روستایی کشور که در حال حاضر توسط بانک مرکزی جمهوری اسلامی ایران و مرکز آمار ایران انجام می گیرد، به شرح زیر است:

الف) شاخص بهای کالاها و خدمات مصرفی در نقاط شهری، شاخص بهای تولیدکننده، شاخص بهای عمده فروشی کالاها و شاخص بهای کالاهای صادراتی

برای اولین بار، بانک ملی ایران در سال ۱۳۱۵، محاسبه شاخص هزینه زندگی و شاخص بهای عمده فروشی کالاها را در نقاط شهری آغاز کرد.

در سال ۱۳۳۸، با تغییر سال پایه، محاسبه شاخص هزینه زندگی و شاخص بهای عمده فروشی کالاها مورد تجدیدنظر قرار گرفت و با تأسیس بانک مرکزی ایران در سال ۱۳۳۹، مسئولیت تهیه شاخص های مذکور، به این بانک محول شد. بانک مرکزی ایران، با توجه به تغییرات قابل ملاحظه در الگوی مصرف خانوارها و ترکیب هزینه آن ها، سال ۱۳۴۸ را سال پایه قرار داد و تجدیدنظر دوم را در محاسبه شاخص هزینه زندگی و شاخص بهای عمده فروشی کالاها به عمل آورد. در سال ۱۳۵۳ تحولاتی در اوضاع اقتصادی کشور پدید آمد و سال مذکور به عنوان سال پایه در نظر گرفته شد. بر همین اساس،

ماهان و سالانه منتشر می‌شود. محاسبه "شاخص بهای کالاهای صادراتی"، به منظور نشان دادن تغییرات قیمت کالاهای صادراتی از سال ۱۳۷۶ آغاز شد. ارقام شاخص بهای کالاهای وارداتی و صادراتی در سال‌های گذشته بر مبنای اطلاعات به دست آمده از عمده‌فروشان بود که واردات و صادرات را انجام می‌دادند. اما از سال ۱۳۸۲، "شاخص بهای کالاهای صادراتی" مندرج در این فصل، براساس اطلاعات اخذ شده از گمرک است و کل اقلام صادراتی را شامل می‌شود.

منتشر می‌شود. همچنین در سال ۱۳۷۶، سال ۱۳۷۴ به عنوان سال پایه انتخاب و آمارهای مورد نظر برای سال‌های ۱۳۷۵ لغایت ۱۳۸۳، به تفکیک استان‌ها و کل کشور تهیه و منتشر شده است. در حال حاضر براساس آخرین تجدیدنظر، به جای سال ۱۳۹۰ سال ۱۳۹۵ به عنوان سال پایه مبنای محاسبه قرار گرفته است.

تعاریف مفاهیم

شاخص بهای کالاها و خدمات مصرفی: معیار سنجش تغییرات قیمت تعداد معین و ثابتی از کالاها و خدمات مورد مصرف خانوار نسبت به سال پایه، شاخص بهای کالاها و خدمات مصرفی نامیده می‌شود.

ب) شاخص بهای کالاها و خدمات مصرفی خانوارها در نقاط روستایی

در سال ۱۳۵۳، مرکز آمار ایران برای اولین بار، طرح آمارگیری از قیمت خرده‌فروشی تعدادی از کالاها و خدمات مصرفی در نقاط روستایی را به مرحله اجرا درآورد و از آن زمان تا مهرماه ۱۳۵۷، نتایج حاصل از آمارگیری‌های مذکور را همه ساله به صورت متوسط قیمت کالاها و خدمات مصرفی در نقاط روستایی، در قالب نشریات فصلی و سالانه، منتشر می‌کرد. پس از آن، نتایج نیمه دوم سال ۱۳۵۸ و نیمه اول سال ۱۳۵۹ طرح آمارگیری فوق، به صورت متوسط قیمت و شاخص قیمت کالاها و خدمات مصرفی روستایی در اختیار علاقمندان قرار گرفت. از سال ۱۳۶۱ لغایت سال ۱۳۷۵، شاخص بهای خرده‌فروشی کالاها و خدمات مصرفی خانوارها در نقاط روستایی، براساس سال پایه ۱۳۶۱ تهیه و

طبقه‌بندی در گروه‌های کالاها و خدمات: طبقه‌بندی کالاها و خدمات در شاخص‌های قیمت، براساس ماهیت آن‌ها و طبقه‌بندی‌های بین‌المللی و نیازهای ملی انجام گرفته است، ولی مبنای کلی، طبقه‌بندی پیشنهادی سازمان ملل (COICOP)^{۱۱} برای کالاها و خدمات مصرفی، SITC^{۲۲} برای عمده‌فروشی)

^۱ طبقه بندی مصرف فردی بر حسب هدف

(Classification of Individual Consumption) (According Purpose: COICOP).

^۲ طبقه بندی استاندارد بین‌المللی تجارت (Standard International Trade Classification: SITC).

نقاط روستایی: رجوع کنید به تعاریف و مفاهیم "فصل ۲- جمعیت".

شاخص بهای تولید کننده: روند تغییرات قیمت‌ها را از دیدگاه تولیدکننده، در بخش‌های مختلف اقتصادی مانند کشاورزی، ماهیگیری، صنعت، معدن و خدمات نشان می‌دهد. قیمت تولیدکننده به قیمتی گفته می‌شود که خریدار در ازای خرید کالا به تولیدکننده می‌پردازد و قیمت فروش کالاها و خدمات تولید شده و عرضه شده به عمده‌فروشان، خرده‌فروشان داخلی و سایر صنایع و یا صادر شده به کشورهای خارجی را منعکس می‌کند.

شاخص بهای عمده فروشی کالاها: معیار سنجش تغییرات قیمت کالاها در بازارهای عمده‌فروشی نسبت به سال پایه، شاخص بهای عمده‌فروشی کالاها نامیده می‌شود.

شاخص بهای کالاهای صادراتی: تغییرات قیمت کالاهای صادر شده از کشور را، این شاخص اندازه‌گیری می‌کند. کالاهای صادراتی شامل تمامی کالاهایی است که به طور کامل در داخل کشور ساخته و صادر می‌شود یا به صورت کالای نیمه ساخته و یا مواد اولیه صادر می‌گردد.

می‌باشد که بنابر ملاحظات اقتصاد ایران، تغییراتی در آن داده شده است.

در این طبقه‌بندی‌ها، کالاها و خدمات به چند گروه بزرگ تقسیم می‌شود که هر یک از آن‌ها چندین زیرگروه دارد. گروه‌های بزرگ را گروه‌های اصلی و زیر گروه‌های آن‌ها را گروه‌های فرعی کالاها و خدمات می‌نامند.

در ضمن، گروه‌های کالاها و خدمات برحسب نیاز براساس گروه‌های اختصاصی نیز طبقه‌بندی می‌شوند.

سال پایه: سال معین و ثابتی است که درصد تغییرات شاخص، نسبت به آن سنجیده می‌شود و عدد شاخص در آن سال برابر ۱۰۰ است.

ضریب اهمیت: سهم هر کالا یا خدمت را در مجموعه کالاها و خدمات مشمول شاخص، ضریب اهمیت می‌گویند. در شاخص بهای کالاها و خدمات مصرفی، سهم هر کالا یا خدمت، نسبت هزینه پرداختی خانوار، برای آن کالا یا خدمت به کل هزینه خانوار می‌باشد. در شاخص بهای عمده‌فروشی، سهم هر کالا، ارزش فروش عمده‌فروشی کالا به کل ارزش عمده‌فروشی کالاها می‌باشد. در شاخص بهای تولیدکننده، سهم هر کالا یا خدمت، نسبت ارزش تولید یا ارزش فروش یک کالا یا خدمت به ارزش تولید و یا فروش مجموعه کالاها و خدمات می‌باشد.

نقاط شهری: رجوع کنید به تعاریف و مفاهیم "فصل ۲- جمعیت".

گزیده اطلاعات

در سال ۱۳۹۷، عدد شاخص بهای کالا و خدمات مصرفی خانوار های شهری بر مبنای سال پایه ۱۳۹۵، ۱۳۳/۵ درصد بوده که نسبت به سال قبل ۲۵ درصد افزایش یافته است. این شاخص در دو گروه اختصاصی "کالاها" و "خدمات" نسبت به سال ۱۳۹۵ به ترتیب ۳۰/۲ و ۱۲/۱ درصد افزایش یافته است. در این سال عدد شاخص بهای کالا و خدمات مصرفی خانوارهای روستایی بر مبنای سال ۱۳۹۵، ۱۳۶/۳ درصد بوده که نسبت به سال قبل ۲۷/۷ درصد افزایش یافته است. شاخص بهای کالاها و خدمات مصرفی خانوارهای روستایی در دو گروه اختصاصی "کالاها" و "خدمات" نسبت به سال ۱۳۹۵، به ترتیب ۲۹/۷ و ۱۳/۵ درصد افزایش یافته است.

۱-۲۲- شاخص قیمت کالاها و خدمات مصرفی خانوارهای شهری بر حسب گروه های اختصاصی، اصلی و برخی از گروه های فرعی (۱۰۰=۱۳۹۵)

۱۳۹۴	۱۳۹۳	۱۳۹۰	ضریب اهمیت	گروه های کالاها و خدمات
۹۳/۷	۸۴/۲	۴۲/۷	۱۰۰	شاخص کل
				گروههای اصلی و فرعی:
۹۴/۲	۸۴/۸	۳۹/۵	۳۴/۳۵	خوراکی ها، آشامیدنی ها و دخانیات
۹۴/۵	۸۴/۷	۳۹/۹	۳۳/۲۸	خوراکی ها و آشامیدنی ها
۹۴/۶	۸۴/۷	۴۰/۲	۳۱/۵۲	خوراکی ها
۹۱/۱	۸۰/۹	۳۷/۱	۹/۱۴	نان و غلات
۹۲/۳	۸۶	۴۳	۷/۲۲	گوشت قرمز و سفید و فرآورده های آنها
۹۱/۶	۸۶/۹	۴۴/۴	۶/۳۶	گوشت قرمز و گوشت ماکیان
۹۶/۵	۸۱/۷	۳۴/۹	۰/۸۵	ماهی ها و صدف داران
۹۳/۲	۸۶/۶	۴۲/۶	۳/۳۸	لبنیات و تخم مرغ
۹۷/۲	۹۱/۸	۴۳	۱/۴۰	روغن ها و چربی ها
۱۰۴/۵	۸۷/۱	۳۸/۳	۳/۷۸	میوه ها و خشکبار
۹۹	۸۲/۹	۳۷/۸	۳/۵۱	سبزی ها و حبوبات
۹۵/۵	۸۴/۱	۴۸/۱	۱/۹۸	قند و شکر و شیرینی ها
۹۴/۴	۸۷/۱	۴۲/۳	۱/۱۱	ادویه و چاشنی ها
۹۱/۵	۸۵/۴	۳۴	۱/۷۵	چای و سایر آشامیدنی ها (غیر الکلی)
۸۴/۶	۸۶/۹	۲۵/۳	۱/۰۷	دخانیات
۹۳/۴	۸۲/۹	۴۴/۵	۶۵/۶۵	کالاهای غیرخوراکی و خدمات
۹۳/۶	۸۶/۹	۳۷/۷	۵/۴۹	پوشاک و کفش
۹۲/۴	۸۲/۴	۵۵/۲	۲۸/۴۴	مسکن، آب، برق، گاز و سایر سوخت ها
۹۴/۳	۸۵/۷	۵۵	۲۳/۵۱	مسکن
۹۴/۳	۸۵/۸	۵۵/۲	۲۳/۱۷	اجاره
۹۵/۴	۸۲/۶	۵۰/۷	۰/۳۴	نگهداری و تعمیر واحد مسکونی
۸۵	۶۶/۳	۵۵/۸	۴/۹۳	آب، برق، گاز و سایر سوخت ها
۹۶/۴	۹۰/۱	۴۰	۴/۵۳	مبلمان و لوازم خانگی و نگهداری آن ها
۹۰/۷	۷۹/۷	۳۵	۵/۸۹	بهداشت و درمان
۹۵/۷	۸۶/۳	۴۴/۲	۹/۰۹	حمل و نقل
۹۸/۲	۹۵/۷	۶۴/۶	۲/۳۷	ارتباطات
۹۴/۹	۸۵/۸	۳۷/۸	۱/۵۹	تفریح و فرهنگ
۸۷	۷۶/۲	۵۰/۷	۱/۴۲	آموزش
۹۲/۳	۸۱/۳	۳۹/۱	۱/۹۵	هتل و رستوران
۹۰/۲	۸۴/۴	۴۲/۹	۴/۹۸	کالاها و خدمات متفرقه
				گروه های اختصاصی:
۹۴/۱	۸۴/۴	۴۰/۸	۵۹/۸۷	کالاها
۹۲/۶	۸۳/۹	۴۷/۱	۴۰/۱۳	خدمات
۹۳/۶	۸۳/۶	۴۱	۷۶/۸۳	شاخص کل ^(۱)

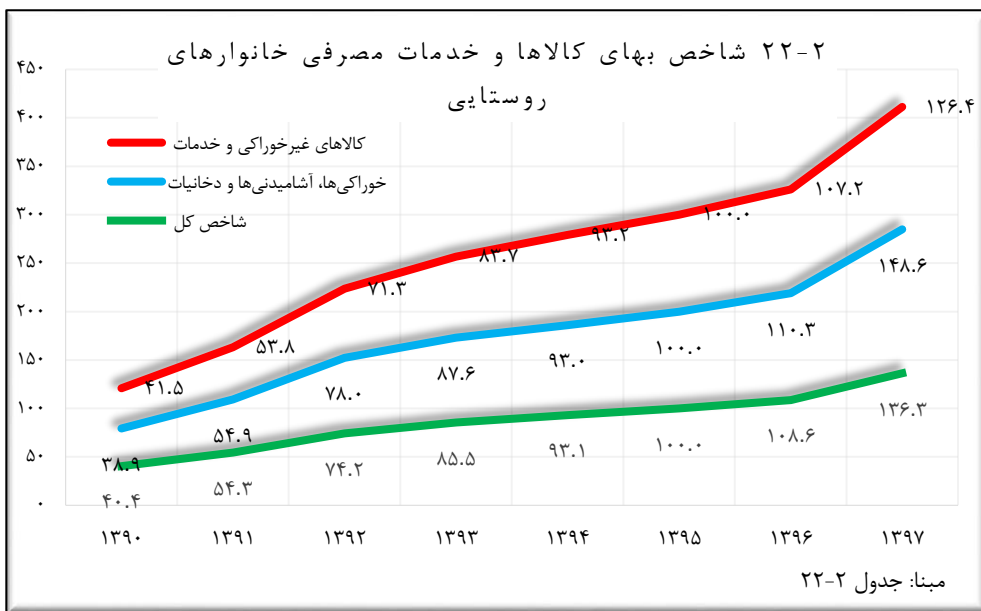
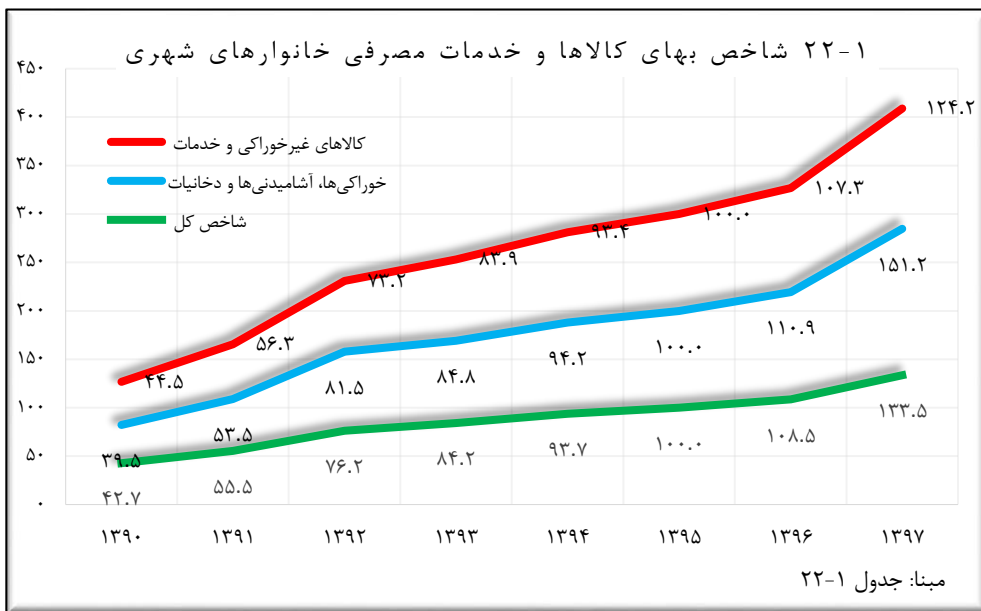


۱-۲۲- شاخص قیمت کالاها و خدمات مصرفی خانوارهای شهری بر حسب گروه های اختصاصی، اصلی و برخی از گروه های فرعی (دنباله)

گروه های کالاها و خدمات	۱۳۹۵	۱۳۹۶	۱۳۹۷	درصد تغییر سال ۱۳۹۷ نسبت به سال ۱۳۹۶
شاخص کل	۱۰۰	۱۰۸/۵	۱۳۳/۵	۲۳
گروههای اصلی و فرعی:				
خوراکی ها، آشامیدنی ها و دخانیات	۱۰۰	۱۱۰/۹	۱۵۱/۲	۳۶/۴
خوراکی ها و آشامیدنی ها	۱۰۰	۱۱۱	۱۴۹	۳۴/۲
خوراکی ها	۱۰۰	۱۱۱/۱	۱۴۹/۴	۳۴/۵
نان و غلات	۱۰۰	۱۰۷/۳	۱۳۰/۳	۲۱/۴
گوشت قرمز و سفید و فراورده های آنها	۱۰۰	۱۱۶/۱	۱۷۴/۸	۵۰/۶
گوشت قرمز و گوشت ماکیان	۱۰۰	۱۱۷/۹	۱۷۹/۶	۵۲/۴
ماهی ها و صدف داران	۱۰۰	۱۰۲/۵	۱۳۸/۸	۳۵/۴
لبنیات و تخم مرغ	۱۰۰	۱۱۱	۱۴۲/۸	۲۸/۶
روغن ها و چربی ها	۱۰۰	۱۱۱/۶	۱۴۵/۱	۳۰/۱
میوه ها و خشکبار	۱۰۰	۱۰۷/۶	۱۵۶/۶	۴۵/۶
سبزی ها و حبوبات	۱۰۰	۱۲۰/۴	۱۵۲/۸	۲۷/۸
قند و شکر و شیرینی ها	۱۰۰	۱۰۳/۳	۱۲۸/۴	۲۴/۲
ادویه و چاشنی ها	۱۰۰	۱۰۶/۱	۱۶۵/۹	۵۶/۴
چای و سایر آشامیدنی ها (غیر الکلی)	۱۰۰	۱۰۹/۷	۱۴۲/۷	۳۰/۱
دخانیات	۱۰۰	۱۰۶/۲	۲۲۰/۱	۱۰۷/۲
کالاهای غیر خوراکی و خدمات	۱۰۰	۱۰۷/۳	۱۲۴/۲	۱۵/۷
پوشاک و کفش	۱۰۰	۱۰۴/۶	۱۲۸/۳	۲۲/۷
مسکن، آب، برق، گاز و سایر سوخت ها	۱۰۰	۱۰۸/۸	۱۱۷/۲	۷/۷
مسکن	۱۰۰	۱۰۶/۷	۱۱۸/۱	۱۰/۷
اجاره	۱۰۰	۱۰۶/۷	۱۱۸/۱	۱۰/۷
نگهداری و تعمیر واحد مسکونی	۱۰۰	۱۰۵/۶	۱۱۶/۳	۱۰/۱
آب، برق، گاز و سایر سوخت ها	۱۰۰	۱۱۸/۸	۱۱۳/۲	-۴/۸
میلمان و لوازم خانگی و نگهداری آن ها	۱۰۰	۱۰۴/۸	۱۴۴/۲	۳۷/۵
بهداشت و درمان	۱۰۰	۱۰۶/۶	۱۲۴/۲	۱۶/۵
حمل و نقل	۱۰۰	۱۰۴/۴	۱۲۰/۷	۱۵/۶
ارتباطات	۱۰۰	۱۱۰	۱۲۳/۷	۱۲/۵
تفریح و فرهنگ	۱۰۰	۱۰۷/۱	۱۴۰/۶	۳۱/۳
آموزش	۱۰۰	۱۱۲/۲	۱۲۴/۹	۱۱/۳
هتل و رستوران	۱۰۰	۱۰۷	۱۲۸/۴	۱۹/۹
کالاها و خدمات متفرقه	۱۰۰	۱۰۷/۶	۱۴۰/۶	۳۰/۷
گروه های اختصاصی:				
کالاها	۱۰۰	۱۰۹/۳	۱۴۲/۳	۳۰/۲
خدمات	۱۰۰	۱۰۷/۳	۱۲۰/۳	۱۲/۱
شاخص کل ^(۱)	۱۰۰	۱۰۹/۱	۱۳۸/۱	۲۶/۶

(۱) شاخص کل منهای ارزش اجاری واحدهای مسکونی ملکی.

مأخذ- مرکز آمار ایران - دفتر شاخص قیمت ها.



۲-۲- شاخص قیمت کالاها و خدمات مصرفی خانوارهای روستایی بر حسب گروه های اختصاصی، اصلی و برخی از گروه های فرعی (۱۳۹۵=۱۰۰)

۱۳۹۴	۱۳۹۳	۱۳۹۰	ضریب اهمیت	گروه های کالاها و خدمات
۹۲/۱	۸۵/۵	۴۰/۴	۱۰۰	شاخص کل
				گروه های اصلی و فرعی:
۹۲/۰	۸۷/۶	۳۸/۹	۴۴/۶۸	خوراکی ها، اشامیدنی ها و دخانیات
۹۲/۲	۸۷/۷	۳۹/۴	۴۲/۸۳	خوراکی ها و اشامیدنی ها
۹۲/۳	۸۷/۷	۳۹/۵	۴۰/۵۵	خوراکی ها
۹۲/۱	۸۴/۴	۴۱/۴	۱۲/۷۸	نان و غلات
۹۱/۸	۹۰/۳	۳۹/۷	۹/۱۲	گوشت قرمز و سفید و فرآورده های آنها
۹۱/۳	۹۰/۴	۴۰/۲	۸/۴۵	گوشت قرمز و گوشت ماکیان
۹۶/۰	۸۹/۵	۳۵/۵	۰/۶۷	ماهی ها و صدف داران
۹۵/۲	۸۹/۶	۴۴/۱	۳/۰۷	لبنیات و تخم مرغ
۹۴/۷	۹۳/۷	۴۲/۲	۱/۶۹	روغن ها و چربیها
۹۳/۸	۸۳/۲	۲۹/۷	۵/۰۰	میوه و خشکبار
۹۷/۱	۹۲/۶	۳۷/۱	۴/۷۱	سبزی ها و حبوبات
۹۵/۵	۸۹/۰	۴۷/۶	۲/۸۶	قند و شکر و شیرینی ها
۹۴/۱	۹۰/۶	۴۱/۵	۱/۳۱	ادویه و چاشنی ها
۹۱/۴	۸۷/۲	۳۵/۷	۲/۲۸	چای و سایر اشامیدنی ها (غیر الکلی)
۸۶/۲	۸۴/۹	۲۵	۱/۸۵	دخانیات
۹۲/۲	۸۳/۷	۴۱/۵	۵۵/۳۲	کالاها و خدمات غیر خوراکی و خدمات
۹۲/۳	۸۳/۸	۳۶/۸	۶/۵۷	پوشاک و کفش
۹۲/۰	۷۸/۹	۵۲/۶	۱۶/۳۰	مسکن، آب، برق، گاز و سایر سوخت ها
۹۳/۵	۸۳/۷	۵۴	۹/۵۴	مسکن
۹۴/۳	۸۳/۶	۵۵/۲	۹/۰۶	اجاره
۸۸/۱	۸۴/۱	۴۵/۸	۰/۴۸	نگهداری و تعمیر واحد مسکونی
۹۲/۴	۷۳/۳	۵۰/۹	۶/۷۶	آب، برق، گاز و سایر سوخت ها
۹۶/۸	۹۱/۹	۳۹/۹	۵/۴۹	مبلمان و لوازم خانگی و نگهداری معمول آنها
۹۱/۱	۷۷/۵	۳۴/۳	۶/۷۱	بهداشت و درمان
۹۴/۸	۸۵/۳	۴۲/۳	۹/۴۶	حمل و نقل
۹۸/۷	۹۸/۶	۵۷/۸	۲/۱۰	ارتباطات
۹۲/۴	۸۵/۶	۳۵/۴	۱/۲۹	تفریح و فرهنگ
۸۵/۰	۷۴/۲	۴۹/۹	۰/۶۶	آموزش
۹۲/۰	۸۰/۸	۳۸/۱	۲/۰۵	هتل و رستوران
۸۸/۹	۸۴/۱	۴۰/۲	۴/۶۸	کالاها و خدمات متفرقه
				گروه های اختصاصی:
۹۳/۳	۸۶/۸	۳۹/۸	۷۴/۲۳	کالاها
۹۲/۴	۸۱/۰	۴۲/۴	۲۵/۷۷	خدمات
۹۳/۱	۸۵/۶	۳۹/۶	۹۰/۹۴	شاخص کل ^(۱)



۲۲-۲- شاخص قیمت کالاها و خدمات مصرفی خانوارهای روستایی بر حسب گروه های اختصاصی، اصلی و برخی از گروه های فرعی (دنباله)

(۱۳۹۵=۱۰۰)

گروه های کالاها و خدمات	۱۳۹۵	۱۳۹۶	۱۳۹۷	درصد تغییر سال ۱۳۹۷ نسبت به سال ۱۳۹۶
شاخص کل.....	۱۰۰	۱۰۸/۶	۱۳۶/۳	۲۵/۵
گروه های اصلی و فرعی:.....	۱۰۰	۱۱۰/۳	۱۴۸/۶	۳۴/۷
خوراکی ها، آشامیدنی ها و دخانیات.....	۱۰۰	۱۱۰/۴	۱۴۵/۶	۳۱/۹
خوراکی ها و آشامیدنی ها.....	۱۰۰	۱۱۰/۳	۱۴۵/۶	۳۲
خوراکی ها.....	۱۰۰	۱۰۸/۲	۱۳۰/۷	۲۰/۸
نان و غلات.....	۱۰۰	۱۱۵/۵	۱۷۱/۲	۴۸/۲
گوشت قرمز و سفید و فرآورده های آنها.....	۱۰۰	۱۱۶/۶	۱۷۳/۹	۴۹/۱
گوشت قرمز و گوشت ماکیان.....	۱۰۰	۱۰۱/۷	۱۳۶/۹	۳۴/۵
ماهی ها و صدف داران.....	۱۰۰	۱۰۹/۹	۱۴۱/۲	۲۸/۵
لبنیات و تخم مرغ.....	۱۰۰	۱۰۶	۱۳۵/۲	۲۷/۶
روغن ها و چربیها.....	۱۰۰	۱۰۳/۶	۱۴۹/۸	۴۴/۶
میوه و خشکبار.....	۱۰۰	۱۲۱/۱	۱۴۸/۲	۲۲/۳
سبزی ها و حبوبات.....	۱۰۰	۱۰۲/۱	۱۲۵/۷	۲۳/۱
قند و شکر و شیرینی ها.....	۱۰۰	۱۰۵/۵	۱۵۴/۲	۴۶/۲
ادویه و چاشنی ها.....	۱۰۰	۱۱۳	۱۴۷/۱	۳۰/۲
چای و سایر آشامیدنی ها (غیر الکلی).....	۱۰۰	۱۰۶/۳	۲۱۶/۶	۱۰۳/۸
دخانیات.....	۱۰۰	۱۰۷/۲	۱۲۶/۴	۱۷/۹
کالاهای غیرخوراکی و خدمات.....	۱۰۰	۱۰۵	۱۲۸/۱	۲۲
پوشاک و کفش.....	۱۰۰	۱۰۸/۸	۱۱۳/۹	۴/۷
مسکن، آب، برق، گاز و سایر سوخت ها.....	۱۰۰	۱۰۶/۷	۱۱۸/۴	۱۰/۹
مسکن.....	۱۰۰	۱۰۶/۷	۱۱۸/۱	۱۰/۷
اجاره.....	۱۰۰	۱۰۶/۸	۱۲۳/۳	۱۵/۴
نگهداری و تعمیر واحد مسکونی.....	۱۰۰	۱۱۱/۸	۱۰۷/۷	-۳/۷
آب، برق، گاز و سایر سوخت ها.....	۱۰۰	۱۰۵/۳	۱۴۷/۹	۴۰/۵
میلمان و لوازم خانگی و نگهداری معمول آنها.....	۱۰۰	۱۰۷/۶	۱۲۴/۷	۱۵/۹
بهداشت و درمان.....	۱۰۰	۱۰۵	۱۲۲/۵	۱۶/۶
حمل و نقل.....	۱۰۰	۱۱۱/۴	۱۲۵/۹	۱۳/۱
ارتباطات.....	۱۰۰	۱۰۵/۱	۱۴۵/۲	۳۸/۱
تفریح و فرهنگ.....	۱۰۰	۱۲۱/۴	۱۴۲/۳	۱۷/۲
آموزش.....	۱۰۰	۱۰۷/۱	۱۲۹/۳	۲۰/۷
هتل و رستوران.....	۱۰۰	۱۰۸	۱۴۴/۶	۳۳/۹
کالاها و خدمات متفرقه.....	۱۰۰	۱۰۸/۷	۱۴۱	۲۹/۷
گروه های اختصاصی:.....	۱۰۰	۱۰۸/۲	۱۲۲/۸	۱۳/۵
کالاها.....	۱۰۰	۱۰۸/۸	۱۳۸/۱	۲۷
خدمات.....	۱۰۰
شاخص کل ^(۱)

(۱) شاخص کل منهای ارزش اجاری واحدهای مسکونی ملکی.

مأخذ- مرکز آمار ایران - دفتر شاخص قیمت ها.



فصل بیست و سوم:

حساب های استانی

سالنامه آماری استان اردبیل



مقدمه

جداول مربوط به این فصل از محاسبات حسابهای منطقه‌ای استخراج شده است. شایان ذکر است بانک مرکزی جمهوری اسلامی ایران و مرکز آمار ایران در تهیه حسابهای ملی از مفاهیم و روشهای متداول بین‌المللی و نظام حسابهای ملی سازمان ملل متحد (S.N.A) پیروی می‌کنند. سیستم حسابهای ملی سازمان ملل متحد اولین بار در سال ۱۹۵۳ تهیه شده و ویرایشهای بعدی آن با عنوان SNA ۱۹۶۸ و SNA ۱۹۹۸ در دسترس می‌باشد.

لازم به ذکر است به دلیل تغییر چارچوب کارگاهی طرح آمارگیری از کارگاه‌های صنعتی ۱۰ نفر کارکن و بیشتر و بازنگری سری زمانی مربوط به آن و در نتیجه بازنگری رشته فعالیت‌های مرتبط با صنعت، اطلاعات حساب‌های منطقه‌ای سال‌های ۱۳۹۰ الی ۱۳۹۵ تجدید نظر شده است. همچنین اطلاعات حساب‌های منطقه‌ای سال ۱۳۹۶ نیز به علت تأخیر در انتشار طرح آمارگیری کارگاه‌های صنعتی و به تبع آن برخی رشته‌های فعالیت‌ها، با تأخیر مواجه گردیده است.

تعاریف مفاهیم

تولید اقتصادی: فرایندی است که با استفاده از داده‌های نیروی کار، سرمایه، کالاها و خدمات تحت کنترل و مسئولیت یک واحد نهادی، به منظور تولید کالاها و خدمات دیگر انجام می‌گیرد.

تولید اقتصادی از دیدگاه حساب‌های ملی: حد و مرز تولید در سیستم حساب‌های ملی، محدودتر از حد و مرز کلی آن است. به‌دلایلی، آن دسته از فعالیت‌های انجام شده توسط خانوارها که خدمات شخصی و خانگی را برای مصرف نهایی خود تولید می‌کنند، در سیستم حساب‌های ملی تولید محسوب نمی‌شود.

واحد نهادی: موجودیتی اقتصادی است که با استفاده از حقوق خود، قابلیت تملک دارایی‌ها، تقبل بدهی‌ها و اشتغال به فعالیت‌های اقتصادی و مبادله با سایر موجودیت‌ها را دارد و می‌تواند مجموعه کاملی از حساب‌ها، از جمله ترازنامه دارایی‌ها و بدهی‌های مربوط به خود را تهیه کند. واحدهای نهادی در قالب ۵ بخش زیر طبقه‌بندی می‌شوند:

۱- شرکت‌های مالی

۲- شرکت‌های غیر مالی

۳- دولت

۴- مؤسسات غیر انتفاعی در خدمت خانوارها

۵- خانوارها

کالاها: اشیایی فیزیکی هستند که برای آن‌ها تقاضا و امکان ایجاد حق مالکیت، وجود دارد و مالکیت آن‌ها می‌تواند از طریق مبادله در بازار، از یک واحد نهادی به واحد نهادی دیگر منتقل شود.

خدمات: ستانده‌های ناهمگنی هستند که تولید آن‌ها بر اساس سفارش انجام می‌گیرد. خدمات دارای موجودیت مستقلی نیستند که امکان ایجاد

حساب می‌آید. کالاها و خدماتی که در یک واحد در دوره حسابداری معین تولید و در همان دوره در دیگر فرایندهای تولید آن واحد مصرف می‌شود، جزو ستانده آن واحد منظور نمی‌گردد. ستانده به سه دسته تقسیم می‌شود: ستانده بازاری، ستانده تولید شده برای خود مصرفی نهایی و تشکیل سرمایه به حساب خود و سایر ستانده‌های غیر بازاری.

مصرف واسطه: ارزش کالاها و خدمات مصرف شده در جریان تولید، به استثنای مصرف سرمایه ثابت است.

مصرف سرمایه ثابت: مصرف سرمایه ثابت، عبارت از کاهش ارزش جاری موجودی دارایی‌های ثابت است که در اثر از بین رفتن فیزیکی، از مد افتادگی عادی و حوادث معمولی، در دارایی‌های تحت مالکیت و مورد استفاده یک تولیدکننده در یک دوره حسابداری، پدید می‌آید. مصرف سرمایه ثابت جزو هزینه‌های تولید است ولی مصرف واسطه محسوب نمی‌شود. این هزینه شامل ارزش دارایی‌های ثابت تخریب شده در نتیجه جنگ یا حوادث استثنایی که به ندرت پیش می‌آیند، از قبیل بلایای طبیعی عمده نمی‌شود.

مالیات‌ها: مالیات‌ها، پرداخت‌های اجباری و بلاعوض واحدهای نهادی به دولت است که به صورت نقدی و غیر نقدی انجام می‌گیرد. اطلاق صفت بلاعوض به مالیات‌ها، از این جهت است که دولت در مقابل دریافت مالیات از یک واحد

حق مالکیت بر آن‌ها وجود داشته باشد. خرید و فروش خدمات از تولید آن‌ها جدا نیست و این دو فرایند همزمان صورت می‌گیرد.

محصول ناخالص داخلی: محصول ناخالص داخلی، نتیجه نهایی فعالیت‌های اقتصادی واحدهای تولیدی مقیم یک کشور در یک دوره زمانی معین است. محصول ناخالص داخلی به سه روش تولید، هزینه و درآمد محاسبه می‌شود.

قیمت جاری (بازار): هرگاه اجزاء حساب‌های ملی را به قیمت دوره گزارش شده فعلی، بیان کنیم در این صورت آن‌ها را به قیمت جاری نشان داده‌ایم.

قیمت ثابت: هرگاه اجزاء حساب‌های ملی را بر حسب قیمت‌های دوره مرجع یا پایه بیان کنیم در این صورت آن‌ها را به قیمت ثابت نشان داده‌ایم.

ارزش افزوده: ارزش افزوده، ارزش اضافی ایجاد شده در جریان تولید است. تفاوت بین ارزش ستانده و مصرف واسطه در هر فعالیت اقتصادی را ارزش افزوده ناخالص می‌گویند. پس از کسر مصرف سرمایه ثابت از ارزش افزوده ناخالص، ارزش افزوده خالص به دست می‌آید.

ستانده: ستانده هر واحد تولیدی، مجموع کالاها و خدماتی است که در آن واحد تولید می‌شود و برای استفاده در دسترس قرار می‌گیرد. سهمی از کالاها و خدمات که تا پایان دوره حسابداری به صورت ناتمام یا کار در جریان ساخت باقی مانده باشد، جزو ستانده واحد به

- مالیات از نوع مالیات ارزش افزوده (VAT):

مالیات تعلق گرفته بر کالاها و خدمات است که در مراحل مختلف توسط بنگاه‌های اقتصادی اخذ می‌شود ولی در نهایت، کل آن توسط خریدار نهایی پرداخت می‌شود.

- مالیات و حقوق گمرکی بر واردات: عبارت

از مالیات تعلق گرفته بر کالاها است که هنگام عبور از مرزهای گمرکی یا مرزهای اقتصادی، قابل پرداخت می‌شود. این نوع مالیات، همچنین شامل مالیات تعلق گرفته بر خدماتی است که توسط تولید کنندگان غیر مقیم به واحدهای نهادی مقیم ارائه می‌شود.

- مالیات بر صادرات: مالیات تعلق گرفته

بر کالاهایی است که از قلمرو اقتصادی خارج می‌شود و هنگام خروج از مرز قابل پرداخت می‌گردد.

این نوع مالیات همچنین شامل مالیات تعلق گرفته بر خدماتی است که به واحدهای غیر مقیم ارائه می‌شود. به طور کلی مالیات بر محصول، واردات و صادرات، مالیات‌هایی هستند که بر کالاها و خدمات تعلق می‌گیرند و در اثر تولید، فروش، انتقال، کرایه کالا یا ارائه خدمت قابل پرداخت می‌شوند.

سایر مالیات‌های بر تولید: سایر مالیات‌های بر تولید، تمامی مالیات‌هایی را در بر می‌گیرد که یک بنگاه در نتیجه اشتغال به تولید (به غیر از مالیات بر محصول)، موظف به پرداخت آن است.

این نوع مالیات، مالیات بر سود یا مالیات

نهادهی، خدمتی را به صورت فردی به آن ارائه نمی‌کند هر چند که با دریافت مالیات، منابع مالی خود را افزایش دهد و با استفاده از این منابع، کالاها و خدماتی را برای سایر واحدها، اعم از تک تک افراد یا کل جامعه فراهم آورد.

مالیات‌ها به دو دسته کلی تقسیم می‌شوند:

- مالیات بر تولید و واردات

- مالیات بر درآمد، ثروت و غیره

مالیات بر تولید و واردات: مالیاتی است که بر کالاها و خدمات، در زمانی که تولید شده‌اند، فروخته شده‌اند یا به مصارف دیگری رسیده‌اند و یا از خارج وارد شده‌اند، تعلق می‌گیرد.

مالیات بر تولید و واردات، منطبق با واژه سنتی مالیات‌های "غیر مستقیم" است که در سیستم حساب‌های ملی سابق به کار برده می‌شد.

مالیات بر تولید و واردات به دو گروه جزئی‌تر تقسیم می‌شوند:

- مالیات بر محصول

- سایر مالیات‌های بر تولید

مالیات بر محصول: مالیات بر محصول، مالیات تعلق گرفته بر یک واحد کالا یا خدمت است که به صورت مبلغ مشخصی برای هر واحد مقدار کالا یا درصد مشخصی از قیمت یک واحد کالا یا خدمت مبادله شده تعیین می‌شود. انواع مالیات بر محصول به شرح زیر است:

گزیده اطلاعات

در سال ۱۳۹۵، محصول ناخالص داخلی استان به قیمت بازار بیش از ۱۴۶۸۹۱ میلیارد ریال بوده است. در این سال، ستانده در بخش های عمده اقتصادی در حدود ۲۲۵۷۶۸ میلیارد ریال بوده است.

در سال ۱۳۹۵، مصرف واسطه در بخش های عمده ی اقتصادی برابر با ۸۰۱۰۱ میلیارد ریال بوده است. شایان ذکر است که به ترتیب بخش های صنعت و کشاورزی بیشترین مصرف واسطه را داشته اند.

بر سایر درآمدهای دریافت شده توسط بنگاه را در بر نمی‌گیرد و مالیاتی است که صرف‌نظر از سوددهی تولید، قابل پرداخت است، نظیر مالیات بر زمین، دارایی‌های ثابت و نیروی کار به کار گرفته شده در فرآیند تولید یا فعالیت‌ها و مبادلات ویژه.

تغییر موجودی انبار، به صورت ارزش موجودی انبار تحصیل شده توسط بنگاه، منهای ارزش مصرف آن در طول دوره حسابداری ثبت می‌شود. **یارانه (سوسبید):** یارانه، پرداخت‌های جاری و بلاعوض واحدهای دولتی به بنگاه‌های اقتصادی است که بر اساس میزان فعالیت‌های تولیدی آن‌ها و یا مقدار یا ارزش کالاها یا خدمات تولید شده، فروخته شده یا وارد شده توسط آن‌ها، تعیین می‌شود. یارانه ممکن است بر تولیدات داخلی یا بر کالاهای وارد شده نیز، تعلق گیرد. یارانه، مشابه مالیات‌ها به دو دسته کلی تقسیم می‌شود:

- یارانه بر محصول

- سایر یارانه‌ها بر تولید

یارانه بر محصول: یارانه‌ای است که بر یک واحد کالا یا خدمت تولید شده تعلق می‌گیرد و به صورت مبلغ مشخصی برای یک واحد کالا یا به صورت درصد مشخصی از یک کالا یا خدمت، قابل پرداخت است.

سایر یارانه‌ها بر تولید: عبارت از تمامی یارانه‌هایی است که بنگاه‌های مقیم، در اثر اشتغال به تولید دریافت می‌کنند، غیر از انواع یارانه بر محصول.

۱-۲۳- محصول ناخالص داخلی به قیمت بازار و ارزش افزوده بخشهای عمده اقتصادی (میلیون ریال)

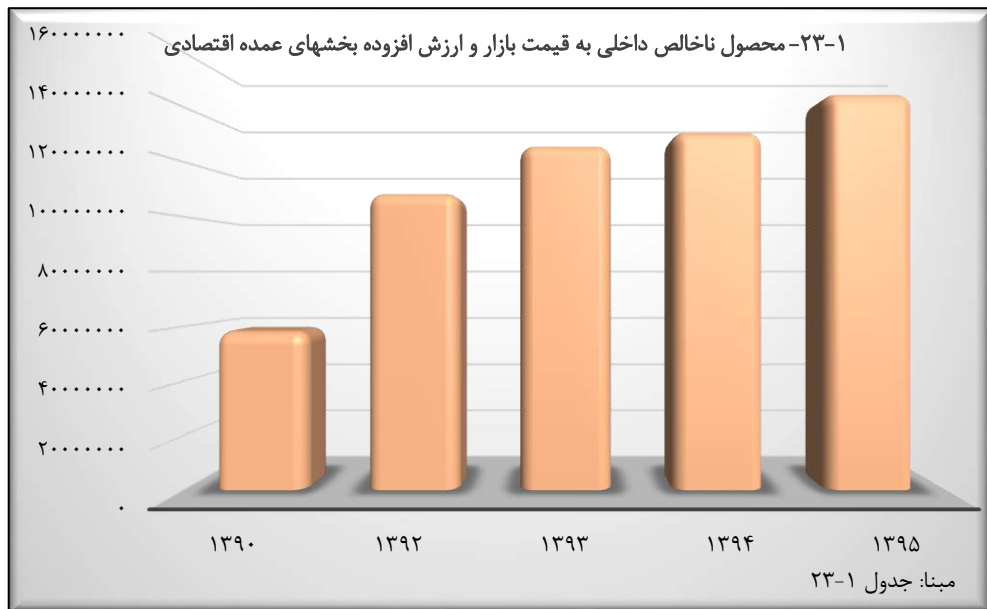
۱۳۹۲	۱۳۹۱	۱۳۹۰	شرح
			(به قیمت جاری)
۲۵,۵۳۶,۹۱۶	۱۴,۶۸۶,۶۴۲	۸,۹۱۷,۳۱۵	کشاورزی، شکار و جنگلداری و ماهیگیری.....
۱۱۸,۵۳۳	۱۲۲,۲۲۶	۱۰۹,۲۱۰	استخراج معدن.....
۱۴,۳۳۳,۵۸۰	۹,۸۹۰,۳۵۵	۸,۱۴۵,۷۳۰	صنعت.....
۱,۵۹۶,۱۰۱	۱,۲۸۸,۱۳۴	۱,۲۸۳,۵۵۵	تامین برق، گاز، بخار و تهویه هوا.....
۴۲۳,۶۸۴	۴۳۷,۹۷۵	۲۰۸,۹۶۳	آبرسانی، مدیریت پسماند، فاضلاب و فعالیتهای تصفیه.....
۷,۰۷۴,۳۹۹	۵,۶۰۱,۰۴۴	۴,۹۹۷,۷۶۷	ساختمان.....
۲۴,۲۶۷,۹۵۰	۱۶,۵۵۵,۶۸۳	۱۳,۰۲۲,۸۵۵	عمده فروشی و خرده فروشی، تعمیر وسایل نقلیه و کالاها.....
۵,۴۹۸,۹۰۵	۳,۸۱۵,۴۹۶	۲,۷۱۷,۱۴۷	حمل و نقل و انبارداری و پست.....
۲,۲۴۴,۰۴۶	۱,۵۵۱,۲۰۹	۱,۱۰۳,۷۹۷	فعالیت خدماتی مربوط به تامین جا و غذا.....
۶۵۰,۶۴۵	۴۴۶,۸۵۹	۳۵۷,۶۷۲	اطلاعات و ارتباطات.....
۱,۶۰۳,۶۱۷	۱,۴۴۲,۰۳۷	۱,۱۵۸,۱۰۵	فعالیتهای مالی و بیمه.....
۹,۲۶۲,۵۸۶	۶,۸۱۰,۳۳۵	۵,۱۷۲,۱۸۳	املاک و مستغلات.....
۶۵۱,۹۶۹	۴۷۹,۴۳۴	۴۰۴,۷۹۳	فعالیتهای حرفهای، علمی و فنی.....
۴۰۱,۷۵۱	۲۸۹,۵۷۲	۲۴۵,۵۱۷	فعالیتهای اداری و خدمات پشتیبانی.....
۵,۱۹۳,۵۰۱	۳,۷۳۹,۲۴۰	۳,۲۵۳,۷۱۱	اداره امور عمومی، و خدمات شهری.....
۴,۳۱۱,۰۴۰	۴,۲۳۳,۸۴۳	۳,۵۴۶,۶۳۹	آموزش.....
۴,۶۱۰,۹۱۱	۳,۵۶۲,۵۹۷	۲,۹۱۴,۲۷۳	فعالیتهای مربوط به سلامت انسان و مددکاری اجتماعی.....
۱,۱۳۹,۲۳۸	۹۱۷,۸۶۱	۶۹۸,۳۷۵	فعالیتهای هنر، سرگرمی، تفریح و سایر خدمات.....
۱۰۸,۹۰۹,۳۷۲	۷۵,۸۷۰,۵۴۲	۵۸,۲۵۷,۶۰۷	جمع.....
۱۰۵,۸۹۸	۳۶۱,۸۲۲	۲۱۷,۰۱۶	خالص مالیات بر واردات.....
۶۶۸,۹۵۳	۶۸۱,۲۸۸	۵۷۳,۴۹۰	مالیات بر واردات.....
۵۶۳,۰۵۵	۳۱۹,۴۶۶	۳۵۶,۴۷۴	یارانه بر واردات.....
۱۰۹,۰۱۵,۲۷۰	۷۶,۲۳۲,۳۶۴	۵۸,۴۷۴,۶۲۲	محصول ناخالص داخلی (به قیمت بازار).....
۱۰۸,۹۵۹,۱۸۵	۷۶,۲۰۹,۲۰۹	۵۸,۴۵۸,۰۳۳	محصول ناخالص داخلی بدون نفت (به قیمت بازار).....

۲۳-۱- محصول ناخالص داخلی به قیمت بازار و ارزش افزوده بخشهای عمده اقتصادی (دنباله)
(میلیون ریال)

شرح	۱۳۹۳	۱۳۹۴	۱۳۹۵
(به قیمت جاری)			
کشاورزی، شکار و جنگلداری و ماهیگیری.....	۲۸,۶۰۳,۰۷۵	۳۰,۷۹۵,۵۱۰	۳۱,۵۸۱,۹۲۸
استخراج معدن.....	۱۹۶,۰۹۰	۱۰۶,۲۹۴	۱۷۲,۰۲۰
صنعت.....	۱۶,۸۴۲,۴۵۶	۱۶,۸۸۷,۰۶۴	۱۹,۵۸۰,۵۰۵
تأمین برق، گاز، بخار و تهبویه هوا.....	۲,۰۱۴,۳۴۷	۲,۱۴۴,۱۳۷	۲,۳۶۳,۷۰۹
آبرسانی، مدیریت پسماند، فاضلاب و فعالیتهای تصفیه.....	۵۱۱,۱۱۴	۵۲۰,۰۱۵	۷۴۷,۲۵۱
ساختمان.....	۷,۵۵۳,۴۱۳	۵,۵۵۲,۲۹۶	۵,۱۴۱,۵۴۵
عمده فروشی و خرده فروشی، تعمیر وسایل نقلیه و کالاهای.....	۲۶,۵۰۹,۷۲۰	۲۵,۱۵۰,۳۶۶	۲۸,۴۶۳,۸۶۱
حمل و نقل و انبارداری و پست.....	۷,۴۹۴,۷۵۱	۸,۸۵۴,۸۳۳	۹,۱۶۳,۸۱۱
فعالیت خدماتی مربوط به تامین جا و غذا.....	۲,۷۰۴,۰۳۸	۳,۱۳۹,۶۴۶	۳,۴۳۷,۳۸۰
اطلاعات و ارتباطات.....	۷۹۰,۲۵۵	۹۵۶,۳۱۳	۱,۲۲۸,۲۷۹
فعالیتهای مالی و بیمه.....	۱,۱۴۷,۰۰۱	۱,۲۵۸,۵۳۰	۱,۲۵۵,۳۲۲
املاک و مستغلات.....	۱۱,۸۰۰,۴۴۴	۱۱,۱۶۶,۰۵۱	۱۲,۹۱۶,۷۹۵
فعالیتهای حرفهای، علمی و فنی.....	۸۳۰,۹۹۴	۱,۰۲۱,۳۹۹	۱,۳۰۶,۶۴۳
فعالیتهای اداری و خدمات پشتیبانی.....	۴۹۶,۶۲۰	۵۵۸,۲۶۳	۶۲۳,۷۰۸
اداره امور عمومی، و خدمات شهری.....	۶,۰۲۵,۴۲۱	۷,۰۳۴,۰۵۵	۸,۶۰۱,۲۴۳
آموزش.....	۵,۴۶۷,۵۹۵	۷,۱۰۰,۴۳۸	۸,۷۲۱,۲۸۴
فعالیتهای مربوط به سلامت انسان و مددکاری اجتماعی.....	۶,۲۰۱,۸۱۶	۷,۸۲۰,۷۱۳	۸,۶۸۲,۸۳۱
فعالیتهای هنر، سرگرمی، تفریح و سایر خدمات.....	۱,۳۴۵,۲۴۲	۱,۵۱۳,۸۳۵	۱,۶۷۸,۸۳۲
جمع.....	۱۲۶,۵۳۴,۳۹۲	۱۳۱,۵۷۹,۷۵۸	۱۴۵,۶۶۶,۹۴۷
خالص مالیات بر واردات.....	-۷۴۳۴۵	۴۲۴,۵۲۳	۱,۲۲۴,۹۳۲
مالیات بر واردات.....	۷۴۷,۵۷۱	۹۷۱,۳۷۷	۱,۵۳۲,۱۰۸
یارانه بر واردات.....	۸۲۱,۹۱۶	۵۴۶,۸۵۴	۳۰۷,۱۷۶
محصول ناخالص داخلی (به قیمت بازار).....	۱۲۶,۴۶۰,۰۴۷	۱۳۲,۰۰۴,۲۸۱	۱۴۶,۸۹۱,۸۷۹
محصول ناخالص داخلی بدون نفت (به قیمت بازار).....	۱۲۶,۳۳۵,۰۵۵	۱۳۱,۹۴۷,۶۲۴	۱۴۶,۸۴۰,۲۰۳

مأخذ- مرکز آمار ایران. (ر.م).

- مرکز آمار ایران. دفتر حساب های اقتصادی.



۲-۲- ستانده بخشهای عمده اقتصادی

(میلیون ریال)

۱۳۹۲	۱۳۹۱	۱۳۹۰	شرح
			(به قیمت های جاری)
۱۷۸,۲۹۴,۲۸۲	۱۲۵,۸۷۰,۳۶۹	۹۳۸۱۴۷۳۶	جمع.....
۴۳,۵۶۵,۰۸۹	۲۵,۹۶۲,۵۵۸	۱۵۳۸۶۷۳۲	کشاورزی ، شکار و جنگلداری وماهیگیری.....
۱۸۴,۰۴۹	۱۹۷,۷۴۰	۱۶۷۰۷۱	استخراج معدن.....
۳۴,۶۱۴,۸۷۲	۲۴,۸۲۲,۹۸۵	۱۸۳۰۲۶۵۸	صنعت.....
۳,۵۲۴,۲۱۵	۲,۴۸۷,۸۷۵	۱۴۱۸۳۱۲	تامین برق ، گاز،بخار و تهویه هوا.....
۷۵۹,۳۴۷	۶۴۶,۱۶۰	۴۲۶۳۹۹	آبرسانی،مدیریت پسماند، فاضلاب و فعالیتهای تصفیه.....
۱۷,۶۳۵,۰۷۰	۱۴,۴۹۳,۷۳۴	۱۳۰۳۱۶۶۴	ساختمان.....
۳۳,۰۸۰,۰۰۸	۲۲,۷۴۴,۸۸۴	۱۷۶۷۰۹۹۷	عمده فروشی و خرده فروشی، تعمیر وسایل نقلیه و کالاها...
۷,۴۱۸,۷۳۹	۵,۲۲۲,۷۶۷	۳۸۷۹۴۰۱	حمل و نقل و انبارداری وپست.....
۳,۸۶۷,۸۳۹	۲,۶۸۹,۹۶۸	۱۹۱۲۳۲۳	فعالیت خدماتی مربوط به تامین جا و غذا.....
۱,۱۱۲,۴۵۰	۷۴۴,۲۳۵	۶۰۳۳۴۲	اطلاعات و ارتباطات.....
۲,۳۰۰,۷۵۲	۱,۹۴۵,۵۰۶	۱۵۵۰۰۷۹	فعالیتهای مالی و بیمه.....
۱۰,۱۰۷,۷۵۹	۷,۶۴۹,۴۷۹	۵۷۸۳۲۸۸	املاک و مستغلات.....
۸۵۵,۵۲۷	۶۴۱,۰۹۳	۵۱۴۶۷۰	فعالیتهای حرفهای، علمی و فنی.....
۹۱۹,۲۶۱	۶۷۸,۲۶۸	۵۵۶۸۰۷	فعالیتهای اداری و خدمات پشتیبانی.....
۶,۲۳۱,۲۶۶	۴,۵۲۴,۷۵۶	۴۱۵۱۲۶۸	اداره امور عمومی ، و خدمات شهری.....
۴,۸۴۰,۷۱۵	۴,۷۳۲,۴۶۵	۳۹۸۵۴۸۸	آموزش.....
۵,۶۱۹,۵۸۴	۴,۳۵۴,۶۲۴	۳۴۵۹۴۵۹	فعالیت های مربوط به سلامت انسان و مددکاری اجتماعی ..
۱,۶۵۷,۷۴۰	۱,۳۳۱,۲۷۲	۱۰۱۴۷۷۸	فعالیت‌های هنر، سرگرمی، تفریح و سایر خدمات.....

۲-۲۳- ستانده بخشهای عمده اقتصادی (دنباله) (میلیون ریال)

۱۳۹۵	۱۳۹۴	۱۳۹۳	شرح
			(به قیمت های جاری)
۲۲۵۷۶۷۹۹۳	۲۰۶۱۴۸۴۸۶	۲۰۰،۹۳۲،۰۲۲	جمع.....
۵۲۸۶۸۳۷۹	۵۰۵۸۰۳۳۵	۴۷،۳۴۸،۸۲۰	کشاورزی ، شکار و جنگلداری وماهیگیری.....
۲۶۴۷۳۷	۱۷۹۳۶۱	۲۶۲،۷۸۷	استخراج معدن.....
۴۳۰۷۱۲۱۸	۳۸۴۵۶۳۴۲	۳۸،۵۸۳،۵۲۶	صنعت.....
۳۴۳۴۰۸۳	۳۶۳۵۱۶۰	۳،۴۱۷،۶۵۴	تأمین برق ، گاز،بخار و تهویه هوا.....
۱۴۴۱۶۲۵	۱۰۱۵۱۱۵	۹۳۰،۵۰۳	آبرسانی،مدیریت پسماند، فاضلاب و فعالیتهای تصفیه.....
۱۲۶۳۷۹۱۷	۱۳۶۴۸۸۹۸	۱۸،۶۵۰،۲۴۵	ساختمان.....
۳۹۰۵۲۶۳۳	۳۴۳۹۳۲۹۰	۳۶،۰۵۶،۶۶۳	عمده فروشی و خرده فروشی، تعمیر وسایل نقلیه و کالاها.....
۱۲۵۳۹۸۲۴	۱۱۸۸۳۳۱۷	۱۰،۰۶۲،۴۸۶	حمل و نقل و انبارداری و پست.....
۵۹۵۹۱۲۶	۵۴۱۰۸۲۴	۴،۶۴۹،۶۷۰	فعالیت خدماتی مربوط به تامین جا و غذا.....
۲۰۵۰۶۰۴	۱۶۵۷۵۷۵	۱،۳۳۱،۸۳۴	اطلاعات و ارتباطات.....
۲۱۹۵۹۲۲	۲۱۶۳۳۳۴	۱،۸۶۵،۱۱۶	فعالیتهای مالی و بیمه.....
۱۴۱۱۸۰۰۴	۱۲۲۲۱۴۷۴	۱۲،۵۷۵،۸۶۱	املاک و مستغلات.....
۱۶۷۸۲۴۶	۱۳۷۳۸۵۵	۱،۰۶۲،۰۴۷	فعالیتهای حرفهای، علمی و فنی.....
۱۳۵۵۹۸۳	۱۲۴۷۹۷۵	۱،۱۳۲،۹۳۲	فعالیتهای اداری و خدمات پشتیبانی.....
۱۰۴۳۳۱۲۲	۸۵۶۷۳۷۳	۷،۳۱۵،۰۳۷	اداره امور عمومی ، و خدمات شهری.....
۹۶۸۵۱۱۶	۷۹۳۵۴۹۰	۶،۱۶۷،۳۵۳	آموزش.....
۱۰۴۷۲۸۰۷	۹۵۳۴۴۸۴	۷،۵۳۷،۲۳۱	فعالیت های مربوط به سلامت انسان و مددکاری اجتماعی
۲۵۰۸۶۴۷	۲۲۴۴۲۸۴	۱،۹۸۲،۲۵۷	فعالیت‌های هنر، سرگرمی، تفریح و سایر خدمات.....

مأخذ- مرکز آمار ایران. (ر.م).

- مرکز آمار ایران. دفتر حساب های اقتصادی.

۳-۲۳- مصرف واسطه بخش های عمده اقتصادی

(میلیون ریال)

۱۳۹۲	۱۳۹۱	۱۳۹۰	شرح
			(به قیمت های جاری)
۶۹.۳۸۴.۹۱۰	۴۹.۹۹۹.۸۲۸	۳۵.۵۵۷.۱۲۹	جمع.....
۱۸.۰۲۸.۱۷۳	۱۱.۲۷۵.۹۱۶	۶.۴۶۹.۴۱۷	کشاورزی، شکار و جنگلداری وماهیگیری.....
۶۵.۵۱۶	۷۵.۵۱۴	۵۷.۸۶۱	استخراج معدن.....
۲۰.۲۹۱.۲۹۳	۱۴.۹۳۲.۶۳۰	۱۰.۱۵۶.۹۲۸	صنعت.....
۱.۹۲۸.۱۱۳	۱.۱۹۹.۷۴۱	۱۳۴.۷۵۷	تأمین برق، گاز، بخار و تهویه هوا.....
۳۳۵.۶۶۳	۲۰۸.۱۸۵	۲۱۷.۴۳۷	آبرسانی، مدیریت پسماند، فاضلاب و فعالیتهای تصفیه
۱۰.۵۶۰.۶۷۱	۸.۸۹۲.۶۹۰	۸.۰۳۳.۸۹۶	ساختمان.....
۸.۸۱۲.۰۵۸	۶.۱۸۹.۲۰۲	۴.۶۴۸.۱۴۴	عمده فروشی و خرده فروشی، تعمیر وسایل نقلیه و کالاها....
۱.۹۱۹.۸۳۵	۱.۴۰۷.۲۷۱	۱.۱۶۲.۲۵۴	حمل و نقل و انبارداری و پست.....
۱.۶۲۳.۷۹۳	۱.۱۳۸.۷۵۹	۸۰۸.۵۲۵	فعالیت خدماتی مربوط به تامین جا و غذا.....
۴۶۱.۸۰۵	۲۹۷.۳۷۶	۲۴۵.۶۷۰	اطلاعات و ارتباطات.....
۶۹۷.۱۳۴	۵۰۳.۴۶۹	۳۹۱.۹۷۳	فعالیتهای مالی و بیمه.....
۸۴۵.۱۷۴	۸۳۹.۱۴۴	۶۱۱.۱۰۵	املاک و مستغلات.....
۲۰۳.۵۵۷	۱۶۱.۶۵۹	۱۰۹.۸۷۸	فعالیتهای حرفهای، علمی و فنی.....
۵۱۷.۵۱۰	۳۸۸.۶۹۶	۳۱۱.۲۹۰	فعالیتهای اداری و خدمات پشتیبانی.....
۱۰.۳۷.۷۶۵	۷۸۵.۵۱۶	۸۹۷.۵۵۷	اداره امور عمومی، و خدمات شهری.....
۵۲۹.۶۷۵	۴۹۸.۶۲۲	۴۳۸.۸۴۹	آموزش.....
۱۰.۰۸.۶۷۳	۷۹۲.۰۲۷	۵۴۵.۱۸۵	فعالیت های مربوط به سلامت انسان و مددکاری اجتماعی...
۵۱۸.۵۰۲	۴۱۳.۴۱۱	۳۱۶.۴۰۳	فعالیت‌های هنر، سرگرمی، تفریح و سایر خدمات.....

۲۳-۳-مصرف واسطه بخش های عمده اقتصادی (دنباله) (میلیون ریال)

۱۳۹۵	۱۳۹۴	۱۳۹۳	شرح
			(به قیمت های جاری)
۸۰,۰۱۰,۰۴۵	۷۴,۵۶۸,۷۲۷	۷۴,۳۹۷,۶۳۰	جمع.....
۲۱,۲۸۶,۴۵۱	۱۹,۷۸۴,۸۲۵	۱۸,۷۴۵,۷۴۵	کشاورزی، شکار و جنگلداری و ماهیگیری.....
۹۲,۷۱۷	۷۳,۰۶۷	۶۶,۶۹۷	استخراج معدن.....
۲۳,۴۹۰,۷۱۳	۲۱,۵۶۹,۲۷۷	۲۱,۷۴۱,۰۷۰	صنعت.....
۱,۰۷۰,۳۷۴	۱,۴۹۱,۰۲۳	۱,۴۰۳,۳۰۷	تأمین برق، گاز، بخار و تهویه هوا.....
۶۹۴,۳۷۴	۴۹۵,۱۰۰	۴۱۹,۳۸۹	آبرسانی، مدیریت پسماند، فاضلاب و فعالیتهای تصفیه
۷,۴۹۶,۳۷۲	۸,۰۹۶,۶۰۲	۱۱,۰۹۶,۸۳۲	ساختمان.....
۱۰,۵۸۸,۷۷۱	۹,۲۴۲,۹۲۲	۹,۵۴۶,۹۴۲	عمده فروشی و خرده فروشی، تعمیر وسایل نقلیه و کالاها....
۳,۳۷۶,۰۱۳	۳,۰۲۸,۴۸۴	۲,۵۶۷,۷۳۵	حمل و نقل و انبارداری و پست.....
۲,۵۲۱,۷۴۶	۲,۲۷۱,۱۷۸	۱,۹۴۵,۶۳۲	فعالیت خدماتی مربوط به تامین جا و غذا.....
۸۲۲,۳۲۵	۷۰۱,۲۶۲	۵۴۱,۵۷۹	اطلاعات و ارتباطات.....
۹۴۰,۶۰۰	۹۰۴,۸۰۵	۷۱۸,۱۱۶	فعالیتهای مالی و بیمه.....
۱,۲۰۱,۲۰۹	۱,۰۵۵,۴۲۳	۷۷۵,۴۱۷	املاک و مستغلات.....
۳۷۱,۶۰۴	۳۵۲,۴۵۷	۲۳۱,۰۵۳	فعالیتهای حرفهای، علمی و فنی.....
۷۳۲,۲۷۴	۶۸۹,۷۱۲	۶۳۶,۳۱۳	فعالیتهای اداری و خدمات پشتیبانی.....
۱,۸۳۱,۸۷۹	۱,۵۳۳,۳۱۷	۱,۲۸۹,۶۱۶	اداره امور عمومی، و خدمات شهری.....
۹۶۳,۸۳۲	۸۳۵,۰۵۳	۶۹۹,۷۵۸	آموزش.....
۱,۷۸۹,۹۷۶	۱,۷۱۳,۷۷۱	۱,۳۳۵,۴۱۵	فعالیت های مربوط به سلامت انسان و مددکاری اجتماعی...
۸۲۹,۸۱۵	۷۳۰,۴۴۹	۶۳۷,۰۱۴	فعالیت‌های هنر، سرگرمی، تفریح و سایر خدمات.....

مأخذ- مرکز آمار ایران. (ر.م).

- مرکز آمار ایران. دفتر حساب های اقتصادی.



فصل بیست و چهارم:
عمران شهری

سالنامه آماری استان اردبیل



مقدمه

اتوبوس: اتوبوس، وسیله نقلیه موتوری مسافری زمینی غیر ریلی است که تعداد صندلی های آن با صندلی راننده و کمک راننده ۲۲ یا بیشتر باشد.

پارک: محلی که تمام افراد می توانند از آن استفاده کنند برای گردش و استراحت عموم مردم بوده و در آن عمدتاً وسایل سرگرمی و رفاهی تقریباً برای همه اقشار با سلیقه ها، افکار و سنت های متفاوت وجود دارد.

فضای سبز: نوعی کاربری زمین، در داخل شهر است که غالباً دارای پوشش گیاهی مصنوعی است (توسط انسان کاشته می شود) که هم بازده اجتماعی و هم اکولوژیکی را دارا می باشد و از دیدگاه شهرسازی در برگیرنده سیمای شهر بوده و از انواع درختان و پوشش گیاهی گوناگون تشکیل شده است و به عنوان یک عامل زنده و حیاتی در کنار کالبد بیجان شهر، تعیین کننده ساخت مورفولوژیک شهر می باشد.

کشتارگاه: کشتارگاه مکانی است برای انجام ذبح قانونی و بهداشتی احشام که توسط شهرداری با رعایت کلیه اصول بهداشتی احداث گردیده است. پس از ذبح، لاشه توسط نماینده بهداشت مورد معاینه قرار گرفته و بعد از تایید با وسایل نقلیه مخصوص جهت حمل تحویل قصابی های سطح شهر می گردد.

آمارهای ارائه شده در این فصل مربوط به تأسیسات و تجهیزات عمرانی شهرهای استان اردبیل در زمینه کشتارگاه، میادین میوه و تره بار، گورستان، فضای سبز، پارکهای عمومی، وسایل حمل زباله و ... می باشد.

آمارهای فوق که توسط شهرداری های استان به روش ثبتي تهیه می شود از طریق شهرداری ها تهیه و در این فصل ارائه شده است.

تعاریف و مفاهیم

زباله: هرگونه مواد جامد یا نیمه جامد غیر قابل استفاده که ناشی از فعالیت های اجتماعی و تولیدی خانوادگی، کشاورزی و صنعتی باشد و از روند فعالیت های مذکور خارج شده باشد، زباله نامیده می شود. مواد مزبور حتی اگر قابل بازیافت باشند باز هم در شمول چنین تعریفی قرار می گیرند.

تاکسی: تاکسی وسیله نقلیه موتوری عمومی مسافری عموماً از نوع سواری است با مشخصات ویژه که امتیاز بهره برداری از آن توسط شهرداری صادر می شود.

مینی بوس: مینی بوس، وسیله نقلیه موتوری مسافری زمینی غیر ریلی است که تعداد صندلی های آن (شامل صندلی راننده) حداقل ۱۰ و حداکثر ۲۱ باشد.

گزیده اطلاعات

گورستان: محلی است محصور که طبق نقشه مصوب شهرداری ها خیابان بندی و درختکاری و گلکاری شده و مطابق اصول بهداشت برای متوفیانی که به امانت گذارده می شود ساخته می شود، این محل باید دارای اتاق های متعدد جهت مشایعین، گورکنان و گذاردن متوفیان باشد و تمام اوقات لوازم دفن از قبیل آهک، آجر و غیره موجود باشد.

در سال ۱۳۹۷، ۱۴ شهر از مجموع ۲۹ شهر استان مجموعاً دارای ۱۴ کشتارگاه بوده اند. متوسط کشتار روزانه این کشتارگاه ها برای دام سبک ۲۵۱ راس و برای دام سنگین ۱۱۹ راس بوده است. همچنین در این سال، ۶ میدان میوه و تره بار با مساحتی بالغ بر ۶۷۹۶۱ متر مربع فعال بوده است. در سال ۱۳۹۷، تعداد ۱۳۳ پارک عمومی با وسعت ۲۶۸ هکتار، ۵۹ آرامستان، و ۱۴۶ خودرو حمل زباله وجود داشته است.

در سال ۱۳۹۷، تعداد ۳۱ ایستگاه آتش نشانی وجود داشته است، که از این تعداد ۶ ایستگاه آتش نشانی در شهر اردبیل می باشند. در ایستگاه های آتش نشانی مرکز استان در کل ۱۲۶ نیروی آتش نشان فعال بوده اند. و متوسط زمان رسیدن به محل حادثه ۴ دقیقه بوده که نسبت به سال قبل تغییری نشان نمی دهد. در این سال تعداد ۸۵۲ حادثه و ۱۲۲۴ آتش سوزی رخ داده است.

در سال ۱۳۹۷ تعداد ۱۴۶ خودرو حمل زباله در استان وجود داشته و ۱۱۲۵۲۱ تن پسماند خانگی در مرکز استان حمل شده است.

۱-۲۴-خدمات شهری ۱۳۹۷

میادین میوه و تره بار		تعداد ایستگاه های آتش نشانی	کشتارگاه			شهر
وسعت (متر مربع)	تعداد		متوسط کشتار روزانه دام سنگین ^(۱) (راس - نفر)	متوسط کشتار روزانه دام سبک ^(۱) (راس)	تعداد	
.	آبی بیگلو
۵۶۶۳۸	۲	۶	۶۳	۵۰	۱	اردبیل
.	اردیموسی
.	.	۱	.	.	.	اسلام آباد
.	.	۱	۲	۱۵	۱	اصلاندوز
.	.	۱	۲	۳	۱	بیله سوار
۲۰۲۳	۱	۲	۸	۵۰	۱	پارس آباد
.	.	۱	.	.	.	تازه کند انگوت
.	ثمرین
.	.	۱	.	.	.	جعفر آباد
۲۰۰۰	۱	۱	۶	۱۰	۱	خلخال
.	.	۱	۱	۴	۱	رضی
.	زهرا
.	.	۱	.	.	.	سرعین
.	.	۱	.	.	.	عنبران
.	.	۱	.	.	.	فخر آباد
.	.	۱	.	.	.	قصابه
.	.	۱	.	۵	۱	کلور
.	.	۱	.	.	.	کورائیم
.	.	۱	۱۵	۵	۱	گرمی
۳۰۰	۱	۱	۵	۱۰	۱	گیوی
.	.	۱	۱	۳	۱	لاهرود
.	.	۱	.	.	.	مراد لو
۷۰۰۰	۱	.	۱۱	۸۵	۱	مشگین شهر
.	.	۱	.	.	.	مغان سر
.	.	۱	۲	۳	۱	نمین
.	.	۱	۲	۵	۱	نیر
.	.	۱	۱	۳	۱	هشتجین
.	.	۱	.	.	.	هیر



۱-۲۴- خدمات شهری ۱۳۹۷ (دنباله)

شهر	حمل زباله		وسعت فضای سبز شهری (مترمربع)	پارک های عمومی		ارامستان	
	تعداد خودرو	زباله حمل شده در سال (تن)		تعداد	وسعت (متر مربع)	تعداد	وسعت (متر مربع)
آبی بیگلو	۲	۱۴۶۰	۵۹۰۵۰	۳	۱۱۱۰۰	۱	۲۴۸۰۰
اردبیل	۷۵	۱۳۸۷۰۰	۴۰۴۳۷۰۸	۷۷	۱۱۷۷۹۰۰	۶	۲۹۳۹۲۳۸
اردیموسی	۰	۰	۰	۰	۰	۰	۰
اسلام آباد	۱	۷۳۰	۱۵۵۰۰۰	۱	۱۱۰۰۰۰	۱	۷۳۲۰
اصلا ندوز	۳	۲۹۲۰	۲۲۲۴۳۷	۳	۵۰۰۰۰	۲	۱۳۰۰۰۰
بیله سوار	۶	۲۱۹۰	۲۲۰۰۰۰	۱	۲۰۰۰۰	۳	۵۵۰۰۰
پارس آباد	۱۰	۴۰۱۵۰	۷۳۰۰۰۰	۵	۱۳۵۰۰۰	۲	۷۵۰۰۰
ثمرین	۰	۰	۰	۰	۰	۰	۰
تازه کند انگوت	۱	۱۴۶۰	۶۵۰۰۰	۱	۲۰۰۰۰	۲	۳۰۰۰
جعفر آباد	۳	۳۶۵۰	۱۷۱۰۰۰	۲	۱۲۰۰۰۰	۱	۱۶۰۰۰۰
خلخال	۷	۱۸۲۵۰	۲۵۶۰۷۰	۵	۹۸۰۰۰	۱	۲۴۷۰۰۰
رضی	۲	۱۰۹۵	۱۸۷۳۵۰	۱	۱۵۰۰۰۰	۲	۱۷۶۲۵۹
زهرآ	۰	۰	۰	۰	۰	۰	۰
سرعین	۵	۱۸۲۵	۱۲۰۰۰۰	۳	۴۵۰۰۰	۲	۷۶۰۰۰
عنبران	۲	۱۸۲۵	۲۴۳۰۰	۱	۱۰۰۰	۳	۳۰۰۰
فخر آباد	۱	۱۰۶۵	۶۹۵۰	۰	۰	۱	۳۰۰۰
قصابه	۱	۱۰۹۵	۱۷۵۰۰	۰	۰	۳	۲۰۰۰
کلور	۲	۱۰۹۵	۴۰۰۰۰	۳	۲۴۰۰۰	۲	۵۰۰۰۰
کورائیم	۱	۷۳۰	۹۶۰۰	۱	۱۶۰۰	۲	۹۶۰۰
گیوی	۲	۲۵۵۵	۱۴۵۰۰۰	۵	۱۰۵۰۰۰	۴	۱۴۰۰۰۰
گرمی	۵	۱۶۴۲۵	۱۶۰۰۰۰	۳	۸۰۰۰۰	۴	۱۲۰۰۰۰
لاهرود	۲	۷۳۰	۲۲۵۵۰۰	۱	۵۵۰۰۰	۵	۷۵۰۰۰
مراد لو	۱	۷۳۰	۶۰۰۰	۰	۰	۲	۱۰۰۰
مشگین شهر	۵	۱۸۲۵۰	۳۶۲۵۹۴	۱۲	۳۳۲۵۲۰	۱	۱۶۸۸۳۰
مغان سر	۱	۷۲۲۵	۱۸۰۲۵	۰	۰	۲	۱۱۵۷
نمین	۳	۲۹۲۰	۴۰۰۰۰۰	۱	۶۹۰۰	۱	۳۶۰۰۰۰
نیر	۲	۲۵۵۵	۱۷۱۰۰	۲	۱۷۰۰۰	۱	۳۲۰۰۰
هشتجین	۱	۲۱۹۰	۱۴۹۷۹۳	۲	۱۲۰۰۰۰	۱	۲۰۰۰
هیر	۱	۱۸۲۵	۳۶۰۰۰	۰	۰	۲	۳۶۰۰۰

۱) دام سبک شامل گوسفند و بز و دام سنگین شامل گاو، گاو میش و شتر می باشد.

مأخذ- دفتر امور شهری استانداری اردبیل.

۲-۲۴- مشخصات ایستگاه های آتش نشانی در مرکز استان

تعداد ناوگان عملیاتی هر ایستگاه	متوسط زمان رسیدن به محل حادثه (دقیقه)	تعداد نیروی آتش نشان	سطح پوشش ایستگاه (هکتار)	جمعیت زیر پوشش	منطقه	سال و نام ایستگاه
۷	۴	۷۲	۵۲۰۰	۳۴۰۳۸۶	۲ ۱۳۸۰
۱۵	۴	۷۲	۵۵۰۰	۳۷۶۵۲۸	۳ ۱۳۸۵
۱۶	۴	۷۷	۵۵۰۰	۴۸۲۶۳۲	۴ ۱۳۹۰
۲۰	۴	۹۴	۵۵۰۰	۴۸۲۶۳۲	۵ ۱۳۹۳
۲۳	۴	۱۱۰	۶۰۰۰	۴۸۲۶۳۲	۵ ۱۳۹۴
۲۳	۴	۱۰۶	۶۰۰۰	۶۰۹۰۰۰	۵ ۱۳۹۵
۲۴	۴	۹۵	۶۲۰۰	۶۰۹۰۰۰	۶ ۱۳۹۶
۲۲	۴	۱۲۶	۶۲۰۰	۶۰۹۰۰۰	۶ ۱۳۹۷ ^(۱)
۵	۴	۲۲	۸۸۵	۸۷۰۰۰	۱ شماره ۱
۴	۴	۲۴	۸۸۵	۸۷۰۰۰	۲ شماره ۲
۳	۴	۲۰	۸۹۰	۸۷۰۰۰	۵ شماره ۳
۳	۴	۲۰	۱۱۸۰	۱۱۶۰۰۰	۳ شماره ۴
۳	۴	۲۰	۱۱۸۰	۱۱۶۰۰۰	۳ شماره ۵
۳	۴	۲۰	۱۱۸۰	۱۱۶۰۰۰	۳ شماره ۶

(۱) افزایش تعداد نیروی آتش نشان در سال ۱۳۹۷ به علت جذب نیروی جدید بوده است.

ماخذ- شهرداری اردبیل.

۳-۲۴- مقایسه توزیع فراوانی آتش سوزی ها و حوادث به تفکیک ایستگاه های آتش نشانی در مرکز استان

تعداد آتش سوزی	تعداد حوادث	منطقه	سال و نام ایستگاه
۲۹۸	۱۳۵	۲ ۱۳۸۰
۳۱۷	۱۴۱	۳ ۱۳۸۵
۳۵۷	۲۰۷	۴ ۱۳۹۰
۶۳۵	۴۶۵	۵ ۱۳۹۳
۷۷۴	۴۶۹	۵ ۱۳۹۴
۷۷۰	۶۰۲	۵ ۱۳۹۵
۶۸۰	۶۸۹	۶ ۱۳۹۶
۱۲۲۴	۸۵۲	۶ ۱۳۹۷
۱۹۳	۱۳۴	۱ شماره ۱
۳۱۲	۲۱۷	۲ شماره ۲
۲۲۴	۱۵۶	۵ شماره ۳
۲۳۸	۱۶۶	۳ شماره ۴
۱۶۳	۱۱۴	۳ شماره ۵
۹۴	۶۵	۳ شماره ۶

ماخذ- شهرداری اردبیل.

۲۴-۴- زباله حمل شده خانگی به تفکیک مناطق ۵ گانه شهرداری مرکز استان

پسماند حمل شده خانگی (تن)	سال و مناطق
۱۰۵۰۰۰ ۱۳۸۰
۱۰۶۰۰۰ ۱۳۸۵
۱۱۵۰۰۰ ۱۳۹۰
۱۰۷۰۰۰ ۱۳۹۳
۱۱۹۰۰۰ ۱۳۹۴
۱۱۶۰۰۰ ۱۳۹۵
۱۲۳۰۰۰ ۱۳۹۶
۱۱۲۵۲۱ ۱۳۹۷
۲۸۵۰۱ منطقه ۱
۲۴۲۱۰ منطقه ۲
۲۸۰۰۸ منطقه ۳
۲۳۴۶۱ منطقه ۴
۸۳۴۱ منطقه ۵

ماخذ- شهرداری اردبیل.

۲۴-۵- وضعیت فضای سبز مرکز استان (مترمربع)

سال و مناطق	مساحت کل فضای سبز		پارک شهری		پارک محلی		پارک همسایگی		قطعات پراکنده فضای سبز	
	تعداد	مساحت	تعداد	مساحت	تعداد	مساحت	تعداد	مساحت	تعداد	مساحت
۱۳۸۰
۱۳۸۵
۱۳۹۰	۷۸	۲,۷۵۲,۷۵۴	...	۱,۱۳۵,۲۱۹	۳۸۸,۹۲۱	...
۱۳۹۳	۸۶	۳,۳۶۶,۵۱۵	...	۱,۳۴۷,۰۷۳	۴۵۱,۹۸۴	...
۱۳۹۴	۹۶	۳,۵۳۲,۶۸۶	...	۱,۳۸۵,۵۷۹	۴۹۶,۶۲۷	...
۱۳۹۵	۹۶	۳,۷۳۶,۱۸۳	...	۱,۴۰۲,۰۴۴	۵۷۱,۰۴۳	...
۱۳۹۶	۱۷۰	۴,۰۰۴,۰۰۰	...	۱,۵۰۰,۰۰۰	۵۷۶,۵۹۸	...
۱۳۹۷	۱۷۲	۴,۰۷۲,۰۰۰	...	۱,۵۵۵,۱۴۵	۵۸۹,۴۰۵	...
منطقه ۱	۴۳	۸۳۰,۰۹۶	...	۲۹۴,۰۹۶	۱۲۵,۰۰۰	...
منطقه ۲	۴۵	۱,۳۹۹,۱۴۴	...	۶۷۱,۱۴۴	۱۸۱,۰۰۰	...
منطقه ۳	۳۵	۷۷۸,۵۵۵	...	۲۶۴,۹۰۵	۱۰۲,۰۰۰	...
منطقه ۴	۲۵	۶۶۴,۲۰۵	...	۲۰۰,۰۰۰	۹۶,۲۰۵	...
منطقه ۵	۲۴	۴۰۰,۰۰۰	...	۱۲۵,۰۰۰	۸۵,۲۰۰	...

سال و مناطق	مساحت انهار	مساحت ریفیوژ، جزیره ترافیکی و میدان	مساحت کمربند سبز	مساحت پارک جنگلی	مساحت بام دیوار و بالکن	مساحت اماکن و باغات دولتی	مساحت آرامستان ها	مساحت باغات احیا و اماکن خصوصی
۱۳۸۰
۱۳۸۵
۱۳۹۰	...	۱۲۲۸۶۱۴
۱۳۹۳	...	۱۵۶۷۴۵۸
۱۳۹۴	...	۱۶۵۰۴۸۰
۱۳۹۵	...	۱۷۶۳۰۹۶
۱۳۹۶	...	۱۹۲۷۴۰۲
۱۳۹۷	...	۱۹۲۷۴۵۰
منطقه ۱	...	۴۱۱۰۰۰
منطقه ۲	...	۵۴۷۰۰۰
منطقه ۳	...	۴۱۱۶۵۰
منطقه ۴	...	۳۶۸۰۰۰
منطقه ۵	...	۱۸۹۸۰۰

* طبق اظهار کارشناس شهرداری اردبیل، هیچ اطلاعاتی در خصوص وضعیت فضای سبز وجود ندارد.
 ماخذ- شهرداری اردبیل.

نمایه موضوعی

نمایه موضوعی:

سرعنوان‌های نمایه‌ای (واژه کلیدی) از جداول سالنامه آماری استان انتخاب و به صورت الفبایی مرتب شده است. در مواردی که ارائه تقسیمات فرعی برخی از سرعنوان‌ها ضرورت داشته، تقسیمات فرعی مزبور به صورت الفبایی و با فاصله از سر سطر، عنوان‌های مربوط به شرح ذیل درج شده است.

شماره‌هایی که در مقابل هر سرعنوان نمایه‌ای یا تقسیمات فرعی آن درج شده، معرف شماره جدول سالنامه است. عدد سمت چپ هر شماره، نشانگر شماره فصل و عدد سمت راست آن، مبین شماره جدول در داخل فصل مربوط است. لازم به ذکر است خط تیره‌ای که بین شماره دو جدول قرار دارد بدین معناست که واژه کلیدی مورد نظر در جدول یا جداول بین دو شماره جدول نیز وجود دارد.

شماره جداول

شرح

آ

آب

۹-۲	-	تصفیه
۹-۳، ۹-۴	-	تعداد انشعاب
۹-۴	-	تولید
۹-۲	-	حجم مخازن
۹-۵، ۹-۶	-	طول شبکه
۹-۸، ۹-۹	-	ظرفیت مولد
۹-۳	-	فروش
۹-۱	-	مقدار تخلیه سالانه
۹-۲	-	منابع سطحی
۹-۲	-	منابع زیرزمینی

آب و هوا

۱-۹	-	ایستگاه‌های سینوپتیک (همدیدی)
۱-۷، ۱-۸	-	بارندگی
۱-۷	-	دمای هوا
۱-۷	-	رطوبت نسبی
۱-۷	-	روزهای یخندان
۱-۷	-	ساعات آفتابی

شماره جداول	شرح
۱-۷	- سرعت وزش باد
۵-۲۶، ۵-۲۷	آبخیزداری
	آبزیان
۵-۲۸، ۵-۲۹	- تولید
	آتش‌سوزی جنگل‌ها
	نگاه کنید به جنگل‌ها- آتش‌سوزی
	آتش‌سوزی مراتع
	نگاه کنید به مراتع- آتش‌سوزی
۱۸-۷	آزمایشگاه‌های تشخیص طبی
۱۷-۲۱، ۱۷-۲۰	آموزشگران دانشگاه
	الف
۱۱-۹	اتحادیه‌های تعاونی روستائی
۳-۲۲، ۳-۲۱	ازدواج ثبت شده
۴-۲	اشتغال ناقص، سهم
۲۰-۳، ۲۰-۴	اعتبارات دستگاه‌ها
۱۱-۱۰، ۱۱-۱۱	اقامتگاه
	امکانات آموزشی
۱۷-۸	- دوره آموزش استثنایی
۱۷-۹	- دوره آموزش پیش دبستانی
۱۷-۱۰	- دوره آموزش ابتدائی
۱۷-۱۱	- دوره آموزش دوره اول متوسطه
۱۷-۱۲	- دوره آموزش دوره دوم متوسطه
۱۷-۱۴	- دوره آموزش عمومی بزرگسالان (دوره اول متوسطه)
۱۷-۱۵	- دوره آموزش تکمیلی بزرگسالان (دوره دوم متوسطه)
۱۲-۱۸، ۱۲-۱۶	انبارها

شماره جداول

شرح

بازرگانی خارجی

۱۱-۲، ۱۱-۴، ۱۱-۵	- ارزش مبادلات
۱۱-۱، ۱۱-۲، ۱۱-۵	- صادرات
۱۱-۳، ۱۱-۴، ۱۱-۵	- واردات

باسوآدان

۱۷-۱، ۱۷-۲

بانکها

۱۴-۸، ۱۴-۷	- بدهیها
۱۴-۶، ۱۴-۵	- تسهیلات اعطایی و پرداختی
۱۴-۱	- تعداد واحدها
۱۴-۴، ۱۴-۳	- سپردهها

بچه ماهیان

نگاه کنید به آبریان

برق

۹-۱۴	- تعداد مشترکان
۹-۷، ۹-۹، ۹-۱۱	- تولید
۹-۱۲، ۹-۱۵	- طول خطوط انتقال
۹-۷، ۹-۸، ۹-۹	- ظرفیت نامی
۹-۸، ۹-۹	- ظرفیت عملی
۹-۱۶	- مقدار فروش
۹-۷، ۹-۹	- مولدها
۹-۸، ۹-۱۱	- نیروگاه ها

برنامه‌های تلویزیونی

نگاه کنید به تلویزیون (برنامه‌ها)

برنامه‌های رادیویی

نگاه کنید به رادیو (برنامه‌ها)

بناهای تاریخی (بازدید کنندگان)

نگاه کنید به موزه ها و بناهای تاریخی (بازدید کنندگان)

بنیاد شهید و امور ایثارگران

۱۶-۹	- تعداد افراد خانوار
------	----------------------

شماره جداول	شرح
۱۶-۱۳، ۱۶-۱۲، ۱۶-۹	- مستمری بگیران، تحت پوشش
۱۶-۱۱	- خدمات ارائه شده
۱۶-۱۱ الی ۱۶-۱۳	- جانبازان
بودجه استانی	
۲۰-۱	- پرداختها
۲۰-۲	- درآمدهای استانی
۲۰-۳	- اعتبارات هزینه‌ای
۲۰-۴ الی ۲۰-۶	- اعتبارات تملک دارایی‌های سرمایه‌ای
۲-۱۱	بیابان زدایی
۲-۵	بیابان‌ها
بیکاران	
۴-۱، ۴-۲	- نقاط شهری و روستایی
۴-۳، ۴-۲	- نرخ بیکاری
۱۴-۹ الی ۱۴-۱۱	بیمه
پ	
۱۸-۸	پایگاه‌های اورژانس
۱۰-۱ الی ۱۰-۸	پروانه‌های ساختمانی
پست	
۱۳-۹ الی ۱۳-۱۱	- مرسولات
۱۳-۸	- واحدها
۱۲-۲	پل
ت	
۱۵-۴	تصادفات
۱-۴ الی ۱-۲	تقسیمات کشوری
۱۳-۱	تلفن ثابت
۱۳-۲	تلفن همراه
۱۳-۷	تلویزیون (فرستنده‌ها)
۱۹-۲، ۱۹-۴	تلویزیون (برنامه‌ها)
۱۶-۲	توانبخشی، مراکز

شماره جداول

شرح

توزیع نسبی جمعیت

نگاه کنید به جمعیت - توزیع نسبی

۵-۲۷

تولید نهال

۱۲-۲

تونل

ج

جمعیت

۳-۹	- تابعیت
۳-۹، ۳-۱ الی ۳-۷	- تعداد
۳-۷، ۳-۶	- ساکن و غیرساکن
۳-۲ الی ۳-۴	- سن
۳-۶، ۳-۷	- شهرستان
۳-۲ الی ۳-۴	- گروه‌های سنی
۳-۱	- متوسط رشد سالانه
۳-۱۵	- میانگین سنی
۳-۱۶	- میانه سنی
۳-۷	- نوع خانوار
۳-۱۴	- وضع زناشویی

جمعیت هلال احمر جمهوری اسلامی

۱۶-۱۴	- امداد و نجات
۱۶-۱۵	- اعضا و امدادگران
۱۶-۱۶	- آموزش همگانی

جنگلداری

نگاه کنید به کشاورزی، شکار و جنگلداری

۵-۲۶

جنگل کاری

جنگل‌ها

شماره جداول	شرح
۲-۶	- آتش سوزی
۲-۱، ۲-۵	- مساحت
۵-۲۲، ۵-۲۳، ۵-۲۴	جو

ح

حساب‌های استانی

۲۳-۱	- ارزش افزوده فعالیت‌های اقتصادی
۲۳-۲	- ستانده بخش‌های عمده‌های اقتصادی
۲۳-۱	- محصول ناخالص داخلی
۲۳-۳	- مصرف واسطه بخش‌های عمده‌های اقتصادی

خ

خانوار

۳-۶	- شهرستان‌ها
۳-۸	- تعداد افراد
۳-۶	- ساکن و غیرساکن
۳-۵	- شهری، روستایی
۲۱-۱، ۲۱-۲، ۲۱-۳	- متوسط هزینه سالانه خانوارهای شهری
۲۱-۱، ۲۱-۴، ۲۱-۵	- متوسط هزینه سالانه خانوارهای روستایی
۲۱-۶	- متوسط درآمد سالانه خانوار شهری
۲۱-۷	- متوسط درآمد سالانه خانوار روستایی
۲۴-۱	خدمات شهری

د

دادگاه‌ها

- تعداد شعب

۱۵-۱

داروخانه‌ها

۱۸-۱۶، ۱۸-۷

دام

- تعداد راس

۵-۷، ۵-۸، ۵-۹، ۵-۱۰

- ذبح شده

۵-۲۰

دانش آموزان

- دوره‌های تحصیلی

۱۷-۵، ۱۷-۷

- پایه و شاخه‌های تحصیلی

۱۷-۱۸، ۱۷-۱۳، الی ۱۷-۱۸

- قبول شدگان

۱۷-۱۷

شماره جداول	شرح
۱۷-۱۸	- فارغ التحصیلان دانشگاه‌ها و مراکز آموزش عالی
۱۷-۲۴ الی ۱۷-۲۲	- ثبت‌نام شدگان
۱۷-۲۷ الی ۱۷-۲۵	- دانشجویان
۱۷-۳۰ الی ۱۷-۲۸	- دانش‌آموختگان
۱۷-۲۰، ۱۷-۲۱	- کارکنان آموزشی (آموزشگران)
۱۷-۲۸، ۱۷-۲۵، ۱۷-۲۲	- گروه‌های عمده رشته تحصیلی
	درآمد خانوار
	نگاه کنید به خانوار - متوسط درآمد سالیانه
	ر
۱۳-۷	رادیو (فرستنده‌ها)
۱۹-۳، ۱۹-۱	رادیو (برنامه‌ها)
۱۲-۲	راهدارخانه
۱۲-۱	راه‌ها
	روستاهای دارای برق
	نگاه کنید به شرکت‌های برق منطقه‌ای - روستاها
	ز
۱۹-۱۷	زائران
	س
	ساختمان (فعالیت‌ها)
	نگاه کنید به فعالیت‌های ساختمانی
	سازمان آموزش فنی و حرفه‌ای
۱۷-۳۲	- آموزش‌دیدگان
۱۶-۳۲، ۱۷-۳۱	- مراکز ثابت
۱۷-۳۱	- مربیان
	سازمان بهزیستی کشور (اداره کل بهزیستی استان)
۱۶-۳ الی ۱۶-۱	- تعداد مراکز
۱۶-۲	- توانبخشی
۱۶-۳ الی ۱۶-۱	- خدمت‌گیرندگان
۱۶-۲۶	سازمان بیمه سلامت کشور (اداره کل بیمه سلامت استان) (بیمه- شدگان)

شرح شماره جداول

سازمان تامین اجتماعی (اداره کل تامین اجتماعی استان)

- ۱۶-۲۱، ۱۶-۲۰، ۱۶-۱۹ - بیمه شدگان
- ۱۶-۱۷ - کارگاه‌های تحت پوشش
- ۱۶-۲۳ - مستمری بگیران
- ۱۶-۲۰، ۱۶-۱۹ - نوع بیمه

سازمان نهضت سوادآموزی کشور (معاونت سوادآموزی استان)

- ۱۷-۱۶ - سوادآموزان
- ۱۷-۱۹ - قبول شدگان
- ۱۵-۳ - سرقت

سرمایه‌گذاری بخش خصوصی (ساختمان)

- ۱۰-۱۱ - سفر و مسافر جابه‌جا شده
- ۱۲-۵ الی ۱۲-۸ - سطح زیر کشت

نگاه کنید به محصولات کشاورزی - سطح زیر کشت

- ۲-۴ - سموم، مقدار فروش

سواد

نگاه کنید به باسوادان

- ۱۲-۱۹، ۱۲-۱۸ - سیلوه‌های گندم

سینما

- ۱۹-۷ - تماشاگران
- ۱۹-۷ - فیلم‌های سینمایی

ش

شاخص بها

- ۲۲-۱ - کالاها و خدمات مصرفی شهری
- ۲۲-۲ - کالاها و خدمات مصرفی روستایی

شاخص‌های عمده نیروی کار

- ۹-۶ الی ۹-۱ - شرکت آب و فاضلاب

شرکت های برق منطقه‌ای

- ۹-۱۱ - تولید ناخالص برق و سوخت مصرفی
- ۹-۱۵ - روستاها و خانوارهای روستایی
- ۹-۹ الی ۹-۷ - ظرفیت مولدهای نصب شده
- ۹-۱۶ - مقدار فروش و نوع مصرف

شماره جداول

شرح

شرکت‌های تعاونی

۱۴-۱۲	- اعتبار
۱۱-۶	- تامین نیاز تولیدکنندگان
۱۱-۶	- تامین نیاز مصرف‌کنندگان
۱۱-۶	- تامین نیاز صنوف خدماتی
۱۲-۱۵	- حمل و نقل
۱۱-۷	- خدماتی
۱۱-۸، ۱۱-۹	- روستایی
۸-۱۵	- صنعتی
۸-۱۵	- فرش دستیاف
۵-۳۱	- کشاورزی
۶-۷	- معدنی

شهرداری

۲۴-۱	- خدمات شهری
۲۴-۲	- ایستگاه‌های آتش نشانی
۲۴-۴، ۲۴-۱	- زباله حمل شده
۲۴-۳	- آتش سوزی
۲۴-۵	- فضای سبز

ص

صادرات

نگاه کنید به بازرگانی خارجی - صادرات

صندوق بازنشستگی کشوری (مدیریت استان)

۱۶-۲۸	- بازنشستگان
۱۶-۲۷	- حقوق بگیران

ط

۲-۲۳ الی ۳-۲۱	طلاق ثبت شده
۱-۱	طول جغرافیایی شهرستان‌ها

ع

۱-۱	عرض جغرافیایی شهرستان‌ها
-----	--------------------------

ف

فاضلاب

۹-۶	- انشعابات
-----	------------

شماره جداول	شرح
۹-۶	- طول شبکه جمع آوری فرآورده‌های نفتی
۷-۲	- جایگاه و مخازن فروش مواد سوختی فعالیت‌های اقتصادی
۲۳-۱	- ارزش افزوده
۲۳-۲	- ستانده
۲۳-۳	- مصرف واسطه
۲۳-۱	- محصول ناخالص داخلی
	فرودگاه‌ها
۱۲-۱۱ الی ۱۲-۱۴	- بار و محصولات پستی
۱۲-۱۱ الی ۱۲-۱۴	- تعداد مسافران
۳-۲۰، ۳-۱۹	فوت شدگان
	ک
	کارکنان، وضعیت استخدامی
۴-۴، ۴-۵	- تعداد کارکنان
۴-۶ الی ۴-۸	- متقاضیان کار
۴-۹، ۴-۱۰	- به کار گماشته شده
۴-۵	- مدرک تحصیلی
	کارگاه‌های صنعتی
۸-۱	- تعداد جواز های صادره
۸-۲	- تعداد پروانه بهره برداری صادره
۸-۳	- میزان اشتغال
۸-۴	- سرمایه گذاری
	کارگاه‌های صنعتی (ده نفر کارکن و بیشتر)
۸-۱۴	- ارزش افزوده کارگاه های صنعتی ده نفر کارکن و بیشتر
۸-۵، ۸-۶	- تعداد و نحوه مالکیت
۸-۱۰، ۸-۱۱	- جبران خدمات مزد و حقوق بگیران
۸-۱۲، ۸-۱۳	- سرمایه گذاری
۸-۷ الی ۸-۹	- شاغلان
۸-۵	- نوع فعالیت
۱۹-۱۱	کانون پرورش فکری کودکان و نوجوانان

شماره جداول	شرح
۱۹-۱۱	کتاب
۱۹-۱۱	کتابخانه
	کشاورزی
۵-۱	- بهره بردار کشاورزی
۵-۱	- نوع بهره بردار
۵-۵ الی ۵-۲	- بهره برداری کشاورزی
۵-۵	- وسعت اراضی کشاورزی
۵-۵	- وسعت اراضی زراعی
۵-۳، ۵-۴	- بهره برداریهای با زمین
۵-۱۱، ۵-۱۲	- بهره برداری باغ و قلمستان
۵-۱۲، ۵-۴، ۵-۵	- نوع کشت کشاورزی و باغی
۵-۵	- محصولات زراعی در فضای باز
۵-۲۰	کشتارگاه
	کمیته امداد امام خمینی
۱۶-۷، ۱۶-۶	- پرداختیها
۱۶-۶	- تعداد واحدها
۱۶-۷	- مددجویان
۱۶-۸	- درآمدهای اختصاصی و وجوهات امانی
۲-۳	کود شیمیایی، توزیع
	گ
۷-۳	گازرسانی
	گاز طبیعی
۷-۳	- انواع انشعاب
۷-۳	- تعداد انشعاب
۷-۳	- مقدار مصرف گاز
	گاوداریهای صنعتی
۵-۱۵	- تعداد گاو و گوساله
۱۹-۱۸	گردشگران خارجی
	گلخانه، بهره برداریها
۵-۶	- مساحت گلخانه
۵-۲۲، ۵-۲۳ الی ۵-۲۴	گندم

شماره جداول	شرح
۴	
۳-۱۸	متولدین ثبت شده، جنس و شهری-روستایی
۲۳-۱	محصول ناخالص داخلی
	محصولات کشاورزی
۵-۲۴، ۵-۲۳، ۵-۵	- سطح کاشت گندم
۵-۲۴، ۵-۲۳، ۵-۵	- سطح کاشت جو
۵-۲۳، ۵-۵	- سطح کاشت برنج
۵-۲۵ الی ۵-۲۳، ۵-۵	- سطح کاشت سایر محصولات
	مراتع
۲-۶	- آتش‌سوزی
۲-۱۰	- اصلاح و احیای مراتع
۲-۵	- مساحت
۵-۱۵، ۵-۱۶	مرغ تخم‌گذار، مرغداری‌های پرورش دهنده
۵-۱۳، ۵-۱۴	مرغ گوشتی، مرغداری‌های پرورش دهنده
۱-۳	مساحت شهرستان‌ها
۲۴-۱۰، ۲۵-۵	مساحت فضای سبز و پارک عمومی
۴-۲	مشارکت اقتصادی، نرخ
۱۰-۹ الی ۱۰-۱۲	مشخصات ساختمان‌ها در بخش خصوصی
۱۹-۱۰	مطبوعات
	معادن
۶-۵	- ارزش افزوده
۶-۵	- ارزش دریافتی‌ها و پرداختی‌ها
۶-۴، ۶-۵	- ارزش تولیدات
۶-۶	- ارزش سرمایه‌گذاری
۶-۳، ۶-۱	- شاغلان
۶-۱	- مشخصات عمومی معادن
۶-۴	- مقدار تولیدات
۱۵-۷، ۱۵-۶، ۱۵-۵	مواد مخدر
۱۹-۱۲	موزه‌ها و بناهای تاریخی (بازدیدکنندگان)
ن	
۱۷-۲، ۱۷-۳	نرخ باسوادی

شماره جداول	شرح
۴-۲	نرخ بیکاری نرخ رشد نگاه کنید به جمعیت - متوسط رشد سالانه نفت، فرآورده‌ها نگاه کنید به فرآورده‌های نفتی
۵-۲۷	نهالستان نیروگاه‌ها نگاه کنید به وزارت نیرو - نیروگاه‌های تابعه
و	
	واحدهای مسکونی
۱۰-۸، ۱۰-۶	- تعداد واحد
۱۰-۱۴	- مساحت اراضی واگذار شده توسط اداره کل راه و شهرسازی
۱۰-۶	- مساحت زیربنا
۱۰-۷	- نوع اسکلت و مصالح
۱۰-۸	- نوع پروانه
	واردات
	نگاه کنید به بازرگانی خارجی - واردات
	وزارت بهداشت درمان و آموزش پزشکی (دانشگاه علوم پزشکی و خدمات بهداشتی درمانی استان)
۱۸-۲، ۱۸-۱	- پزشکان
۱۸-۳، ۱۸-۱	- پیراپزشکان
۱۸-۱	- کارکنان
	وزارت فرهنگ و ارشاد اسلامی (اداره کل فرهنگ و ارشاد اسلامی استان)
۱۹-۸	- برنامه های فرهنگی هنری اجرا شده
	وزارت نیرو (شرکت‌های برق منطقه‌ای)
۹-۸ الی ۹-۱۱	- نیروگاه‌های تابعه
۱۲-۹ الی ۱۲-۱۴	وزن بار جابه‌جا شده
۱۲-۳	وسایل نقلیه عمومی
۱-۵	وضعیت اراضی
۴-۱	وضع فعالیت

شرح شماره جداول

۳-۱۸	ولادت ثبت شده
	ه
	هزینه‌های خانوار
۲۱-۱، ۲۱-۳	- خوراکی و دخانی شهری
۲۱-۱، ۲۱-۲	- غیر خوراکی شهری
۲۱-۱، ۲۱-۵	- خوراکی و دخانی روستایی
۲۱-۱، ۲۱-۴	- غیر خوراکی روستایی
	هواپیمایی
۱۲-۱۴	- حجاج حمل شده
۱۲-۱۳ الی ۱۲-۱۱	- مسافران حمل شده

منابع و مأخذ

شماره جدول	منابع و مأخذ	فصل	
		عنوان	شماره
۱-۱ ۱-۲ الی ۱-۴ ۱-۵ ۱-۶ الی ۱-۹	سازمان مدیریت و برنامه ریزی استان اردبیل سازمان مدیریت و برنامه ریزی استان اردبیل - معاونت آمار و اطلاعات اداره کل منابع طبیعی - اداره کل جهاد کشاورزی - اداره کل راه و شهرسازی استان اردبیل اداره کل هواشناسی استان اردبیل	سرزمین و آب و هوا	۱
۲-۱، ۲-۵ الی ۲-۱۱ ۲-۲ ۲-۳، ۲-۴ ۲-۱۲ الی ۲-۱۶	اداره کل منابع طبیعی و آبخیزداری استان اردبیل اداره کل حفاظت محیط زیست استان اردبیل سازمان جهاد کشاورزی استان اردبیل - شرکت سهامی خدمات حمایتی کشاورزی استان اردبیل شرکت آب و فاضلاب شهری استان اردبیل	محیط زیست	۲
۳-۱ الی ۳-۸ و ۳-۱۴ الی ۳-۱۷ ۳-۹ الی ۳-۱۳ ۳-۱۸ الی ۳-۲۳	مرکز آمار ایران مرکز آمار ایران. دفتر جمعیت، نیروی کار و سرشماری اداره کل ثبت احوال استان اردبیل	جمعیت	۳
۴-۱ الی ۴-۳ ۴-۴ و ۴-۵ ۴-۶ الی ۴-۱۰	مرکز آمار ایران. دفتر جمعیت، نیروی کار و سرشماری سازمان جهاد کشاورزی استان اردبیل سازمان مدیریت و برنامه ریزی استان اردبیل اداره کل تعاون کار و رفاه اجتماعی استان اردبیل	نیروی انسانی	۴
۵-۱ الی ۵-۲۰ ۵-۲۱ الی ۵-۲۵ ۵-۲۶ و ۵-۲۷ ۵-۲۸ و ۵-۳۰ ۵-۳۱ ۵-۳۲	مرکز آمار ایران. دفتر کشاورزی سازمان جهاد کشاورزی استان اردبیل اداره کل منابع طبیعی و آبخیزداری استان اردبیل اداره کل شیلات استان اردبیل اداره کل تعاون، کار و رفاه اجتماعی استان اردبیل اداره کل تعاون روستایی استان اردبیل	کشاورزی، جنگلدار و شیلات	۵
۶-۱ الی ۶-۶ ۶-۷	مرکز آمار ایران. دفتر صنعت، معدن، و زیربنایی اداره کل تعاون، کار و رفاه اجتماعی استان اردبیل	معدن	۶
۷-۱ و ۷-۲ ۷-۳	شرکت پخش فرآورده های نفتی - منطقه اردبیل شرکت گاز استان اردبیل	نفت و گاز	۷
۸-۱ الی ۸-۴ ۸-۵ الی ۸-۱۴ ۸-۱۵	سازمان صنعت، معدن و تجارت استان اردبیل مرکز آمار ایران. دفتر صنعت، معدن و زیربنایی اداره کل تعاون، کار و رفاه اجتماعی استان اردبیل	صنعت	۸

شماره جدول	منابع و مآخذ	فصل	
		عنوان	شماره
۹-۱ ۹-۲ و ۹-۳ و ۹-۶ ۹-۴ و ۹-۵ ۹-۷ الی ۹-۱۱ ۸-۱۲ و ۸-۱۳ ۹-۱۴ الی ۹-۱۶	شرکت سهامی آب منطقه ای استان اردبیل شرکت آب و فاضلاب شهری استان اردبیل شرکت آب و فاضلاب روستایی استان اردبیل شرکت برق منطقه ای آذربایجان/ نیروگاه سبلان اردبیل شرکت برق منطقه ای آذربایجان شرکت توزیع نیروی برق استان اردبیل	آب و برق	۹
۱۰-۱ الی ۱۰-۸ ۱۰-۹ الی ۱۰-۱۲ ۱۰-۱۳ و ۱۰-۱۴ ۱۰-۱۵ ۱۰-۱۶ و ۱۰-۱۷ ۱۰-۱۸ الی ۱۰-۲۱	مرکز آمار ایران. دفتر صنعت، معدن، و زیربنایی بانک مرکزی جمهوری اسلامی ایران اداره کل راه و شهرسازی استان اردبیل اداره کل تعاون، کار و رفاه اجتماعی استان اردبیل مرکز آمار ایران مرکز آمار ایران. دفتر جمعیت، نیروی کار و سرشماری	ساختمان و مسکن	۱۰
۱۱-۱ الی ۱۱-۵ ۱۱-۶ و ۱۱-۷ ۱۱-۸ و ۱۱-۹ ۱۱-۱۰ و ۱۱-۱۱	گمرک استان اردبیل اداره تعاون، کار و رفاه اجتماعی استان اردبیل اداره کل تعاون روستایی استان اردبیل اداره کل میراث فرهنگی و گردشگری استان اردبیل	بازرگانی، رستوران و هتلداری	۱۱
۱۲-۱ و ۱۲-۲ ۱۲-۵ الی ۱۲-۱۰ ۱۲-۳ ۱۲-۴ ۱۲-۱۱ الی ۱۲-۱۴ ۱۲-۱۵ ۱۲-۱۶ و ۱۲-۱۷ ۱۲-۱۸ و ۱۲-۱۹	اداره کل حمل و نقل و پایانه های استان اردبیل دفتر امور شهری استانداری استان اردبیل ناحیه انتظامی استان اردبیل، معاونت راهنمایی و رانندگی اداره کل فرودگاههای استان اردبیل اداره کل تعاون، کار و رفاه اجتماعی استان اردبیل مرکز آمار ایران. دفتر صنعت؛ معدن و زیربنایی شرکت بازرگانی دولتی	حمل و نقل	۱۲
۱۳-۱ و ۱۳-۲ و ۱۳-۵ و ۱۳-۶ ۱۳-۳ و ۱۳-۴ ۱۳-۷ ۱۳-۸ الی ۱۳-۱۱	اداره کل ارتباطات و فناوری اطلاعات استان اردبیل مرکز آمار ایران. دفتر صنعت ، معدن و زیربنایی - صدا و سیما ی جمهوری اسلامی ایران مرکز اردبیل اداره کل پست استان اردبیل	ارتباطات	۱۳

شماره جدول	منابع و مآخذ	فصل	
		شماره	عنوان
۱۴-۱ و ۱۴-۳ و ۱۴-۸ ۱۴-۲ و ۱۴-۶ و ۱۴-۷ ۱۴-۹ الی ۱۴-۱۱ ۱۴-۱۲	بانک های استان اردبیل موسسات مالی و اعتباری استان اردبیل شرکت های بیمه البرز، آسیا، ایران، دانا و ... استان اردبیل اداره کل تعاون، کار و رفاه اجتماعی استان اردبیل	۱۴	بازارهای مالی
۱۵-۱ ۱۵-۲ الی ۱۵-۴ ۱۵-۵ الی ۱۵-۷	دادگستری استان اردبیل فرماندهی کل نیروی انتظامی استان اردبیل ریاست جمهوری - دبیرخانه ستاد مبارزه با مواد مخدر	۱۵	امور قضائی
۱۶-۱ الی ۱۶-۵ ۱۶-۶ الی ۱۶-۸ ۱۶-۹ الی ۱۶-۱۳ ۱۶-۱۴ الی ۱۶-۱۶ ۱۶-۱۷ الی ۱۶-۲۳ ۱۶-۲۴ ۱۶-۲۵ ۱۶-۲۶	اداره کل بهزیستی استان اردبیل کمیته امداد امام خمینی استان اردبیل بنیاد شهید و امور ایثارگران استان اردبیل جمعیت هلال احمر استان اردبیل اداره کل تأمین اجتماعی استان اردبیل مدیریت درمان تأمین اجتماعی استان اردبیل اداره کل بیمه سلامت استان اردبیل صندوق بیمه اجتماعی کشاورزان، روستائیان و عشایر استان اردبیل	۱۶	بهزیستی و تأمین اجتماعی
۱۷-۱ الی ۱۷-۴ ۱۷-۵ الی ۱۷-۷ و ۱۷-۹ الی ۱۷-۱۵ و ۱۷-۱۷ و ۱۷-۱۸ ۱۷-۸ ۱۷-۱۶ و ۱۷-۱۹ ۱۷-۲۰ الی ۱۷-۳۰ ۱۷-۳۱ و ۱۷-۳۲	مرکز آمار ایران . دفتر جمعیت، نیروی کار و سرشماری اداره کل آموزش و پرورش استان اردبیل مدیریت آموزش و پرورش استثنایی استان اردبیل اداره کل آموزش و پرورش استان اردبیل - مدیریت نهضت سواد آموزی استان وزارت علوم، تحقیقات و فناوری، موسسه پژوهش و برنامه ریزی آموزش عالی اداره کل آموزش فنی و حرفه ای استان اردبیل	۱۷	آموزش
۱۸-۱ الی ۱۸-۱۱ ۱۸-۱۲ و ۱۸-۱۳ ۱۸-۱۴ الی ۱۸-۱۹	دانشگاه علوم پزشکی و خدمات بهداشتی درمانی استان اردبیل سازمان انتقال خون استان اردبیل سازمان دامپزشکی استان اردبیل	۱۸	بهداشت و درمان

شماره جدول	منابع و مآخذ	فصل	
		عنوان	شماره
۱۹-۱ الی ۱۹-۶ ۱۹-۷ الی ۱۹-۱۰ ۱۹-۱۱ ۱۹-۱۲ و ۱۹-۱۸ ۱۹-۱۳ الی ۱۹-۱۶ ۱۹-۱۷	صدا و سیمای مرکز اردبیل اداره کل فرهنگ و ارشاد اسلامی استان اردبیل اداره کل کتابخانه های عمومی استان اردبیل - کانون پرورش فکری کودکان و نوجوانان استان اردبیل اداره کل میراث فرهنگی، صنایع دستی و گردشگری استان اردبیل اداره کل ورزش و جوانان استان اردبیل مدیریت حج و زیارت استان اردبیل	فرهنگ و گردشگری	۱۹
۲۰-۱ و ۲۰-۶	سازمان مدیریت و برنامه ریزی استان اردبیل	بودجه عمومی استان	۲۰
۲۱-۱ الی ۲۱-۷	مرکز آمار ایران. دفتر جمعیت، نیروی کار و سرشماری	هزینه و درآمد خانوار	۲۱
۲۲-۱ الی ۲۲-۲	مرکز آمار ایران - دفتر شاخص قیمت ها	شاخص های قیمت	۲۲
۲۳-۱ الی ۲۳-۳	مرکز آمار ایران. دفتر حساب های اقتصادی	حساب های استانی	۲۳
۲۴-۱ ۲۴-۲ الی ۲۴-۵	دفتر امور شهری استانداری اردبیل شهرداری اردبیل	حسابهای استانی	۲۴

اسامی همکاران
در
دستگاه های اجرایی

دستگاههای اجرایی و کارشناسانی که در تهیه سالنامه آماری همکاری داشته اند

ردیف	عنوان دستگاه اجرایی	نام کارشناس	شماره تماس (ثابت و همراه)
۱	اداره کل ارتباطات و فناوری اطلاعات	رضا قاسمی همدانی	۰۹۱۴۵۹۲۰۹۳۳
۲	اداره کل آموزش فنی و حرفه ای	علیرضا منافی	۰۹۱۴۳۵۴۰۰۹۵
۳	اداره کل آموزش و پرورش	سید فاضل علیا نسب	۰۹۱۴۹۵۳۷۱۳۲ - ۳۳۵۲۱۴۷۲
۴	اداره کل بنیاد شهید و امور ایثارگران	احد حیدری	۰۹۱۴۴۵۴۸۷۷۲ - ۳۳۳۵۹۹۰۷
۵	اداره کل بهزیستی	جهان بخش شاکر	۰۹۱۴۷۰۲۷۰۳۲
۶	اداره کل بیمه سلامت (بیمه خدمات درمانی)	حسن مصطفوی	۰۹۱۴۳۵۸۴۹۷۹ - ۳۳۷۱۰۰۰۸
۷	اداره کل پست	جمال حیدری	۰۹۱۴۴۵۱۹۸۵۲
۸	اداره کل تامین اجتماعی	محمد علی پهناور	۳۱۴۱۰۲۵۰ - ۰۹۱۴۷۵۵۱۶۳۴
۹	اداره کل تعاون روستایی	هدایت پور	۰۹۱۴۹۶۶۲۷۷۳ - ۳۳۷۴۱۳۱۵
۱۰	اداره کل تعاون کار و رفاه اجتماعی	لیلا راشد	۳۳۲۴۷۰۸۰ - ۰۹۳۶۳۷۰۵۳۷۷
۱۱	اداره کل ثبت احوال	قادر پیران	۰۹۱۴۴۵۲۱۹۷۵
۱۲	اداره کل حج و زیارت	وحید حسینی حداد	۳۳۷۴۴۰۴۲ - ۰۹۱۴۹۵۳۵۴۰۰
۱۳	اداره کل حفاظت محیط زیست	نسرین نظیری	۰۹۳۶۰۵۱۸۳۹۹ - ۳۳۷۴۰۰۹۰
۱۴	اداره کل حمل و نقل و پایانه	اشرف نقی زاده	۰۹۳۷۴۵۹۹۱۴۴ - ۳۳۷۴۳۸۱۰
۱۵	اداره کل راه و شهرسازی	غلامرضا محمدی	۳۳۷۴۱۲۰۲ - ۰۹۱۴۴۵۵۹۶۴۷
۱۶	اداره کل شیلات	محمد بدلی وند	۰۹۱۴۳۵۱۵۷۲۰
۱۷	اداره کل فرهنگ و ارشاد	مریم جواهری	۰۹۱۴۱۵۶۰۹۸۰
۱۸	اداره کل کتابخانه های عمومی استان اردبیل	ریاب باقری	۰۹۱۴۶۲۷۱۹۹۰ - ۳۳۵۲۰۷۴۰
۱۹	اداره کل کمیته امداد	مصطفی قلیزاده	۳۳۵۲۱۳۶۱ - ۰۹۱۴۴۵۱۴۹۶۱
۲۰	اداره کل گمرک	زهرا فولادی	۰۹۳۵۴۳۶۲۹۳۸ - ۳۳۸۲۳۸۰۲
۲۱	اداره کل منابع طبیعی	سید ولی حسینی	۰۹۱۲۳۸۱۲۰۹۴
۲۲	اداره کل ورزش و جوانان	مینو شیخ باقری	۰۹۱۴۱۹۷۱۸۱۴ - ۳۳۲۵۱۱۰۸
۲۳	اداره کل هواشناسی	مهیار احدی	۰۹۱۴۳۵۱۱۴۲۶ - ۳۳۶۶۸۱۱۴
۲۴	استانداری	صدیف حسین زاده	۰۹۱۴۴۵۱۱۵۲۹
۲۵	بانک آینده	پویا رضایی	۰۹۱۴۱۵۸۰۳۲۱ - ۳۳۵۲۱۰۵۱

دستگاههای اجرائی و کارشناسانی که در تهیه سالنامه آماری همکاری داشته اند

ردیف	عنوان دستگاه اجرایی	نام کارشناس	شماره تماس (ثابت و همراه)
۲۶	بانک پارسیان	سیامک محبوب	۰۹۱۴۱۵۵۱۳۲۶ - ۳۳۲۶۱۸۹۲
۲۷	بانک تجارت	حبیب محبوب	۰۹۱۴۳۵۴۴۸۷۲
۲۸	بانک توسعه تعاون	اسد اسد زاده	۰۹۱۴۲۹۳۶۷۴۴ - ۳۳۴۵۲۹۲۶
۲۹	بانک توسعه صادرات	بهمن قبادی	۰۹۱۴۴۵۴۵۱۵۷
۳۰	بانک دی	سیروس ولی نژاد	۰۹۱۴۱۵۰۹۱۹۵ - ۳۳۲۳۵۱۳۶
۳۱	بانک رفاه کارگران	حسین جوادی منش	۳۳۷۱۲۶۳۱ - ۰۹۱۴۱۵۴۷۳۳۴
۳۲	بانک سپه	علی باغبان رحیمی	۰۹۱۴۴۵۱۲۷۸۷ - ۳۳۷۲۸۷۴۲
۳۳	بانک سرمایه	رضا محمدی آهنی	۳۳۲۴۹۳۵۰ - ۰۹۱۴۱۵۰۸۱۸۶
۳۴	بانک شهر	روح الله نعیمی	۳۳۲۵۴۴۴۰ - ۰۹۱۹۸۱۲۴۵۸۵
۳۵	بانک صنعت و معدن	ابراهیم میرزاپور	۳۳۷۱۵۸۲۰ - ۰۹۱۰۴۳۶۳۴۰
۳۶	بانک قرض الحسنه مهر ایران	هاشم بایرامی	۰۹۱۴۷۵۱۴۵۰۰ - ۳۳۲۶۲۲۸۲
۳۷	بانک قوامین	پیمان اعتصام زاده	۰۹۱۴۳۵۱۲۳۹۸ - ۳۳۳۳۹۷۰۰
۳۸	بانک کشاورزی	سمیه ارشادی	۰۹۰۳۲۷۶۶۵۲۷
۳۹	بانک مسکن	طه میرزائی زاده	۰۹۱۴۴۵۴۱۲۷۱
۴۰	بانک ملت	اکبر استادی	۰۹۱۴۱۵۲۸۹۱۶ - ۳۳۷۱۶۱۶۷
۴۱	بانک ملی ایران	خانم شهربانو آقازاده	۳۳۳۳۲۷۶۲ - ۰۹۱۴۳۵۳۲۶۳۶
۴۲	بانک مهر اقتصاد	علی رسولی	۳۳۳۳۱۴۹۸
۴۳	بیمه البرز	علیرضا شیر محمد زاده	۳۳۲۵۳۹۳۰ - ۰۹۱۴۱۵۳۰۴۰۶
۴۴	بیمه ایران	نادر جهاننده	۰۹۱۴۱۵۵۰۸۶۹ - ۳۳۳۳۰۲۹۸
۴۵	بیمه آسیا	کیوان فریور	۰۳۳۲۳۳۰۵۲ - ۰۹۱۴۱۵۱۱۵۸۰
۴۶	بیمه دانا	داود شمشیری	۰۹۱۴۴۵۴۱۳۳۰ - ۳۳۷۱۷۲۲۲
۴۷	پست بانک	زهره یونسی	۰۹۱۴۳۵۱۴۸۱۶
۴۸	دادگستری	بهبروز علی زاده	۰۹۱۴۱۹۷۱۶۲۶ - ۳۳۷۲۱۱۴۴
۴۹	دانشگاه علوم پزشکی	زهره پورجعفری	۰۹۱۴۴۵۱۰۵۴۷
۵۰	سازمان انتقال خون	سیده زهرا خلیلی	۰۹۱۴۱۵۹۸۶۴۸
۵۱	سازمان جمعیت هلال احمر	فریبا ایمان زاده	۰۹۱۴۴۵۴۶۹۸۳ - ۳۳۳۳۲۰۰۱

دستگاههای اجرایی و کارشناسانی که در تهیه سالنامه آماری همکاری داشته اند

ردیف	عنوان دستگاه اجرایی	نام کارشناس	شماره تماس(ثابت و همراه)
۵۲	سازمان جهاد کشاورزی	لیلا صدیقی	۰۹۱۲۵۶۴۷۷۴۲
۵۳	سازمان صنعت معدن و تجارت	جاوید صبور	۰۹۱۴۴۵۱۸۷۰۴
۵۴	اداره کل دامپزشکی	جاوید پرتوی	۰۹۱۴۴۵۴۷۵۸۱
۵۵	سازمان صدا و سیما	عمران قیصر	۰۹۱۴۱۵۹۴۴۱۰
۵۶	سازمان مدیریت و برنامه ریزی	بهمن اسفندیاری	۰۹۱۴۱۵۶۸۵۱۹
۵۷	سازمان مدیریت و برنامه ریزی	سهراب غنی زاده	۰۹۱۴۱۵۵۰۶۴۳
۵۸	سازمان میراث فرهنگی	سعید اورنگ	۰۹۳۶۴۸۷۹۶۸۱
۵۹	ستاد مبارزه با مواد مخدر	نادر علی محمدی	۰۹۱۴۹۵۲۹۱۸۳
۶۰	شرکت آب منطقه ای	علیرضا صادقی	۳۱۷۴۶۳۲۶
۶۱	شرکت آب و فاضلاب روستایی	رشید زمانپور	۰۹۱۴۳۵۴۱۶۱۸
۶۲	شرکت آب و فاضلاب شهری	محمد حسین مسائلی	۰۹۱۴۴۵۲۶۷۸۷
۶۳	اداره کل غله و خدمات بازرگانی	محمد رضا سمندری	۳۳۲۳۱۲۶۸ - ۰۹۱۴۳۵۴۱۴۶۹
۶۴	شرکت برق منطقه ای آذربایجان	رضا نیک حال	۰۹۱۴۴۰۲۶۷۱۹
۶۵	شرکت برق منطقه ای نیروگاه سبلان	عباس احمدنیا	۰۹۱۴۴۵۴۱۷۰۷ - ۳۳۴۸۶۸۱۰
۶۶	شرکت توزیع برق	صبا شیخ علیزاده	۰۹۱۴۴۵۱۱۳۷۴ - ۳۳۷۴۱۶۰۰
۶۷	شرکت گاز	فرانک مخنفی	۰۹۱۴۳۵۷۹۸۶۹ - ۳۳۷۴۳۸۸۰
۶۸	شهرداری اردبیل	داود نوروزی	۰۹۱۴۴۵۰۳۳۳۰ - ۳۳۶۳۹۳۷۴
۶۹	صندوق بازنشستگی	حمید حسین زاده	۰۹۱۴۹۵۷۹۴۴۲ - ۳۳۲۵۴۰۸۶-۸
۷۰	فرودگاه اردبیل	الناز هشترودی	۰۹۱۴۱۵۵۲۳۵۹ - ۳۱۴۵۸۲۰۱
۷۱	کانون پرورش فکری کودکان و نوجوانان	مهدی دبیرین	۰۹۱۴۴۵۳۳۲۶۴
۷۲	مؤسسه پژوهش و برنامه ریزی آموزش عالی	دکتر نورشاهی	۲۲۰۱۰۶۱۶ - ۱۷
۷۳	مؤسسه مالی و اعتباری توسعه	نوید جاهدی	۳۳۲۵۴۳۷۲,۳ - ۰۹۱۴۴۵۸۰۰۶۵
۷۴	مؤسسه مالی و اعتباری کاسپین	اسما آسیایی زاده	۳۳۵۱۰۲۶۱
۷۵	نیروی انتظامی	نعمت اله آقائی	۰۹۱۴۴۵۲۸۸۰۲ - ۲۱۸۲۴۱۱



بقعه شیخ صفی الدین اردبیلی، سرسلسله حکومت صفویان

حوزه ریاست و روابط عمومی سازمان مدیریت و برنامه ریزی استان اردبیل



کتابخانه دیجیتال آریس
www.arys.ir

جهت دانلود نسخه دیجیتال کتاب
بارکد را با گوشی خود اسکن کنید

نسخه دیجیتال:

۰۴۵ ۳۳۷۴۴۲۱۱

تلفن:

۰۴۵ ۳۳۷۴۴۲۰۰

نمابر:

<http://ardabilmpo.ir>

پایگاه اطلاع رسانی:

آدرس: اردبیل / شهرک اداری / سازمان مدیریت و برنامه ریزی اردبیل

ISBN: 978-622-203-139-8



9

786222

031398

