

ریاست جمهوری  
سازمان برنامه و بودجه کشور  
مرکز آمار ایران

# جایگاه اقتصادی، اجتماعی و فرهنگی استان‌های کشور

۱۳۹۴

مرکز آمار ایران

- آمار گردآوری نشده است.
- +++ آمار در دسترس نیست.
- × ذاتاً یا عملاً وجود ندارد.
- ×× جمع و محاسبه غیر ممکن یا بی معنی است.
- // رقم کمتر از نصف واحد است.
- رقم (نسبت) ناچیز و قابل صرفنظر کردن است.
- \* رقم غیر قطعی است.
- \*\* رقم جنبه تخمینی دارد.
- ⊖ به دلیل حفظ محرمانگی، رقم قابل انتشار نیست.

مرکز آمار ایران

## پیشگفتار

آمار و اطلاعات به عنوان پیش‌نیاز تصمیم‌گیری‌ها، سیاست‌گذاری‌ها و برنامه‌ریزی‌ها از نقش حائز اهمیت بر خوردار می‌باشد. این نقش در عصر اطلاعات به قدری برجسته است که در نظام آماری کشورها، حجم و کیفیت بانک‌های اطلاعاتی نه تنها یکی از مهم‌ترین معیارهای توسعه‌یافتگی کشورها به شمار می‌رود بلکه سیاست‌گذاری‌ها و برنامه‌ریزی‌های توسعه اقتصادی، اجتماعی و فرهنگی کشورها بدون تکیه بر بانک‌های اطلاعاتی و در اختیار داشتن آمار کافی، صحیح، دقیق، به‌هنگام ممکن نیست.

اهمیت اطلاعات آماری در کلیه امور برنامه‌ریزی، سیاست‌گذاری، تعیین اهداف، خط‌مشی‌ها، مدیریت راهبردی، هدایت امور اجرایی و در نهایت ارزیابی میزان موفقیت یا عدم موفقیت برنامه‌ها به اندازه‌ای است که بسیاری از صاحب‌نظران، اطلاعات آماری را اصلی‌ترین عامل زیربنایی برنامه‌ریزی به شمار می‌آورند.

امروزه استفاده از شاخص‌ها برای بررسی و تحلیل روندها و ارزیابی عملکرد حوزه‌های گوناگون، کانون توجه بسیاری از برنامه‌ریزان و سیاست‌گذاران توسعه و برنامه‌ریزی در سطوح ملی و منطقه‌ای قرار گرفته و به همین دلیل در خلال سال‌های گذشته شاخص‌های متعددی برای تبیین وضعیت موجود کشور از نظر ابعاد مختلف اقتصادی، اجتماعی و فرهنگی تعریف و بسط داده شده است. در واقع شاخص‌ها، ترکیبی از نماگرها و اقلام آماری هستند که برای ارائه تصویری از وضع موجود و تغییرات آینده یک پدیده به کار برده می‌شوند.

شاخص‌ها ابزاری هستند که اطلاعات پیچیده و گسترده را به صورت کمی و قابل درک برای عموم و تصمیم‌گیران فراهم کرده و نشان می‌دهند که در کجا قرار داریم، مسیر حرکت چگونه است و آیا مسیر حرکت و تحولات در راستای اهداف پیش‌بینی شده، صورت می‌گیرد یا خیر؟. شاخص‌ها مانند حلقه‌های بازخورد عمل کرده و با اعلام وضعیت سیستم، هشدارهای لازم برای افزایش دخالت‌ها را در حوزه‌های خاص فراهم نموده و فراتر از اطلاعات و آمارهای صرف به مانند پل اطلاعات تفصیلی و تفسیر آنها عمل می‌کنند. چنانچه شاخص‌ها به صورت منطقی و مطابق با شرایط هر کشور یا شهر انتخاب گردند و از پشتوانه اطلاعاتی مستندی برخوردار باشند، قادرند دگرگونی‌ها و تحولات هر سیستم و حوزه‌های آن را به خوبی نمایان سازند. در این میان شاخص‌های توسعه پایدار در بخش‌های اقتصادی، اجتماعی و فرهنگی تولید می‌شوند تا به صورت یکپارچه و نظام‌مند، شرایط و تحولات موجود در هر نظام اقتصادی را رصد نمایند؛ به همین دلیل چنانچه در انتخاب شاخص‌های مورد نظر دقت لازم صورت گیرد، می‌توان کاستی‌ها و قابلیت‌های نظام‌های زیستی و اجتماعی را به خوبی نمایان ساخت.

مرکز آمار ایران به عنوان تنها مرجع تولید، اعلام و انتشار آمارهای رسمی در کشور به منظور رفع نیازهای آماری تصمیم‌گیران، برنامه‌ریزان و پژوهشگران کشور، همواره تلاش نموده است تا با انتخاب روش‌های مناسب آماری و بکارگیری توانایی‌ها و ظرفیت‌های علمی و عملی خود و با همکاری و مشارکت مردم و نهادهای دولتی و خصوصی، آمارهایی با کیفیت واقعی، بی‌طرفانه، مقایسه‌پذیر و به‌هنگام را تولید و منتشر کند تا ضمن کمک به ارتقاء فرهنگ آماری در کشور، نیازهای آماری برنامه‌ریزان، سیاست‌گذاران و پژوهشگران را نیز تأمین نماید.

نشریه حاضر مجموعه‌ای از شاخص‌های مختلف است که براساس آنها می‌توان به آسانی رتبه، سطح برخورداری یا عدم برخورداری هر یک از استان‌های کشور را در شاخص‌های منتخب مشخص کرد؛ از آنجایی که شاخص‌های موجود در نشریه دارای ویژگی‌های اعتبار<sup>۱</sup> لازم، قابلیت تعمیم به اجزا<sup>۲</sup>، به‌هنگام بودن<sup>۳</sup>، مورد اعتماد بودن<sup>۴</sup>، تفسیر پذیری<sup>۵</sup> و قابلیت مقایسه<sup>۶</sup> هستند، لذا با مدل‌سازی‌های مختلف می‌توان نتایج مختلفی در رابطه با مقایسه استان‌ها با یکدیگر یا اهداف توسعه به‌دست آورد.

از جناب آقای قدرت طاهری مدیرکل محترم و سرکار خانم‌ها پریسا بخشی، سارا حسینی فراهانی و دیگر همکاران دفتر محاسبه شاخص برنامه‌ها و سیاست‌های کلان که در تهیه این نشریه تلاشی چشمگیر داشته‌اند، صمیمانه قدردانی می‌شود.

از جناب آقای جواد حسین زاده معاون محترم اقتصادی و محاسبات ملی که هماهنگی‌های لازم جهت تهیه نشریه انجام داده‌اند، قدردانی می‌شود، امید است این مجموعه در تحقق اهداف و آرمان‌های نظام جمهوری اسلامی ایران نقش بسزایی ایفا نماید.

از برنامه‌ریزان، پژوهشگران و کاربران محترم انتظار داریم با ارائه نظرات و پیشنهادات خود ما را در ارتقای کمی و کیفی شماره‌های آتی این نشریه یاری رسانند.

امیدعلی پارسا  
رئیس مرکز آمار ایران

<sup>1</sup> Validity  
<sup>2</sup> Precision  
<sup>3</sup> Timeliness  
<sup>4</sup> Reliability  
<sup>5</sup> Interpretability  
<sup>6</sup> Comparability

### فهرست مندرجات

| صفحه | عنوان                                 |
|------|---------------------------------------|
| ۱۷   | فصل ۱- سرزمین و آب و هوا.....         |
| ۳۱   | فصل ۲- جمعیت.....                     |
| ۵۱   | فصل ۳- نیروی انسانی.....              |
| ۶۵   | فصل ۴- کشاورزی، جنگلداری و شیلات..... |
| ۷۷   | فصل ۵- معدن.....                      |
| ۸۹   | فصل ۶- صنعت.....                      |
| ۹۹   | فصل ۷- آب و برق.....                  |
| ۱۱۳  | فصل ۸- ساختمان و مسکن.....            |
| ۱۲۳  | فصل ۹- بازرگانی و هتلداری.....        |
| ۱۲۹  | فصل ۱۰- حمل و نقل، انبارداری.....     |
| ۱۵۱  | فصل ۱۱- امور قضایی.....               |
| ۱۶۳  | فصل ۱۲- بهزیستی و تأمین اجتماعی.....  |
| ۱۸۳  | فصل ۱۳- آموزش.....                    |
| ۲۰۳  | فصل ۱۴- بهداشت و درمان.....           |
| ۲۱۵  | فصل ۱۵- بودجه عمومی.....              |
| ۲۲۱  | فصل ۱۶- شاخص‌های قیمت.....            |

مرکز آمار ایران

مساحت هر کشور مجموع مساحت خشکی‌ها و آب‌های درون سرزمینی و آب‌های دریایی بین‌المللی آن کشور است. مساحت ایران ۱۶۴۸۱۹۵ کیلومتر مربع است و از نظر پهناوری، ایران هفدهمین کشور بزرگ دنیا و دومین کشور پهناور خاورمیانه است.

سهم استان‌ها از کل مساحت کشور در سال ۱۳۹۴ در جدول (۱) نشان داده شده است. استان سیستان و بلوچستان به عنوان پهناورترین استان ایران، ۱۱/۱۶ درصد از مساحت کشور را در برمی‌گیرد، پس از سیستان و بلوچستان استان‌های کرمان با ۱۱/۱۰ درصد، خراسان جنوبی با ۹/۲۶ درصد بیشترین سهم از مساحت کل کشور را به خود اختصاص داده‌اند.

استان‌های البرز با ۰/۳۲، قم ۰/۷۱، تهران ۰/۸۴ و گیلان ۰/۸۶ کمترین سهم از مساحت کل کشور را در برمی‌گیرند.

جدول (۱): سهم مساحت استان‌های کشور، ۱۳۹۴

| ردیف | استان               | سهم استان از مساحت کل کشور ۱۳۹۴ (درصد) | رتبه |
|------|---------------------|--|------|
| ۱    | آذربایجان شرقی      | ۲,۸۰                                   | ۱۱   |
| ۲    | آذربایجان غربی      | ۲,۳۰                                   | ۱۲   |
| ۳    | اردبیل              | ۱,۰۹                                   | ۲۴   |
| ۴    | اصفهان              | ۶,۵۷                                   | ۶    |
| ۵    | البرز               | ۰,۳۲                                   | ۳۱   |
| ۶    | ایلام               | ۱,۲۴                                   | ۲۲   |
| ۷    | بوشهر               | ۱,۴۰                                   | ۱۹   |
| ۸    | تهران               | ۰,۸۴                                   | ۲۹   |
| ۹    | چهارمحال و بختیاری  | ۱,۰۰                                   | ۲۵   |
| ۱۰   | خراسان جنوبی        | ۹,۲۶                                   | ۳    |
| ۱۱   | خراسان رضوی         | ۷,۳۰                                   | ۵    |
| ۱۲   | خراسان شمالی        | ۱,۷۵                                   | ۱۵   |
| ۱۳   | خوزستان             | ۳,۹۳                                   | ۱۰   |
| ۱۴   | زنجان               | ۱,۳۴                                   | ۲۰   |
| ۱۵   | سمنان               | ۵,۹۹                                   | ۷    |
| ۱۶   | سیستان و بلوچستان   | ۱۱,۱۶                                  | ۱    |
| ۱۷   | فارس                | ۷,۵۳                                   | ۴    |
| ۱۸   | قزوین               | ۰,۹۶                                   | ۲۶   |
| ۱۹   | قم                  | ۰,۷۱                                   | ۳۰   |
| ۲۰   | کردستان             | ۱,۷۹                                   | ۱۳   |
| ۲۱   | کرمان               | ۱۱,۱۰                                  | ۲    |
| ۲۲   | کرمانشاه            | ۱,۵۴                                   | ۱۷   |
| ۲۳   | کهگیلویه و بویراحمد | ۰,۹۵                                   | ۲۷   |
| ۲۴   | گلستان              | ۱,۲۵                                   | ۲۱   |
| ۲۵   | گیلان               | ۰,۸۶                                   | ۲۸   |
| ۲۶   | لرستان              | ۱,۷۴                                   | ۱۶   |
| ۲۷   | مازندران            | ۱,۴۶                                   | ۱۸   |
| ۲۸   | مرکزی               | ۱,۷۹                                   | ۱۴   |
| ۲۹   | هرمزگان             | ۴,۳۴                                   | ۹    |
| ۳۰   | همدان               | ۱,۱۹                                   | ۲۳   |
| ۳۱   | یزد                 | ۴,۵۴                                   | ۸    |

مأخذ: سالنامه آماری کشور.

سهم جمعیت استان‌های کشور از جمعیت کشور در سال ۱۳۹۵ در جدول (۲) نشان داده شده است. استان تهران با ۱۶/۶۰ درصد بالاترین سهم از جمعیت کشور را به خود اختصاص داده است. پس از آن استان‌های خراسان رضوی و اصفهان به ترتیب با سهم‌های ۸/۰۵ و ۶/۴۱ در رتبه‌های بعدی قرار گرفته‌اند.

پایین‌ترین سهم از جمعیت کشور در میان استان‌های کشور، به استان ایلام با ۰/۷۳ درصد، سمنان با ۰/۸۸ درصد و کهگیلویه و بویراحمد با ۰/۸۹ درصد اختصاص داشته است.

یکی از شاخص‌های مهم جمعیتی که در برنامه‌ریزی‌ها و آمایش سرزمین از آن استفاده می‌گردد، شاخص تراکم نسبی جمعیت است. این شاخص از تقسیم تعداد جمعیت به مساحت محاسبه می‌گردد. توزیع ناموزون جمعیت موجب می‌شود تا در برخی از مناطق، تراکم اندک و در برخی دیگر تراکم شدید پدید آید.

جدول(۲): سهم جمعیت استانهای کشور، ۱۳۹۵

| ردیف | استان               | سهم استان از جمعیت کل کشور ۱۳۹۵ (درصد) | رتبه |
|------|---------------------|--|------|
| ۱    | آذربایجان شرقی      | ۴,۸۹                                   | ۶    |
| ۲    | آذربایجان غربی      | ۴,۰۹                                   | ۸    |
| ۳    | اردبیل              | ۱,۵۹                                   | ۲۲   |
| ۴    | اصفهان              | ۶,۴۱                                   | ۳    |
| ۵    | البرز               | ۳,۳۹                                   | ۱۱   |
| ۶    | ایلام               | ۰,۷۳                                   | ۳۱   |
| ۷    | بوشهر               | ۱,۴۶                                   | ۲۳   |
| ۸    | تهران               | ۱۶,۶۰                                  | ۱    |
| ۹    | چهارمحال و بختیاری  | ۱,۱۹                                   | ۲۶   |
| ۱۰   | خراسان جنوبی        | ۰,۹۶                                   | ۲۸   |
| ۱۱   | خراسان رضوی         | ۸,۰۵                                   | ۲    |
| ۱۲   | خراسان شمالی        | ۱,۰۸                                   | ۲۷   |
| ۱۳   | خوزستان             | ۵,۸۹                                   | ۵    |
| ۱۴   | زنجان               | ۱,۳۲                                   | ۲۵   |
| ۱۵   | سمنان               | ۰,۸۸                                   | ۳۰   |
| ۱۶   | سیستان و بلوچستان   | ۳,۴۷                                   | ۱۰   |
| ۱۷   | فارس                | ۶,۰۷                                   | ۴    |
| ۱۸   | قزوین               | ۱,۵۹                                   | ۲۱   |
| ۱۹   | قم                  | ۱,۶۲                                   | ۲۰   |
| ۲۰   | کردستان             | ۲,۰۱                                   | ۱۸   |
| ۲۱   | کرمان               | ۳,۹۶                                   | ۹    |
| ۲۲   | کرمانشاه            | ۲,۴۴                                   | ۱۳   |
| ۲۳   | کهگیلویه و بویراحمد | ۰,۸۹                                   | ۲۹   |
| ۲۴   | گلستان              | ۲,۳۴                                   | ۱۴   |
| ۲۵   | گیلان               | ۳,۱۷                                   | ۱۲   |
| ۲۶   | لرستان              | ۲,۲۰                                   | ۱۶   |
| ۲۷   | مازندران            | ۴,۱۱                                   | ۷    |
| ۲۸   | مرکزی               | ۱,۷۹                                   | ۱۹   |
| ۲۹   | هرمزگان             | ۲,۲۲                                   | ۱۵   |
| ۳۰   | همدان               | ۲,۱۷                                   | ۱۷   |
| ۳۱   | یزد                 | ۱,۴۲                                   | ۲۴   |

مأخذ: سالنامه آماری کشور.

ارزش افزوده، ارزش اضافی ایجاد شده در جریان تولید است. تفاوت ارزش ستانده و مصرف واسطه در هر فعالیت اقتصادی را ارزش افزوده ناخالص می‌گویند. پس از کسر مصرف سرمایه ثابت از ارزش افزوده ناخالص، ارزش افزوده خالص بدست می‌آید، شاخص مهم ارزش افزوده در استان‌ها نشان دهنده میزان مشارکت هر استان در فعالیت اقتصادی کل کشور می‌باشد. با توجه به جدول (۳) بالاترین سهم ارزش افزوده به تولید ناخالص داخلی سال ۱۳۹۳ مربوط به استان تهران با ۲۳/۶۰ درصد است، پس از آن استان خوزستان با ۹/۶۷، اصفهان با ۶/۶۷ رتبه‌های بعدی را به خود اختصاص داده‌اند. استان‌های خراسان جنوبی (۰/۵۶) درصد، خراسان شمالی با (۰/۶۵) درصد و چهارمحال بختیاری با (۰/۶۹) درصد پایین‌ترین میزان ارزش افزوده را نسبت به کل کشور داشته‌اند.

جدول (۳): سهم ارزش افزوده فعالیت‌های اقتصادی استان‌های کشور، ۱۳۹۳

| ردیف | استان               | نسبت ارزش افزوده به تولید ناخالص داخلی ۱۳۹۳ | رتبه |
|------|---------------------|---|------|
| ۱    | آذربایجان شرقی      | ۳,۴۶  | ۲۴   |
| ۲    | آذربایجان غربی      | ۲,۲۲  | ۱۸   |
| ۳    | اردبیل              | ۱,۱۴  | ۹    |
| ۴    | اصفهان              | ۶,۶۷  | ۲۹   |
| ۵    | البرز               | ۳,۴۱  | ۲۳   |
| ۶    | ایلام               | ۰,۷۶  | ۴    |
| ۷    | بوشهر               | ۳,۸۸  | ۲۶   |
| ۸    | تهران               | ۲۳,۶۰                                       | ۳۱   |
| ۹    | چهارمحال و بختیاری  | ۰,۶۹  | ۳    |
| ۱۰   | خراسان جنوبی        | ۰,۵۶  | ۱    |
| ۱۱   | خراسان رضوی         | ۵,۶۶  | ۲۸   |
| ۱۲   | خراسان شمالی        | ۰,۶۵  | ۲    |
| ۱۳   | خوزستان             | ۹,۶۷  | ۳۰   |
| ۱۴   | زنجان               | ۰,۹۸  | ۶    |
| ۱۵   | سمنان               | ۰,۹۱  | ۵    |
| ۱۶   | سیستان و بلوچستان   | ۱,۴۳  | ۱۳   |
| ۱۷   | فارس                | ۴,۹۳  | ۲۷   |
| ۱۸   | قزوین               | ۱,۵۸  | ۱۵   |
| ۱۹   | قم                  | ۱,۰۱  | ۷    |
| ۲۰   | کردستان             | ۱,۰۵  | ۸    |
| ۲۱   | کرمان               | ۳,۴۰  | ۲۲   |
| ۲۲   | کرمانشاه            | ۱,۸۶  | ۱۶   |
| ۲۳   | کهگیلویه و بویراحمد | ۱,۳۴  | ۱۲   |
| ۲۴   | گلستان              | ۱,۲۹  | ۱۱   |
| ۲۵   | گیلان               | ۲,۲۵  | ۱۹   |
| ۲۶   | لرستان              | ۱,۲۸  | ۱۰   |
| ۲۷   | مازندران            | ۳,۴۹  | ۲۵   |
| ۲۸   | مرکزی               | ۲,۳۰  | ۲۰   |
| ۲۹   | هرمزگان             | ۲,۶۰  | ۲۱   |
| ۳۰   | همدان               | ۱,۵۸  | ۱۴   |
| ۳۱   | یزد                 | ۲,۰۵  | ۱۷   |

مأخذ: سالنامه آماری کشور.



به دلیل ثابت بودن مساحت کشور در سال‌های مختلف و افزایش جمعیت، تراکم جمعیت سالانه افزایش می‌یابد. همان طور که در جدول (۴) مشاهده می‌شود استان‌های ایران دارای تراکم جمعیتی بسیار متفاوت هستند. در کلان شهری مانند تهران تراکم جمعیت بسیار بیشتر از شهرهای دیگر است.

استان تهران با ۹۷۲/۷۰ نفر در کیلومتر مربع رتبه اول را از نظر تراکم جمعیت به خود اختصاص داده است. در واقع در هر کیلومتر مربع از استان تهران تقریباً ۹۷۲ نفر زندگی می‌کنند.

استان البرز با حدود ۵۲۴ نفر در کیلومتر مربع پرتراکم‌ترین استان پس از تهران گزارش شده است. کم تراکم‌ترین استان‌ها در میان استان‌های کشور، استان خراسان جنوبی با ۵/۱۰ نفر در کیلومتر مربع و سمنان با ۷/۲۰ نفر در کیلومتر مربع می‌باشند.

جدول (۴): تراکم جمعیت استان‌های کشور، ۱۳۹۴ (نفر کیلومتر مربع)

| ردیف | استان               | تراکم جمعیت ۱۳۹۴ | رتبه |
|------|---------------------|------------------|------|
|      | کل کشور             | ۴۸/۳۶            | -    |
| ۱    | آذربایجان شرقی      | ۸۵,۶۷            | ۹    |
| ۲    | آذربایجان غربی      | ۸۷,۲۸            | ۸    |
| ۳    | اردبیل              | ۷۱,۳۲            | ۱۳   |
| ۴    | اصفهان              | ۴۷,۸۵            | ۲۱   |
| ۵    | البرز               | ۵۲۴,۳۴           | ۲    |
| ۶    | ایلام               | ۲۸,۸۲            | ۲۵   |
| ۷    | بوشهر               | ۵۱,۱۱            | ۱۸   |
| ۸    | تهران               | ۹۷۲,۷۰           | ۱    |
| ۹    | چهارمحال و بختیاری  | ۵۸,۰۲            | ۱۵   |
| ۱۰   | خراسان جنوبی        | ۵,۱۰             | ۳۱   |
| ۱۱   | خراسان رضوی         | ۵۴,۱۴            | ۱۷   |
| ۱۲   | خراسان شمالی        | ۳۰,۳۵            | ۲۴   |
| ۱۳   | خوزستان             | ۷۳,۵۸            | ۱۲   |
| ۱۴   | زنجان               | ۴۸,۵۷            | ۲۰   |
| ۱۵   | سمنان               | ۷,۲۰             | ۳۰   |
| ۱۶   | سیستان و بلوچستان   | ۱۵,۲۷            | ۲۹   |
| ۱۷   | فارس                | ۳۹,۵۷            | ۲۳   |
| ۱۸   | قزوین               | ۸۱,۸۲            | ۱۰   |
| ۱۹   | قم                  | ۱۱۲,۱۲           | ۵    |
| ۲۰   | کردستان             | ۵۵,۰۲            | ۱۶   |
| ۲۱   | کرمان               | ۱۷,۵۱            | ۲۷   |
| ۲۲   | کرمانشاه            | ۷۸,۰۷            | ۱۱   |
| ۲۳   | کهگیلویه و بویراحمد | ۴۵,۹۵            | ۲۲   |
| ۲۴   | گلستان              | ۹۱,۷۶            | ۶    |
| ۲۵   | گیلان               | ۱۸۰,۲۴           | ۳    |
| ۲۶   | لرستان              | ۶۲,۲۳            | ۱۴   |
| ۲۷   | مازندران            | ۱۳۷,۷۳           | ۴    |
| ۲۸   | مرکزی               | ۴۹,۰۸            | ۱۹   |
| ۲۹   | هرمزگان             | ۲۵,۱۲            | ۲۶   |
| ۳۰   | همدان               | ۸۹,۷۵            | ۷    |
| ۳۱   | یزد                 | ۱۵,۴۱            | ۲۸   |

مأخذ: سالنامه آماری کشور.

شاخص بیکاری به عنوان یکی از شاخص‌های اساسی بازار نیروی کار، عبارت است از نسبت تعداد بیکاران جویای کار ۱۰ ساله و بیشتر به جمعیت فعال ۱۰ ساله و بیشتر ضربدر ۱۰۰. این شاخص بخشی از نیروی کار را که طی دوره زمانی مورد بررسی، به فعالیتی اشتغال نداشته و یا شغل قبلی خود را به دلایلی از دست داده‌اند و یا اینکه در جستجوی کار هستند، اندازه‌گیری می‌کند.

در سال ۱۳۹۴ میزان بیکاری در جمعیت ۱۰ ساله و بیشتر ۱۱ درصد بوده است در میان استان‌های کشور استان کرمانشاه بالاترین میزان بیکاری (۲۲ درصد) و استان مرکزی با ۷/۳ درصد کمترین میزان بیکاری را دارا بوده است. استان تهران با ۱۱/۶ درصد رتبه ۱۵ را در میان استان‌های کشور از نظر نرخ بیکاری به خود اختصاص داده است. این بررسی نشان می‌دهد که ۴ استان نرخ بیکاری تکریمی و ۲۷ استان نرخ بیکاری ۲ رقمی در سال ۱۳۹۴ تجربه کرده‌اند. همچنین ۲۳ استان کشور دارای نرخ بیکاری بالاتر از میانگین (۱۱) درصد بوده‌اند.

جدول (۵): میزان بیکاری استان‌های کشور، ۱۳۹۴

| ردیف | استان               | نرخ بیکاری ۱۳۹۴ | رتبه |
|------|---------------------|-----------------|------|
| -    | کل کشور             | ۱۱/۰            | -    |
| ۱    | آذربایجان شرقی      | ۱۰/۸۰           | ۲۵   |
| ۲    | آذربایجان غربی      | ۱۱/۰۰           | ۲۴   |
| ۳    | اردبیل              | ۱۵/۳۰           | ۳    |
| ۴    | اصفهان              | ۱۴/۶۰           | ۵    |
| ۵    | البرز               | ۱۴/۳۰           | ۶    |
| ۶    | ایلام               | ۱۱/۶۰           | ۱۴   |
| ۷    | بوشهر               | ۱۱/۳۰           | ۲۰   |
| ۸    | تهران               | ۱۱/۶۰           | ۱۵   |
| ۹    | چهارمحال و بختیاری  | ۲۰/۲۰           | ۲    |
| ۱۰   | خراسان جنوبی        | ۱۰/۷۰           | ۲۶   |
| ۱۱   | خراسان رضوی         | ۱۳/۲۰           | ۸    |
| ۱۲   | خراسان شمالی        | ۱۱/۲۰           | ۲۲   |
| ۱۳   | خوزستان             | ۱۲/۷۰           | ۱۲   |
| ۱۴   | زنجان               | ۹/۷۰            | ۲۸   |
| ۱۵   | سمنان               | ۸/۶۰            | ۳۰   |
| ۱۶   | سیستان و بلوچستان   | ۱۲/۹۰           | ۱۰   |
| ۱۷   | فارس                | ۱۱/۴۰           | ۱۹   |
| ۱۸   | قزوین               | ۱۱/۶۰           | ۱۶   |
| ۱۹   | قم                  | ۱۱/۲۰           | ۲۳   |
| ۲۰   | کردستان             | ۱۵/۲۰           | ۴    |
| ۲۱   | کرمان               | ۱۱/۵۰           | ۱۸   |
| ۲۲   | کرمانشاه            | ۲۲/۰۰           | ۱    |
| ۲۳   | کهگیلویه و بویراحمد | ۱۳/۳۰           | ۷    |
| ۲۴   | گلستان              | ۱۲/۶۰           | ۱۳   |
| ۲۵   | گیلان               | ۱۱/۳۰           | ۲۱   |
| ۲۶   | لرستان              | ۱۳/۰۰           | ۹    |
| ۲۷   | مازندران            | ۱۱/۶۰           | ۱۷   |
| ۲۸   | مرکزی               | ۷/۳۰            | ۳۱   |
| ۲۹   | هرمزگان             | ۱۰/۳۰           | ۲۷   |
| ۳۰   | همدان               | ۹/۵۰            | ۲۹   |
| ۳۱   | یزد                 | ۱۲/۸۰           | ۱۱   |

مأخذ: سالنامه آماری کشور.

یکی از مهم‌ترین نشانه‌های بهبود وضعیت رفاه در یک جامعه، توازن در توزیع درآمد یا ثروت در آن جامعه است. از جمله مهم‌ترین شاخص‌های سنجش این معیار ضریب یا شاخص جینی است.

ضریب جینی به منظور سنجش میزان نابرابری در توزیع درآمد یا ثروت در یک جامعه استفاده می‌شود. این ضریب به صورت نسبی بین صفر و یک بیان می‌گردد. هر چقدر ضریب جینی نزدیک به عدد صفر باشد نشان دهنده برابری بیش‌تر در توزیع درآمد می‌باشد و هرچقدر ضریب جینی به یک نزدیک‌تر باشد توزیع نابرابر درآمد را نشان می‌دهد. این ضریب در نقاط شهری و روستایی و میان استان‌های کشور محاسبه می‌گردد. در میان استان‌های کشور استان تهران و گلستان بالاترین ضریب جینی حدود ۰/۳۸ را به خود اختصاص داده‌اند، که بیانگر توزیع نامتوازن‌تر درآمد در آنها است.

پس از استان تهران و گلستان بالاترین میزان نابرابری درآمدی در استان سیستان و بلوچستان با ۰/۳۶ درصد می‌باشد. در میان استان‌های کشور استان‌های یزد با ۰/۲۵ درصد و لرستان، ایلام و البرز و آذربایجان غربی با ۰/۲۶ درصد کمترین میزان ضریب جینی را دارا هستند که نشان دهنده توزیع مناسب‌تر درآمد در این استان‌ها است.

جدول (۶): ضریب جینی استان‌های کشور، ۱۳۹۴

| ردیف | نام استان           | ضریب جینی شهری ۱۳۹۴ | رتبه |
|------|---------------------|---------------------|------|
| ۱    | آذربایجان شرقی      | ۰,۳۴                | ۷    |
| ۲    | آذربایجان غربی      | ۰,۲۶                | ۲۷   |
| ۳    | اردبیل              | ۰,۲۷                | ۲۶   |
| ۴    | اصفهان              | ۰,۳۵                | ۵    |
| ۵    | البرز               | ۰,۲۶                | ۲۸   |
| ۶    | ایلام               | ۰,۲۶                | ۲۹   |
| ۷    | بوشهر               | ۰,۳۲                | ۱۵   |
| ۸    | تهران               | ۰,۳۸                | ۱    |
| ۹    | چهارمحال و بختیاری  | ۰,۳۳                | ۱۱   |
| ۱۰   | خراسان جنوبی        | ۰,۲۸                | ۲۴   |
| ۱۱   | خراسان رضوی         | ۰,۳۴                | ۸    |
| ۱۲   | خراسان شمالی        | ۰,۳۴                | ۹    |
| ۱۳   | خوزستان             | ۰,۳۴                | ۱۰   |
| ۱۴   | زنجان               | ۰,۲۸                | ۲۵   |
| ۱۵   | سمنان               | ۰,۲۹                | ۲۱   |
| ۱۶   | سیستان و بلوچستان   | ۰,۳۶                | ۳    |
| ۱۷   | فارس                | ۰,۳۶                | ۴    |
| ۱۸   | قزوین               | ۰,۲۹                | ۲۲   |
| ۱۹   | قم                  | ۰,۳۰                | ۱۶   |
| ۲۰   | کردستان             | ۰,۳۰                | ۱۷   |
| ۲۱   | کرمان               | ۰,۳۳                | ۱۲   |
| ۲۲   | کرمانشاه            | ۰,۳۰                | ۱۸   |
| ۲۳   | کهگیلویه و بویراحمد | ۰,۳۰                | ۱۹   |
| ۲۴   | گلستان              | ۰,۳۸                | ۲    |
| ۲۵   | گیلان               | ۰,۳۳                | ۱۳   |
| ۲۶   | لرستان              | ۰,۲۶                | ۳۰   |
| ۲۷   | مازندران            | ۰,۲۹                | ۲۳   |
| ۲۸   | مرکزی               | ۰,۳۰                | ۲۰   |
| ۲۹   | هرمزگان             | ۰,۳۵                | ۶    |
| ۳۰   | همدان               | ۰,۳۳                | ۱۴   |
| ۳۱   | یزد                 | ۰,۲۵                | ۳۱   |

مأخذ: سالنامه آماری کشور.

**فصل ۱ - سرزمین**

**و آب و هوا**

مرکز آمار ایران

### خلاصه یافته‌ها

کشور ایران با وسعتی بیش از ۱/۶ میلیون کیلومتر مربع در نیمه جنوبی منطقه معتدل شمالی قرار دارد. کشور ایران از نظر تقسیمات کشوری، به چند استان و هر استان به چند شهرستان و هر شهرستان به چند شهر و دهستان تقسیم می‌شود.

در سال ۱۳۹۴ استان سیستان و بلوچستان با مساحت ۱۸۱۷۸۵ کیلومتر مربع پهناورترین استان کشور بوده و استان البرز با مساحت ۵۱۷۳ کیلومتر مربع در بین استان‌های کشور رتبه آخر را داشته است.

در سال ۱۳۹۴ کشور ایران دارای ۴۳۰ شهرستان بوده است که استان فارس با ۲۹ شهرستان در بین استان‌های کشور رتبه اول را داشته و استان قم با یک شهرستان، کمترین شهرستان را داشته است.

در همین سال تعداد بخش‌های کشور ۱۰۵۹ بوده که استان فارس با داشتن ۸۴ بخش، در بین استان‌های کشور رتبه اول و استان قم نیز با ۵ بخش کمترین بخش‌ها را دارا بوده است.

در سال ۱۳۹۴ تعداد شهرهای کشور ۱۲۴۳ شهر بوده است که استان اصفهان با ۱۰۶ شهر، در بین استان‌های کشور رتبه اول و استان قم نیز با ۶ شهر در بین استان‌های کشور رتبه آخر را داشته است.

در سال مذکور تعداد دهستان‌های کشور ۲۵۹۰ دهستان بوده است. استان فارس با داشتن ۲۰۵ دهستان، رتبه اول و استان قم با ۹ دهستان رتبه آخر را به خود اختصاص داده است.

در سال ۱۳۹۴ با توجه به شرایط متفاوت جوی کشور، استان‌ها نیز از مقدار بارندگی سالانه متفاوتی برخوردار بوده‌اند. به طوری که بین شهر رشت با متوسط بارندگی سالانه ۱۳۸۸ میلی‌متر (بیشترین) و شهر یزد با متوسط بارندگی سالانه ۳۸ میلی‌متر (کمترین) تفاوت ۱۳۵۰ میلی‌متر وجود داشته است.

یکی دیگر از شاخص‌های میزان بارندگی، میانگین ارتفاع بارندگی می‌باشد. استان گیلان با ۹۷۷/۲ میلی‌متر بیشترین ارتفاع بارندگی و استان یزد با ۶۸/۷ میلی‌متر کمترین ارتفاع بارندگی را داشته است.

امروزه پرداختن به موضوعات مختلف محیط زیست، بیش از هر زمان دیگر مورد توجه قرار گرفته است. به طوریکه اجرای برنامه‌های مختلف توسعه باید هماهنگی لازم با موضوعات محیط زیستی را داشته باشند. یکی از مواردی که در رابطه با حفاظت از محیط زیست از اهمیت لازم برخوردار می‌باشد، تعداد مناطق حفاظت شده است.

در سال ۱۳۹۴ استان خراسان رضوی با ۲۱ منطقه حفاظت شده در بین استان‌های کشور رتبه اول و استان‌های قم و قزوین با تنها یک منطقه حفاظت شده رتبه آخر را داشته‌اند.

در سال ۱۳۹۴ در مساحت مناطق حفاظت شده تحت مدیریت سازمان حفاظت محیط زیست در بین استان‌های کشور به ترتیب استان سمنان با ۱۱۱۰۱۶۴ هکتار و استان قزوین با ۲۵۳۴۴ هکتار به ترتیب رتبه اول و آخر را داشته‌اند.

در سال ۱۳۹۴ استان فارس در مساحت جنگل‌ها با ۲۲۱۸۹۲۵ هکتار بیشترین سهم و استان همدان با ۱۴۴۱ هکتار کمترین نسبت مساحت جنگلی در کشور را داشته‌اند.

۱-۱- مساحت استان‌های کشور، ۱۳۹۴

| ردیف | استان                | مساحت <sup>(۱)</sup><br>(کیلومتر مربع) | سهم از کل کشور<br>(درصد) | رتبه |
|------|----------------------|--|--------------------------|------|
| ۱    | آذربایجان شرقی       | ۴۵۶۳۷                                  | ۲,۸۰                     | ۱۱   |
| ۲    | آذربایجان غربی       | ۳۷۴۱۱                                  | ۲,۳۰                     | ۱۲   |
| ۳    | اردبیل               | ۱۷۸۱۳                                  | ۱,۰۹                     | ۲۴   |
| ۴    | اصفهان               | ۱۰۷۰۱۷                                 | ۶,۵۷                     | ۶    |
| ۵    | البرز                | ۵۱۷۳                                   | ۰,۳۲                     | ۳۱   |
| ۶    | ایلام                | ۲۰۱۳۲                                  | ۱,۲۴                     | ۲۲   |
| ۷    | بوشهر                | ۲۲۷۶۴                                  | ۱,۴۰                     | ۱۹   |
| ۸    | تهران                | ۱۳۶۴۰                                  | ۰,۸۴                     | ۲۹   |
| ۹    | چهارمحال و بختیاری   | ۱۶۳۳۶                                  | ۱,۰۰                     | ۲۵   |
| ۱۰   | خراسان جنوبی         | ۱۵۰۷۹۷                                 | ۹,۲۶                     | ۳    |
| ۱۱   | خراسان رضوی          | ۱۱۸۸۵۱                                 | ۷,۳۰                     | ۵    |
| ۱۲   | خراسان شمالی         | ۲۸۴۳۴                                  | ۱,۷۵                     | ۱۵   |
| ۱۳   | خوزستان              | ۶۴۰۱۹                                  | ۳,۹۳                     | ۱۰   |
| ۱۴   | زنجان                | ۲۱۷۷۳                                  | ۱,۳۴                     | ۲۰   |
| ۱۵   | سمنان                | ۹۷۴۹۰                                  | ۵,۹۹                     | ۷    |
| ۱۶   | سیستان و بلوچستان    | ۱۸۱۷۸۵                                 | ۱۱,۱۶                    | ۱    |
| ۱۷   | فارس                 | ۱۲۲۶۰۴                                 | ۷,۵۳                     | ۴    |
| ۱۸   | قزوین                | ۱۵۵۶۷                                  | ۰,۹۶                     | ۲۶   |
| ۱۹   | قم                   | ۱۱۵۲۶                                  | ۰,۷۱                     | ۳۰   |
| ۲۰   | کردستان              | ۲۹۱۳۶                                  | ۱,۷۹                     | ۱۳   |
| ۲۱   | کرمان                | ۱۸۰۷۲۵                                 | ۱۱,۱۰                    | ۲    |
| ۲۲   | کرمانشاه             | ۲۵۰۰۹                                  | ۱,۵۴                     | ۱۷   |
| ۲۳   | کهگیلویه و بویر احمد | ۱۵۵۱۹                                  | ۰,۹۵                     | ۲۷   |
| ۲۴   | گلستان               | ۲۰۳۶۷                                  | ۱,۲۵                     | ۲۱   |
| ۲۵   | گیلان                | ۱۴۰۴۱                                  | ۰,۸۶                     | ۲۸   |
| ۲۶   | لرستان               | ۲۸۲۹۳                                  | ۱,۷۴                     | ۱۶   |
| ۲۷   | مازندران             | ۲۳۸۴۱                                  | ۱,۴۶                     | ۱۸   |
| ۲۸   | مرکزی                | ۲۹۱۲۶                                  | ۱,۷۹                     | ۱۴   |
| ۲۹   | هرمزگان              | ۷۰۷۱۲                                  | ۴,۳۴                     | ۹    |
| ۳۰   | همدان                | ۱۹۳۶۷                                  | ۱,۱۹                     | ۲۳   |
| ۳۱   | یزد                  | ۷۳۸۷۲                                  | ۴,۵۴                     | ۸    |

(۱) منظور مساحت خاکی است.

مأخذ: سالنامه آماری کشور.

۱-۲- تعداد شهرستان‌های استان، ۱۳۹۴

| ردیف | استان               | تعداد شهرستان | سهم از کل کشور (درصد) | رتبه |
|------|---------------------|---------------|-----------------------|------|
| ۱    | آذربایجان شرقی      | ۲۰            | ۴,۶۵                  | ۷    |
| ۲    | آذربایجان غربی      | ۱۷            | ۳,۹۵                  | ۹    |
| ۳    | اردبیل              | ۱۰            | ۲,۳۳                  | ۱۸   |
| ۴    | اصفهان              | ۲۴            | ۵,۵۸                  | ۴    |
| ۵    | البرز               | ۶             | ۱,۴۰                  | ۲۹   |
| ۶    | ایلام               | ۱۰            | ۲,۳۳                  | ۱۹   |
| ۷    | بوشهر               | ۱۰            | ۲,۳۳                  | ۲۰   |
| ۸    | تهران               | ۱۶            | ۳,۷۲                  | ۱۰   |
| ۹    | چهارمحال و بختیاری  | ۹             | ۲,۰۹                  | ۲۳   |
| ۱۰   | خراسان جنوبی        | ۱۱            | ۲,۵۶                  | ۱۶   |
| ۱۱   | خراسان رضوی         | ۲۸            | ۶,۵۱                  | ۲    |
| ۱۲   | خراسان شمالی        | ۸             | ۱,۸۶                  | ۲۶   |
| ۱۳   | خوزستان             | ۲۷            | ۶,۲۸                  | ۳    |
| ۱۴   | زنجان               | ۸             | ۱,۸۶                  | ۲۷   |
| ۱۵   | سمنان               | ۹             | ۲,۰۹                  | ۲۴   |
| ۱۶   | سیستان و بلوچستان   | ۱۹            | ۴,۴۲                  | ۸    |
| ۱۷   | فارس                | ۲۹            | ۶,۷۴                  | ۱    |
| ۱۸   | قزوین               | ۶             | ۱,۴۰                  | ۳۰   |
| ۱۹   | قم                  | ۱             | ۰,۲۳                  | ۳۱   |
| ۲۰   | کردستان             | ۱۰            | ۲,۳۳                  | ۲۱   |
| ۲۱   | کرمان               | ۲۳            | ۵,۳۵                  | ۵    |
| ۲۲   | کرمانشاه            | ۱۴            | ۳,۲۶                  | ۱۲   |
| ۲۳   | کهگیلویه و بویراحمد | ۸             | ۱,۸۶                  | ۲۸   |
| ۲۴   | گلستان              | ۱۴            | ۳,۲۶                  | ۱۳   |
| ۲۵   | گیلان               | ۱۶            | ۳,۷۲                  | ۱۱   |
| ۲۶   | لرستان              | ۱۱            | ۲,۵۶                  | ۱۷   |
| ۲۷   | مازندران            | ۲۲            | ۵,۱۲                  | ۶    |
| ۲۸   | مرکزی               | ۱۲            | ۲,۷۹                  | ۱۵   |
| ۲۹   | هرمزگان             | ۱۳            | ۳,۰۲                  | ۱۴   |
| ۳۰   | همدان               | ۹             | ۲,۰۹                  | ۲۵   |
| ۳۱   | یزد                 | ۱۰            | ۲,۳۳                  | ۲۲   |

مأخذ: سالنامه آماری کشور.

۳-۱- تعداد بخش‌های استان، ۱۳۹۴

| ردیف | استان               | تعداد بخش | سهم از کل کشور<br>(درصد) | رتبه |
|------|---------------------|-----------|--------------------------|------|
| ۱    | آذربایجان شرقی      | ۴۴        | ۴,۱۵                     | ۸    |
| ۲    | آذربایجان غربی      | ۴۰        | ۳,۷۸                     | ۱۰   |
| ۳    | اردبیل              | ۲۹        | ۲,۷۴                     | ۱۶   |
| ۴    | اصفهان              | ۵۱        | ۴,۸۲                     | ۶    |
| ۵    | البرز               | ۱۳        | ۱,۲۳                     | ۳۰   |
| ۶    | ایلام               | ۲۶        | ۲,۴۶                     | ۱۸   |
| ۷    | بوشهر               | ۲۵        | ۲,۳۶                     | ۱۹   |
| ۸    | تهران               | ۳۳        | ۳,۱۲                     | ۱۲   |
| ۹    | چهارمحال و بختیاری  | ۲۵        | ۲,۳۶                     | ۲۰   |
| ۱۰   | خراسان جنوبی        | ۲۵        | ۲,۳۶                     | ۲۱   |
| ۱۱   | خراسان رضوی         | ۷۰        | ۶,۶۱                     | ۲    |
| ۱۲   | خراسان شمالی        | ۱۹        | ۱,۷۹                     | ۲۵   |
| ۱۳   | خوزستان             | ۶۷        | ۶,۳۳                     | ۳    |
| ۱۴   | زنجان               | ۱۷        | ۱,۶۱                     | ۲۸   |
| ۱۵   | سمنان               | ۱۶        | ۱,۵۱                     | ۲۹   |
| ۱۶   | سیستان و بلوچستان   | ۴۸        | ۴,۵۳                     | ۷    |
| ۱۷   | فارس                | ۸۴        | ۷,۹۳                     | ۱    |
| ۱۸   | قزوین               | ۱۹        | ۱,۷۹                     | ۲۶   |
| ۱۹   | قم                  | ۵         | ۰,۴۷                     | ۳۱   |
| ۲۰   | کردستان             | ۳۱        | ۲,۹۳                     | ۱۳   |
| ۲۱   | کرمان               | ۵۸        | ۵,۴۸                     | ۴    |
| ۲۲   | کرمانشاه            | ۳۱        | ۲,۹۳                     | ۱۴   |
| ۲۳   | کهگیلویه و بویراحمد | ۱۹        | ۱,۷۹                     | ۲۷   |
| ۲۴   | گلستان              | ۲۷        | ۲,۵۵                     | ۱۷   |
| ۲۵   | گیلان               | ۴۳        | ۴,۰۶                     | ۹    |
| ۲۶   | لرستان              | ۳۱        | ۲,۹۳                     | ۱۵   |
| ۲۷   | مازندران            | ۵۶        | ۵,۲۹                     | ۵    |
| ۲۸   | مرکزی               | ۲۳        | ۲,۱۷                     | ۲۳   |
| ۲۹   | هرمزگان             | ۳۸        | ۳,۵۹                     | ۱۱   |
| ۳۰   | همدان               | ۲۵        | ۲,۳۶                     | ۲۲   |
| ۳۱   | یزد                 | ۲۱        | ۱,۹۸                     | ۲۴   |

مأخذ: سالنامه آماری کشور.



۴-۱- تعداد شهرهای استان، ۱۳۹۴

| ردیف | استان               | تعداد شهر | سهم از کل کشور<br>(درصد) | رتبه |
|------|---------------------|-----------|--------------------------|------|
| ۱    | آذربایجان شرقی      | ۶۲        | ۴,۹۹                     | ۶    |
| ۲    | آذربایجان غربی      | ۴۲        | ۳,۳۸                     | ۱۰   |
| ۳    | اردبیل              | ۲۶        | ۲,۰۹                     | ۲۱   |
| ۴    | اصفهان              | ۱۰۶       | ۸,۵۳                     | ۱    |
| ۵    | البرز               | ۱۷        | ۱,۳۷                     | ۲۹   |
| ۶    | ایلام               | ۲۵        | ۲,۰۱                     | ۲۲   |
| ۷    | بوشهر               | ۳۷        | ۲,۹۸                     | ۱۳   |
| ۸    | تهران               | ۴۳        | ۳,۴۶                     | ۹    |
| ۹    | چهارمحال و بختیاری  | ۴۰        | ۳,۲۲                     | ۱۱   |
| ۱۰   | خراسان جنوبی        | ۲۸        | ۲,۲۵                     | ۲۰   |
| ۱۱   | خراسان رضوی         | ۷۳        | ۵,۸۷                     | ۴    |
| ۱۲   | خراسان شمالی        | ۲۲        | ۱,۷۷                     | ۲۵   |
| ۱۳   | خوزستان             | ۷۷        | ۶,۱۹                     | ۳    |
| ۱۴   | زنجان               | ۲۱        | ۱,۶۹                     | ۲۶   |
| ۱۵   | سمنان               | ۲۰        | ۱,۶۱                     | ۲۷   |
| ۱۶   | سیستان و بلوچستان   | ۳۷        | ۲,۹۸                     | ۱۴   |
| ۱۷   | فارس                | ۱۰۲       | ۸,۲۱                     | ۲    |
| ۱۸   | قزوین               | ۲۵        | ۲,۰۱                     | ۲۳   |
| ۱۹   | قم                  | ۶         | ۰,۴۸                     | ۳۱   |
| ۲۰   | کردستان             | ۲۹        | ۲,۳۳                     | ۱۷   |
| ۲۱   | کرمان               | ۷۱        | ۵,۷۱                     | ۵    |
| ۲۲   | کرمانشاه            | ۳۲        | ۲,۵۷                     | ۱۶   |
| ۲۳   | کهگیلویه و بویراحمد | ۱۷        | ۱,۳۷                     | ۳۰   |
| ۲۴   | گلستان              | ۲۹        | ۲,۳۳                     | ۱۸   |
| ۲۵   | گیلان               | ۵۲        | ۴,۱۸                     | ۸    |
| ۲۶   | لرستان              | ۲۵        | ۲,۰۱                     | ۲۴   |
| ۲۷   | مازندران            | ۵۸        | ۴,۶۷                     | ۷    |
| ۲۸   | مرکزی               | ۳۳        | ۲,۶۵                     | ۱۵   |
| ۲۹   | هرمزگان             | ۳۹        | ۳,۱۴                     | ۱۲   |
| ۳۰   | همدان               | ۲۹        | ۲,۳۳                     | ۱۹   |
| ۳۱   | یزد                 | ۲۰        | ۱,۶۱                     | ۲۸   |

مأخذ: سالنامه آماری کشور.

۵-۱- تعداد دهستان‌های استان، ۱۳۹۴

| ردیف | استان                     | تعداد دهستان | سهم از کل کشور (درصد) | رتبه |
|------|---------------------------|--------------|-----------------------|------|
| ۱    | آذربایجان شرقی .....      | ۱۴۲          | ۵,۴۸                  | ۴    |
| ۲    | آذربایجان غربی .....      | ۱۱۳          | ۴,۳۶                  | ۸    |
| ۳    | اردبیل .....              | ۷۱           | ۲,۷۴                  | ۱۶   |
| ۴    | اصفهان .....              | ۱۲۹          | ۴,۹۸                  | ۷    |
| ۵    | البرز .....               | ۲۹           | ۱,۱۲                  | ۳۰   |
| ۶    | ایلام .....               | ۴۹           | ۱,۸۹                  | ۲۲   |
| ۷    | بوشهر .....               | ۴۸           | ۱,۸۵                  | ۲۳   |
| ۸    | تهران .....               | ۷۱           | ۲,۷۴                  | ۱۷   |
| ۹    | چهارمحال و بختیاری .....  | ۵۰           | ۱,۹۳                  | ۲۱   |
| ۱۰   | خراسان جنوبی .....        | ۶۱           | ۲,۳۶                  | ۱۹   |
| ۱۱   | خراسان رضوی .....         | ۱۶۴          | ۶,۳۳                  | ۲    |
| ۱۲   | خراسان شمالی .....        | ۴۵           | ۱,۷۴                  | ۲۶   |
| ۱۳   | خوزستان .....             | ۱۴۲          | ۵,۴۸                  | ۵    |
| ۱۴   | زنجان .....               | ۴۸           | ۱,۸۵                  | ۲۴   |
| ۱۵   | سمنان .....               | ۳۲           | ۱,۲۴                  | ۲۹   |
| ۱۶   | سیستان و بلوچستان .....   | ۱۱۲          | ۴,۳۲                  | ۹    |
| ۱۷   | فارس .....                | ۲۰۵          | ۷,۹۲                  | ۱    |
| ۱۸   | قزوین .....               | ۴۶           | ۱,۷۸                  | ۲۵   |
| ۱۹   | قم .....                  | ۹            | ۰,۳۵                  | ۳۱   |
| ۲۰   | کردستان .....             | ۸۶           | ۳,۳۲                  | ۱۲   |
| ۲۱   | کرمان .....               | ۱۵۱          | ۵,۸۳                  | ۳    |
| ۲۲   | کرمانشاه .....            | ۸۶           | ۳,۳۲                  | ۱۳   |
| ۲۳   | کهگیلویه و بویراحمد ..... | ۴۵           | ۱,۷۴                  | ۲۷   |
| ۲۴   | گلستان .....              | ۶۰           | ۲,۳۲                  | ۲۰   |
| ۲۵   | گیلان .....               | ۱۰۹          | ۴,۲۱                  | ۱۰   |
| ۲۶   | لرستان .....              | ۸۷           | ۳,۳۶                  | ۱۱   |
| ۲۷   | مازندران .....            | ۱۳۱          | ۵,۰۶                  | ۶    |
| ۲۸   | مرکزی .....               | ۶۶           | ۲,۵۵                  | ۱۸   |
| ۲۹   | هرمزگان .....             | ۸۵           | ۳,۲۸                  | ۱۴   |
| ۳۰   | همدان .....               | ۷۳           | ۲,۸۲                  | ۱۵   |
| ۳۱   | یزد .....                 | ۴۵           | ۱,۷۴                  | ۲۸   |

مأخذ: سالنامه آماری کشور.

۶-۱- مقدار بارندگی سالانه مراکز استان‌ها، ۱۳۹۴

| ردیف | مرکز استان | مقدار بارندگی<br>(میلی‌متر) | انحراف از<br>میانگین | رتبه |
|------|------------|-----------------------------|----------------------|------|
| ۱    | اراک       | ۲۸۵                         | -۸۱,۲۲               | ۱۳   |
| ۲    | اردبیل     | ۲۹۷                         | -۶۹,۲۲               | ۱۱   |
| ۳    | ارومیه     | ۲۷۷                         | -۸۹,۲۲               | ۱۵   |
| ۴    | اصفهان     | ۹۶                          | -۲۷۰,۲۲              | ۳۰   |
| ۵    | اهواز      | ۲۷۰                         | -۹۶,۲۲               | ۱۸   |
| ۶    | ایلام      | ۸۴۲                         | ۴۷۵,۷۸               | ۲    |
| ۷    | بجنورد     | ۲۲۷                         | -۱۳۹,۲۲              | ۱۹   |
| ۸    | بندرعباس   | ۱۵۲                         | -۲۱۴,۲۲              | ۲۴   |
| ۹    | بوشهر      | ۲۷۳                         | -۹۳,۲۲               | ۱۶   |
| ۱۰   | بیرجند     | ۱۴۴                         | -۲۲۲,۲۲              | ۲۵   |
| ۱۱   | تبریز      | ۲۸۷                         | -۷۹,۲۲               | ۱۲   |
| ۱۲   | تهران      | ۲۰۹                         | -۱۵۷,۲۲              | ۲۲   |
| ۱۳   | خرم‌آباد   | ۵۳۶                         | ۱۶۹,۷۸               | ۵    |
| ۱۴   | رشت        | ۱۳۸۸                        | ۱۰۲۱,۷۸              | ۱    |
| ۱۵   | زاهدان     | ۱۰۴                         | -۲۶۲,۲۲              | ۲۹   |
| ۱۶   | زنجان      | ۲۸۳                         | -۸۳,۲۲               | ۱۴   |
| ۱۷   | ساری       | ۷۲۵                         | ۳۵۸,۷۸               | ۳    |
| ۱۸   | سمنان      | ۱۰۸                         | -۲۵۸,۲۲              | ۲۸   |
| ۱۹   | سنندج      | ۴۴۴                         | ۷۷,۷۸                | ۸    |
| ۲۰   | شهرکرد     | ۳۱۰                         | -۵۶,۲۲               | ۱۰   |
| ۲۱   | شیراز      | ۲۷۲                         | -۹۴,۲۲               | ۱۷   |
| ۲۲   | قزوین      | ۳۱۴                         | -۵۲,۲۲               | ۹    |
| ۲۳   | قم         | ۱۱۲                         | -۲۵۴,۲۲              | ۲۶   |
| ۲۴   | کرج        | ۲۲۱                         | -۱۴۵,۲۲              | ۲۰   |
| ۲۵   | کرمان      | ۱۱۰                         | -۲۵۶,۲۲              | ۲۷   |
| ۲۶   | کرمانشاه   | ۵۱۳                         | ۱۴۶,۷۸               | ۶    |
| ۲۷   | گرگان      | ۴۷۸                         | ۱۱۱,۷۸               | ۷    |
| ۲۸   | مشهد       | ۱۸۳                         | -۱۸۳,۲۲              | ۲۳   |
| ۲۹   | همدان      | ۲۱۶                         | -۱۵۰,۲۲              | ۲۱   |
| ۳۰   | یاسوج      | ۶۱۱                         | ۲۴۴,۷۸               | ۴    |
| ۳۱   | یزد        | ۳۸                          | -۳۲۸,۲۲              | ۳۱   |

مأخذ: سالنامه آماری کشور.

۷-۱- میانگین ارتفاع بارش سالانه، ۱۳۹۴

| ردیف | استان               | میانگین ارتفاع بارش (میلی متر) | انحراف از میانگین | رتبه |
|------|---------------------|--------------------------------|-------------------|------|
| ۱    | آذربایجان شرقی      | ۳۲۶,۴                          | -۱۲,۴۸            | ۱۵   |
| ۲    | آذربایجان غربی      | ۳۹۱,۸                          | ۵۲,۹۲             | ۱۰   |
| ۳    | اردبیل              | ۳۷۸,۳                          | ۳۹,۴۲             | ۱۲   |
| ۴    | اصفهان              | ۱۲۱,۸                          | -۲۱۷,۰۸           | ۲۶   |
| ۵    | البرز               | ۳۸۸,۹                          | ۵۰,۰۲             | ۱۱   |
| ۶    | ایلام               | ۵۶۲,۲                          | ۲۲۳,۳۲            | ۵    |
| ۷    | بوشهر               | ۲۶۴,۷                          | -۷۴,۱۸            | ۱۸   |
| ۸    | تهران               | ۲۶۳,۷                          | -۷۵,۱۸            | ۱۹   |
| ۹    | چهارمحال و بختیاری  | ۵۰۰                            | ۱۶۱,۱۲            | ۷    |
| ۱۰   | خراسان جنوبی        | ۸۵,۶                           | -۲۵۳,۲۸           | ۲۹   |
| ۱۱   | خراسان رضوی         | ۱۳۷,۱                          | -۲۰۱,۷۸           | ۲۴   |
| ۱۲   | خراسان شمالی        | ۲۵۷,۳                          | -۸۱,۵۸            | ۲۰   |
| ۱۳   | خوزستان             | ۳۴۷,۲                          | ۸,۳۲              | ۱۴   |
| ۱۴   | زنجان               | ۲۹۵,۷                          | -۴۳,۱۸            | ۱۶   |
| ۱۵   | سمنان               | ۱۱۱,۳                          | -۲۲۷,۵۸           | ۲۸   |
| ۱۶   | سیستان و بلوچستان   | ۷۱                             | -۲۶۷,۸۸           | ۳۰   |
| ۱۷   | فارس                | ۲۴۶,۳                          | -۹۲,۵۸            | ۲۲   |
| ۱۸   | قزوین               | ۲۸۲                            | -۵۶,۸۸            | ۱۷   |
| ۱۹   | قم                  | ۱۱۷,۴                          | -۲۲۱,۴۸           | ۲۷   |
| ۲۰   | کردستان             | ۴۷۳,۹                          | ۱۳۵,۰۲            | ۸    |
| ۲۱   | کرمان               | ۱۲۲,۸                          | -۲۱۶,۰۸           | ۲۵   |
| ۲۲   | کرمانشاه            | ۵۷۵,۴                          | ۲۳۶,۵۲            | ۴    |
| ۲۳   | کهگیلویه و بویراحمد | ۴۷۱,۳                          | ۱۳۲,۴۲            | ۹    |
| ۲۴   | گلستان              | ۵۴۷,۵                          | ۲۰۸,۶۲            | ۶    |
| ۲۵   | گیلان               | ۹۷۷,۲                          | ۶۳۸,۳۲            | ۱    |
| ۲۶   | لرستان              | ۶۰۱,۳                          | ۲۶۲,۴۲            | ۳    |
| ۲۷   | مازندران            | ۷۲۲,۴                          | ۳۸۳,۵۲            | ۲    |
| ۲۸   | مرکزی               | ۲۵۷,۱                          | -۸۱,۷۸            | ۲۱   |
| ۲۹   | هرمزگان             | ۱۸۴,۲                          | -۱۵۴,۶۸           | ۲۳   |
| ۳۰   | همدان               | ۳۵۴,۹                          | ۱۶,۰۲             | ۱۳   |
| ۳۱   | یزد                 | ۶۸,۷                           | -۲۷۰,۱۸           | ۳۱   |

مأخذ: سالنامه آماری کشور.

۸-۱- تعداد کل مناطق حفاظت شده تحت مدیریت سازمان حفاظت محیط زیست در کشور به تفکیک استان، ۱۳۹۴

| ردیف | استان               | تعداد | سهم از کل کشور<br>(درصد) | رتبه |
|------|---------------------|-------|--------------------------|------|
| ۱    | آذربایجان شرقی      | ۱۰    | ۵,۸۸                     | ۵    |
| ۲    | آذربایجان غربی      | ۳     | ۱,۷۶                     | ۲۰   |
| ۳    | اردبیل              | ۲     | ۱,۱۸                     | ۲۵   |
| ۴    | اصفهان              | ۴     | ۲,۳۵                     | ۱۳   |
| ۵    | البرز               | ۲     | ۱,۱۸                     | ۲۶   |
| ۶    | ایلام               | ۴     | ۲,۳۵                     | ۱۴   |
| ۷    | بوشهر               | ۲     | ۱,۱۸                     | ۲۷   |
| ۸    | تهران               | ۵     | ۲,۹۴                     | ۱۱   |
| ۹    | چهارمحال و بختیاری  | ۵     | ۲,۹۴                     | ۱۲   |
| ۱۰   | خراسان جنوبی        | ۴     | ۲,۳۵                     | ۱۵   |
| ۱۱   | خراسان رضوی         | ۲۱    | ۱۲,۳۵                    | ۱    |
| ۱۲   | خراسان شمالی        | ۴     | ۲,۳۵                     | ۱۶   |
| ۱۳   | خوزستان             | ۱۱    | ۶,۴۷                     | ۴    |
| ۱۴   | زنجان               | ۲     | ۱,۱۸                     | ۲۸   |
| ۱۵   | سمنان               | ۳     | ۱,۷۶                     | ۲۱   |
| ۱۶   | سیستان و بلوچستان   | ۴     | ۲,۳۵                     | ۱۷   |
| ۱۷   | فارس                | ۷     | ۴,۱۲                     | ۷    |
| ۱۸   | قزوین               | ۱     | ۰,۵۹                     | ۳۰   |
| ۱۹   | قم                  | ۱     | ۰,۵۹                     | ۳۱   |
| ۲۰   | کردستان             | ۴     | ۲,۳۵                     | ۱۸   |
| ۲۱   | کرمان               | ۱۰    | ۵,۸۸                     | ۶    |
| ۲۲   | کرمانشاه            | ۳     | ۱,۷۶                     | ۲۲   |
| ۲۳   | کهگیلویه و بویراحمد | ۷     | ۴,۱۲                     | ۸    |
| ۲۴   | گلستان              | ۳     | ۱,۷۶                     | ۲۳   |
| ۲۵   | گیلان               | ۶     | ۳,۵۳                     | ۹    |
| ۲۶   | لرستان              | ۳     | ۱,۷۶                     | ۲۴   |
| ۲۷   | مازندران            | ۱۴    | ۸,۲۴                     | ۲    |
| ۲۸   | مرکزی               | ۲     | ۱,۱۸                     | ۲۹   |
| ۲۹   | هرمزگان             | ۱۳    | ۷,۶۵                     | ۳    |
| ۳۰   | همدان               | ۶     | ۳,۵۳                     | ۱۰   |
| ۳۱   | یزد                 | ۴     | ۲,۳۵                     | ۱۹   |

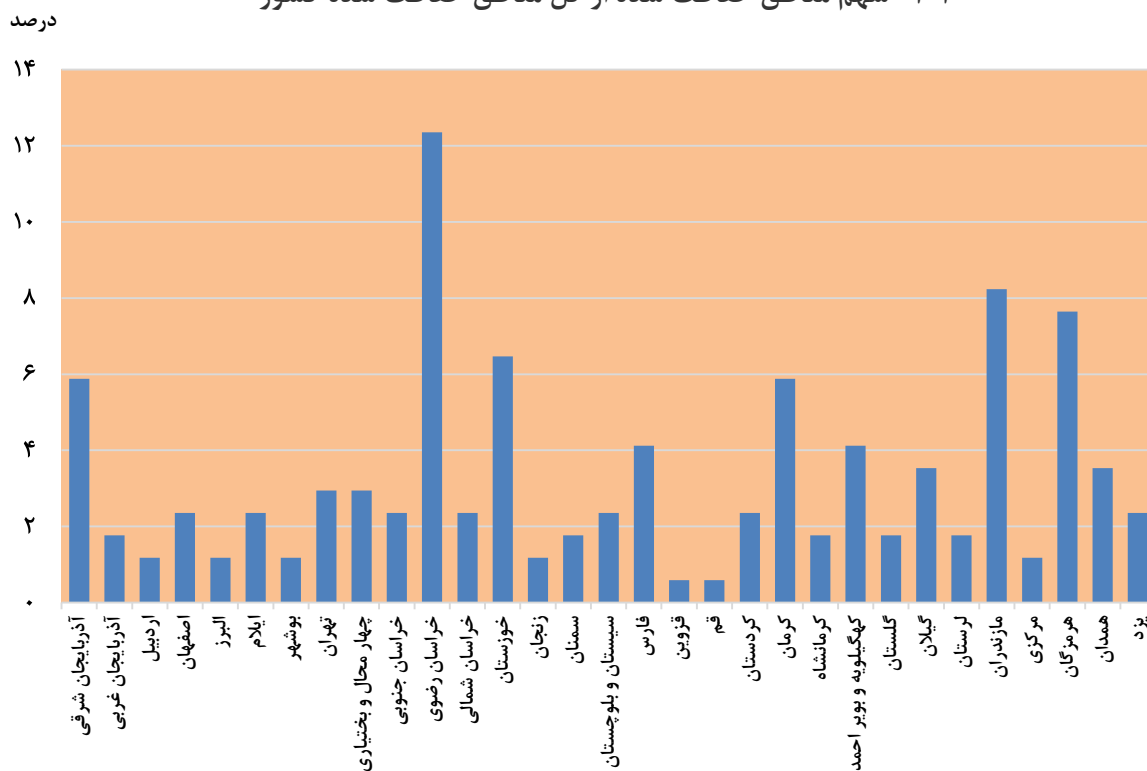
مأخذ: سالنامه آماری کشور.

۹-۱- مساحت مناطق حفاظت شده تحت مدیریت سازمان حفاظت محیط زیست استان، ۱۳۹۴

| ردیف | استان                     | مساحت<br>(کیلومتر مربع) | سهم از کل کشور<br>(درصد) | رتبه |
|------|---------------------------|-------------------------|--------------------------|------|
| ۱    | آذربایجان شرقی .....      | ۴۸۴۶۶۸                  | ۵,۱۲                     | ۷    |
| ۲    | آذربایجان غربی .....      | ۱۱۶۲۵۰                  | ۱,۲۳                     | ۲۳   |
| ۳    | اردبیل .....              | ۱۲۹۱۰۸                  | ۱,۳۶                     | ۲۰   |
| ۴    | اصفهان .....              | ۳۰۰۵۲۹                  | ۳,۱۷                     | ۱۲   |
| ۵    | البرز .....               | ۷۲۶۱۷                   | ۰,۷۷                     | ۲۷   |
| ۶    | ایلام .....               | ۱۴۶۶۹۵                  | ۱,۵۵                     | ۱۹   |
| ۷    | بوشهر .....               | ۷۷۷۶۸                   | ۰,۸۲                     | ۲۶   |
| ۸    | تهران .....               | ۳۷۴۹۴۰                  | ۳,۹۶                     | ۱۰   |
| ۹    | چهارمحال و بختیاری .....  | ۱۵۳۰۶۳                  | ۱,۶۲                     | ۱۸   |
| ۱۰   | خراسان جنوبی .....        | ۲۷۰۷۱۷                  | ۲,۸۶                     | ۱۳   |
| ۱۱   | خراسان رضوی .....         | ۷۸۶۹۸۸                  | ۸,۳۱                     | ۳    |
| ۱۲   | خراسان شمالی .....        | ۹۴۲۸۰                   | ۱,۰۰                     | ۲۵   |
| ۱۳   | خوزستان .....             | ۳۴۵۳۸۵                  | ۳,۶۵                     | ۱۱   |
| ۱۴   | زنجان .....               | ۲۱۴۸۴۲                  | ۲,۲۷                     | ۱۴   |
| ۱۵   | سمنان .....               | ۱۱۱۰۱۶۴                 | ۱۱,۷۲                    | ۱    |
| ۱۶   | سیستان و بلوچستان .....   | ۵۹۲۷۵۷                  | ۶,۲۶                     | ۶    |
| ۱۷   | فارس .....                | ۷۶۴۸۰۲                  | ۸,۰۷                     | ۴    |
| ۱۸   | قزوین .....               | ۲۵۳۴۴                   | ۰,۲۷                     | ۳۱   |
| ۱۹   | قم .....                  | ۳۰۹۴۵                   | ۰,۳۳                     | ۳۰   |
| ۲۰   | کردستان .....             | ۱۷۶۱۶۴                  | ۱,۸۶                     | ۱۶   |
| ۲۱   | کرمان .....               | ۸۲۴۲۱۹                  | ۸,۷۰                     | ۲    |
| ۲۲   | کرمانشاه .....            | ۱۲۰۹۹۲                  | ۱,۲۸                     | ۲۲   |
| ۲۳   | کهگیلویه و بویراحمد ..... | ۱۸۲۸۶۰                  | ۱,۹۳                     | ۱۵   |
| ۲۴   | گلستان .....              | ۴۹۴۲۰                   | ۰,۵۲                     | ۲۹   |
| ۲۵   | گیلان .....               | ۱۲۴۸۱۴                  | ۱,۳۲                     | ۲۱   |
| ۲۶   | لرستان .....              | ۱۶۹۰۶۹                  | ۱,۷۸                     | ۱۷   |
| ۲۷   | مازندران .....            | ۴۰۶۲۷۴                  | ۴,۲۹                     | ۹    |
| ۲۸   | مرکزی .....               | ۱۰۶۰۵۵                  | ۱,۱۲                     | ۲۴   |
| ۲۹   | هرمزگان .....             | ۷۰۷۷۱۹                  | ۷,۴۷                     | ۵    |
| ۳۰   | همدان .....               | ۶۰۸۸۰                   | ۰,۶۴                     | ۲۸   |
| ۳۱   | یزد .....                 | ۴۵۲۷۴۲                  | ۴,۷۸                     | ۸    |

مأخذ: سالنامه آماری کشور.

۱-۱- سهم مناطق حفاظت شده از کل مناطق حفاظت شده کشور



منبع: جدول ۱-۸



۱۰-۱- مساحت جنگل‌های استان، ۱۳۹۴

| ردیف | استان                | جنگل<br>(هکتار) | سهم از کل کشور<br>(درصد) | رتبه |
|------|----------------------|-----------------|--------------------------|------|
| ۱    | آذربایجان شرقی       | ۱۴۳۴۶۷          | ۱,۰۰                     | ۲۱   |
| ۲    | آذربایجان غربی       | ۱۰۰۹۵۸          | ۰,۷۱                     | ۲۲   |
| ۳    | اردبیل               | ۵۱۶۶۵           | ۰,۳۶                     | ۲۵   |
| ۴    | اصفهان               | ۴۱۱۸۴۷          | ۲,۸۸                     | ۱۵   |
| ۵    | البرز                | ۲۴۲۰            | ۰,۰۲                     | ۲۹   |
| ۶    | ایلام                | ۶۳۴۴۶۱          | ۴,۴۳                     | ۹    |
| ۷    | بوشهر                | ۲۰۴۳۰۶          | ۱,۴۳                     | ۲۰   |
| ۸    | تهران                | ۲۳۸۹۵           | ۰,۱۷                     | ۲۷   |
| ۹    | چهارمحال و بختیاری   | ۳۳۵۶۵۴          | ۲,۳۴                     | ۱۹   |
| ۱۰   | خراسان جنوبی         | ۷۴۰۴۱۲          | ۵,۱۷                     | ۷    |
| ۱۱   | خراسان رضوی          | ۶۶۷۳۴۱          | ۴,۶۶                     | ۸    |
| ۱۲   | خراسان شمالی         | ۴۲۴۷۴۰          | ۲,۹۷                     | ۱۳   |
| ۱۳   | خوزستان              | ۹۳۸۳۲۶          | ۶,۵۵                     | ۵    |
| ۱۴   | زنجان                | ۶۱۱۱۳           | ۰,۴۳                     | ۲۴   |
| ۱۵   | سمنان                | ۳۴۰۱۶۸          | ۲,۳۸                     | ۱۸   |
| ۱۶   | سیستان و بلوچستان    | ۳۷۰۷۸۶          | ۲,۵۹                     | ۱۷   |
| ۱۷   | فارس                 | ۲۲۱۸۹۲۵         | ۱۵,۵۰                    | ۱    |
| ۱۸   | قزوین                | ۲۶۸۷۱           | ۰,۱۹                     | ۲۶   |
| ۱۹   | قم                   | ۴۱۴۹            | ۰,۰۳                     | ۲۸   |
| ۲۰   | کردستان              | ۳۷۲۳۰۷          | ۲,۶۰                     | ۱۶   |
| ۲۱   | کرمان                | ۵۹۱۸۲۳          | ۴,۱۳                     | ۱۰   |
| ۲۲   | کرمانشاه             | ۵۲۸۵۰۷          | ۳,۶۹                     | ۱۲   |
| ۲۳   | کهگیلویه و بویر احمد | ۷۹۵۷۸۶          | ۵,۵۶                     | ۶    |
| ۲۴   | گلستان               | ۴۱۵۲۲۱          | ۲,۹۰                     | ۱۴   |
| ۲۵   | گیلان                | ۵۴۵۵۷۶          | ۳,۸۱                     | ۱۱   |
| ۲۶   | لرستان               | ۱۲۲۶۳۶۷         | ۸,۵۶                     | ۲    |
| ۲۷   | مازندران             | ۱۰۰۶۵۱۸         | ۷,۰۳                     | ۴    |
| ۲۸   | مرکزی                | ۱۵۴۸            | ۰,۰۱                     | ۳۰   |
| ۲۹   | هرمزگان              | ۱۰۵۳۷۴۵         | ۷,۳۶                     | ۳    |
| ۳۰   | همدان                | ۱۴۴۱            | ۰,۰۱                     | ۳۱   |
| ۳۱   | یزد                  | ۷۸۷۱۸           | ۰,۵۵                     | ۲۳   |

مأخذ: سالنامه آماری کشور.



## فصل ۲ - جمعیت

مرکز آمار ایران

### خلاصه یافته‌ها

یکی از پارامترهای مهم و تأثیرگذار بر توسعه، جمعیت می‌باشد، به طوری که کمیت و کیفیت آن همواره مورد مجادله بوده است. برخی صاحب‌نظران بر کیفیت جمعیت بیش‌تر از کمیت آن تأکید دارند.

در سال ۱۳۹۴، جمعیت کل کشور ۷۸۷۷۳۰۰۰ نفر برآورد شده بود. به طوری که در بین استان‌های کشور استان تهران با ۱۳۰۴۳۳۳۱ نفر بیش‌ترین و استان ایلام با ۵۷۵۵۷۴ نفر کمترین جمعیت را در بین استان‌های کشور داشته‌اند. این دو استان هر کدام به ترتیب معادل ۱۶٫۶ و ۰٫۷۳ درصد از کل جمعیت کشور را به خود اختصاص داده‌اند.

در این سال برآورد جمعیت در نقاط شهری ۵۷۳۲۷۰۰۰ نفر بوده است، به عبارت دیگر میزان شهرنشینی در کشور ۷۴٫۱۴ درصد برآورد شده است.

استان‌های تهران و کهگیلویه و بویراحمد به ترتیب با جمعیت‌های شهرنشین ۱۲۲۴۱۷۰۹ و ۳۹۱۲۰۰ بیش‌ترین و کمترین جمعیت شهرنشین را به خود اختصاص داده‌اند.

در سال ۱۳۹۴، جمعیت روستایی و غیرساکن ۲۱۴۴۶۰۰۰ نفر برآورد گردیده است. استان‌های خراسان رضوی و قم هر کدام با جمعیت ۱۷۰۹۱۸۶ و ۶۰۹۰۰ نفر بیش‌ترین و کمترین جمعیت روستایی را داشته‌اند.

یکی از شاخص‌های جمعیتی که باعث افزایش جمعیت می‌شود، میزان مولید است که از طریق تقسیم تعداد مولید بر کل جمعیت در میانه همان سال به دست می‌آید. در سال ۱۳۹۴ میزان مولید در کشور ۱۹٫۹۳ در هزار بوده است. به عبارت دیگر در این سال در مقابل هر هزار نفر، تعداد ۱۹٫۹۳ تولد زنده اتفاق افتاده است.

از منظر این شاخص استان سیستان و بلوچستان با میزان مولید ۳۷٫۱۱ و استان گیلان با میزان مولید ۱۲٫۴۴ در بین استان‌های کشور به ترتیب اولین و آخرین استان بوده‌اند.

استان تهران با میزان مولید ۱۵٫۷۰ در بین استان‌های کشور رتبه بیست و هفتم را داشته است.

در سال ۱۳۹۴، میزان مولید در نقاط شهری کشور ۲۱٫۰۷ در هزار بوده است؛ به طوری که استان‌های سیستان و بلوچستان و گیلان به ترتیب با میزان‌های ۴۴٫۷۰ و ۱۳٫۱۰ بیش‌ترین و کمترین میزان مولید در نقاط شهری را داشته‌اند. استان تهران با میزان شاخص ۱۶٫۶۶ رتبه بیست و هفتم را در بین استان‌های کشور به خود اختصاص داده است.

همچنین در این سال میزان مولید در نقاط روستایی کشور معادل ۱۶٫۸۸ در هزار بوده است. این شاخص برای استان‌های سیستان و بلوچستان و تهران به ترتیب با ۲۹٫۹۷ و ۱٫۱۵ بیش‌ترین و کمترین میزان بوده است.

یکی از شاخص‌های عمده که باعث کاهش جمعیت می‌شود، میزان مرگ و میر است.

در سال ۱۳۹۴، تعداد مرگ و میر در کشور برابر با ۳۶۲۰۷۷ نفر بوده است که با توجه به جمعیت کشور در این سال میزان مرگ و میر در کشور معادل ۴٫۵۹ در هزار محاسبه شده است.

علاوه بر این میزان مرگ و میر در نقاط شهری کشور ۴٫۸۹ در هزار نفر ثبت شده است. این میزان در استان‌های سیستان و بلوچستان و البرز به ترتیب با مقادیر ۷٫۳۰ و ۳٫۵۹ بیش‌ترین و کمترین مقدار بوده است.

در سال ۱۳۹۴، میزان مرگ و میر در نقاط روستایی کشور ۴٫۳۹ در هزار نفر محاسبه شده است، این شاخص در استان‌های چهارمحال و بختیاری و تهران به ترتیب با میزان ۱۰٫۷۲ و ۰٫۴۸ بیش‌ترین و کمترین بوده است.

تعداد ازدواج‌های ثبت شده در سال ۱۳۹۴ در کشور، ۶۸۵۳۵۲ مورد بوده است، به طوری که بر این اساس به ازای هر هزار نفر ۸٫۷ مورد ازدواج ثبت شده است.

هزار نفر ۰,۷۹ مورد طلاق در نقاط روستایی ثبت شده است. استان‌های کردستان و تهران به ترتیب با ۱/۸۰ و ۰/۰۹ دارای بیش‌ترین و کم‌ترین میزان این شاخص در نقاط روستایی را نشان می‌دهند.

استان‌های اردبیل و تهران به ترتیب با ۱۱,۵۹ و ۶,۶۶ بیش‌ترین و کم‌ترین میزان عمومی ازدواج در بین استان‌های کشور را دارا بوده‌اند.

در سال ۱۳۹۴، تعداد ازدواج‌ها در نقاط شهری کشور، ۵۶۲۶۷۱ مورد بوده است و به ازای هر هزار نفر ۹,۸۲ مورد ازدواج در نقاط شهری ثبت شده است.

میزان عمومی ازدواج به ازای ۱۰۰۰ نفر جمعیت در استان‌های کهگیلویه و بویراحمد (۱۴,۱۷) و تهران (۷,۰۶) به ترتیب بیش‌ترین و کم‌ترین میزان بوده است.

همچنین تعداد ازدواج‌های ثبت شده در همین سال در نقاط روستایی کشور برابر با ۱۲۲۶۸۱ مورد بوده است، به عبارت دیگر در هر هزار نفر ۵,۷۲ مورد ازدواج در نقاط روستایی ثبت شده است.

میزان عمومی ازدواج به ازای ۱۰۰۰ نفر جمعیت در استان‌های کردستان و تهران به ترتیب با ۱۱/۴۷ و ۰/۵۴ دارای بیش‌ترین و کم‌ترین مقدار بوده است.

میزان طلاق نیز یکی دیگر از شاخص‌های جمعیتی کشور می‌باشد که از تقسیم تعداد طلاق بر کل جمعیت محاسبه می‌شود و به صورت تعداد طلاق در هر هزار نفر جمعیت نشان داده می‌شود.

تعداد طلاق ثبت شده در سال ۱۳۹۴ در کشور، ۱۶۳۷۶۵ مورد بوده که به ازای هر هزار نفر ۲,۰۸ مورد طلاق ثبت شده است. بیش‌ترین میزان این شاخص به استان گیلان با ۲,۷۶ و کم‌ترین مقدار نیز به استان یزد با ۱/۳۶ مورد طلاق در هر هزار نفر اختصاص دارد.

بررسی این شاخص در نقاط شهری نشان می‌دهد که در سال ۱۳۹۴ تعداد ۱۴۶۷۱۴ مورد طلاق در نقاط شهری کشور ثبت شده است. بر این اساس در هر هزار نفر ۲,۵۶ مورد طلاق ثبت شده است.

میزان این شاخص در نقاط شهری مازندران و سیستان و بلوچستان به ترتیب با ۳/۶۵ و ۱/۱۴ در بین استان‌های کشور بیش‌ترین و کم‌ترین مقدار را داشته است.

مقدار این شاخص در نقاط شهری استان تهران معادل ۲,۴۸ بوده که استان را در رتبه شانزدهم قرار می‌دهد.

در سال ۱۳۹۴، تعداد ۱۷۰۵۱ مورد طلاق در نقاط روستایی کشور ثبت شده است. این شاخص نشان می‌دهد که به ازای هر

۱-۲- جمعیت استان از جمعیت کل کشور، ۱۳۹۴

| رتبه | جمعیت - نفر | استان                    | ردیف |
|------|-------------|--------------------------|------|
| -    | ۷۸۹۴۰۷۸۹    | کل کشور.....             |      |
| ۶    | ۳۸۷۱۹۲۴     | آذربایجان شرقی.....      | ۱    |
| ۸    | ۳۲۲۷۴۲۶     | آذربایجان غربی.....      | ۲    |
| ۲۰   | ۱۲۶۶۰۰۳     | اردبیل.....              | ۳    |
| ۳    | ۵۰۷۱۶۰۴     | اصفهان.....              | ۴    |
| ۱۱   | ۲۶۴۹۵۷۹     | البرز.....               | ۵    |
| ۳۱   | ۵۷۵۵۷۴      | ایلام.....               | ۶    |
| ۲۳   | ۱۱۳۶۰۵۴     | بوشهر.....               | ۷    |
| ۱    | ۱۳۰۴۳۳۱     | تهران.....               | ۸    |
| ۲۶   | ۹۳۷۰۲۲      | چهارمحال و بختیاری.....  | ۹    |
| ۲۸   | ۷۴۶۳۴۰      | خراسان جنوبی.....        | ۱۰   |
| ۲    | ۶۳۴۳۹۶۹     | خراسان رضوی.....         | ۱۱   |
| ۲۷   | ۸۶۴۰۱۷      | خراسان شمالی.....        | ۱۲   |
| ۵    | ۴۶۷۴۱۹۶     | خوزستان.....             | ۱۳   |
| ۲۵   | ۱۰۴۸۹۸۱     | زنجان.....               | ۱۴   |
| ۳۰   | ۶۸۷۵۱۷      | سمنان.....               | ۱۵   |
| ۱۰   | ۲۷۲۵۱۱۴     | سیستان و بلوچستان.....   | ۱۶   |
| ۴    | ۴۷۹۹۲۴۷     | فارس.....                | ۱۷   |
| ۲۲   | ۱۲۵۸۹۸۳     | قزوین.....               | ۱۸   |
| ۲۱   | ۱۲۶۲۸۵۰     | قم.....                  | ۱۹   |
| ۱۸   | ۱۵۸۰۵۱۵     | کردستان.....             | ۲۰   |
| ۹    | ۳۱۱۸۲۲۶     | کرمان.....               | ۲۱   |
| ۱۳   | ۱۹۵۰۹۹۰     | کرمانشاه.....            | ۲۲   |
| ۲۹   | ۷۰۱۸۱۹      | کهگیلویه و بویراحمد..... | ۲۳   |
| ۱۴   | ۱۸۵۰۰۸۶     | گلستان.....              | ۲۴   |
| ۱۲   | ۲۵۲۰۶۵۲     | گیلان.....               | ۲۵   |
| ۱۵   | ۱۷۵۹۳۶۶     | لرستان.....              | ۲۶   |
| ۷    | ۳۲۴۰۵۴۱     | مازندران.....            | ۲۷   |
| ۱۹   | ۱۴۲۶۳۵۸     | مرکزی.....               | ۲۸   |
| ۱۷   | ۱۷۳۴۸۷۰     | هرمزگان.....             | ۲۹   |
| ۱۶   | ۱۷۴۲۲۲۲     | همدان.....               | ۳۰   |
| ۲۴   | ۱۱۲۵۴۱۳     | یزد.....                 | ۳۱   |

مأخذ: سالنامه آماری کشور.

۲-۲- جمعیت نقاط شهری استان از جمعیت کل کشور، ۱۳۹۴

| رتبه | جمعیت (نفر) | استان                    | ردیف |
|------|-------------|--------------------------|------|
| -    | ۵۸۴۰۰۲۵۲    | کل کشور.....             |      |
| ۶    | ۲۷۸۲۳۱۳     | آذربایجان شرقی.....      | ۱    |
| ۸    | ۲۱۱۱۴۷۷     | آذربایجان غربی.....      | ۲    |
| ۲۳   | ۸۶۳۰۲۳      | اردبیل.....              | ۳    |
| ۳    | ۴۴۶۳۹۶۴     | اصفهان.....              | ۴    |
| ۷    | ۲۴۵۴۵۴۱     | البرز.....               | ۵    |
| ۳۰   | ۳۹۲۱۴۰      | ایلام.....               | ۶    |
| ۲۴   | ۸۱۶۳۰۶      | بوشهر.....               | ۷    |
| ۱    | ۱۲۲۴۱۷۰۹    | تهران.....               | ۸    |
| ۲۶   | ۶۰۰۵۶۰      | چهارمحال و بختیاری.....  | ۹    |
| ۲۹   | ۴۴۰۵۱۲      | خراسان جنوبی.....        | ۱۰   |
| ۲    | ۴۶۳۴۷۸۳     | خراسان رضوی.....         | ۱۱   |
| ۲۸   | ۴۸۴۸۶۵      | خراسان شمالی.....        | ۱۲   |
| ۴    | ۳۵۲۶۸۰۶     | خوزستان.....             | ۱۳   |
| ۲۵   | ۷۰۵۴۷۴      | زنجان.....               | ۱۴   |
| ۲۷   | ۵۴۸۶۵۷      | سمنان.....               | ۱۵   |
| ۱۳   | ۱۳۲۱۴۴۵     | سیستان و بلوچستان.....   | ۱۶   |
| ۵    | ۳۳۶۵۱۹۴     | فارس.....                | ۱۷   |
| ۲۲   | ۹۴۱۱۰۲      | قزوین.....               | ۱۸   |
| ۱۴   | ۱۲۰۱۹۵۱     | قم.....                  | ۱۹   |
| ۱۶   | ۱۱۱۸۳۱۲     | کردستان.....             | ۲۰   |
| ۱۰   | ۱۸۳۱۲۸۳     | کرمان.....               | ۲۱   |
| ۱۲   | ۱۴۶۷۵۲۹     | کرمانشاه.....            | ۲۲   |
| ۳۱   | ۳۹۱۲۰۰      | کهگیلویه و بویراحمد..... | ۲۳   |
| ۱۹   | ۹۸۵۶۳۵      | گلستان.....              | ۲۴   |
| ۱۱   | ۱۵۹۶۶۶۴     | گیلان.....               | ۲۵   |
| ۱۵   | ۱۱۳۴۰۸۱     | لرستان.....              | ۲۶   |
| ۹    | ۱۸۷۲۳۶۹     | مازندران.....            | ۲۷   |
| ۱۸   | ۱۰۹۷۳۶۶     | مرکزی.....               | ۲۸   |
| ۲۱   | ۹۴۹۰۹۴      | هرمزگان.....             | ۲۹   |
| ۱۷   | ۱۰۹۹۷۳۵     | همدان.....               | ۳۰   |
| ۲۰   | ۹۶۰۱۶۲      | یزد.....                 | ۳۱   |

مأخذ: سالنامه آماری کشور.

۲-۳- جمعیت نقاط روستایی استان از جمعیت کل کشور، ۱۳۹۴

| رتبه | جمعیت (نفر) | استان                    | ردیف |
|------|-------------|--------------------------|------|
| -    | ۲۰۵۴۰۵۳۹    | کل کشور.....             |      |
| ۸    | ۱۰۸۹۶۱۱     | آذربایجان شرقی.....      | ۱    |
| ۷    | ۱۱۱۵۹۴۸     | آذربایجان غربی.....      | ۲    |
| ۱۸   | ۴۰۲۹۸۰      | اردبیل.....              | ۳    |
| ۱۵   | ۶۰۷۶۴۱      | اصفهان.....              | ۴    |
| ۲۷   | ۱۹۵۰۳۹      | البرز.....               | ۵    |
| ۲۸   | ۱۸۳۴۳۴      | ایلام.....               | ۶    |
| ۲۳   | ۳۱۹۷۴۸      | بوشهر.....               | ۷    |
| ۱۱   | ۸۰۱۶۲۱      | تهران.....               | ۸    |
| ۲۱   | ۳۳۶۴۶۲      | چهارمحال و بختیاری.....  | ۹    |
| ۲۶   | ۳۰۵۸۲۷      | خراسان جنوبی.....        | ۱۰   |
| ۱    | ۱۷۰۹۱۸۶     | خراسان رضوی.....         | ۱۱   |
| ۱۹   | ۳۷۹۱۵۲      | خراسان شمالی.....        | ۱۲   |
| ۶    | ۱۱۴۷۳۹۰     | خوزستان.....             | ۱۳   |
| ۲۰   | ۳۴۳۵۰۷      | زنجان.....               | ۱۴   |
| ۳۰   | ۱۳۸۸۶۰      | سمنان.....               | ۱۵   |
| ۳    | ۱۴۰۳۶۶۹     | سیستان و بلوچستان.....   | ۱۶   |
| ۲    | ۱۴۳۴۰۵۳     | فارس.....                | ۱۷   |
| ۲۴   | ۳۱۷۸۸۱      | قزوین.....               | ۱۸   |
| ۳۱   | ۶۰۹۰۰       | قم.....                  | ۱۹   |
| ۱۷   | ۴۶۲۲۰۳      | کردستان.....             | ۲۰   |
| ۵    | ۱۲۸۶۹۴۳     | کرمان.....               | ۲۱   |
| ۱۶   | ۴۸۳۴۶۱      | کرمانشاه.....            | ۲۲   |
| ۲۵   | ۳۱۰۶۱۹      | کهگیلویه و بویراحمد..... | ۲۳   |
| ۱۰   | ۸۶۴۴۵۱      | گلستان.....              | ۲۴   |
| ۹    | ۹۲۳۹۸۸      | گیلان.....               | ۲۵   |
| ۱۴   | ۶۲۵۲۸۵      | لرستان.....              | ۲۶   |
| ۴    | ۱۳۶۸۱۷۲     | مازندران.....            | ۲۷   |
| ۲۲   | ۳۲۸۹۹۲      | مرکزی.....               | ۲۸   |
| ۱۲   | ۷۸۵۷۷۶      | هرمزگان.....             | ۲۹   |
| ۱۳   | ۶۴۲۴۸۸      | همدان.....               | ۳۰   |
| ۲۹   | ۱۶۵۲۵۲      | یزد.....                 | ۳۱   |

مأخذ: سالنامه آماری کشور.

۲-۴- میزان موالید جمعیت به تفکیک استان، سال ۱۳۹۴

| ردیف | استان                    | متولدین<br>(نفر) | میزان موالید<br>(هزار نفر) | رتبه |
|------|--------------------------|------------------|----------------------------|------|
|      | کل کشور.....             | ۱۵۷۰۲۱۹          | ۱۹,۹۳                      | -    |
| ۱    | آذربایجان شرقی.....      | ۷۲۳۴۹            | ۱۸,۶۹                      | ۲۱   |
| ۲    | آذربایجان غربی.....      | ۷۱۸۳۲            | ۲۲,۲۶                      | ۱۱   |
| ۳    | اردبیل.....              | ۲۶۳۵۴            | ۲۰,۸۲                      | ۱۴   |
| ۴    | اصفهان.....              | ۸۵۱۸۷            | ۱۶,۸۰                      | ۲۵   |
| ۵    | البرز.....               | ۴۱۵۱۷            | ۱۵,۶۷                      | ۲۸   |
| ۶    | ایلام.....               | ۱۱۰۱۳            | ۱۹,۱۳                      | ۲۰   |
| ۷    | بوشهر.....               | ۲۱۹۵۰            | ۱۹,۳۲                      | ۱۹   |
| ۸    | تهران.....               | ۲۰۴۸۰۷           | ۱۵,۷۰                      | ۲۷   |
| ۹    | چهارمحال و بختیاری.....  | ۲۱۸۴۶            | ۲۳,۳۱                      | ۷    |
| ۱۰   | خراسان جنوبی.....        | ۱۸۸۴۵            | ۲۵,۲۵                      | ۲    |
| ۱۱   | خراسان رضوی.....         | ۱۵۴۸۳۴           | ۲۴,۴۱                      | ۴    |
| ۱۲   | خراسان شمالی.....        | ۱۹۷۶۱            | ۲۲,۸۷                      | ۱۰   |
| ۱۳   | خوزستان.....             | ۱۱۴۳۱۶           | ۲۴,۴۶                      | ۳    |
| ۱۴   | زنجان.....               | ۲۱۳۶۷            | ۲۰,۳۷                      | ۱۶   |
| ۱۵   | سمنان.....               | ۱۰۶۲۴            | ۱۵,۴۵                      | ۲۹   |
| ۱۶   | سیستان و بلوچستان.....   | ۱۰۱۱۴۰           | ۳۷,۱۱                      | ۱    |
| ۱۷   | فارس.....                | ۸۸۷۹۰            | ۱۸,۵۰                      | ۲۳   |
| ۱۸   | قزوین.....               | ۲۳۳۳۰            | ۱۸,۵۳                      | ۲۲   |
| ۱۹   | قم.....                  | ۲۶۶۴۹            | ۲۱,۱۰                      | ۱۳   |
| ۲۰   | کردستان.....             | ۳۱۶۹۶            | ۲۰,۰۵                      | ۱۸   |
| ۲۱   | کرمان.....               | ۶۴۱۳۰            | ۲۰,۵۷                      | ۱۵   |
| ۲۲   | کرمانشاه.....            | ۳۵۸۸۰            | ۱۸,۳۹                      | ۲۴   |
| ۲۳   | کهگیلویه و بویراحمد..... | ۱۶۳۰۴            | ۲۳,۲۳                      | ۸    |
| ۲۴   | گلستان.....              | ۴۳۶۱۵            | ۲۳,۵۷                      | ۶    |
| ۲۵   | گیلان.....               | ۳۱۳۴۶            | ۱۲,۴۴                      | ۳۱   |
| ۲۶   | لرستان.....              | ۳۸۵۸۵            | ۲۱,۹۳                      | ۱۲   |
| ۲۷   | مازندران.....            | ۴۶۴۶۳            | ۱۴,۳۴                      | ۳۰   |
| ۲۸   | مرکزی.....               | ۲۳۱۳۶            | ۱۶,۲۲                      | ۲۶   |
| ۲۹   | هرمزگان.....             | ۴۱۵۷۵            | ۲۳,۹۶                      | ۵    |
| ۳۰   | همدان.....               | ۳۵۲۳۷            | ۲۰,۲۳                      | ۱۷   |
| ۳۱   | یزد.....                 | ۲۵۷۴۱            | ۲۲,۸۷                      | ۹    |

مأخذ: سالنامه آماری کشور.

۵-۲- میزان موالید جمعیت به تفکیک استان در نقاط شهری استان ۱۳۹۴

| رتبه | میزان موالید<br>(هزار نفر جمعیت) | متولدین<br>(نفر) | استان                    | ردیف |
|------|----------------------------------|------------------|--------------------------|------|
| -    | ۲۱,۰۷                            | ۱۲۰۸۱۴۲          | کل کشور.....             |      |
| ۲۴   | ۱۸,۵۲                            | ۵۱۵۳۷            | آذربایجان شرقی.....      | ۱    |
| ۱۱   | ۲۲,۹۶                            | ۴۸۴۸۷            | آذربایجان غربی.....      | ۲    |
| ۱۳   | ۲۱,۳۱                            | ۱۸۳۹۵            | اردبیل.....              | ۳    |
| ۲۵   | ۱۷,۵۳                            | ۷۸۲۳۷            | اصفهان.....              | ۴    |
| ۲۷   | ۱۶,۶۶                            | ۴۰۸۹۹            | البرز.....               | ۵    |
| ۲۰   | ۱۹,۷۳                            | ۷۷۳۵             | ایلام.....               | ۶    |
| ۲۱   | ۱۹,۷۲                            | ۱۶۰۹۹            | بوشهر.....               | ۷    |
| ۲۸   | ۱۶,۶۶                            | ۲۰۳۸۸۷           | تهران.....               | ۸    |
| ۱۵   | ۲۰,۵۱                            | ۱۲۳۲۰            | چهارمحال و بختیاری.....  | ۹    |
| ۲    | ۳۰,۷۴                            | ۱۳۵۴۲            | خراسان جنوبی.....        | ۱۰   |
| ۵    | ۲۶,۱۸                            | ۱۲۱۳۳۱           | خراسان رضوی.....         | ۱۱   |
| ۴    | ۲۶,۸۷                            | ۱۳۰۲۸            | خراسان شمالی.....        | ۱۲   |
| ۳    | ۲۷,۰۴                            | ۹۵۳۶۸            | خوزستان.....             | ۱۳   |
| ۱۸   | ۲۰,۰۱                            | ۱۴۱۱۶            | زنجان.....               | ۱۴   |
| ۲۹   | ۱۶,۶۳                            | ۹۱۲۵             | سمنان.....               | ۱۵   |
| ۱    | ۴۴,۷۰                            | ۵۹۰۷۵            | سیستان و بلوچستان.....   | ۱۶   |
| ۱۷   | ۲۰,۱۸                            | ۶۷۹۱۷            | فارس.....                | ۱۷   |
| ۲۳   | ۱۸,۵۶                            | ۱۷۴۶۷            | قزوین.....               | ۱۸   |
| ۱۲   | ۲۱,۷۶                            | ۲۶۱۵۸            | قم.....                  | ۱۹   |
| ۲۲   | ۱۹,۱۴                            | ۲۱۴۰۱            | کردستان.....             | ۲۰   |
| ۸    | ۲۴,۵۸                            | ۴۵۰۲۱            | کرمان.....               | ۲۱   |
| ۱۹   | ۱۹,۷۳                            | ۲۸۹۵۰            | کرمانشاه.....            | ۲۲   |
| ۹    | ۲۳,۹۹                            | ۹۳۸۶             | کهگیلویه و بویراحمد..... | ۲۳   |
| ۱۴   | ۲۱,۰۳                            | ۲۰۷۲۷            | گلستان.....              | ۲۴   |
| ۳۱   | ۱۳,۱۰                            | ۲۰۹۲۴            | گیلان.....               | ۲۵   |
| ۱۰   | ۲۳,۸۷                            | ۲۷۰۶۶            | لرستان.....              | ۲۶   |
| ۳۰   | ۱۶,۲۰                            | ۳۰۳۳۲            | مازندران.....            | ۲۷   |
| ۲۶   | ۱۷,۱۱                            | ۱۸۷۸۰            | مرکزی.....               | ۲۸   |
| ۶    | ۲۵,۸۰                            | ۲۴۴۸۲            | هرمزگان.....             | ۲۹   |
| ۱۶   | ۲۰,۴۶                            | ۲۲۴۹۹            | همدان.....               | ۳۰   |
| ۷    | ۲۴,۸۴                            | ۲۳۸۵۱            | یزد.....                 | ۳۱   |

مأخذ: سالنامه آماری کشور.



۲-۶- میزان موالید جمعیت به تفکیک استان در نقاط روستایی، ۱۳۹۴

| رتبه | میزان موالید<br>(هزار نفر) | متولدین<br>(نفر) | استان                    | ردیف |
|------|----------------------------|------------------|--------------------------|------|
| -    | ۱۶/۸۸                      | ۳۶۲۰۷۷           | کل کشور.....             |      |
| ۱۲   | ۱۹,۱۰                      | ۲۰۸۱۲            | آذربایجان شرقی.....      | ۱    |
| ۸    | ۲۰,۹۲                      | ۲۳۳۴۵            | آذربایجان غربی.....      | ۲    |
| ۱۰   | ۱۹,۷۵                      | ۷۹۵۹             | اردبیل.....              | ۳    |
| ۲۵   | ۱۱,۴۴                      | ۶۹۵۰             | اصفهان.....              | ۴    |
| ۳۰   | ۳,۱۷                       | ۶۱۸              | البرز.....               | ۵    |
| ۱۶   | ۱۷,۸۷                      | ۳۲۷۸             | ایلام.....               | ۶    |
| ۱۵   | ۱۸,۳۰                      | ۵۸۵۱             | بوشهر.....               | ۷    |
| ۳۱   | ۱,۱۵                       | ۹۲۰              | تهران.....               | ۸    |
| ۲    | ۲۸,۳۱                      | ۹۵۲۶             | چهارمحال و بختیاری.....  | ۹    |
| ۱۸   | ۱۷,۳۴                      | ۵۳۰۳             | خراسان جنوبی.....        | ۱۰   |
| ۱۱   | ۱۹,۶۰                      | ۳۳۵۰۳            | خراسان رضوی.....         | ۱۱   |
| ۱۷   | ۱۷,۷۶                      | ۶۷۳۳             | خراسان شمالی.....        | ۱۲   |
| ۱۹   | ۱۶,۵۱                      | ۱۸۹۴۸            | خوزستان.....             | ۱۳   |
| ۷    | ۲۱,۱۱                      | ۷۲۵۱             | زنجان.....               | ۱۴   |
| ۲۸   | ۱۰,۸۰                      | ۱۴۹۹             | سمنان.....               | ۱۵   |
| ۱    | ۲۹,۹۷                      | ۴۲۰۶۵            | سیستان و بلوچستان.....   | ۱۶   |
| ۲۱   | ۱۴,۵۶                      | ۲۰۸۷۳            | فارس.....                | ۱۷   |
| ۱۳   | ۱۸,۴۴                      | ۵۸۶۳             | قزوین.....               | ۱۸   |
| ۲۹   | ۸,۰۶                       | ۴۹۱              | قم.....                  | ۱۹   |
| ۴    | ۲۲,۲۷                      | ۱۰۲۹۵            | کردستان.....             | ۲۰   |
| ۲۰   | ۱۴,۸۵                      | ۱۹۱۰۹            | کرمان.....               | ۲۱   |
| ۲۲   | ۱۴,۳۳                      | ۶۹۳۰             | کرمانشاه.....            | ۲۲   |
| ۵    | ۲۲,۲۷                      | ۶۹۱۸             | کهگیلویه و بویراحمد..... | ۲۳   |
| ۳    | ۲۶,۴۸                      | ۲۲۸۸۸            | گلستان.....              | ۲۴   |
| ۲۷   | ۱۱,۲۸                      | ۱۰۴۲۲            | گیلان.....               | ۲۵   |
| ۱۴   | ۱۸,۴۲                      | ۱۱۵۱۹            | لرستان.....              | ۲۶   |
| ۲۴   | ۱۱,۷۹                      | ۱۶۱۳۱            | مازندران.....            | ۲۷   |
| ۲۳   | ۱۳,۲۴                      | ۴۳۵۶             | مرکزی.....               | ۲۸   |
| ۶    | ۲۱,۷۵                      | ۱۷۰۹۳            | هرمزگان.....             | ۲۹   |
| ۹    | ۱۹,۸۳                      | ۱۲۷۳۸            | همدان.....               | ۳۰   |
| ۲۶   | ۱۱,۴۴                      | ۱۸۹۰             | یزد.....                 | ۳۱   |

مأخذ: سالنامه آماری کشور.

۲-۷- میزان مرگ و میر جمعیت به تفکیک استان، ۱۳۹۴

| رتبه | میزان مرگ و میر<br>(هزار نفر) | مرگ و میر | استان                     | ردیف |
|------|-------------------------------|-----------|---------------------------|------|
| -    | ۴,۷۵                          | ۳۷۴,۸۲۷   | کشور.....                 |      |
| ۴    | ۵,۷۷                          | ۲۲,۳۳۸    | آذربایجان شرقی .....      | ۱    |
| ۲۰   | ۴,۶۰                          | ۱۴,۸۵۵    | آذربایجان غربی .....      | ۲    |
| ۱۳   | ۵,۱۲                          | ۶,۴۷۷     | اردبیل .....              | ۳    |
| ۲۱   | ۴,۵۸                          | ۲۳,۲۳۲    | اصفهان .....              | ۴    |
| ۳۱   | ۳,۴۷                          | ۹,۱۹۶     | البرز .....               | ۵    |
| ۲۳   | ۴,۴۶                          | ۲,۵۶۵     | ایلام .....               | ۶    |
| ۳۰   | ۳,۷۶                          | ۴,۲۷۶     | بوشهر .....               | ۷    |
| ۲۵   | ۴,۱۶                          | ۵۴,۳۰۸    | تهران .....               | ۸    |
| ۱    | ۷,۳۴                          | ۶,۸۷۸     | چهارمحال و بختیاری .....  | ۹    |
| ۹    | ۵,۱۷                          | ۳,۸۶۱     | خراسان جنوبی .....        | ۱۰   |
| ۱۴   | ۴,۹۴                          | ۳۱,۳۵۴    | خراسان رضوی .....         | ۱۱   |
| ۸    | ۵,۲۶                          | ۴,۵۴۴     | خراسان شمالی .....        | ۱۲   |
| ۲۴   | ۴,۱۸                          | ۱۹,۵۵۱    | خوزستان .....             | ۱۳   |
| ۱۰   | ۵,۱۵                          | ۵,۳۹۹     | زنجان .....               | ۱۴   |
| ۱۷   | ۴,۸۳                          | ۳,۳۲۲     | سمنان .....               | ۱۵   |
| ۷    | ۵,۴۸                          | ۱۴,۹۲۷    | سیستان و بلوچستان .....   | ۱۶   |
| ۱۹   | ۴,۶۲                          | ۲۲,۱۵۸    | فارس .....                | ۱۷   |
| ۱۱   | ۵,۱۴                          | ۶,۴۶۵     | قزوین .....               | ۱۸   |
| ۲۲   | ۴,۵۱                          | ۵,۷۰۰     | قم .....                  | ۱۹   |
| ۱۲   | ۵,۱۳                          | ۸,۱۱۵     | کردستان .....             | ۲۰   |
| ۲۷   | ۳,۹۹                          | ۱۲,۴۳۲    | کرمان .....               | ۲۱   |
| ۵    | ۵,۶۸                          | ۱۱,۰۸۲    | کرمانشاه .....            | ۲۲   |
| ۲۹   | ۳,۸۶                          | ۲,۷۰۹     | کهگیلویه و بویراحمد ..... | ۲۳   |
| ۱۶   | ۴,۸۵                          | ۸,۹۷۰     | گلستان .....              | ۲۴   |
| ۲    | ۶,۴۲                          | ۱۶,۱۷۲    | گیلان .....               | ۲۵   |
| ۱۸   | ۴,۷۷                          | ۸,۳۹۵     | لرستان .....              | ۲۶   |
| ۱۵   | ۴,۹۳                          | ۱۵,۹۶۶    | مازندران .....            | ۲۷   |
| ۶    | ۵,۵۴                          | ۷,۸۹۸     | مرکزی .....               | ۲۸   |
| ۲۸   | ۳,۹۳                          | ۶,۸۲۶     | هرمزگان .....             | ۲۹   |
| ۳    | ۵,۸۷                          | ۱۰,۲۲۱    | همدان .....               | ۳۰   |
| ۲۶   | ۴,۱۲                          | ۴,۶۳۵     | یزد .....                 | ۳۱   |

مأخذ: سالنامه آماری کشور.

۸-۲- میزان مرگ و میر جمعیت به تفکیک استان در نقاط شهری استان، ۱۳۹۴

| ردیف | استان                    | مرگ و میر | میزان مرگ و میر<br>(هزار نفر جمعیت) | رتبه |
|------|--------------------------|-----------|-------------------------------------|------|
| -    | کل کشور.....             | ۲۸۰۷۶۵    | ۴/۹۰                                | -    |
| ۱    | آذربایجان شرقی.....      | ۱۵۹۶۶     | ۵,۷۴                                | ۳    |
| ۲    | آذربایجان غربی.....      | ۱۰۰۲۲     | ۴,۷۵                                | ۱۵   |
| ۳    | اردبیل.....              | ۴۰۲۵      | ۴,۶۶                                | ۱۶   |
| ۴    | اصفهان.....              | ۲۰۷۶۲     | ۴,۶۵                                | ۱۸   |
| ۵    | البرز.....               | ۸۸۱۵      | ۳,۵۹                                | ۳۱   |
| ۶    | ایلام.....               | ۱۷۰۶      | ۴,۳۵                                | ۲۷   |
| ۷    | بوشهر.....               | ۲۹۶۰      | ۳,۶۳                                | ۳۰   |
| ۸    | تهران.....               | ۵۳۹۲۶     | ۴,۴۱                                | ۲۵   |
| ۹    | چهارمحال و بختیاری.....  | ۳۲۷۲      | ۵,۴۵                                | ۴    |
| ۱۰   | خراسان جنوبی.....        | ۲۱۲۳      | ۴,۸۲                                | ۱۴   |
| ۱۱   | خراسان رضوی.....         | ۲۲۶۲۰     | ۴,۸۸                                | ۱۳   |
| ۱۲   | خراسان شمالی.....        | ۲۵۷۳      | ۵,۳۱                                | ۸    |
| ۱۳   | خوزستان.....             | ۱۷۳۳۴     | ۴,۹۱                                | ۱۲   |
| ۱۴   | زنجان.....               | ۳۰۸۲      | ۴,۳۷                                | ۲۶   |
| ۱۵   | سمنان.....               | ۲۵۵۳      | ۴,۶۵                                | ۱۷   |
| ۱۶   | سیستان و بلوچستان.....   | ۹۶۴۸      | ۷,۳۰                                | ۱    |
| ۱۷   | فارس.....                | ۱۷۲۳۷     | ۵,۱۲                                | ۱۰   |
| ۱۸   | قزوین.....               | ۴۲۲۲      | ۴,۴۹                                | ۲۲   |
| ۱۹   | قم.....                  | ۵۵۲۷      | ۴,۶۰                                | ۱۹   |
| ۲۰   | کردستان.....             | ۵۰۳۷      | ۴,۵۰                                | ۲۱   |
| ۲۱   | کرمان.....               | ۹۴۸۴      | ۵,۱۸                                | ۹    |
| ۲۲   | کرمانشاه.....            | ۷۹۳۴      | ۵,۴۱                                | ۷    |
| ۲۳   | کهگیلویه و بویراحمد..... | ۱۶۱۸      | ۴,۱۴                                | ۲۹   |
| ۲۴   | گلستان.....              | ۴۴۸۲      | ۴,۵۵                                | ۲۰   |
| ۲۵   | گیلان.....               | ۸۶۹۶      | ۵,۴۵                                | ۵    |
| ۲۶   | لرستان.....              | ۶۱۳۳      | ۵,۴۱                                | ۶    |
| ۲۷   | مازندران.....            | ۹۴۵۴      | ۵,۰۵                                | ۱۱   |
| ۲۸   | مرکزی.....               | ۴۸۷۲      | ۴,۴۴                                | ۲۴   |
| ۲۹   | هرمزگان.....             | ۴۲۳۷      | ۴,۴۶                                | ۲۳   |
| ۳۰   | همدان.....               | ۶۴۲۵      | ۵,۸۴                                | ۲    |
| ۳۱   | یزد.....                 | ۴۰۲۰      | ۴,۱۹                                | ۲۸   |

۹-۲- میزان مرگ و میر جمعیت به تفکیک استان در نقاط روستایی، ۱۳۹۴

| ردیف | استان                    | مرگ و میر | میزان مرگ و میر<br>(هزار نفر جمعیت) | رتبه |
|------|--------------------------|-----------|-------------------------------------|------|
| -    | کل کشور.....             | ۹۴۰۶۲     | ۴/۳۸                                | -    |
| ۱    | آذربایجان شرقی.....      | ۶۳۷۲      | ۵,۸۵                                | ۱۰   |
| ۲    | آذربایجان غربی.....      | ۴۸۳۳      | ۴,۳۳                                | ۱۸   |
| ۳    | اردبیل.....              | ۲۴۵۲      | ۶,۰۸                                | ۸    |
| ۴    | اصفهان.....              | ۲۴۷۰      | ۴,۰۶                                | ۲۰   |
| ۵    | البرز.....               | ۳۸۱       | ۱,۹۵                                | ۲۹   |
| ۶    | ایلام.....               | ۸۵۹       | ۴,۶۸                                | ۱۷   |
| ۷    | بوشهر.....               | ۱۳۱۶      | ۴,۱۲                                | ۱۹   |
| ۸    | تهران.....               | ۳۸۲       | ۰,۴۸                                | ۳۱   |
| ۹    | چهارمحال و بختیاری.....  | ۳۶۰۶      | ۱۰,۷۲                               | ۱    |
| ۱۰   | خراسان جنوبی.....        | ۱۷۳۸      | ۵,۶۸                                | ۱۱   |
| ۱۱   | خراسان رضوی.....         | ۸۷۳۴      | ۵,۱۱                                | ۱۵   |
| ۱۲   | خراسان شمالی.....        | ۱۹۷۱      | ۵,۲۰                                | ۱۳   |
| ۱۳   | خوزستان.....             | ۲۲۱۷      | ۱,۹۳                                | ۳۰   |
| ۱۴   | زنجان.....               | ۲۳۱۷      | ۶,۷۵                                | ۵    |
| ۱۵   | سمنان.....               | ۷۶۹       | ۵,۵۴                                | ۱۲   |
| ۱۶   | سیستان و بلوچستان.....   | ۵۲۷۹      | ۳,۷۶                                | ۲۱   |
| ۱۷   | فارس.....                | ۴۹۲۱      | ۳,۴۳                                | ۲۵   |
| ۱۸   | قزوین.....               | ۲۲۴۳      | ۷,۰۶                                | ۴    |
| ۱۹   | قم.....                  | ۱۷۳       | ۲,۸۴                                | ۲۷   |
| ۲۰   | کردستان.....             | ۳۰۷۸      | ۶,۶۶                                | ۶    |
| ۲۱   | کرمان.....               | ۲۹۴۸      | ۲,۲۹                                | ۲۸   |
| ۲۲   | کرمانشاه.....            | ۳۱۴۸      | ۶,۵۱                                | ۷    |
| ۲۳   | کهگیلویه و بویراحمد..... | ۱۰۹۱      | ۳,۵۱                                | ۲۴   |
| ۲۴   | گلستان.....              | ۴۴۸۸      | ۵,۱۹                                | ۱۴   |
| ۲۵   | گیلان.....               | ۷۴۷۶      | ۸,۰۹                                | ۳    |
| ۲۶   | لرستان.....              | ۲۲۶۲      | ۳,۶۲                                | ۲۳   |
| ۲۷   | مازندران.....            | ۶۵۱۲      | ۴,۷۶                                | ۱۶   |
| ۲۸   | مرکزی.....               | ۳۰۲۶      | ۹,۲۰                                | ۲    |
| ۲۹   | هرمزگان.....             | ۲۵۸۹      | ۳,۲۹                                | ۲۶   |
| ۳۰   | همدان.....               | ۳۷۹۶      | ۵,۹۱                                | ۹    |
| ۳۱   | یزد.....                 | ۶۱۵       | ۳,۷۲                                | ۲۲   |

مأخذ: سالنامه آماری کشور.

۱۰-۲- میزان عمومی ازدواج به تفکیک استان، ۱۳۹۴

| رتبه | میزان عمومی ازدواج<br>(هزار نفر جمعیت) | تعداد<br>ازدواج | استان                    | ردیف |
|------|--|-----------------|--------------------------|------|
| -    | ۸/۷۰                                   | ۶۸۵۳۵۲          | کل کشور.....             |      |
| ۱۶   | ۹,۳۶                                   | ۳۶۲۲۲           | آذربایجان شرقی.....      | ۱    |
| ۱۱   | ۱۰,۱۶                                  | ۳۲۷۸۰           | آذربایجان غربی.....      | ۲    |
| ۱    | ۱۱,۵۹                                  | ۱۴۶۶۸           | اردبیل.....              | ۳    |
| ۲۷   | ۷,۳۹                                   | ۳۷۴۷۱           | اصفهان.....              | ۴    |
| ۲۹   | ۷,۰۵                                   | ۱۸۶۹۰           | البرز.....               | ۵    |
| ۱۲   | ۱۰,۰۹                                  | ۵۸۱۰            | ایلام.....               | ۶    |
| ۲۸   | ۷,۳۰                                   | ۸۲۹۰            | بوشهر.....               | ۷    |
| ۳۱   | ۶,۶۶                                   | ۸۶۸۸۳           | تهران.....               | ۸    |
| ۷    | ۱۰,۴۴                                  | ۹۷۸۰            | چهارمحال و بختیاری.....  | ۹    |
| ۱۰   | ۱۰,۱۸                                  | ۷۵۹۵            | خراسان جنوبی.....        | ۱۰   |
| ۱۵   | ۹,۵۳                                   | ۶۰۴۷۲           | خراسان رضوی.....         | ۱۱   |
| ۲    | ۱۱,۳۳                                  | ۹۷۸۵            | خراسان شمالی.....        | ۱۲   |
| ۶    | ۱۰,۵۲                                  | ۴۹۱۵۰           | خوزستان.....             | ۱۳   |
| ۴    | ۱۰,۷۷                                  | ۱۱۲۹۸           | زنجان.....               | ۱۴   |
| ۳۰   | ۶,۸۴                                   | ۴۷۰۵            | سمنان.....               | ۱۵   |
| ۲۳   | ۸,۱۶                                   | ۲۲۲۴۰           | سیستان و بلوچستان.....   | ۱۶   |
| ۱۷   | ۸,۷۰                                   | ۴۱۷۶۲           | فارس.....                | ۱۷   |
| ۲۱   | ۸,۳۶                                   | ۱۰۵۳۰           | قزوین.....               | ۱۸   |
| ۲۲   | ۸,۳۵                                   | ۱۰۵۵۱           | قم.....                  | ۱۹   |
| ۵    | ۱۰,۶۰                                  | ۱۶۷۵۳           | کردستان.....             | ۲۰   |
| ۲۶   | ۷,۷۴                                   | ۲۴۱۳۴           | کرمان.....               | ۲۱   |
| ۸    | ۱۰,۳۹                                  | ۲۰۲۷۸           | کرمانشاه.....            | ۲۲   |
| ۱۳   | ۹,۸۸                                   | ۶۹۳۲            | کهگیلویه و بویراحمد..... | ۲۳   |
| ۱۴   | ۹,۶۳                                   | ۱۷۸۱۶           | گلستان.....              | ۲۴   |
| ۲۰   | ۸,۳۹                                   | ۲۱۱۴۹           | گیلان.....               | ۲۵   |
| ۳    | ۱۰,۸۴                                  | ۱۹۰۶۴           | لرستان.....              | ۲۶   |
| ۱۸   | ۸,۵۴                                   | ۲۷۶۸۳           | مازندران.....            | ۲۷   |
| ۱۹   | ۸,۴۲                                   | ۱۲۰۱۱           | مرکزی.....               | ۲۸   |
| ۲۴   | ۸,۰۱                                   | ۱۳۸۹۶           | هرمزگان.....             | ۲۹   |
| ۹    | ۱۰,۳۹                                  | ۱۸۰۹۶           | همدان.....               | ۳۰   |
| ۲۵   | ۷,۸۷                                   | ۸۸۵۸            | یزد.....                 | ۳۱   |

مأخذ: سالنامه آماری کشور.

۱۱-۲- میزان عمومی ازدواج به تفکیک استان در نقاط شهری ۱۳۹۴

| ردیف | استان               | تعداد ازدواج | میزان عمومی ازدواج<br>(هزار نفر جمعیت) | رتبه |
|------|---------------------|--------------|--|------|
| -    | کل کشور             | ۵۶۲۶۷۱       | ۹/۸۱                                   | -    |
| ۱    | آذربایجان شرقی      | ۲۷۰۷۷        | ۹,۷۳                                   | ۲۰   |
| ۲    | آذربایجان غربی      | ۲۳۰۱۷        | ۱۰,۹۰                                  | ۱۲   |
| ۳    | اردبیل              | ۱۱۵۴۶        | ۱۳,۳۸                                  | ۴    |
| ۴    | اصفهان              | ۳۵۶۳۸        | ۷,۹۸                                   | ۲۷   |
| ۵    | البرز               | ۱۸۵۷۳        | ۷,۵۷                                   | ۳۰   |
| ۶    | ایلام               | ۴۱۵۷         | ۱۰,۶۰                                  | ۱۴   |
| ۷    | بوشهر               | ۶۴۸۲         | ۷,۹۴                                   | ۲۸   |
| ۸    | تهران               | ۸۶۴۴۸        | ۷,۰۶                                   | ۳۱   |
| ۹    | چهارمحال و بختیاری  | ۸۰۷۵         | ۱۳,۴۵                                  | ۳    |
| ۱۰   | خراسان جنوبی        | ۴۵۷۳         | ۱۰,۳۸                                  | ۱۷   |
| ۱۱   | خراسان رضوی         | ۴۸۴۹۱        | ۱۰,۴۶                                  | ۱۵   |
| ۱۲   | خراسان شمالی        | ۵۹۲۰         | ۱۲,۲۱                                  | ۷    |
| ۱۳   | خوزستان             | ۴۳۳۹۵        | ۱۲,۳۰                                  | ۵    |
| ۱۴   | زنجان               | ۷۳۶۷         | ۱۰,۴۴                                  | ۱۶   |
| ۱۵   | سمنان               | ۴۱۷۶         | ۷,۶۱                                   | ۲۹   |
| ۱۶   | سیستان و بلوچستان   | ۱۶۱۴۶        | ۱۲,۲۲                                  | ۶    |
| ۱۷   | فارس                | ۳۳۸۱۸        | ۱۰,۰۵                                  | ۱۹   |
| ۱۸   | قزوین               | ۸۷۰۵         | ۹,۲۵                                   | ۲۲   |
| ۱۹   | قم                  | ۱۰۳۲۲        | ۸,۵۹                                   | ۲۵   |
| ۲۰   | کردستان             | ۱۱۴۵۳        | ۱۰,۲۴                                  | ۱۸   |
| ۲۱   | کرمان               | ۲۱۴۶۶        | ۱۱,۷۲                                  | ۱۰   |
| ۲۲   | کرمانشاه            | ۱۷۰۳۵        | ۱۱,۶۱                                  | ۱۱   |
| ۲۳   | کهگیلویه و بویراحمد | ۵۵۴۳         | ۱۴,۱۷                                  | ۱    |
| ۲۴   | گلستان              | ۹۳۲۴         | ۹,۴۶                                   | ۲۱   |
| ۲۵   | گیلان               | ۱۴۶۷۱        | ۹,۱۹                                   | ۲۳   |
| ۲۶   | لرستان              | ۱۵۶۷۸        | ۱۳,۸۲                                  | ۲    |
| ۲۷   | مازندران            | ۲۲۷۵۵        | ۱۲,۱۵                                  | ۸    |
| ۲۸   | مرکزی               | ۹۶۴۰         | ۸,۷۸                                   | ۲۴   |
| ۲۹   | هرمزگان             | ۱۰۱۱۱        | ۱۰,۶۵                                  | ۱۳   |
| ۳۰   | همدان               | ۱۲۹۴۴        | ۱۱,۷۷                                  | ۹    |
| ۳۱   | یزد                 | ۸۱۲۵         | ۸,۴۶                                   | ۲۶   |

مأخذ: سالنامه آماری کشور.

۱۲-۲- میزان عمومی ازدواج به تفکیک استان در نقاط روستایی ۱۳۹۴

| ردیف | استان                     | تعداد ازدواج | میزان عمومی ازدواج<br>(هزار نفر جمعیت) | رتبه |
|------|---------------------------|--------------|--|------|
|      | کل کشور.....              | ۱۲۲۶۸۱       | ۵/۷۲                                   | -    |
| ۱    | آذربایجان شرقی .....      | ۹۱۴۵         | ۸,۳۹                                   | ۸    |
| ۲    | آذربایجان غربی .....      | ۹۷۶۳         | ۸,۷۵                                   | ۷    |
| ۳    | اردبیل .....              | ۳۱۲۲         | ۷,۷۵                                   | ۱۰   |
| ۴    | اصفهان .....              | ۱۸۳۳         | ۳,۰۲                                   | ۲۸   |
| ۵    | البرز .....               | ۱۱۷          | ۰,۶۰                                   | ۳۰   |
| ۶    | ایلام .....               | ۱۶۵۳         | ۹,۰۱                                   | ۶    |
| ۷    | بوشهر .....               | ۱۸۰۸         | ۵,۶۵                                   | ۱۶   |
| ۸    | تهران .....               | ۴۳۵          | ۰,۵۴                                   | ۳۱   |
| ۹    | چهارمحال و بختیاری .....  | ۱۷۰۵         | ۵,۰۷                                   | ۱۹   |
| ۱۰   | خراسان جنوبی .....        | ۳۰۲۲         | ۹,۸۸                                   | ۴    |
| ۱۱   | خراسان رضوی .....         | ۱۱۹۸۱        | ۷,۰۱                                   | ۱۳   |
| ۱۲   | خراسان شمالی .....        | ۳۸۶۵         | ۱۰,۱۹                                  | ۳    |
| ۱۳   | خوزستان .....             | ۵۷۵۵         | ۵,۰۲                                   | ۲۰   |
| ۱۴   | زنجان .....               | ۳۹۳۱         | ۱۱,۴۴                                  | ۲    |
| ۱۵   | سمنان .....               | ۵۲۹          | ۳,۸۱                                   | ۲۵   |
| ۱۶   | سیستان و بلوچستان .....   | ۶۰۹۴         | ۴,۳۴                                   | ۲۴   |
| ۱۷   | فارس .....                | ۷۹۴۴         | ۵,۵۴                                   | ۱۷   |
| ۱۸   | قزوین .....               | ۱۸۲۵         | ۵,۷۴                                   | ۱۵   |
| ۱۹   | قم .....                  | ۲۲۹          | ۳,۷۶                                   | ۲۶   |
| ۲۰   | کردستان .....             | ۵۳۰۰         | ۱۱,۴۷                                  | ۱    |
| ۲۱   | کرمان .....               | ۲۶۶۸         | ۲,۰۷                                   | ۲۹   |
| ۲۲   | کرمانشاه .....            | ۳۲۴۳         | ۶,۷۱                                   | ۱۴   |
| ۲۳   | کهگیلویه و بویراحمد ..... | ۱۳۸۹         | ۴,۴۷                                   | ۲۲   |
| ۲۴   | گلستان .....              | ۸۴۹۲         | ۹,۸۲                                   | ۵    |
| ۲۵   | گیلان .....               | ۶۴۷۸         | ۷,۰۱                                   | ۱۲   |
| ۲۶   | لرستان .....              | ۳۳۸۶         | ۵,۴۲                                   | ۱۸   |
| ۲۷   | مازندران .....            | ۴۹۲۸         | ۳,۶۰                                   | ۲۷   |
| ۲۸   | مرکزی .....               | ۲۳۷۱         | ۷,۲۱                                   | ۱۱   |
| ۲۹   | هرمزگان .....             | ۳۷۸۵         | ۴,۸۲                                   | ۲۱   |
| ۳۰   | همدان .....               | ۵۱۵۲         | ۸,۰۲                                   | ۹    |
| ۳۱   | یزد .....                 | ۷۳۳          | ۴,۴۴                                   | ۲۳   |

مأخذ: سالنامه آماری کشور.

۱۳-۲- میزان عمومی طلاق به تفکیک استان، ۱۳۹۴

| ردیف | استان                    | تعداد طلاق | طلاق در هزار نفر | رتبه |
|------|--------------------------|------------|------------------|------|
|      | کل کشور.....             | ۱۶۳۷۶۵     | ۲/۰۸             | -    |
| ۱    | آذربایجان شرقی.....      | ۷۸۱۰       | ۲,۰۲             | ۱۶   |
| ۲    | آذربایجان غربی.....      | ۶۵۰۵       | ۲,۰۲             | ۱۷   |
| ۳    | اردبیل.....              | ۲۶۹۹       | ۲,۱۳             | ۱۲   |
| ۴    | اصفهان.....              | ۹۹۳۸       | ۱,۹۶             | ۱۹   |
| ۵    | البرز.....               | ۶۸۴۴       | ۲,۵۸             | ۴    |
| ۶    | ایلام.....               | ۷۴۳        | ۱,۲۹             | ۲۹   |
| ۷    | بوشهر.....               | ۱۹۰۷       | ۱,۶۸             | ۲۲   |
| ۸    | تهران.....               | ۳۰۴۵۹      | ۲,۳۴             | ۹    |
| ۹    | چهارمحال و بختیاری.....  | ۱۳۱۹       | ۱,۴۱             | ۲۸   |
| ۱۰   | خراسان جنوبی.....        | ۱۱۲۳       | ۱,۵۰             | ۲۶   |
| ۱۱   | خراسان رضوی.....         | ۱۷۱۶۵      | ۲,۷۱             | ۲    |
| ۱۲   | خراسان شمالی.....        | ۱۷۷۴       | ۲,۰۵             | ۱۴   |
| ۱۳   | خوزستان.....             | ۸۲۱۹       | ۱,۷۶             | ۲۰   |
| ۱۴   | زنجان.....               | ۲۳۱۰       | ۲,۲۰             | ۱۱   |
| ۱۵   | سمنان.....               | ۱۰۴۲       | ۱,۵۲             | ۲۵   |
| ۱۶   | سیستان و بلوچستان.....   | ۱۶۶۰       | ۰,۶۱             | ۳۰   |
| ۱۷   | فارس.....                | ۷۷۲۶       | ۱,۶۱             | ۲۴   |
| ۱۸   | قزوین.....               | ۲۶۶۷       | ۲,۱۲             | ۱۳   |
| ۱۹   | قم.....                  | ۲۹۲۷       | ۲,۳۲             | ۱۰   |
| ۲۰   | کردستان.....             | ۴۰۰۹       | ۲,۵۴             | ۵    |
| ۲۱   | کرمان.....               | ۴۴۳۵       | ۱,۴۲             | ۲۷   |
| ۲۲   | کرمانشاه.....            | ۵۲۵۱       | ۲,۶۹             | ۳    |
| ۲۳   | کهگیلویه و بویراحمد..... | ۱۴۱۰       | ۲,۰۱             | ۱۸   |
| ۲۴   | گلستان.....              | ۳۲۴۷       | ۱,۷۶             | ۲۱   |
| ۲۵   | گیلان.....               | ۶۹۶۱       | ۲,۷۶             | ۱    |
| ۲۶   | لرستان.....              | ۳۵۵۱       | ۲,۰۲             | ۱۵   |
| ۲۷   | مازندران.....            | ۷۹۸۲       | ۲,۴۶             | ۶    |
| ۲۸   | مرکزی.....               | ۳۴۵۲       | ۲,۴۲             | ۸    |
| ۲۹   | هرمزگان.....             | ۲۸۸۳       | ۱,۶۶             | ۲۳   |
| ۳۰   | همدان.....               | ۴۲۶۵       | ۲,۴۵             | ۷    |
| ۳۱   | یزد.....                 | ۱۴۸۲       | ۱,۳۶             | ۳۱   |

مأخذ: سالنامه آماری کشور.



۱۴-۲- میزان عمومی طلاق به تفکیک استان در نقاط شهری، ۱۳۹۴

| ردیف | استان                    | تعداد طلاق | طلاق در هزار نفر | رتبه |
|------|--------------------------|------------|------------------|------|
| -    | کل کشور.....             | ۱۴۶۷۱۴     | ۲/۵۶             | -    |
| ۱    | آذربایجان شرقی.....      | ۶۶۶۸       | ۲,۴۰             | ۱۹   |
| ۲    | آذربایجان غربی.....      | ۵۴۲۵       | ۲,۵۷             | ۱۴   |
| ۳    | اردبیل.....              | ۲۲۶۰       | ۲,۶۲             | ۱۲   |
| ۴    | اصفهان.....              | ۹۶۷۲       | ۲,۱۷             | ۲۲   |
| ۵    | البرز.....               | ۶۸۱۷       | ۲,۷۸             | ۸    |
| ۶    | ایلام.....               | ۶۰۳        | ۱,۵۴             | ۲۹   |
| ۷    | بوشهر.....               | ۱۵۹۲       | ۱,۹۵             | ۲۶   |
| ۸    | تهران.....               | ۳۰۳۸۵      | ۲,۴۸             | ۱۶   |
| ۹    | چهارمحال و بختیاری.....  | ۱۱۸۹       | ۱,۹۸             | ۲۵   |
| ۱۰   | خراسان جنوبی.....        | ۸۲۵        | ۱,۸۷             | ۲۷   |
| ۱۱   | خراسان رضوی.....         | ۱۵۱۸۲      | ۳,۲۸             | ۳    |
| ۱۲   | خراسان شمالی.....        | ۱۲۵۰       | ۲,۵۸             | ۱۳   |
| ۱۳   | خوزستان.....             | ۷۴۵۱       | ۲,۱۱             | ۲۳   |
| ۱۴   | زنجان.....               | ۱۸۵۳       | ۲,۶۳             | ۱۱   |
| ۱۵   | سمنان.....               | ۹۶۶        | ۱,۷۶             | ۲۸   |
| ۱۶   | سیستان و بلوچستان.....   | ۱۵۱۱       | ۱,۱۴             | ۳۱   |
| ۱۷   | فارس.....                | ۶۷۱۳       | ۱,۹۹             | ۲۴   |
| ۱۸   | قزوین.....               | ۲۳۲۹       | ۲,۴۷             | ۱۷   |
| ۱۹   | قم.....                  | ۲۸۸۳       | ۲,۴۰             | ۱۸   |
| ۲۰   | کردستان.....             | ۳۱۷۷       | ۲,۸۴             | ۷    |
| ۲۱   | کرمان.....               | ۴۱۲۸       | ۲,۲۵             | ۲۱   |
| ۲۲   | کرمانشاه.....            | ۴۷۶۸       | ۳,۲۵             | ۴    |
| ۲۳   | کهگیلویه و بویراحمد..... | ۱۱۵۴       | ۲,۹۵             | ۶    |
| ۲۴   | گلستان.....              | ۲۲۴۷       | ۲,۲۸             | ۲۰   |
| ۲۵   | گیلان.....               | ۵۵۵۶       | ۳,۴۸             | ۲    |
| ۲۶   | لرستان.....              | ۳۰۳۵       | ۲,۶۸             | ۱۰   |
| ۲۷   | مازندران.....            | ۶۸۳۱       | ۳,۶۵             | ۱    |
| ۲۸   | مرکزی.....               | ۳۰۰۲       | ۲,۷۴             | ۹    |
| ۲۹   | هرمزگان.....             | ۲۳۷۳       | ۲,۵۰             | ۱۵   |
| ۳۰   | همدان.....               | ۳۴۷۱       | ۳,۱۶             | ۵    |
| ۳۱   | یزد.....                 | ۱۳۹۸       | ۱,۴۶             | ۳۰   |

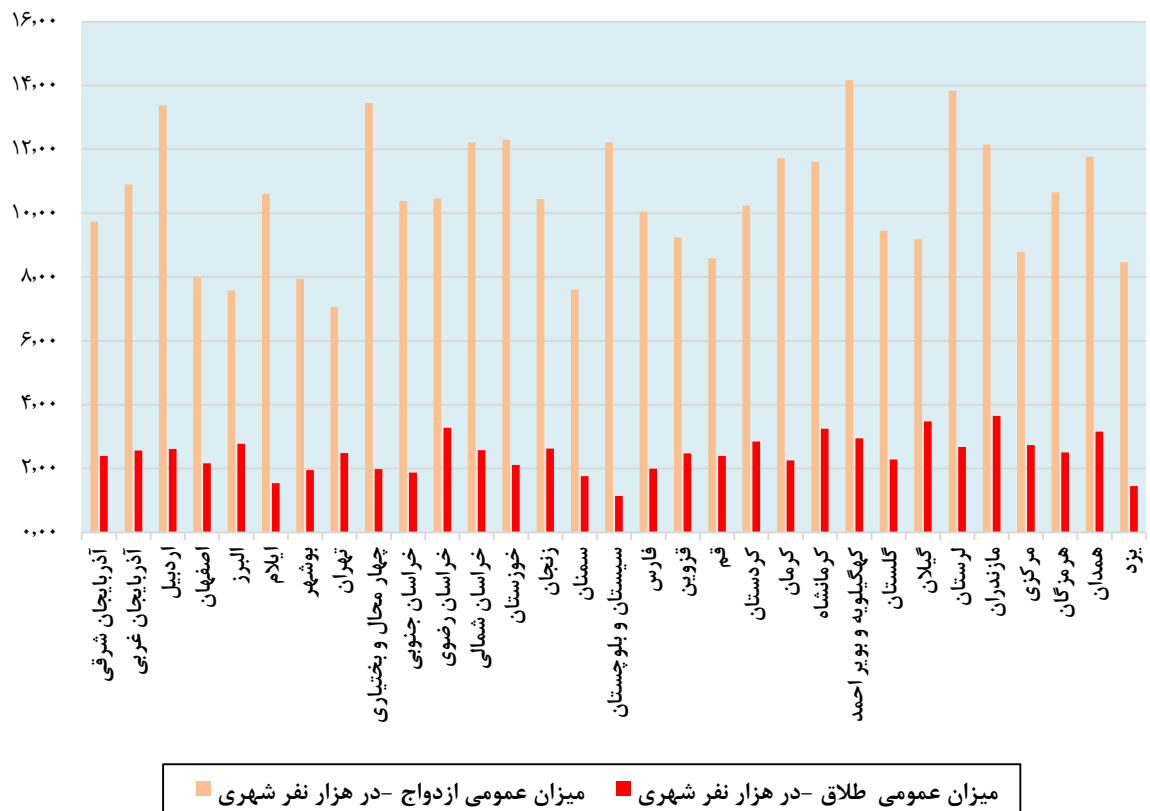
مأخذ: سالنامه آماری کشور.

۱۵-۲- میزان عمومی طلاق به تفکیک استان در نقاط روستایی، ۱۳۹۴

| ردیف | استان                    | تعداد طلاق | طلاق در هزار نفر | رتبه |
|------|--------------------------|------------|------------------|------|
|      | کل کشور.....             | ۱۷۰۵۱      | ۰/۷۹             | -    |
| ۱    | آذربایجان شرقی.....      | ۱۱۴۲       | ۱,۰۵             | ۱۱   |
| ۲    | آذربایجان غربی.....      | ۱۰۸۰       | ۰,۹۷             | ۱۵   |
| ۳    | اردبیل.....              | ۴۳۹        | ۱,۰۹             | ۹    |
| ۴    | اصفهان.....              | ۲۶۶        | ۰,۴۴             | ۲۶   |
| ۵    | البرز.....               | ۲۷         | ۰,۱۴             | ۲۹   |
| ۶    | ایلام.....               | ۱۴۰        | ۰,۷۶             | ۱۹   |
| ۷    | بوشهر.....               | ۳۱۵        | ۰,۹۹             | ۱۳   |
| ۸    | تهران.....               | ۷۴         | ۰,۰۹             | ۳۱   |
| ۹    | چهارمحال و بختیاری.....  | ۱۳۰        | ۰,۳۹             | ۲۷   |
| ۱۰   | خراسان جنوبی.....        | ۲۹۸        | ۰,۹۷             | ۱۴   |
| ۱۱   | خراسان رضوی.....         | ۱۹۸۳       | ۱,۱۶             | ۷    |
| ۱۲   | خراسان شمالی.....        | ۵۲۴        | ۱,۳۸             | ۳    |
| ۱۳   | خوزستان.....             | ۷۶۸        | ۰,۶۷             | ۲۲   |
| ۱۴   | زنجان.....               | ۴۵۷        | ۱,۳۳             | ۵    |
| ۱۵   | سمنان.....               | ۷۶         | ۰,۵۵             | ۲۴   |
| ۱۶   | سیستان و بلوچستان.....   | ۱۴۹        | ۰,۱۱             | ۳۰   |
| ۱۷   | فارس.....                | ۱۰۱۳       | ۰,۷۱             | ۲۱   |
| ۱۸   | قزوین.....               | ۳۳۸        | ۱,۰۶             | ۱۰   |
| ۱۹   | قم.....                  | ۴۴         | ۰,۷۲             | ۲۰   |
| ۲۰   | کردستان.....             | ۸۳۲        | ۱,۸۰             | ۱    |
| ۲۱   | کرمان.....               | ۳۰۷        | ۰,۲۴             | ۲۸   |
| ۲۲   | کرمانشاه.....            | ۴۸۳        | ۱,۰۰             | ۱۲   |
| ۲۳   | کهگیلویه و بویراحمد..... | ۲۵۶        | ۰,۸۲             | ۱۸   |
| ۲۴   | گلستان.....              | ۱۰۰۰       | ۱,۱۶             | ۸    |
| ۲۵   | گیلان.....               | ۱۴۰۵       | ۱,۵۲             | ۲    |
| ۲۶   | لرستان.....              | ۵۱۶        | ۰,۸۳             | ۱۷   |
| ۲۷   | مازندران.....            | ۱۱۵۱       | ۰,۸۴             | ۱۶   |
| ۲۸   | مرکزی.....               | ۴۵۰        | ۱,۳۷             | ۴    |
| ۲۹   | هرمزگان.....             | ۵۱۰        | ۰,۶۵             | ۲۳   |
| ۳۰   | همدان.....               | ۷۹۴        | ۱,۲۴             | ۶    |
| ۳۱   | یزد.....                 | ۸۴         | ۰,۵۱             | ۲۵   |

مأخذ: سالنامه آماری کشور.

۲-۱- میزان عمومی ازدواج و طلاق در هزار نفر جمعیت شهری



مبنا جدول: ۱۱-۲، ۱۴-۲



## فصل ۳ - نیروی انسانی

مرکز آمار ایران

### خلاصه یافته‌ها

بخشی از جمعیت ۱۰ ساله و بیشتر جمعیت فعال می‌باشد، این بخش از جمعیت از زنان و مردانی تشکیل شده که از نظر اقتصادی توانایی انجام کار را دارند. جمعیت فعال شامل افراد شاغل، بیکار یا بیکار در جستجوی کار می‌باشند. یکی از شاخص‌های عمده جمعیتی میزان مشارکت جمعیت می‌باشد. این شاخص نشان دهنده سهم جمعیت فعال از جمعیت ۱۰ ساله و بیشتر می‌باشد.

در سال ۱۳۹۴، نرخ مشارکت اقتصادی در کشور ۳۸،۲۰ درصد بوده است، در این شاخص استان اردبیل ۴۳،۷۰ درصد بوده که از بین استان‌های کشور رتبه نخست و استان سیستان و بلوچستان از نظر این شاخص با مقدار ۲۹،۹۰ درصد در بین استان‌های کشور رتبه آخر را داشته است.

نرخ مشارکت اقتصادی استان تهران، ۳۷،۱۰ درصد بوده که رتبه آن در بین استان‌های کشور، بیستم بوده است.

در سال ۱۳۹۴، نرخ مشارکت اقتصادی جمعیت ۱۰ ساله و بیشتر در نقاط شهری برابر با ۳۷،۵۰ درصد بوده است. در مقایسه استان‌های مختلف در می‌یابیم

که بیش‌ترین مقدار این شاخص مربوط به استان کرمانشاه (۲۱،۳۰) و کم‌ترین مقدار به استان تهران (۸،۲۰) اختصاص دارد.

در همین سال شاخص ذکر شده در نقاط روستایی برابر با ۴۰،۰۰ درصد بوده است. بیش‌ترین و کم‌ترین مقدار شاخص به ترتیب به استان‌های اردبیل و سیستان و بلوچستان با مقادیر ۴۹،۹۰ و ۲۷،۹۰ درصد اختصاص دارد.

نرخ بیکاری در جمعیت ۱۰ ساله و بیش‌تر در سال ۱۳۹۴ برابر با ۱۱،۰۰ درصد بوده که بیش‌ترین مقدار نرخ بیکاری به استان کهگیلویه و بویراحمد (۱۷،۷۰ درصد) و کم‌ترین مقدار نرخ بیکاری به استان آذربایجان شرقی (۷،۳۰ درصد) تعلق دارد.

در نقاط شهری در سال ۱۳۹۴ نرخ بیکاری در جمعیت ۱۰ ساله و بیش‌تر معادل ۱۲،۲۰ درصد بوده که در دو استان کرمانشاه و تهران بیش‌ترین و کم‌ترین مقدار این شاخص با مقادیر ۲۱،۳۰ و ۸،۲۰ درصد بوده است.

از طرف دیگر در نقاط روستایی نرخ بیکاری در جمعیت ۱۰ ساله و بیش‌تر معادل ۸،۱۰ درصد بوده

است. بیش‌ترین و کم‌ترین مقدار این شاخص به دو استان کهگیلویه و بویراحمد و آذربایجان شرقی با مقادیر ۱۵,۸۰ درصد و ۲,۸۰ درصد اختصاص دارد.

بخشی از جمعیت شاغل کارکنان دولت می‌باشند که به دو صورت کارکنان تابع قانون استخدام کشوری و تابع قانون کار فعالیت دارند. در سال ۱۳۹۴ تعداد کارکنان دولت برابر با ۲۳۳۱۴۵۸ نفر بوده است، به عبارت دیگر از هر هزار نفر جمعیت کشور، ۲۹,۵۳ نفر کارکن دولت بوده‌اند.

شاخص فوق برای استان کهگیلویه و بویراحمد با مقدار ۴۶,۲۱ نفر بیش‌ترین و برای استان البرز با مقدار ۱۵,۷۵ نفر کم‌ترین مقدار را نشان می‌دهد. این شاخص برای استان تهران برابر با مقدار ۳۴,۸۴ نفر به دست آمده است.

همچنین تعداد کارکنان دولت تابع استخدام کشوری در سال ۱۳۹۴، برابر با ۲۱۶۹۶۹۵ نفر بوده که نسبت این کارکنان نسبت به هر هزار نفر جمعیت کشور برابر با ۲۷,۴۹ نفر بوده است. این شاخص در استان‌های کهگیلویه و بویراحمد و البرز به ترتیب بیش‌ترین و کم‌ترین مقادیر (۴۲,۸۶ و ۱۵,۲۷) را نشان می‌دهند.

علاوه بر آن تعداد کارکنان دولت تابع قانون کار برابر با ۱۶۱۷۶۳ نفر بوده که به ازای هر هزار نفر جمعیت ۲,۰۵ نفر کارکن دولت تابع قانون کار بوده‌اند. بیش‌ترین مقدار این شاخص مربوط به استان بوشهر با مقدار ۵,۱۰ نفر و کم‌ترین مقدار شاخص مربوط به استان البرز با مقدار ۰,۴۷ نفر بوده است.

۱-۳- نرخ مشارکت اقتصادی جمعیت ۱۰ ساله و بیشتر به تفکیک استان، ۱۳۹۴ (درصد)

| ردیف | استان                      | نرخ مشارکت اقتصادی | رتبه |
|------|----------------------------|--------------------|------|
| ۱    | آذربایجان شرقی .....       | ۳۹,۳۰              | ۱۳   |
| ۲    | آذربایجان غربی .....       | ۳۹,۹۰              | ۱۰   |
| ۳    | اردبیل .....               | ۴۳,۷۰              | ۱    |
| ۴    | اصفهان .....               | ۴۰,۴۰              | ۶    |
| ۵    | البرز .....                | ۳۷,۵۰              | ۱۶   |
| ۶    | ایلام .....                | ۳۶,۵۰              | ۲۲   |
| ۷    | بوشهر .....                | ۳۶,۳۰              | ۲۵   |
| ۸    | تهران .....                | ۳۷,۱۰              | ۲۰   |
| ۹    | چهارمحال و بختیاری .....   | ۳۶,۱۰              | ۲۷   |
| ۱۰   | خراسان جنوبی .....         | ۳۶,۵۰              | ۲۳   |
| ۱۱   | خراسان رضوی .....          | ۴۰,۱۰              | ۹    |
| ۱۲   | خراسان شمالی .....         | ۴۱,۸۰              | ۲    |
| ۱۳   | خوزستان .....              | ۳۷,۵۰              | ۱۷   |
| ۱۴   | زنجان .....                | ۳۹,۹۰              | ۱۱   |
| ۱۵   | سمنان .....                | ۳۸,۳۰              | ۱۴   |
| ۱۶   | سیستان و بلوچستان .....    | ۲۹,۹۰              | ۳۱   |
| ۱۷   | فارس .....                 | ۳۷,۵۰              | ۱۸   |
| ۱۸   | قزوین .....                | ۴۰,۲۰              | ۷    |
| ۱۹   | قم .....                   | ۳۵,۳۰              | ۲۸   |
| ۲۰   | کردستان .....              | ۴۰,۲۰              | ۸    |
| ۲۱   | کرمان .....                | ۳۵,۲۰              | ۲۹   |
| ۲۲   | کرمانشاه .....             | ۳۹,۵۰              | ۱۲   |
| ۲۳   | کهگیلویه و بویر احمد ..... | ۳۴,۵۰              | ۳۰   |
| ۲۴   | گلستان .....               | ۳۷,۶۰              | ۱۵   |
| ۲۵   | گیلان .....                | ۴۱,۱۰              | ۳    |
| ۲۶   | لرستان .....               | ۳۶,۲۰              | ۲۶   |
| ۲۷   | مازندران .....             | ۴۱,۰۰              | ۵    |
| ۲۸   | مرکزی .....                | ۳۶,۵۰              | ۲۴   |
| ۲۹   | هرمزگان .....              | ۳۷,۲۰              | ۱۹   |
| ۳۰   | همدان .....                | ۳۶,۸۰              | ۲۱   |
| ۳۱   | یزد .....                  | ۴۱,۱۰              | ۴    |

مأخذ: سالنامه آماری کشور.

۳-۲- نرخ مشارکت اقتصادی جمعیت ۱۰ ساله و بیشتر به تفکیک استان در نقاط شهری، ۱۳۹۴ (درصد)

| ردیف | استان                | نرخ مشارکت اقتصادی | رتبه |
|------|----------------------|--------------------|------|
| ۱    | آذربایجان شرقی       | ۳۶,۳۰              | ۲۲   |
| ۲    | آذربایجان غربی       | ۳۶,۳۰              | ۲۳   |
| ۳    | اردبیل               | ۴۰,۳۰              | ۳    |
| ۴    | اصفهان               | ۴۰,۰۰              | ۵    |
| ۵    | البرز                | ۳۷,۶۰              | ۱۳   |
| ۶    | ایلام                | ۳۴,۸۰              | ۲۸   |
| ۷    | بوشهر                | ۳۷,۰۰              | ۱۷   |
| ۸    | تهران                | ۳۷,۱۰              | ۱۴   |
| ۹    | چهارمحال و بختیاری   | ۳۶,۸۰              | ۱۹   |
| ۱۰   | خراسان جنوبی         | ۳۶,۳۰              | ۲۴   |
| ۱۱   | خراسان رضوی          | ۳۹,۰۰              | ۹    |
| ۱۲   | خراسان شمالی         | ۳۹,۲۰              | ۷    |
| ۱۳   | خوزستان              | ۳۷,۱۰              | ۱۵   |
| ۱۴   | زنجان                | ۳۷,۱۰              | ۱۶   |
| ۱۵   | سمنان                | ۳۸,۲۰              | ۱۲   |
| ۱۶   | سیستان و بلوچستان    | ۳۱,۹۰              | ۳۱   |
| ۱۷   | فارس                 | ۳۷,۰۰              | ۱۸   |
| ۱۸   | قزوین                | ۳۹,۱۰              | ۸    |
| ۱۹   | قم                   | ۳۵,۱۰              | ۲۶   |
| ۲۰   | کردستان              | ۳۸,۳۰              | ۱۰   |
| ۲۱   | کرمان                | ۳۵,۰۰              | ۲۷   |
| ۲۲   | کرمانشاه             | ۳۶,۰۰              | ۲۵   |
| ۲۳   | کهگیلویه و بویر احمد | ۳۴,۸۰              | ۲۹   |
| ۲۴   | گلستان               | ۳۸,۳۰              | ۱۱   |
| ۲۵   | گیلان                | ۳۹,۹۰              | ۶    |
| ۲۶   | لرستان               | ۳۴,۴۰              | ۳۰   |
| ۲۷   | مازندران             | ۴۰,۹۰              | ۱    |
| ۲۸   | مرکزی                | ۳۶,۵۰              | ۲۱   |
| ۲۹   | هرمزگان              | ۴۰,۶۰              | ۲    |
| ۳۰   | همدان                | ۳۶,۸۰              | ۲۰   |
| ۳۱   | یزد                  | ۴۰,۲۰              | ۴    |

مأخذ، سالنامه آماری کشور.



۳-۳- نرخ مشارکت اقتصادی جمعیت ۱۰ ساله و بیشتر به تفکیک استان در نقاط روستایی، ۱۳۹۴ (درصد)

| ردیف | استان                      | نرخ مشارکت اقتصادی | رتبه |
|------|----------------------------|--------------------|------|
| ۱    | آذربایجان شرقی .....       | ۴۶,۵۰              | ۴    |
| ۲    | آذربایجان غربی .....       | ۴۶,۶۰              | ۳    |
| ۳    | اردبیل .....               | ۴۹,۹۰              | ۱    |
| ۴    | اصفهان .....               | ۴۲,۹۰              | ۱۲   |
| ۵    | البرز .....                | ۳۶,۴۰              | ۲۵   |
| ۶    | ایلام .....                | ۳۹,۸۰              | ۱۴   |
| ۷    | بوشهر .....                | ۳۴,۷۰              | ۲۸   |
| ۸    | تهران .....                | ۳۷,۱۰              | ۲۰   |
| ۹    | چهار محال و بختیاری .....  | ۳۵,۰۰              | ۲۷   |
| ۱۰   | خراسان جنوبی .....         | ۳۶,۸۰              | ۲۲   |
| ۱۱   | خراسان رضوی .....          | ۴۳,۵۰              | ۹    |
| ۱۲   | خراسان شمالی .....         | ۴۴,۷۰              | ۷    |
| ۱۳   | خوزستان .....              | ۳۸,۴۰              | ۱۸   |
| ۱۴   | زنجان .....                | ۴۵,۵۰              | ۶    |
| ۱۵   | سمنان .....                | ۳۸,۷۰              | ۱۶   |
| ۱۶   | سیستان و بلوچستان .....    | ۲۷,۹۰              | ۳۱   |
| ۱۷   | فارس .....                 | ۳۸,۷۰              | ۱۷   |
| ۱۸   | قزوین .....                | ۴۳,۵۰              | ۱۰   |
| ۱۹   | قم .....                   | ۳۸,۲۰              | ۱۹   |
| ۲۰   | کردستان .....              | ۴۴,۲۰              | ۸    |
| ۲۱   | کرمان .....                | ۳۵,۶۰              | ۲۶   |
| ۲۲   | کرمانشاه .....             | ۴۷,۶۰              | ۲    |
| ۲۳   | کهگیلویه و بویر احمد ..... | ۳۴,۲۰              | ۲۹   |
| ۲۴   | گلستان .....               | ۳۶,۸۰              | ۲۳   |
| ۲۵   | گیلان .....                | ۴۳,۱۰              | ۱۱   |
| ۲۶   | لرستان .....               | ۳۹,۵۰              | ۱۵   |
| ۲۷   | مازندران .....             | ۴۱,۲۰              | ۱۳   |
| ۲۸   | مرکزی .....                | ۳۶,۷۰              | ۲۴   |
| ۲۹   | هرمزگان .....              | ۳۳,۶۰              | ۳۰   |
| ۳۰   | همدان .....                | ۳۷,۰۰              | ۲۱   |
| ۳۱   | یزد .....                  | ۴۶,۵۰              | ۵    |

مأخذ، سالنامه آماری کشور.

۳-۴- نرخ بیکاری جمعیت ۱۰ ساله و بیشتر به تفکیک استان، ۱۳۹۴ (درصد)

| رتبه | نرخ بیکاری | استان                | ردیف |
|------|------------|----------------------|------|
| ۳۱   | ۷,۳۰       | آذربایجان شرقی       | ۱    |
| ۲۱   | ۱۰,۹۰      | آذربایجان غربی       | ۲    |
| ۸    | ۱۲,۸۰      | اردبیل               | ۳    |
| ۴    | ۱۳,۸۰      | اصفهان               | ۴    |
| ۹    | ۱۲,۴۰      | البرز                | ۵    |
| ۱۵   | ۱۱,۶۰      | ایلام                | ۶    |
| ۲۳   | ۹,۷۰       | بوشهر                | ۷    |
| ۲۸   | ۸,۱۰       | تهران                | ۸    |
| ۳    | ۱۶,۴۰      | چهارمحال و بختیاری   | ۹    |
| ۲۵   | ۸,۶۰       | خراسان جنوبی         | ۱۰   |
| ۵    | ۱۳,۳۰      | خراسان رضوی          | ۱۱   |
| ۱۹   | ۱۱,۱۰      | خراسان شمالی         | ۱۲   |
| ۲۲   | ۱۰,۹۰      | خوزستان              | ۱۳   |
| ۲۴   | ۹,۶۰       | زنجان                | ۱۴   |
| ۲۷   | ۸,۴۰       | سمنان                | ۱۵   |
| ۱۶   | ۱۱,۵۰      | سیستان و بلوچستان    | ۱۶   |
| ۱۰   | ۱۲,۱۰      | فارس                 | ۱۷   |
| ۱۴   | ۱۱,۷۰      | قزوین                | ۱۸   |
| ۱۷   | ۱۱,۳۰      | قم                   | ۱۹   |
| ۶    | ۱۳,۳۰      | کردستان              | ۲۰   |
| ۲۹   | ۷,۹۰       | کرمان                | ۲۱   |
| ۲    | ۱۷,۶۰      | کرمانشاه             | ۲۲   |
| ۱    | ۱۷,۷۰      | کهگیلویه و بویر احمد | ۲۳   |
| ۱۳   | ۱۱,۸۰      | گلستان               | ۲۴   |
| ۲۰   | ۱۱,۰۰      | گیلان                | ۲۵   |
| ۷    | ۱۳,۳۰      | لرستان               | ۲۶   |
| ۱۱   | ۱۲,۱۰      | مازندران             | ۲۷   |
| ۳۰   | ۷,۹۰       | مرکزی                | ۲۸   |
| ۱۲   | ۱۱,۹۰      | هرمزگان              | ۲۹   |
| ۲۶   | ۸,۵۰       | همدان                | ۳۰   |
| ۱۸   | ۱۱,۲۰      | یزد                  | ۳۱   |

مأخذ، سالنامه آماری کشور.

۳-۵- نرخ بیکاری جمعیت ۱۰ ساله و بیشتر به تفکیک استان در نقاط شهری، ۱۳۹۴ (درصد)

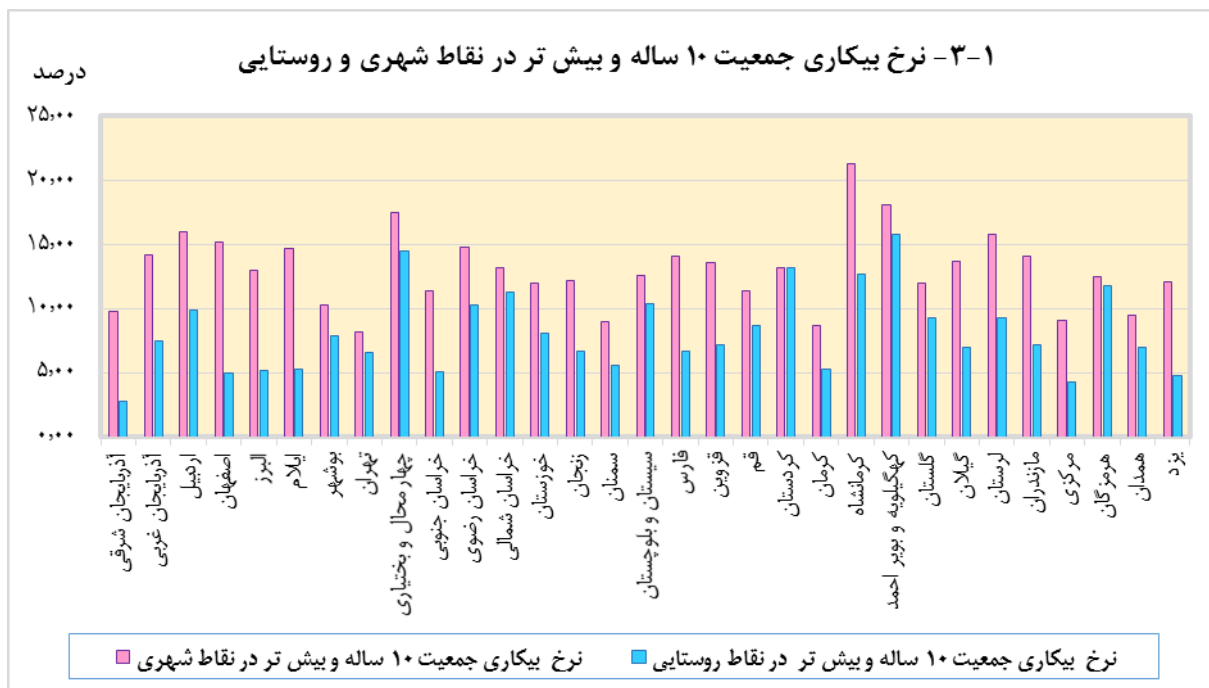
| ردیف | استان                | نرخ بیکاری | رتبه |
|------|----------------------|------------|------|
| ۱    | آذربایجان شرقی       | ۹,۸۰       | ۲۶   |
| ۲    | آذربایجان غربی       | ۱۴,۲۰      | ۹    |
| ۳    | اردبیل               | ۱۶,۰۰      | ۴    |
| ۴    | اصفهان               | ۱۵,۲۰      | ۶    |
| ۵    | البرز                | ۱۳,۰۰      | ۱۶   |
| ۶    | ایلام                | ۱۴,۷۰      | ۸    |
| ۷    | بوشهر                | ۱۰,۳۰      | ۲۵   |
| ۸    | تهران                | ۸,۲۰       | ۳۱   |
| ۹    | چهارمحال و بختیاری   | ۱۷,۵۰      | ۳    |
| ۱۰   | خراسان جنوبی         | ۱۱,۴۰      | ۲۳   |
| ۱۱   | خراسان رضوی          | ۱۴,۸۰      | ۷    |
| ۱۲   | خراسان شمالی         | ۱۳,۲۰      | ۱۴   |
| ۱۳   | خوزستان              | ۱۲,۰۰      | ۲۱   |
| ۱۴   | زنجان                | ۱۲,۲۰      | ۱۹   |
| ۱۵   | سمنان                | ۹,۰۰       | ۲۹   |
| ۱۶   | سیستان و بلوچستان    | ۱۲,۶۰      | ۱۷   |
| ۱۷   | فارس                 | ۱۴,۱۰      | ۱۰   |
| ۱۸   | قزوین                | ۱۳,۶۰      | ۱۳   |
| ۱۹   | قم                   | ۱۱,۴۰      | ۲۴   |
| ۲۰   | کردستان              | ۱۳,۲۰      | ۱۵   |
| ۲۱   | کرمان                | ۸,۷۰       | ۳۰   |
| ۲۲   | کرمانشاه             | ۲۱,۳۰      | ۱    |
| ۲۳   | کهگیلویه و بویر احمد | ۱۸,۱۰      | ۲    |
| ۲۴   | گلستان               | ۱۲,۰۰      | ۲۲   |
| ۲۵   | گیلان                | ۱۳,۷۰      | ۱۲   |
| ۲۶   | لرستان               | ۱۵,۸۰      | ۵    |
| ۲۷   | مازندران             | ۱۴,۱۰      | ۱۱   |
| ۲۸   | مرکزی                | ۹,۱۰       | ۲۸   |
| ۲۹   | هرمزگان              | ۱۲,۵۰      | ۱۸   |
| ۳۰   | همدان                | ۹,۵۰       | ۲۷   |
| ۳۱   | یزد                  | ۱۲,۱۰      | ۲۰   |

مأخذ، سالنامه آماری کشور.

۳-۶- نرخ بیکاری جمعیت ۱۰ ساله و بیشتر به تفکیک استان در نقاط روستایی، ۱۳۹۴ (درصد)

| رتبه | نرخ بیکاری | استان                | ردیف |
|------|------------|----------------------|------|
| ۳۱   | ۲,۸۰       | آذربایجان شرقی       | ۱    |
| ۱۵   | ۷,۵۰       | آذربایجان غربی       | ۲    |
| ۹    | ۹,۹۰       | اردبیل               | ۳    |
| ۲۸   | ۵,۰۰       | اصفهان               | ۴    |
| ۲۶   | ۵,۲۰       | البرز                | ۵    |
| ۲۴   | ۵,۳۰       | ایلام                | ۶    |
| ۱۴   | ۷,۹۰       | بوشهر                | ۷    |
| ۲۲   | ۶,۶۰       | تهران                | ۸    |
| ۲    | ۱۴,۵۰      | چهارمحال و بختیاری   | ۹    |
| ۲۷   | ۵,۱۰       | خراسان جنوبی         | ۱۰   |
| ۸    | ۱۰,۳۰      | خراسان رضوی          | ۱۱   |
| ۶    | ۱۱,۳۰      | خراسان شمالی         | ۱۲   |
| ۱۳   | ۸,۱۰       | خوزستان              | ۱۳   |
| ۲۰   | ۶,۷۰       | زنجان                | ۱۴   |
| ۲۳   | ۵,۶۰       | سمنان                | ۱۵   |
| ۷    | ۱۰,۴۰      | سیستان و بلوچستان    | ۱۶   |
| ۲۱   | ۶,۷۰       | فارس                 | ۱۷   |
| ۱۶   | ۷,۲۰       | قزوین                | ۱۸   |
| ۱۲   | ۸,۷۰       | قم                   | ۱۹   |
| ۳    | ۱۳,۲۰      | کردستان              | ۲۰   |
| ۲۵   | ۵,۳۰       | کرمان                | ۲۱   |
| ۴    | ۱۲,۷۰      | کرمانشاه             | ۲۲   |
| ۱    | ۱۵,۸۰      | کهگیلویه و بویر احمد | ۲۳   |
| ۱۰   | ۹,۳۰       | گلستان               | ۲۴   |
| ۱۸   | ۷,۰۰       | گیلان                | ۲۵   |
| ۱۱   | ۹,۳۰       | لرستان               | ۲۶   |
| ۱۷   | ۷,۲۰       | مازندران             | ۲۷   |
| ۳۰   | ۴,۳۰       | مرکزی                | ۲۸   |
| ۵    | ۱۱,۸۰      | هرمزگان              | ۲۹   |
| ۱۹   | ۷,۰۰       | همدان                | ۳۰   |
| ۲۹   | ۴,۸۰       | یزد                  | ۳۱   |

مأخذ، سالنامه آماری کشور.



مرکز آمار ایران

۳-۷- نسبت کارکنان دولت به هزار نفر جمعیت به تفکیک استان، ۱۳۹۴

| ردیف | استان                | کارکنان دولت | نسبت کارکنان به هزار نفر جمعیت | رتبه |
|------|----------------------|--------------|--------------------------------|------|
|      | کل کشور              | ۲,۳۳۱,۴۵۸    | ۲۹,۵۳                          | -    |
| ۱    | آذربایجان شرقی       | ۹۵,۹۱۰       | ۲۴,۷۷                          | ۲۸   |
| ۲    | آذربایجان غربی       | ۷۰,۷۸۸       | ۲۱,۹۳                          | ۳۰   |
| ۳    | اردبیل               | ۴۰,۳۰۶       | ۳۱,۸۴                          | ۱۴   |
| ۴    | اصفهان               | ۱۳۳,۱۶۷      | ۲۶,۲۶                          | ۲۴   |
| ۵    | البرز                | ۴۱,۷۲۷       | ۱۵,۷۵                          | ۳۱   |
| ۶    | ایلام                | ۲۵,۴۴۰       | ۴۴,۲۰                          | ۲    |
| ۷    | بوشهر                | ۴۷,۱۲۷       | ۴۱,۴۸                          | ۳    |
| ۸    | تهران                | ۴۵۴,۴۴۰      | ۳۴,۸۴                          | ۷    |
| ۹    | چهارمحال و بختیاری   | ۳۳,۴۴۵       | ۳۵,۶۹                          | ۶    |
| ۱۰   | خراسان جنوبی         | ۲۸,۴۷۷       | ۳۸,۱۶                          | ۵    |
| ۱۱   | خراسان رضوی          | ۱۵۳,۴۳۸      | ۲۴,۱۹                          | ۲۹   |
| ۱۲   | خراسان شمالی         | ۲۸,۶۵۳       | ۳۳,۱۶                          | ۸    |
| ۱۳   | خوزستان              | ۱۵۲,۹۰۶      | ۳۲,۷۱                          | ۱۱   |
| ۱۴   | زنجان                | ۳۳,۵۵۶       | ۳۱,۹۹                          | ۱۳   |
| ۱۵   | سمنان                | ۲۷,۷۱۱       | ۴۰,۳۱                          | ۴    |
| ۱۶   | سیستان و بلوچستان    | ۶۷,۸۶۳       | ۲۴,۹۰                          | ۲۷   |
| ۱۷   | فارس                 | ۱۳۳,۴۶۲      | ۲۷,۸۱                          | ۲۲   |
| ۱۸   | قزوین                | ۳۱,۶۹۷       | ۲۵,۱۸                          | ۲۶   |
| ۱۹   | قم                   | ۳۴,۰۵۷       | ۲۶,۹۷                          | ۲۳   |
| ۲۰   | کردستان              | ۵۲,۳۵۰       | ۳۳,۱۲                          | ۹    |
| ۲۱   | کرمان                | ۹۲,۷۸۹       | ۲۹,۷۶                          | ۲۰   |
| ۲۲   | کرمانشاه             | ۵۵,۲۳۱       | ۲۸,۳۱                          | ۲۱   |
| ۲۳   | کهگیلویه و بویر احمد | ۳۲,۴۳۳       | ۴۶,۲۱                          | ۱    |
| ۲۴   | گلستان               | ۴۶,۶۰۳       | ۲۵,۱۹                          | ۲۵   |
| ۲۵   | گیلان                | ۷۵,۳۲۵       | ۲۹,۸۸                          | ۱۹   |
| ۲۶   | لرستان               | ۵۷,۰۷۶       | ۳۲,۴۴                          | ۱۲   |
| ۲۷   | مازندران             | ۹۶,۹۱۵       | ۲۹,۹۱                          | ۱۸   |
| ۲۸   | مرکزی                | ۴۳,۲۲۷       | ۳۰,۳۱                          | ۱۷   |
| ۲۹   | هرمزگان              | ۵۲,۹۲۷       | ۳۰,۵۱                          | ۱۶   |
| ۳۰   | همدان                | ۵۵,۲۸۱       | ۳۱,۷۳                          | ۱۵   |
| ۳۱   | یزد                  | ۳۷,۱۳۱       | ۳۲,۹۹                          | ۱۰   |

مأخذ، سالنامه آماری کشور.

۸-۳- نسبت کارکنان دولت تابع استخدام کشوری به هزار نفر جمعیت به تفکیک استان، ۱۳۹۴

| ردیف | استان                | کارکنان دولت | نسبت کارکنان به هزار نفر جمعیت | رتبه |
|------|----------------------|--------------|--------------------------------|------|
|      | کل کشور              | ۲,۱۶۹,۶۹۵    | ۲۷,۴۹                          | -    |
| ۱    | آذربایجان شرقی       | ۹۰۰,۰۷۶      | ۲۳,۲۶                          | ۲۸   |
| ۲    | آذربایجان غربی       | ۶۶,۷۰۲       | ۲۰,۶۷                          | ۳۰   |
| ۳    | اردبیل               | ۳۸,۴۲۴       | ۳۰,۳۵                          | ۱۳   |
| ۴    | اصفهان               | ۱۲۴,۵۷۳      | ۲۴,۵۶                          | ۲۴   |
| ۵    | البرز                | ۴۰,۴۶۹       | ۱۵,۲۷                          | ۳۱   |
| ۶    | ایلام                | ۲۳,۴۲۳       | ۴۰,۷۰                          | ۲    |
| ۷    | بوشهر                | ۴۱,۳۳۲       | ۳۶,۳۸                          | ۵    |
| ۸    | تهران                | ۴۱۴,۱۲۰      | ۳۱,۷۵                          | ۸    |
| ۹    | چهارمحال و بختیاری   | ۳۲,۲۸۶       | ۳۴,۴۶                          | ۶    |
| ۱۰   | خراسان جنوبی         | ۲۷,۷۲۷       | ۳۷,۱۵                          | ۴    |
| ۱۱   | خراسان رضوی          | ۱۴۲,۸۶۹      | ۲۲,۵۲                          | ۲۹   |
| ۱۲   | خراسان شمالی         | ۲۶,۴۱۲       | ۳۰,۵۷                          | ۱۱   |
| ۱۳   | خوزستان              | ۱۳۲,۸۲۴      | ۲۸,۴۲                          | ۱۶   |
| ۱۴   | زنجان                | ۳۱,۴۱۳       | ۲۹,۹۵                          | ۱۴   |
| ۱۵   | سمنان                | ۲۵,۶۴۵       | ۳۷,۳۰                          | ۳    |
| ۱۶   | سیستان و بلوچستان    | ۶۳,۹۸۳       | ۲۳,۴۸                          | ۲۷   |
| ۱۷   | فارس                 | ۱۲۲,۹۳۸      | ۲۵,۶۲                          | ۲۳   |
| ۱۸   | قزوین                | ۳۰۰,۰۴۹      | ۲۳,۸۷                          | ۲۵   |
| ۱۹   | قم                   | ۳۲,۸۹۲       | ۲۶,۰۵                          | ۲۲   |
| ۲۰   | کردستان              | ۵۰,۴۹۵       | ۳۱,۹۵                          | ۷    |
| ۲۱   | کرمان                | ۸۹,۳۱۰       | ۲۸,۶۴                          | ۱۵   |
| ۲۲   | کرمانشاه             | ۵۲,۹۹۳       | ۲۷,۱۶                          | ۲۱   |
| ۲۳   | کهگیلویه و بویر احمد | ۳۰۰,۰۷۹      | ۴۲,۸۶                          | ۱    |
| ۲۴   | گلستان               | ۴۳,۸۰۵       | ۲۳,۶۸                          | ۲۶   |
| ۲۵   | گیلان                | ۷۰,۵۸۲       | ۲۸,۰۰                          | ۲۰   |
| ۲۶   | لرستان               | ۵۴,۹۶۹       | ۳۱,۲۴                          | ۹    |
| ۲۷   | مازندران             | ۹۱,۷۹۰       | ۲۸,۳۳                          | ۱۹   |
| ۲۸   | مرکزی                | ۴۰,۴۵۲       | ۲۸,۳۶                          | ۱۷   |
| ۲۹   | هرمزگان              | ۴۹,۱۸۲       | ۲۸,۳۵                          | ۱۸   |
| ۳۰   | همدان                | ۵۳,۱۳۹       | ۳۰,۵۰                          | ۱۲   |
| ۳۱   | یزد                  | ۳۴,۷۴۲       | ۳۰,۸۷                          | ۱۰   |

مأخذ، سالنامه آماری کشور.

۳-۹- نسبت کارکنان دولت تابع قانون کار به هزار نفر جمعیت به تفکیک استان، ۱۳۹۴

| ردیف | استان               | کارکنان دولت | نسبت کارکنان به هزار نفر جمعیت | رتبه |
|------|---------------------|--------------|--------------------------------|------|
| -    | کل کشور             | ۱۶۱،۷۶۳      | ۲،۰۵                           | -    |
| ۱    | آذربایجان شرقی      | ۵،۸۳۴        | ۱،۵۱                           | ۱۸   |
| ۲    | آذربایجان غربی      | ۴،۰۸۶        | ۱،۲۷                           | ۲۲   |
| ۳    | اردبیل              | ۱،۸۸۲        | ۱،۴۹                           | ۱۹   |
| ۴    | اصفهان              | ۸،۵۹۴        | ۱،۶۹                           | ۱۴   |
| ۵    | البرز               | ۱،۲۵۸        | ۰،۴۷                           | ۳۱   |
| ۶    | ایلام               | ۲،۰۱۷        | ۳،۵۰                           | ۳    |
| ۷    | بوشهر               | ۵،۷۹۵        | ۵،۱۰                           | ۱    |
| ۸    | تهران               | ۴۰،۳۲۰       | ۳،۰۹                           | ۵    |
| ۹    | چهارمحال و بختیاری  | ۱،۱۵۹        | ۱،۲۴                           | ۲۳   |
| ۱۰   | خراسان جنوبی        | ۷۵۰          | ۱،۰۰                           | ۲۹   |
| ۱۱   | خراسان رضوی         | ۱۰،۵۶۹       | ۱،۶۷                           | ۱۵   |
| ۱۲   | خراسان شمالی        | ۲،۲۴۱        | ۲،۵۹                           | ۷    |
| ۱۳   | خوزستان             | ۲۰،۰۸۲       | ۴،۳۰                           | ۲    |
| ۱۴   | زنجان               | ۲،۱۴۳        | ۲،۰۴                           | ۱۱   |
| ۱۵   | سمنان               | ۲،۰۶۶        | ۳،۰۱                           | ۶    |
| ۱۶   | سیستان و بلوچستان   | ۳،۸۸۰        | ۱،۴۲                           | ۲۰   |
| ۱۷   | فارس                | ۱۰،۵۲۴       | ۲،۱۹                           | ۸    |
| ۱۸   | قزوین               | ۱،۶۴۸        | ۱،۳۱                           | ۲۱   |
| ۱۹   | قم                  | ۱،۱۶۵        | ۰،۹۲                           | ۳۰   |
| ۲۰   | کردستان             | ۱،۸۵۵        | ۱،۱۷                           | ۲۶   |
| ۲۱   | کرمان               | ۳،۴۷۹        | ۱،۱۲                           | ۲۸   |
| ۲۲   | کرمانشاه            | ۲،۲۳۸        | ۱،۱۵                           | ۲۷   |
| ۲۳   | کهگیلویه و بویراحمد | ۲،۳۵۴        | ۳،۳۵                           | ۴    |
| ۲۴   | گلستان              | ۲،۷۹۸        | ۱،۵۱                           | ۱۷   |
| ۲۵   | گیلان               | ۴،۷۴۳        | ۱،۸۸                           | ۱۳   |
| ۲۶   | لرستان              | ۲،۱۰۷        | ۱،۲۰                           | ۲۵   |
| ۲۷   | مازندران            | ۵،۱۲۵        | ۱،۵۸                           | ۱۶   |
| ۲۸   | مرکزی               | ۲،۷۷۵        | ۱،۹۵                           | ۱۲   |
| ۲۹   | هرمزگان             | ۳،۷۴۵        | ۲،۱۶                           | ۹    |
| ۳۰   | همدان               | ۲،۱۴۲        | ۱،۲۳                           | ۲۴   |
| ۳۱   | یزد                 | ۲،۳۸۹        | ۲،۱۲                           | ۱۰   |

مأخذ، سالنامه آماری کشور.



فصل ۴ - کشاورزی، جنگلداری

و شیلات

مرکز آمار ایران

### خلاصه یافته‌ها

امروزه بخش کشاورزی در بسیاری از کشورهای در حال توسعه بخش غالب اقتصاد ملی به شمار می‌رود. بخش کشاورزی در جریان رشد و توسعه اقتصادی چند وظیفه مهم و اساسی بر عهده دارد که از آن جمله می‌توان به تأمین غذا و امنیت غذایی برای جمعیت رو به رشد، تأمین ارز برای وارد کردن کالاهای سرمایه‌ای از راه افزایش صادرات، عرضه مواد خام مورد نیاز صنعت و کمک به توسعه فعالیت‌های تولیدی وابسته اشاره کرد. توسعه کشاورزی، افزایش تولیدات زراعی، دامی، شیلات و جنگلداری را به همراه خواهد داشت و افزایش مذکور ضمن ایجاد اشتغال و کمک به رشد اقتصادی به امنیت غذایی و بهبود تغذیه کمک می‌کند.

مقدار تولید گوشت قرمز در سال ۱۳۹۴ در کل کشور ۸۱۰ هزار تن بوده است که بیشترین میزان تولید در استان‌های خراسان رضوی، فارس و آذربایجان شرقی به ترتیب با ۷۱، ۶۱ و ۵۰ هزار تن و کمترین میزان تولید در استان هرمزگان با ۷ هزار تن است. این رقم در گوشت مرغ دو میلیون و ۱۲۲ هزار تن است که استان کهگیلویه و بویراحمد با ۱۱ هزار تن کمترین میزان تولید و استان‌های مازندران، گیلان و اصفهان با ۲۱۹،

۱۷۰ و ۱۶۷ هزار تن بیشترین میزان تولید در کشور را دارند.

طبق نتایج طرح آمارگیری از دامداری‌های کشور در سال ۱۳۹۰، حدود یک میلیون و ۲۷۸ هزار بهره‌بردار با تعداد ۵۰ میلیون و ۲۱۵ هزار رأس گوسفند و بره، حدود یک میلیون و ۱۳۰ هزار بهره‌بردار با ۲۲ میلیون و ۹۴ هزار رأس بز و بزغاله و حدود یک میلیون و ۹۶ هزار بهره‌بردار با ۶ میلیون و ۷۵ هزار رأس گاو و گوساله وجود داشته است.

بررسی تولید گوشت قرمز براساس سرانه جمعیت در استان‌ها بیانگر آن است که استان ایلام با ۲۹/۴ کیلوگرم به ازای هر نفر جمعیت استان در سال ۱۳۹۴ بالاترین رتبه تولید را در این زمینه کسب کرده است و استان تهران با تولید سرانه ۲/۲ کیلوگرم در رتبه آخر تولید گوشت قرمز قرار می‌گیرد.

بررسی تولید شیر براساس سرانه جمعیت در استان‌ها بیانگر آن است که استان قزوین با تولید ۳۷۱/۷ کیلوگرم شیر به ازای هر نفر جمعیت استان در سال ۱۳۹۴ بالاترین رتبه و استان هرمزگان با تولید ۱۵/۶

کیلوگرم شیر به ازای هر نفر جمعیت استان پایین‌ترین رتبه را کسب نموده است.

بررسی سرانه تولید گوشت مرغ در بین استان‌ها حاکی از آن است که استان گلستان با تولید ۸۴/۶ کیلوگرم در این زمینه بالاترین رتبه و استان تهران با تولید ۳/۰ کیلوگرم پایین‌ترین رتبه را دارد.

بررسی سرانه تولید تخم مرغ در استان‌ها حاکی از آن است که استان قزوین با تولید ۵۴/۸ کیلوگرم در این زمینه بالاترین رتبه و استان هرمزگان با تولید ۰/۶ کیلوگرم پایین‌ترین رتبه را دارد.

بررسی توزیع تعداد شرکت‌های تعاونی کشاورزی به ازای هر ده هزار نفر جمعیت در استان‌ها نشان می‌دهد که استان ایلام با حدود ۵ شرکت تعاونی کشاورزی و استان سیستان و بلوچستان با حدود ۰/۱ شرکت‌های تعاونی در این زمینه به ترتیب رتبه اول و آخر را کسب نموده‌اند.

بررسی شاخص مربوط به نسبت جنگل‌کاری در هر صد هکتار مساحت استان حاکی از آن است که استان البرز با ۰/۱۵ حائز رتبه اول و استان سمنان در رتبه آخر قرار دارد.

همچنین در زمینه تولید نهال به ازاء هر هزار نفر جمعیت استان، استان آذربایجان غربی با رقم ۲۰ رتبه اول و استان ایلام رتبه آخر را کسب نموده‌اند.

مرکز آمار ایران

۴-۱- سرانه تولید گوشت قرمز به تفکیک استان، ۱۳۹۴

| ردیف | استان                | مقدار تولید گوشت قرمز (هزار تن) | سرانه تولید گوشت قرمز (کیلو گرم به نفر) | رتبه |
|------|----------------------|---------------------------------|---|------|
|      | کل کشور              | ۸۰۶                             | ۱۰,۲۱                                   | -    |
| ۱    | آذربایجان شرقی       | ۵۰                              | ۱۲,۸۱                                   | ۱۷   |
| ۲    | آذربایجان غربی       | ۴۵                              | ۱۳,۸۵                                   | ۱۴   |
| ۳    | اردبیل               | ۲۹                              | ۲۲,۷۵                                   | ۲    |
| ۴    | اصفهان               | ۴۲                              | ۸,۳۴                                    | ۲۵   |
| ۵    | البرز                | ۱۰                              | ۳,۵۹                                    | ۳۰   |
| ۶    | ایلام                | ۱۷                              | ۲۹,۳۶                                   | ۱    |
| ۷    | بوشهر                | ۸                               | ۷,۰۴                                    | ۲۷   |
| ۸    | تهران                | ۲۹                              | ۲,۱۹                                    | ۳۱   |
| ۹    | چهارمحال و بختیاری   | ۱۹                              | ۱۹,۷۴                                   | ۳    |
| ۱۰   | خراسان جنوبی         | ۱۳                              | ۱۷,۴۲                                   | ۶    |
| ۱۱   | خراسان رضوی          | ۷۱                              | ۱۱,۱۹                                   | ۲۱   |
| ۱۲   | خراسان شمالی         | ۱۴                              | ۱۵,۹۷                                   | ۷    |
| ۱۳   | خوزستان              | ۴۱                              | ۸,۷۵                                    | ۲۴   |
| ۱۴   | زنجان                | ۱۴                              | ۱۳,۱۶                                   | ۱۶   |
| ۱۵   | سمنان                | ۱۲                              | ۱۸,۰۴                                   | ۵    |
| ۱۶   | سیستان و بلوچستان    | ۲۱                              | ۷,۶۳                                    | ۲۶   |
| ۱۷   | فارس                 | ۶۱                              | ۱۲,۷۵                                   | ۱۸   |
| ۱۸   | قزوین                | ۲۴                              | ۱۹,۲۲                                   | ۴    |
| ۱۹   | قم                   | ۸                               | ۶,۲۶                                    | ۲۸   |
| ۲۰   | کردستان              | ۲۱                              | ۱۳,۱۶                                   | ۱۵   |
| ۲۱   | کرمان                | ۳۴                              | ۱۰,۸۷                                   | ۲۲   |
| ۲۲   | کرمانشاه             | ۲۳                              | ۱۱,۸۴                                   | ۱۹   |
| ۲۳   | کهگیلویه و بویر احمد | ۱۱                              | ۱۵,۳۹                                   | ۱۰   |
| ۲۴   | گلستان               | ۲۶                              | ۱۴,۱۱                                   | ۱۲   |
| ۲۵   | گیلان                | ۲۴                              | ۹,۳۲                                    | ۲۳   |
| ۲۶   | لرستان               | ۲۷                              | ۱۵,۱۸                                   | ۱۱   |
| ۲۷   | مازندران             | ۴۵                              | ۱۳,۸۹                                   | ۱۳   |
| ۲۸   | مرکزی                | ۲۳                              | ۱۵,۷۷                                   | ۹    |
| ۲۹   | هرمزگان              | ۷                               | ۳,۹۲                                    | ۲۹   |
| ۳۰   | همدان                | ۲۸                              | ۱۵,۹۰                                   | ۸    |
| ۳۱   | یزد                  | ۱۳                              | ۱۱,۷۳                                   | ۲۰   |

مأخذ، سالنامه آماری کشور.

۲-۴- سرانه تولید شیر به تفکیک استان، ۱۳۹۴

| ردیف | استان               | مقدار تولید شیر<br>(هزار تن) | سرانه تولید شیر<br>(کیلوگرم به نفر) | رتبه |
|------|---------------------|------------------------------|-------------------------------------|------|
| -    | کل کشور             | ۹,۱۴۰                        | ۱۱۵,۷۸                              | -    |
| ۱    | آذربایجان شرقی      | ۴۶۹                          | ۱۲۱,۱۳                              | ۱۶   |
| ۲    | آذربایجان غربی      | ۳۴۲                          | ۱۰۵,۹۷                              | ۱۹   |
| ۳    | اردبیل              | ۲۴۰                          | ۱۸۹,۵۷                              | ۶    |
| ۴    | اصفهان              | ۱,۱۱۶                        | ۲۲۰,۰۵                              | ۳    |
| ۵    | البرز               | ۳۳۱                          | ۱۲۴,۹۳                              | ۱۵   |
| ۶    | ایلام               | ۸۱                           | ۱۴۰,۷۳                              | ۱۰   |
| ۷    | بوشهر               | ۳۷                           | ۳۲,۵۷                               | ۲۹   |
| ۸    | تهران               | ۹۶۶                          | ۷۴,۰۶                               | ۲۵   |
| ۹    | چهارمحال و بختیاری  | ۲۱۴                          | ۲۲۸,۳۸                              | ۲    |
| ۱۰   | خراسان جنوبی        | ۹۷                           | ۱۲۹,۹۷                              | ۱۳   |
| ۱۱   | خراسان رضوی         | ۸۸۰                          | ۱۳۸,۷۱                              | ۱۱   |
| ۱۲   | خراسان شمالی        | ۸۶                           | ۹۹,۵۴                               | ۲۱   |
| ۱۳   | خوزستان             | ۲۹۵                          | ۶۳,۱۱                               | ۲۸   |
| ۱۴   | زنجان               | ۱۳۲                          | ۱۲۵,۸۴                              | ۱۴   |
| ۱۵   | سمنان               | ۱۳۱                          | ۱۹۰,۵۴                              | ۵    |
| ۱۶   | سیستان و بلوچستان   | ۶۹                           | ۲۵,۳۲                               | ۳۰   |
| ۱۷   | فارس                | ۵۲۶                          | ۱۰۹,۶۰                              | ۱۸   |
| ۱۸   | قزوین               | ۴۶۸                          | ۳۷۱,۷۳                              | ۱    |
| ۱۹   | قم                  | ۱۱۶                          | ۹۱,۸۶                               | ۲۲   |
| ۲۰   | کردستان             | ۱۱۴                          | ۷۲,۱۳                               | ۲۶   |
| ۲۱   | کرمان               | ۲۳۸                          | ۷۶,۳۳                               | ۲۴   |
| ۲۲   | کرمانشاه            | ۱۹۵                          | ۹۹,۹۵                               | ۲۰   |
| ۲۳   | کهگیلویه و بویراحمد | ۶۳                           | ۸۹,۷۷                               | ۲۳   |
| ۲۴   | گلستان              | ۳۱۱                          | ۱۶۸,۱۰                              | ۹    |
| ۲۵   | گیلان               | ۱۷۳                          | ۶۸,۶۳                               | ۲۷   |
| ۲۶   | لرستان              | ۲۱۰                          | ۱۱۹,۳۶                              | ۱۷   |
| ۲۷   | مازندران            | ۴۲۹                          | ۱۳۲,۳۹                              | ۱۲   |
| ۲۸   | مرکزی               | ۲۴۸                          | ۱۷۳,۸۷                              | ۸    |
| ۲۹   | هرمزگان             | ۲۷                           | ۱۵,۵۶                               | ۳۱   |
| ۳۰   | همدان               | ۳۱۱                          | ۱۷۸,۵۱                              | ۷    |
| ۳۱   | یزد                 | ۲۲۵                          | ۱۹۹,۹۳                              | ۴    |

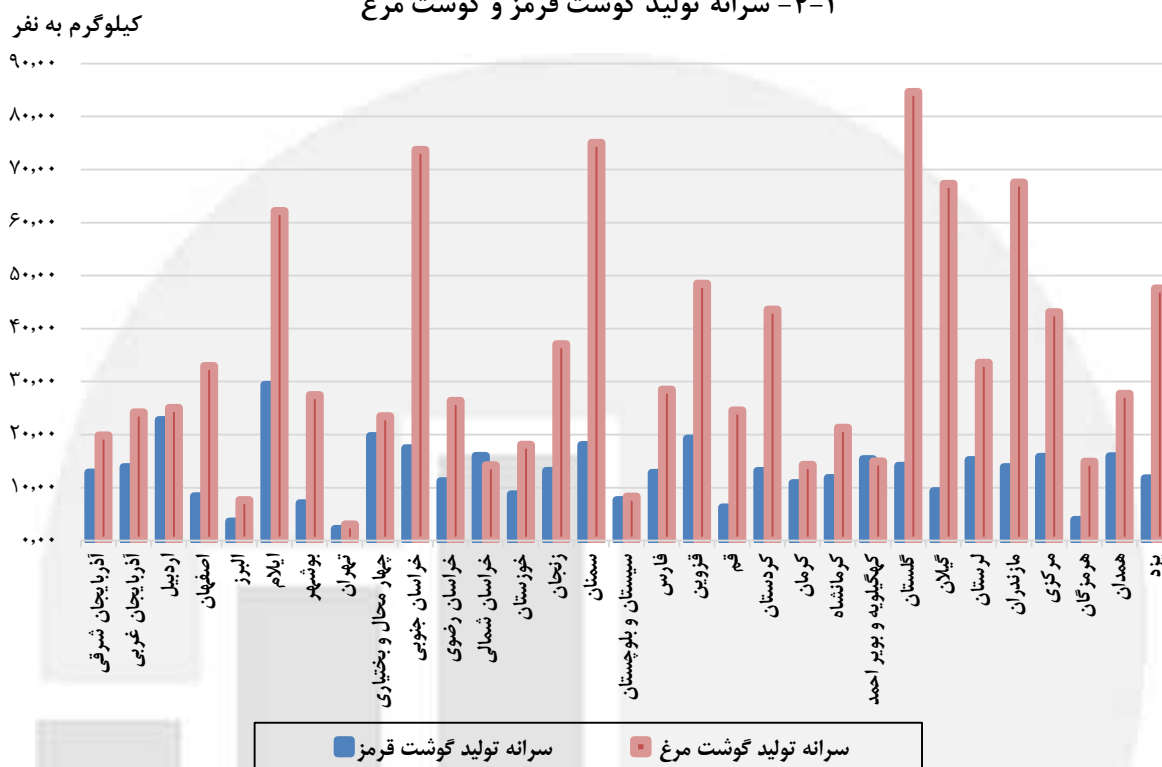
مأخذ، سالنامه آماری کشور.

۳-۴- سرانه تولید گوشت مرغ به تفکیک استان، ۱۳۹۴

| ردیف | استان               | مقدار تولید<br>گوشت مرغ<br>(هزار تن) | سرانه تولید گوشت<br>مرغ<br>(کیلو گرم به نفر) | رتبه |
|------|---------------------|--------------------------------------|--|------|
|      | کل کشور             | ۲,۱۲۳                                | ۲۶,۸۹  | -    |
| ۱    | آذربایجان شرقی      | ۷۷                                   | ۱۹,۸۶  | ۲۳   |
| ۲    | آذربایجان غربی      | ۷۸                                   | ۲۴,۲۰  | ۲۰   |
| ۳    | اردبیل              | ۳۲                                   | ۲۵,۰۴  | ۱۸   |
| ۴    | اصفهان              | ۱۶۷                                  | ۳۲,۹۷  | ۱۳   |
| ۵    | البرز               | ۲۰                                   | ۷,۶۶   | ۳۰   |
| ۶    | ایلام               | ۳۶                                   | ۶۲,۲۰  | ۶    |
| ۷    | بوشهر               | ۳۱                                   | ۲۷,۴۶  | ۱۶   |
| ۸    | تهران               | ۴۰                                   | ۳,۰۴   | ۳۱   |
| ۹    | چهارمحال و بختیاری  | ۲۲                                   | ۲۳,۴۸  | ۲۱   |
| ۱۰   | خراسان جنوبی        | ۵۵                                   | ۷۳,۶۹  | ۳    |
| ۱۱   | خراسان رضوی         | ۱۶۷                                  | ۲۶,۳۶  | ۱۷   |
| ۱۲   | خراسان شمالی        | ۱۲                                   | ۱۴,۲۴  | ۲۸   |
| ۱۳   | خوزستان             | ۸۵                                   | ۱۸,۱۲  | ۲۴   |
| ۱۴   | زنجان               | ۳۹                                   | ۳۷,۰۸  | ۱۱   |
| ۱۵   | سمنان               | ۵۲                                   | ۷۵,۰۵  | ۲    |
| ۱۶   | سیستان و بلوچستان   | ۲۳                                   | ۸,۲۹   | ۲۹   |
| ۱۷   | فارس                | ۱۳۷                                  | ۲۸,۵۰  | ۱۴   |
| ۱۸   | قزوین               | ۶۱                                   | ۴۸,۴۵  | ۷    |
| ۱۹   | قم                  | ۳۱                                   | ۲۴,۵۵  | ۱۹   |
| ۲۰   | کردستان             | ۶۹                                   | ۴۳,۵۹  | ۹    |
| ۲۱   | کرمان               | ۴۵                                   | ۱۴,۲۷  | ۲۷   |
| ۲۲   | کرمانشاه            | ۴۲                                   | ۲۱,۳۲  | ۲۲   |
| ۲۳   | کهگیلویه و بویراحمد | ۱۱                                   | ۱۴,۹۶  | ۲۵   |
| ۲۴   | گلستان              | ۱۵۷                                  | ۸۴,۶۴  | ۱    |
| ۲۵   | گیلان               | ۱۷۰                                  | ۶۷,۲۸  | ۵    |
| ۲۶   | لرستان              | ۵۹                                   | ۳۳,۵۳  | ۱۲   |
| ۲۷   | مازندران            | ۲۱۹                                  | ۶۷,۵۵  | ۴    |
| ۲۸   | مرکزی               | ۶۲                                   | ۴۳,۱۲  | ۱۰   |
| ۲۹   | هرمزگان             | ۲۶                                   | ۱۴,۸۷  | ۲۶   |
| ۳۰   | همدان               | ۴۸                                   | ۲۷,۶۷  | ۱۵   |
| ۳۱   | یزد                 | ۵۴                                   | ۴۷,۵۴  | ۸    |

مأخذ، سالنامه آماری کشور.

۴-۱- سرانه تولید گوشت قرمز و گوشت مرغ



مبنا جدول: ۴-۱، ۴-۳

مرکز آمار ایران

۴-۴- سرانه تولید تخم مرغ به تفکیک استان، ۱۳۹۴

| رتبه | سرانه تولید تخم مرغ<br>(کیلو گرم به نفر) | مقدار تولید<br>تخم مرغ<br>(هزار تن) | استان               | ردیف |
|------|--|-------------------------------------|---------------------|------|
| -    | ۱۱,۷۹                                    | ۹۳۱                                 | کل کشور             |      |
| ۵    | ۲۲,۲۹                                    | ۸۶                                  | آذربایجان شرقی      | ۱    |
| ۲۵   | ۲,۹۴                                     | ۱۰                                  | آذربایجان غربی      | ۲    |
| ۱۷   | ۶,۹۵                                     | ۹                                   | اردبیل              | ۳    |
| ۷    | ۱۸,۲۲                                    | ۹۲                                  | اصفهان              | ۴    |
| ۳    | ۳۴,۰۴                                    | ۹۰                                  | البرز               | ۵    |
| ۲۷   | ۲,۲۶                                     | ۱                                   | ایلام               | ۶    |
| ۳۰   | ۰,۷۹                                     | ۱                                   | بوشهر               | ۷    |
| ۱۲   | ۱۱,۲۷                                    | ۱۴۷                                 | تهران               | ۸    |
| ۲۳   | ۳,۴۲                                     | ۳                                   | چهارمحال و بختیاری  | ۹    |
| ۹    | ۱۶,۲۱                                    | ۱۲                                  | خراسان جنوبی        | ۱۰   |
| ۱۰   | ۱۴,۹۴                                    | ۹۵                                  | خراسان رضوی         | ۱۱   |
| ۲۹   | ۱,۶۲                                     | ۱                                   | خراسان شمالی        | ۱۲   |
| ۲۸   | ۱,۷۵                                     | ۸                                   | خوزستان             | ۱۳   |
| ۱۳   | ۱۰,۱۱                                    | ۱۱                                  | زنجان               | ۱۴   |
| ۶    | ۱۸,۳۳                                    | ۱۳                                  | سمنان               | ۱۵   |
| ۲۶   | ۲,۳۵                                     | ۶                                   | سیستان و بلوچستان   | ۱۶   |
| ۱۵   | ۸,۰۸                                     | ۳۹                                  | فارس                | ۱۷   |
| ۱    | ۵۴,۸۱                                    | ۶۹                                  | قزوین               | ۱۸   |
| ۲    | ۵۳,۵۳                                    | ۶۸                                  | قم                  | ۱۹   |
| ۲۴   | ۳,۱۰                                     | ۵                                   | کردستان             | ۲۰   |
| ۲۰   | ۵,۱۶                                     | ۱۶                                  | کرمان               | ۲۱   |
| ۱۹   | ۵,۱۸                                     | ۱۰                                  | کرمانشاه            | ۲۲   |
| ۱۸   | ۶,۴۱                                     | ۵                                   | کهگیلویه و بویراحمد | ۲۳   |
| ۱۱   | ۱۳,۵۷                                    | ۲۵                                  | گلستان              | ۲۴   |
| ۱۶   | ۷,۱۴                                     | ۱۸                                  | گیلان               | ۲۵   |
| ۲۲   | ۳,۵۲                                     | ۶                                   | لرستان              | ۲۶   |
| ۲۱   | ۴,۲۹                                     | ۱۴                                  | مازندران            | ۲۷   |
| ۴    | ۲۵,۹۴                                    | ۳۷                                  | مرکزی               | ۲۸   |
| ۳۱   | ۰,۵۸                                     | ۱                                   | هرمزگان             | ۲۹   |
| ۱۴   | ۸,۰۹                                     | ۱۴                                  | همدان               | ۳۰   |
| ۸    | ۱۶,۸۸                                    | ۱۹                                  | یزد                 | ۳۱   |

مأخذ، سالنامه آماری کشور.



۴-۵- تعداد شرکت‌های تعاونی کشاورزی تحت پوشش سازمان مرکزی تعاونی روستایی به ده هزار نفر جمعیت به تفکیک استان، ۱۳۹۴

| ردیف | استان               | تعداد شرکت تعاونی کشاورزی | شرکت‌های تعاونی کشاورزی به ده هزار نفر | رتبه |
|------|---------------------|---------------------------|--|------|
| -    | کل کشور             | ۱,۹۰۳                     | ۰,۹۳                                   | -    |
| ۱    | آذربایجان شرقی      | ۱۷۸                       | ۱,۶۳                                   | ۱۱   |
| ۲    | آذربایجان غربی      | ۶۷                        | ۰,۶۰                                   | ۲۳   |
| ۳    | اردبیل              | ۳۳                        | ۰,۸۲                                   | ۱۸   |
| ۴    | اصفهان              | ۱۶۴                       | ۲,۷۰                                   | ۳    |
| ۵    | البرز               | ۳۲                        | ۱,۶۴                                   | ۱۰   |
| ۶    | ایلام               | ۹۰                        | ۴,۹۱                                   | ۱    |
| ۷    | بوشهر               | ۱۴                        | ۰,۴۴                                   | ۲۷   |
| ۸    | تهران               | ۵۲                        | ۰,۶۵                                   | ۲۲   |
| ۹    | چهارمحال و بختیاری  | ۵۶                        | ۱,۶۶                                   | ۹    |
| ۱۰   | خراسان جنوبی        | ۷۳                        | ۲,۳۹                                   | ۶    |
| ۱۱   | خراسان رضوی         | ۱۶۳                       | ۰,۹۵                                   | ۱۶   |
| ۱۲   | خراسان شمالی        | ۳۳                        | ۰,۸۷                                   | ۱۷   |
| ۱۳   | خوزستان             | ۴۳                        | ۰,۳۷                                   | ۲۹   |
| ۱۴   | زنجان               | ۱۴                        | ۰,۴۱                                   | ۲۸   |
| ۱۵   | سمنان               | ۳۸                        | ۲,۷۴                                   | ۲    |
| ۱۶   | سیستان و بلوچستان   | ۲۰                        | ۰,۱۴                                   | ۳۱   |
| ۱۷   | فارس                | ۱۰۲                       | ۰,۷۱                                   | ۲۱   |
| ۱۸   | قزوین               | ۳۵                        | ۱,۱۰                                   | ۱۳   |
| ۱۹   | قم                  | ۱۵                        | ۲,۴۶                                   | ۴    |
| ۲۰   | کردستان             | ۴۹                        | ۱,۰۶                                   | ۱۴   |
| ۲۱   | کرمان               | ۳۵                        | ۰,۲۷                                   | ۳۰   |
| ۲۲   | کرمانشاه            | ۱۱۸                       | ۲,۴۴                                   | ۵    |
| ۲۳   | کهگیلویه و بویراحمد | ۳۶                        | ۱,۱۶                                   | ۱۲   |
| ۲۴   | گلستان              | ۶۶                        | ۰,۷۶                                   | ۱۹   |
| ۲۵   | گیلان               | ۹۱                        | ۰,۹۸                                   | ۱۵   |
| ۲۶   | لرستان              | ۳۱                        | ۰,۵۰                                   | ۲۶   |
| ۲۷   | مازندران            | ۷۱                        | ۰,۵۲                                   | ۲۵   |
| ۲۸   | مرکزی               | ۵۵                        | ۱,۶۷                                   | ۸    |
| ۲۹   | هرمزگان             | ۴۴                        | ۰,۵۶                                   | ۲۴   |
| ۳۰   | همدان               | ۴۷                        | ۰,۷۳                                   | ۲۰   |
| ۳۱   | یزد                 | ۳۷                        | ۲,۲۴                                   | ۷    |

مأخذ، سالنامه آماری کشور.

۴-۶- نسبت مساحت جنگل کاری در هر صد هکتار مساحت استان، ۱۳۹۴

| ردیف | استان               | جنگل کاری<br>(هکتار) | نسبت جنگل کاری<br>در هر صد هکتار | رتبه |
|------|---------------------|----------------------|----------------------------------|------|
| -    | کل کشور             | ۲۴,۳۴۲               | ۰,۰۱                             | -    |
| ۱    | آذربایجان شرقی      | ۸۰۹                  | ۰,۰۲                             | ۱۶   |
| ۲    | آذربایجان غربی      | ۴۶۳                  | ۰,۰۱                             | ۱۹   |
| ۳    | اردبیل              | ۴۵۹                  | ۰,۰۳                             | ۱۵   |
| ۴    | اصفهان              | ۹۷۱                  | ۰,۰۱                             | ۲۲   |
| ۵    | البرز               | ۷۵۳                  | ۰,۱۵                             | ۱    |
| ۶    | ایلام               | ۲,۳۹۰                | ۰,۱۲                             | ۲    |
| ۷    | بوشهر               | ۹۴                   | ۰,۰۰                             | ۲۹   |
| ۸    | تهران               | ۸۴۰                  | ۰,۰۶                             | ۴    |
| ۹    | چهارمحال و بختیاری  | ۵۲۳                  | ۰,۰۳                             | ۱۱   |
| ۱۰   | خراسان جنوبی        | ۶۳۳                  | ۰,۰۰                             | ۲۸   |
| ۱۱   | خراسان رضوی         | ۱,۹۲۵                | ۰,۰۲                             | ۱۷   |
| ۱۲   | خراسان شمالی        | ۳۸۴                  | ۰,۰۱                             | ۱۸   |
| ۱۳   | خوزستان             | ۴۶۹                  | ۰,۰۱                             | ۲۴   |
| ۱۴   | زنجان               | ۸۸۲                  | ۰,۰۴                             | ۸    |
| ۱۵   | سمنان               | ۱۱۳                  | ۰,۰۰                             | ۳۱   |
| ۱۶   | سیستان و بلوچستان   | ۱,۴۴۱                | ۰,۰۱                             | ۲۳   |
| ۱۷   | فارس                | ۷۵۲                  | ۰,۰۱                             | ۲۵   |
| ۱۸   | قزوین               | ۴۵۵                  | ۰,۰۳                             | ۱۳   |
| ۱۹   | قم                  | ۳۲۲                  | ۰,۰۳                             | ۱۴   |
| ۲۰   | کردستان             | ۱,۵۲۶                | ۰,۰۵                             | ۶    |
| ۲۱   | کرمان               | ۸۰۶                  | ۰,۰۰                             | ۲۷   |
| ۲۲   | کرمانشاه            | ۸۶۸                  | ۰,۰۳                             | ۹    |
| ۲۳   | کهگیلویه و بویراحمد | ۴۸۵                  | ۰,۰۳                             | ۱۲   |
| ۲۴   | گلستان              | ۸۵۰                  | ۰,۰۴                             | ۷    |
| ۲۵   | گیلان               | ۸۲۱                  | ۰,۰۶                             | ۵    |
| ۲۶   | لرستان              | ۹۷۴                  | ۰,۰۳                             | ۱۰   |
| ۲۷   | مازندران            | ۲,۲۴۷                | ۰,۰۹                             | ۳    |
| ۲۸   | مرکزی               | ۲۷۸                  | ۰,۰۱                             | ۲۱   |
| ۲۹   | هرمزگان             | ۳۳۴                  | ۰,۰۰                             | ۲۶   |
| ۳۰   | همدان               | ۲۰۵                  | ۰,۰۱                             | ۲۰   |
| ۳۱   | یزد                 | ۲۷۰                  | ۰,۰۰                             | ۳۰   |

مأخذ، سالنامه آماری کشور.

۴-۷- نسبت تولید نهال به هزار نفر جمعیت، ۱۳۹۴

| ردیف | استان                     | تولید نهال<br>(هزار اصله) | تولید نهال به<br>هزار نفر | رتبه |
|------|---------------------------|---------------------------|---------------------------|------|
|      | کل کشور.....              | ۲۶.۸۹۴                    | ۳۴۱                       | -    |
| ۱    | آذربایجان شرقی .....      | ۲۸۰                       | ۷۲                        | ۲۲   |
| ۲    | آذربایجان غربی .....      | ۶۴                        | ۲۰                        | ۳۰   |
| ۳    | اردبیل .....              | ۲۴۲                       | ۱۹۱                       | ۱۴   |
| ۴    | اصفهان .....              | ۲۲۴                       | ۴۴                        | ۲۵   |
| ۵    | البرز .....               | ۰                         | ۰                         | ۳۱   |
| ۶    | ایلام .....               | ۶.۴۰۰                     | ۱۱.۱۱۹                    | ۱    |
| ۷    | بوشهر .....               | ۸۴                        | ۷۴                        | ۲۱   |
| ۸    | تهران .....               | ۴۴۸                       | ۳۴                        | ۲۹   |
| ۹    | چهار محال و بختیاری ..... | ۴۰                        | ۴۳                        | ۲۷   |
| ۱۰   | خراسان جنوبی .....        | ۳۰۸                       | ۴۱۳                       | ۹    |
| ۱۱   | خراسان رضوی .....         | ۱.۰۶۲                     | ۱۶۷                       | ۱۶   |
| ۱۲   | خراسان شمالی .....        | ۲۶۹                       | ۳۱۱                       | ۱۰   |
| ۱۳   | خوزستان .....             | ۱۹۰                       | ۴۱                        | ۲۸   |
| ۱۴   | زنجان .....               | ۲۴۹                       | ۲۳۷                       | ۱۲   |
| ۱۵   | سمنان .....               | ۶۹۰                       | ۱.۰۰۴                     | ۴    |
| ۱۶   | سیستان و بلوچستان .....   | ۸۲۱                       | ۳۰۱                       | ۱۱   |
| ۱۷   | فارس .....                | ۲۰۷                       | ۴۳                        | ۲۶   |
| ۱۸   | قزوین .....               | ۱۳۴                       | ۱۰۶                       | ۱۹   |
| ۱۹   | قم .....                  | ۵۷                        | ۴۵                        | ۲۴   |
| ۲۰   | کردستان .....             | ۱.۰۴۰                     | ۶۵۸                       | ۶    |
| ۲۱   | کرمان .....               | ۳۵۲                       | ۱۱۳                       | ۱۸   |
| ۲۲   | کرمانشاه .....            | ۳۳۵                       | ۱۷۲                       | ۱۵   |
| ۲۳   | کهگیلویه و بویراحمد ..... | ۵۷                        | ۸۱                        | ۲۰   |
| ۲۴   | گلستان .....              | ۱.۷۴۰                     | ۹۴۰                       | ۵    |
| ۲۵   | گیلان .....               | ۳.۷۶۵                     | ۱.۴۹۴                     | ۳    |
| ۲۶   | لرستان .....              | ۳۸۵                       | ۲۱۹                       | ۱۳   |
| ۲۷   | مازندران .....            | ۵.۵۰۰                     | ۱.۶۹۷                     | ۲    |
| ۲۸   | مرکزی .....               | ۹۳۴                       | ۶۵۵                       | ۷    |
| ۲۹   | هرمزگان .....             | ۸۳                        | ۴۸                        | ۲۳   |
| ۳۰   | همدان .....               | ۲۵۰                       | ۱۴۳                       | ۱۷   |
| ۳۱   | یزد .....                 | ۶۸۴                       | ۶۰۸                       | ۸    |

مأخذ، سالنامه آماری کشور.

## فصل ۵ - معدن

مرکز آمار ایران

### خلاصه یافته‌ها

استان‌های یزد و البرز با مقادیر ۳۴,۰ و ۰,۱۱ میلیون ریال به ترتیب بیش‌ترین و کمترین مقدار سرانه ارزش تولیدات به نفر را به خود اختصاص داده‌اند. استان‌های لرستان و کهگیلویه و بویراحمد با مقادیر ۰,۵۲ و ۰,۴۹ میلیون ریال به نفر در میانه جدول رتبه بندی از نظر این شاخص قرار گرفته‌اند.

در سال ۱۳۹۴، ارزش افزوده معدن در حال بهره‌برداری کشور برابر با ۹۷۵۹۰۳۸۶ میلیون ریال بوده است، بنابراین سرانه ارزش افزوده معدن در حال بهره‌برداری معادل ۱۲۳۶,۲۵ میلیون ریال است. استان‌های یزد و البرز ۲۳۳۱۶,۲۳ و ۴۴,۸۸ میلیون ریال به ازای هر هزار نفر بیش‌ترین و کمترین مقدار برای شاخص مربوطه را داشته‌اند. استان‌های فارس و لرستان با مقادیر ۳۹۳,۱۵ و ۳۷۱,۴۹ میلیون ریال به هزار نفر در میانه جدول رتبه‌بندی این شاخص قرار دارند.

علاوه بر این در سال ۱۳۹۴ ارزش پرداختی‌های معدن در حال بهره‌برداری برابر با ۴۵۰۳۱۱۲۰ میلیون ریال بوده است که معادل با ۵۷۰,۴۴ میلیون ریال به هزار نفر می‌باشد. در مقایسه بین استان‌های مختلف در شاخص در می‌یابیم که استان‌های یزد و گیلان با مقادیر ۱۱۸۹۸,۹۹ و

در سال ۱۳۹۴، تعداد معدن در حال بهره‌برداری کشور، ۵۳۵۵ معدن بوده که با توجه به جمعیت کشور، به ازای هر صد هزار نفر، ۶,۷۸ معدن در کشور وجود داشته است. استان سمنان با داشتن ۵۰,۱۸ و استان البرز با داشتن ۰,۷۲ معدن به ازای هر صد هزار نفر، بیش‌ترین و کم‌ترین تعداد معدن را داشته‌اند.

شاخص فوق برای استان تهران ۰,۹۴ است و این استان از این لحاظ رتبه ۳۰ را اخذ کرده است.

در همین سال تعداد شاغلان معدن در حال بهره‌برداری برابر با ۹۱۸۶۹ نفر بوده است. در واقع از هر صد هزار نفر جمعیت کشور، ۱۱۶,۳۸ نفر در معدن کشور مشغول به فعالیت بوده‌اند. در مقایسه بین استان‌های کشور از منظر این شاخص درمی‌یابیم که استان یزد با داشتن ۱۱۷۶۰ نفر شاغل در معدن رتبه نخست و استان البرز با ۳۴۱ نفر شاغل در رتبه آخر قرار دارند.

استان تهران در رتبه سی‌ام با ۲۴۰۰ نفر شاغل در معدن قرار گرفته است.

ارزش تولیدات معدن کشور در سال ۱۳۹۴، ۱۳۹۲۰۶۴۰۸، ۱ میلیون ریال بوده است، بنابراین برای هر نفر ۱,۷۶ میلیون ریال محاسبه می‌گردد.

۲۴,۳۶ میلیون ریال به هزارنفر به ترتیب بیش‌ترین و کمترین مقادیر این شاخص را به خود اختصاص داده‌اند.

در همین سال ارزش دریافتی‌های معادن در حال بهره‌برداری برابر با ۱۴۲۶۲۱۵۰۶ میلیون ریال بوده که معادل ۱۸۰۶,۶۹ میلیون ریال به ازای هر هزار نفر است. استان‌های یزد و البرز بیش‌ترین و کم‌ترین مقادیر این شاخص را با ۳۵۲۱۵,۲۲ و ۱۱۰,۱۲ میلیون ریال به هزار نفر را دارا هستند.

سرمایه‌گذاری‌های انجام‌گرفته در معادن در حال بهره‌برداری در سال ۱۳۹۴ در کشور ۱۹۸۷۲۷۵۱ میلیون ریال بوده است که شاخص مربوط به آن معادن ۲۵۱,۷۴ میلیون ریال برای هر هزار نفر محاسبه می‌گردد.

استان‌های کرمان با ۱۰۹۷۲۸۷۸ (با شاخص ۳۵۱۸,۹۵ میلیون ریال برای هر هزار نفر) و گیلان با ۲۸۹۶۸ (با شاخص ۱۱,۴۹ میلیون ریال برای هر هزار نفر) در بین استان‌های کشور بیش‌ترین و کمترین مقدار سرمایه‌گذاری را داشته‌اند.

مرکز آمار ایران

۱-۵- تعداد معادن در حال بهره برداری به صد هزار نفر جمعیت، ۱۳۹۴

| ردیف | استان                     | تعداد معادن | تعداد معادن به صد هزار نفر | رتبه |
|------|---------------------------|-------------|----------------------------|------|
|      | کل کشور.....              | ۵,۳۵۵       | ۶,۷۸                       |      |
| ۱    | آذربایجان شرقی .....      | ۲۶۸         | ۶,۹۲                       | ۱۸   |
| ۲    | آذربایجان غربی .....      | ۳۲۸         | ۱۰,۱۶                      | ۱۰   |
| ۳    | اردبیل .....              | ۱۱۵         | ۹,۰۸                       | ۱۳   |
| ۴    | اصفهان .....              | ۳۹۰         | ۷,۶۹                       | ۱۶   |
| ۵    | البرز .....               | ۱۹          | ۰,۷۲                       | ۳۱   |
| ۶    | ایلام .....               | ۳۲          | ۵,۵۶                       | ۲۱   |
| ۷    | بوشهر .....               | ۱۴۵         | ۱۲,۷۶                      | ۷    |
| ۸    | تهران .....               | ۱۲۲         | ۰,۹۴                       | ۳۰   |
| ۹    | چهارمحال و بختیاری .....  | ۸۲          | ۸,۷۵                       | ۱۴   |
| ۱۰   | خراسان جنوبی .....        | ۲۱۹         | ۲۹,۳۴                      | ۲    |
| ۱۱   | خراسان رضوی .....         | ۵۲۸         | ۸,۳۲                       | ۱۵   |
| ۱۲   | خراسان شمالی .....        | ۸۴          | ۹,۷۲                       | ۱۱   |
| ۱۳   | خوزستان .....             | ۱۴۰         | ۳,۰۰                       | ۲۷   |
| ۱۴   | زنجان .....               | ۱۴۰         | ۱۳,۳۵                      | ۶    |
| ۱۵   | سمنان .....               | ۳۴۵         | ۵۰,۱۸                      | ۱    |
| ۱۶   | سیستان و بلوچستان .....   | ۱۰۷         | ۳,۹۳                       | ۲۶   |
| ۱۷   | فارس .....                | ۲۲۷         | ۴,۷۳                       | ۲۳   |
| ۱۸   | قزوین .....               | ۱۱۵         | ۹,۱۳                       | ۱۲   |
| ۱۹   | قم .....                  | ۹۲          | ۷,۲۹                       | ۱۷   |
| ۲۰   | کردستان .....             | ۱۶۷         | ۱۰,۵۷                      | ۸    |
| ۲۱   | کرمان .....               | ۴۳۸         | ۱۴,۰۵                      | ۵    |
| ۲۲   | کرمانشاه .....            | ۹۰          | ۴,۶۱                       | ۲۵   |
| ۲۳   | کهگیلویه و بویراحمد ..... | ۷۲          | ۱۰,۲۶                      | ۹    |
| ۲۴   | گلستان .....              | ۸۶          | ۴,۶۵                       | ۲۴   |
| ۲۵   | گیلان .....               | ۶۰          | ۲,۳۸                       | ۲۹   |
| ۲۶   | لرستان .....              | ۸۹          | ۵,۰۶                       | ۲۲   |
| ۲۷   | مازندران .....            | ۹۳          | ۲,۸۷                       | ۲۸   |
| ۲۸   | مرکزی .....               | ۳۴۰         | ۲۳,۸۴                      | ۳    |
| ۲۹   | هرمزگان .....             | ۱۰۷         | ۶,۱۷                       | ۱۹   |
| ۳۰   | همدان .....               | ۱۰۰         | ۵,۷۴                       | ۲۰   |
| ۳۱   | یزد .....                 | ۲۱۴         | ۱۹,۰۲                      | ۴    |

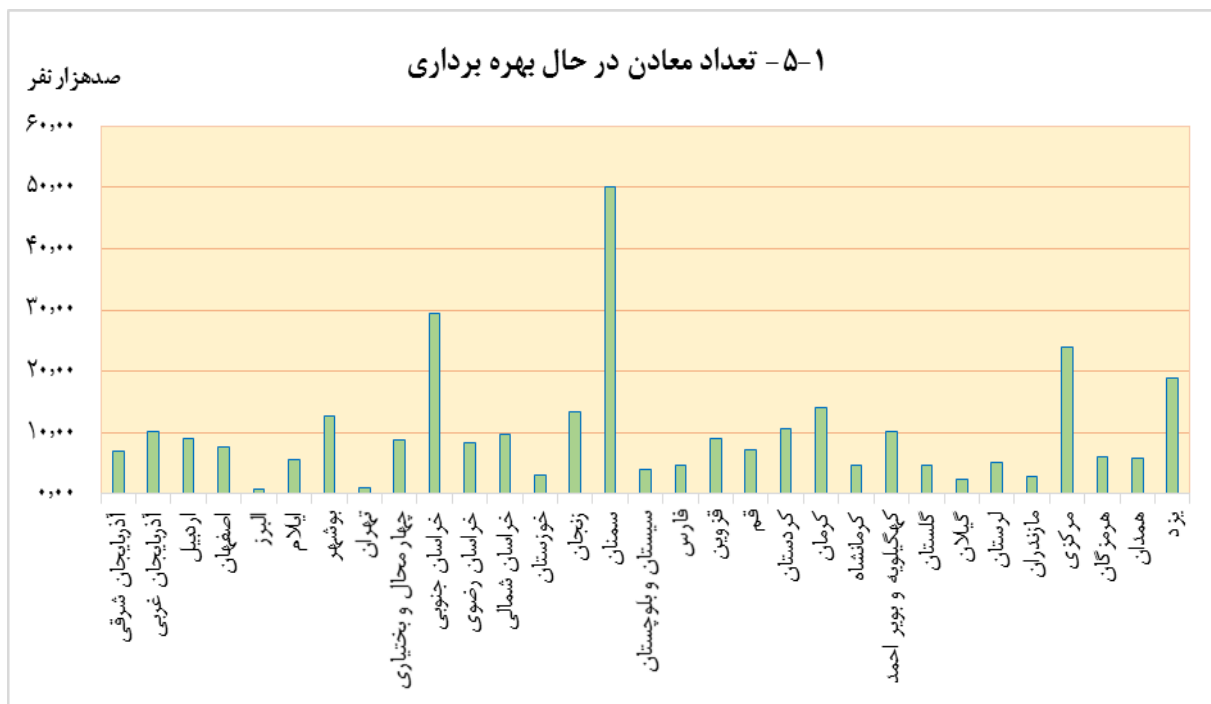
مأخذ، سالنامه آماری کشور.

۲-۵- تعداد شاغلان معدن در حال بهره برداری به صد هزار نفر جمعیت، ۱۳۹۴

| رتبه | تعداد شاغلان به صد هزار نفر | شاغلان معدن | استان               | ردیف |
|------|-----------------------------|-------------|---------------------|------|
| -    | ۱۱۶,۳۸                      | ۹۱,۸۶۹      | کل کشور             |      |
| ۹    | ۱۱۸,۰۳                      | ۴,۵۷۰       | آذربایجان شرقی      | ۱    |
| ۱۲   | ۹۳,۴۵                       | ۳,۰۱۶       | آذربایجان غربی      | ۲    |
| ۲۱   | ۶۳,۲۷                       | ۸۰۱         | اردبیل              | ۳    |
| ۸    | ۱۲۱,۵۸                      | ۶,۱۶۶       | اصفهان              | ۴    |
| ۳۱   | ۱۲,۸۷                       | ۳۴۱         | البرز               | ۵    |
| ۲۳   | ۵۴,۵۵                       | ۳۱۴         | ایلام               | ۶    |
| ۱۴   | ۸۶,۲۶                       | ۹۸۰         | بوشهر               | ۷    |
| ۳۰   | ۱۸,۴۰                       | ۲,۴۰۰       | تهران               | ۸    |
| ۲۶   | ۴۳,۴۴                       | ۴۰۷         | چهارمحال و بختیاری  | ۹    |
| ۲    | ۷۳۵,۷۲                      | ۵,۴۹۱       | خراسان جنوبی        | ۱۰   |
| ۱۷   | ۸۰,۶۱                       | ۵,۱۱۴       | خراسان رضوی         | ۱۱   |
| ۷    | ۱۶۰,۹۹                      | ۱,۳۹۱       | خراسان شمالی        | ۱۲   |
| ۲۸   | ۳۱,۶۴                       | ۱,۴۷۹       | خوزستان             | ۱۳   |
| ۶    | ۱۷۴,۶۵                      | ۱,۸۳۲       | زنجان               | ۱۴   |
| ۳    | ۶۲۹,۹۵                      | ۴,۳۳۱       | سمنان               | ۱۵   |
| ۲۵   | ۵۰,۶۰                       | ۱,۳۷۹       | سیستان و بلوچستان   | ۱۶   |
| ۱۸   | ۷۶,۸۲                       | ۳,۶۸۷       | فارس                | ۱۷   |
| ۲۴   | ۵۳,۶۹                       | ۶۷۶         | قزوین               | ۱۸   |
| ۲۰   | ۶۷,۹۴                       | ۸۵۸         | قم                  | ۱۹   |
| ۱۹   | ۷۶,۱۱                       | ۱,۲۰۳       | کردستان             | ۲۰   |
| ۴    | ۶۰۹,۸۷                      | ۱۹,۰۱۷      | کرمان               | ۲۱   |
| ۲۷   | ۳۸,۱۹                       | ۷۴۵         | کرمانشاه            | ۲۲   |
| ۱۳   | ۹۱,۷۶                       | ۶۴۴         | کهگیلویه و بویراحمد | ۲۳   |
| ۱۱   | ۱۰۹,۹۴                      | ۲,۰۳۴       | گلستان              | ۲۴   |
| ۲۹   | ۳۰,۷۱                       | ۷۷۴         | گیلان               | ۲۵   |
| ۱۵   | ۸۵,۲۶                       | ۱,۵۰۰       | لرستان              | ۲۶   |
| ۱۶   | ۸۲,۲۴                       | ۲,۶۶۵       | مازندران            | ۲۷   |
| ۵    | ۲۴۰,۱۹                      | ۳,۴۲۶       | مرکزی               | ۲۸   |
| ۱۰   | ۱۱۰,۴۴                      | ۱,۹۱۶       | هرمزگان             | ۲۹   |
| ۲۲   | ۵۴,۶۴                       | ۹۵۲         | همدان               | ۳۰   |
| ۱    | ۱,۰۴۴,۹۵                    | ۱۱,۷۶۰      | یزد                 | ۳۱   |

مأخذ، سالنامه آماری کشور.





منبع: ۵-۱

مرکز آمار ایران

۳-۵- سرانه ارزش تولیدات معادن در حال بهره‌برداری سال ۱۳۹۳

| رتبه | سرانه ارزشی تولیدات<br>(میلیون ریال به نفر) | ارزش تولیدات<br>(میلیون ریال) | استان               | ردیف |
|------|---|-------------------------------|---------------------|------|
| -    | ۱,۷۶  | ۱۳۹,۳۰۶,۴۰۸                   | کل کشور             |      |
| ۹    | ۱,۲۴  | ۴,۸۰۵,۲۷۶                     | آذربایجان شرقی      | ۱    |
| ۱۳   | ۰,۷۶  | ۲,۴۴۰,۳۸۲                     | آذربایجان غربی      | ۲    |
| ۲۷   | ۰,۲۰  | ۲۵۳,۱۸۸                       | اردبیل              | ۳    |
| ۱۲   | ۰,۸۱  | ۴,۱۲۷,۶۲۳                     | اصفهان              | ۴    |
| ۳۱   | ۰,۱۱  | ۲۸۴,۵۳۸                       | البرز               | ۵    |
| ۱۹   | ۰,۴۱  | ۲۳۴,۱۹۷                       | ایلام               | ۶    |
| ۲۱   | ۰,۳۲  | ۳۶۷,۵۴۱                       | بوشهر               | ۷    |
| ۳۰   | ۰,۱۳  | ۱,۶۷۴,۴۷۵                     | تهران               | ۸    |
| ۲۳   | ۰,۲۸  | ۲۶۰,۱۱۲                       | چهارمحال و بختیاری  | ۹    |
| ۳    | ۴,۹۶  | ۳,۷۰۳,۸۶۲                     | خراسان جنوبی        | ۱۰   |
| ۷    | ۱,۳۶  | ۸,۶۳۹,۲۱۶                     | خراسان رضوی         | ۱۱   |
| ۱۰   | ۱,۰۱  | ۸۶۸,۵۵۰                       | خراسان شمالی        | ۱۲   |
| ۲۴   | ۰,۲۷  | ۱,۲۶۱,۳۰۸                     | خوزستان             | ۱۳   |
| ۵    | ۲,۴۵  | ۲,۵۷۳,۸۹۶                     | زنجان               | ۱۴   |
| ۶    | ۲,۰۲  | ۱,۳۸۶,۸۹۷                     | سمنان               | ۱۵   |
| ۲۸   | ۰,۱۸  | ۴۹۸,۲۷۵                       | سیستان و بلوچستان   | ۱۶   |
| ۱۷   | ۰,۴۹  | ۲,۳۳۶,۱۸۸                     | فارس                | ۱۷   |
| ۲۶   | ۰,۲۰  | ۲۵۴,۴۷۶                       | قزوین               | ۱۸   |
| ۲۰   | ۰,۳۶  | ۴۵۸,۷۲۳                       | قم                  | ۱۹   |
| ۸    | ۱,۲۷  | ۲,۰۰۴,۹۷۸                     | کردستان             | ۲۰   |
| ۲    | ۱۶,۸۲                                       | ۵۲,۴۵۷,۱۲۷                    | کرمان               | ۲۱   |
| ۲۵   | ۰,۲۵  | ۴۸۸,۶۷۲                       | کرمانشاه            | ۲۲   |
| ۱۶   | ۰,۴۹  | ۳۴۲,۰۷۳                       | کهگیلویه و بویراحمد | ۲۳   |
| ۱۸   | ۰,۴۲  | ۷۷۶,۴۱۹                       | گلستان              | ۲۴   |
| ۲۹   | ۰,۱۴  | ۳۴۸,۶۰۹                       | گیلان               | ۲۵   |
| ۱۵   | ۰,۵۲  | ۹۱۵,۰۱۵                       | لرستان              | ۲۶   |
| ۲۲   | ۰,۳۲  | ۱,۰۴۳,۹۷۷                     | مازندران            | ۲۷   |
| ۴    | ۲,۵۲  | ۳,۵۹۱,۷۸۶                     | مرکزی               | ۲۸   |
| ۱۱   | ۰,۸۵  | ۱,۴۷۸,۰۶۷                     | هرمزگان             | ۲۹   |
| ۱۴   | ۰,۶۱  | ۱,۰۶۵,۲۰۴                     | همدان               | ۳۰   |
| ۱    | ۳۴,۰۰                                       | ۳۸,۲۶۵,۷۵۷                    | یزد                 | ۳۱   |

مأخذ: سالنامه آماری کشور.

۴-۵- سرانه ارزش افزوده معادن در حال بهره برداری، ۱۳۹۳

| ردیف | استان               | ارزش افزوده<br>(میلیون ریال) | سرانه ارزش افزوده<br>(میلیون ریال به هزار<br>نفر) | رتبه |
|------|---------------------|------------------------------|---|------|
| -    | کل کشور             | ۹۷,۵۹۰,۳۸۶                   | ۱,۲۳۶,۲۵  | -    |
| ۱    | آذربایجان شرقی      | ۴,۰۶۴,۹۵۱                    | ۱,۰۴۹,۸۵  | ۷    |
| ۲    | آذربایجان غربی      | ۲,۰۰۸,۱۰۳                    | ۶۲۲,۲۰  | ۱۲   |
| ۳    | اردبیل              | ۱۹۵,۵۴۹                      | ۱۵۴,۴۶  | ۲۶   |
| ۴    | اصفهان              | ۲,۶۱۹,۰۶۸                    | ۵۱۶,۴۲  | ۱۴   |
| ۵    | البرز               | ۱۲۶,۸۶۱                      | ۴۷,۸۸   | ۳۱   |
| ۶    | ایلام               | ۱۹۴,۴۳۹                      | ۳۳۷,۸۲  | ۱۸   |
| ۷    | بوشهر               | ۳۰۳,۳۹۲                      | ۲۶۷,۰۶  | ۲۱   |
| ۸    | تهران               | ۱,۱۱۹,۵۱۸                    | ۸۵,۸۳   | ۳۰   |
| ۹    | چهارمحال و بختیاری  | ۱۸۰,۴۹۰                      | ۱۹۲,۶۲  | ۲۳   |
| ۱۰   | خراسان جنوبی        | ۲,۴۶۳,۲۸۰                    | ۳,۳۰۰,۴۸  | ۳    |
| ۱۱   | خراسان رضوی         | ۶,۰۰۳,۲۰۲                    | ۹۴۶,۲۸  | ۹    |
| ۱۲   | خراسان شمالی        | ۶۹۷,۵۵۰                      | ۸۰۷,۳۳  | ۱۰   |
| ۱۳   | خوزستان             | ۸۳۰,۶۱۷                      | ۱۷۷,۷۰  | ۲۵   |
| ۱۴   | زنجان               | ۲,۰۳۸,۰۸۶                    | ۱,۹۴۲,۹۲  | ۴    |
| ۱۵   | سمنان               | ۱,۰۲۵,۸۳۳                    | ۱,۴۹۲,۰۸  | ۶    |
| ۱۶   | سیستان و بلوچستان   | ۳۶۸,۶۵۷                      | ۱۳۵,۲۸  | ۲۸   |
| ۱۷   | فارس                | ۱,۸۸۶,۸۰۹                    | ۳۹۳,۱۵  | ۱۵   |
| ۱۸   | قزوین               | ۱۷۷,۶۳۰                      | ۱۴۱,۰۹  | ۲۷   |
| ۱۹   | قم                  | ۳۳۹,۴۷۴                      | ۲۶۸,۸۲  | ۲۰   |
| ۲۰   | کردستان             | ۱,۵۸۲,۸۵۹                    | ۱,۰۰۱,۴۸  | ۸    |
| ۲۱   | کرمان               | ۳۵,۴۰۳,۶۱۷                   | ۱۱,۳۵۳,۷۷   | ۲    |
| ۲۲   | کرمانشاه            | ۳۶۲,۰۵۰                      | ۱۸۵,۵۷  | ۲۴   |
| ۲۳   | کهگیلویه و بویراحمد | ۲۵۹,۴۹۵                      | ۳۶۹,۷۵  | ۱۷   |
| ۲۴   | گلستان              | ۵۰۹,۸۹۸                      | ۲۷۵,۶۱  | ۱۹   |
| ۲۵   | گیلان               | ۲۹۰,۰۳۳                      | ۱۱۵,۰۶  | ۲۹   |
| ۲۶   | لرستان              | ۶۵۳,۵۸۵                      | ۳۷۱,۴۹  | ۱۶   |
| ۲۷   | مازندران            | ۷۵۶,۷۸۸                      | ۲۳۳,۵۴  | ۲۲   |
| ۲۸   | مرکزی               | ۲,۶۸۹,۳۹۹                    | ۱,۸۸۵,۵۰  | ۵    |
| ۲۹   | هرمزگان             | ۱,۲۷۴,۱۶۱                    | ۷۳۴,۴۴  | ۱۱   |
| ۳۰   | همدان               | ۹۲۴,۶۰۰                      | ۵۳۰,۷۰  | ۱۳   |
| ۳۱   | یزد                 | ۲۶,۲۴۰,۳۹۰                   | ۲۳,۳۱۶,۲۳   | ۱    |

مأخذ، سالنامه آماری کشور.

۵-۵- نسبت ارزش پرداختی های معادن در حال بهره برداری به هزار نفر جمعیت، ۱۳۹۳

| ردیف | استان               | پرداختی ها<br>(میلیون ریال) | ارزش<br>(میلیون ریال به هزار<br>نفر) | رتبه |
|------|---------------------|-----------------------------|--------------------------------------|------|
|      | کل کشور             | ۴۵,۰۳۱,۱۲۰                  | ۵۷۰,۴۴                               | -    |
| ۱    | آذربایجان شرقی      | ۷۶۶,۸۹۰                     | ۱۹۸,۰۶                               | ۱۱   |
| ۲    | آذربایجان غربی      | ۵۰۲,۱۵۸                     | ۱۵۵,۵۹                               | ۱۵   |
| ۳    | اردبیل              | ۶۶,۵۶۰                      | ۵۲,۵۷                                | ۲۹   |
| ۴    | اصفهان              | ۱,۶۸۵,۳۵۰                   | ۳۳۲,۳۱                               | ۸    |
| ۵    | البرز               | ۱۶۴,۹۰۷                     | ۶۲,۲۴                                | ۲۸   |
| ۶    | ایلام               | ۵۱,۸۳۱                      | ۹۰,۰۵                                | ۲۲   |
| ۷    | بوشهر               | ۸۶,۲۹۳                      | ۷۵,۹۶                                | ۲۴   |
| ۸    | تهران               | ۵۸۶,۴۴۰                     | ۴۴,۹۶                                | ۳۰   |
| ۹    | چهارمحال و بختیاری  | ۸۸,۲۷۷                      | ۹۴,۲۱                                | ۲۱   |
| ۱۰   | خراسان جنوبی        | ۱,۳۴۹,۹۹۴                   | ۱,۸۰۸,۸۲                             | ۳    |
| ۱۱   | خراسان رضوی         | ۲,۸۴۳,۶۳۲                   | ۴۴۸,۲۴                               | ۷    |
| ۱۲   | خراسان شمالی        | ۲۱۶,۶۴۷                     | ۲۵۰,۷۴                               | ۱۰   |
| ۱۳   | خوزستان             | ۴۸۶,۰۶۷                     | ۱۰۳,۹۹                               | ۱۹   |
| ۱۴   | زنجان               | ۶۳۷,۰۱۵                     | ۶۰۷,۲۷                               | ۵    |
| ۱۵   | سمنان               | ۴۱۲,۷۸۵                     | ۶۰۰,۴۰                               | ۶    |
| ۱۶   | سیستان و بلوچستان   | ۱۷۹,۹۴۶                     | ۶۶,۰۳                                | ۲۷   |
| ۱۷   | فارس                | ۵۷۲,۵۰۶                     | ۱۱۹,۲۹                               | ۱۷   |
| ۱۸   | قزوین               | ۸۶,۹۹۷                      | ۶۹,۱۰                                | ۲۶   |
| ۱۹   | قم                  | ۱۲۲,۴۰۷                     | ۹۶,۹۳                                | ۲۰   |
| ۲۰   | کردستان             | ۵۲۱,۳۳۳                     | ۳۲۹,۸۵                               | ۹    |
| ۲۱   | کرمان               | ۱۷,۵۰۵,۶۰۳                  | ۵,۶۱۳,۹۶                             | ۲    |
| ۲۲   | کرمانشاه            | ۱۴۲,۹۵۸                     | ۷۳,۲۷                                | ۲۵   |
| ۲۳   | کهگیلویه و بویراحمد | ۹۱,۶۱۳                      | ۱۳۰,۵۴                               | ۱۶   |
| ۲۴   | گلستان              | ۳۳۳,۱۵۰                     | ۱۸۰,۰۷                               | ۱۲   |
| ۲۵   | گیلان               | ۶۱,۳۹۷                      | ۲۴,۳۶                                | ۳۱   |
| ۲۶   | لرستان              | ۲۸۱,۰۸۶                     | ۱۵۹,۷۷                               | ۱۴   |
| ۲۷   | مازندران            | ۳۷۰,۴۱۸                     | ۱۱۴,۳۱                               | ۱۸   |
| ۲۸   | مرکزی               | ۹۸۹,۹۷۳                     | ۶۹۴,۰۶                               | ۴    |
| ۲۹   | هرمزگان             | ۲۷۹,۶۳۴                     | ۱۶۱,۱۸                               | ۱۳   |
| ۳۰   | همدان               | ۱۵۵,۹۷۶                     | ۸۹,۵۳                                | ۲۳   |
| ۳۱   | یزد                 | ۱۳,۳۹۱,۲۷۴                  | ۱۱,۸۹۸,۹۹                            | ۱    |

مأخذ، سالنامه آماری کشور.

۵-۶- نسبت ارزش دریافتی های معادن در حال بهره‌برداری به هزار نفر جمعیت، ۱۳۹۳

| رتبه | ارزش<br>(میلیون ریال<br>به هزار نفر) | دریافتی ها<br>(میلیون ریال) | استان               | ردیف |
|------|--------------------------------------|-----------------------------|---------------------|------|
| -    | ۱,۸۰۶,۶۹                             | ۱۴۲,۶۲۱,۵۰۶                 | کل کشور             |      |
| ۹    | ۱,۲۴۷,۹۲                             | ۴,۸۳۱,۸۴۱                   | آذربایجان شرقی      | ۱    |
| ۱۳   | ۷۷۷,۷۹                               | ۲,۵۱۰,۲۶۱                   | آذربایجان غربی      | ۲    |
| ۲۷   | ۲۰۷,۰۴                               | ۲۶۲,۱۰۸                     | اردبیل              | ۳    |
| ۱۲   | ۸۴۸,۷۳                               | ۴,۳۰۴,۴۱۸                   | اصفهان              | ۴    |
| ۳۱   | ۱۱۰,۱۲                               | ۲۹۱,۷۶۸                     | البرز               | ۵    |
| ۱۹   | ۴۲۷,۸۷                               | ۲۴۶,۲۷۰                     | ایلام               | ۶    |
| ۲۲   | ۳۴۳,۰۲                               | ۳۸۹,۶۸۶                     | بوشهر               | ۷    |
| ۳۰   | ۱۳۰,۷۹                               | ۱,۷۰۵,۹۵۸                   | تهران               | ۸    |
| ۲۳   | ۲۸۶,۸۳                               | ۲۶۸,۷۶۷                     | چهارمحال و بختیاری  | ۹    |
| ۳    | ۵,۱۰۹,۳۰                             | ۳,۸۱۳,۲۷۵                   | خراسان جنوبی        | ۱۰   |
| ۷    | ۱,۳۹۴,۵۳                             | ۸,۸۴۶,۸۳۴                   | خراسان رضوی         | ۱۱   |
| ۱۰   | ۱,۰۵۸,۰۸                             | ۹۱۴,۱۹۷                     | خراسان شمالی        | ۱۲   |
| ۲۴   | ۲۸۱,۶۹                               | ۱,۳۱۶,۶۸۳                   | خوزستان             | ۱۳   |
| ۵    | ۲,۵۵۰,۱۹                             | ۲,۶۷۵,۱۰۱                   | زنجان               | ۱۴   |
| ۶    | ۲,۰۹۲,۴۸                             | ۱,۴۳۸,۶۱۸                   | سمنان               | ۱۵   |
| ۲۸   | ۲۰۱,۳۱                               | ۵۴۸,۶۰۳                     | سیستان و بلوچستان   | ۱۶   |
| ۱۶   | ۵۱۲,۴۴                               | ۲,۴۵۹,۳۱۵                   | فارس                | ۱۷   |
| ۲۶   | ۲۱۰,۱۹                               | ۲۶۴,۶۲۸                     | قزوین               | ۱۸   |
| ۲۰   | ۳۶۵,۷۵                               | ۴۶۱,۸۸۲                     | قم                  | ۱۹   |
| ۸    | ۱,۳۳۱,۳۳                             | ۲,۱۰۴,۱۹۲                   | کردستان             | ۲۰   |
| ۲    | ۱۶,۹۶۷,۷۳                            | ۵۲,۹۰۹,۲۲۰                  | کرمان               | ۲۱   |
| ۲۵   | ۲۵۸,۸۵                               | ۵۰۵,۰۰۹                     | کرمانشاه            | ۲۲   |
| ۱۷   | ۵۰۰,۲۸                               | ۳۵۱,۱۰۹                     | کهگیلویه و بویراحمد | ۲۳   |
| ۱۸   | ۴۵۵,۶۸                               | ۸۴۳,۰۴۸                     | گلستان              | ۲۴   |
| ۲۹   | ۱۳۹,۴۲                               | ۳۵۱,۴۳۰                     | گیلان               | ۲۵   |
| ۱۵   | ۵۳۱,۲۵                               | ۹۳۴,۶۷۱                     | لرستان              | ۲۶   |
| ۲۱   | ۳۴۷,۸۵                               | ۱,۱۲۷,۲۰۶                   | مازندران            | ۲۷   |
| ۴    | ۲,۵۷۹,۵۶                             | ۳,۶۷۹,۳۷۲                   | مرکزی               | ۲۸   |
| ۱۱   | ۸۹۵,۶۳                               | ۱,۵۵۳,۷۹۵                   | هرمزگان             | ۲۹   |
| ۱۴   | ۶۲۰,۲۳                               | ۱,۰۸۰,۵۷۷                   | همدان               | ۳۰   |
| ۱    | ۳۵,۲۱۵,۲۲                            | ۳۹,۶۳۱,۶۶۵                  | یزد                 | ۳۱   |

مأخذ، سالنامه آماری کشور.

۷-۵- نسبت سرمایه گذاری (ارزش تغییرات اموال سرمایه ای) معادن در حال بهره برداری به هزار نفر جمعیت، ۱۳۹۳

| ردیف | استان               | سرمایه گذاری<br>(میلیون ریال) | ارزش<br>(میلیون ریال به<br>هزار نفر) | رتبه |
|------|---------------------|-------------------------------|--------------------------------------|------|
| -    | کل کشور             | ۱۹.۸۷۲.۷۵۱                    | ۲۵۱,۷۴                               | -    |
| ۱    | آذربایجان شرقی      | ۴۸۹.۲۷۲                       | ۱۲۶,۳۶                               | ۱۰   |
| ۲    | آذربایجان غربی      | ۲۱۵.۲۷۰                       | ۶۶,۷۰                                | ۱۴   |
| ۳    | اردبیل              | ۶۳.۳۴۲                        | ۵۰,۰۳                                | ۲۲   |
| ۴    | اصفهان              | ۶۵۳.۰۰۸                       | ۱۲۸,۷۶                               | ۹    |
| ۵    | البرز               | ۴۶.۲۷۲                        | ۱۷,۴۶                                | ۲۹   |
| ۶    | ایلام               | ۲۹.۵۴۶                        | ۵۱,۳۳                                | ۱۹   |
| ۷    | بوشهر               | ۲۴.۴۸۹                        | ۲۱,۵۶                                | ۲۸   |
| ۸    | تهران               | ۲۱۵.۰۳۹                       | ۱۶,۴۹                                | ۳۰   |
| ۹    | چهارمحال و بختیاری  | ۲۸.۱۸۱                        | ۳۰,۰۸                                | ۲۶   |
| ۱۰   | خراسان جنوبی        | ۵۳۰.۳۶۸                       | ۷۱۰,۶۳                               | ۳    |
| ۱۱   | خراسان رضوی         | ۴۱۵.۸۱۴                       | ۶۵,۵۴                                | ۱۵   |
| ۱۲   | خراسان شمالی        | ۹۷.۴۶۰                        | ۱۱۲,۸۰                               | ۱۲   |
| ۱۳   | خوزستان             | ۲۳۶.۸۱۹                       | ۵۰,۶۷                                | ۲۱   |
| ۱۴   | زنجان               | ۱۲۹.۵۵۶                       | ۱۲۳,۵۱                               | ۱۱   |
| ۱۵   | سمنان               | ۱۲۵.۳۲۱                       | ۱۸۲,۲۸                               | ۶    |
| ۱۶   | سیستان و بلوچستان   | ۱۰۶.۰۹۴                       | ۳۸,۹۳                                | ۲۵   |
| ۱۷   | فارس                | ۳۰۳.۴۲۹                       | ۶۳,۲۲                                | ۱۶   |
| ۱۸   | قزوین               | ۷۳.۶۵۷                        | ۵۸,۵۱                                | ۱۸   |
| ۱۹   | قم                  | ۱۴۲.۱۴۴                       | ۱۱۲,۵۶                               | ۱۳   |
| ۲۰   | کردستان             | ۲۴۴.۲۰۷                       | ۱۵۴,۵۱                               | ۷    |
| ۲۱   | کرمان               | ۱۰.۹۷۲.۸۷۸                    | ۳,۵۱۸,۹۵                             | ۱    |
| ۲۲   | کرمانشاه            | ۷۶.۶۲۱                        | ۳۹,۲۷                                | ۲۴   |
| ۲۳   | کهگیلویه و بویراحمد | ۱۶.۸۷۱                        | ۲۴,۰۴                                | ۲۷   |
| ۲۴   | گلستان              | ۲۴۱.۹۹۷                       | ۱۳۰,۸۰                               | ۸    |
| ۲۵   | گیلان               | ۲۸.۹۶۸                        | ۱۱,۴۹                                | ۳۱   |
| ۲۶   | لرستان              | ۹۰.۲۶۳                        | ۵۱,۳۰                                | ۲۰   |
| ۲۷   | مازندران            | ۱۲۸.۷۴۸                       | ۳۹,۷۳                                | ۲۳   |
| ۲۸   | مرکزی               | ۳۷۹.۵۲۴                       | ۲۶۶,۰۸                               | ۵    |
| ۲۹   | هرمزگان             | ۷۱۲.۲۲۸                       | ۴۱۰,۵۴                               | ۴    |
| ۳۰   | همدان               | ۱۰۲.۶۷۹                       | ۵۸,۹۴                                | ۱۷   |
| ۳۱   | یزد                 | ۲.۹۵۲.۶۸۵                     | ۲,۶۲۳,۶۵                             | ۲    |

مأخذ، سالنامه آماری کشور.

## فصل ۶ - صنعت

مرکز آمار ایران

### خلاصه یافته‌ها

در سال ۱۳۹۴، تعداد کارگاه‌های صنعتی ده کارکن و بیشتر کشور ۱۴۴۵۲ کارگاه بوده که با توجه به جمعیت کشور، به طور متوسط تعداد ۱,۸۳ کارگاه برای هر ده هزار نفر وجود داشته است. استان‌های سمنان با ۶۲۰ کارگاه (شاخص ۰,۰۲) و سیستان و بلوچستان با ۱۲۶ کارگاه (شاخص ۰,۴۶) اولین و آخرین استان از نظر شاخص کارگاه‌های صنعتی ده نفر کارکن و بیشتر بوده‌اند. تعداد کارگاه‌های ده نفر کارکن و بیشتر در استان تهران در همین سال ۲۲۲۴ کارگاه با شاخص ۱,۷۱ بوده که در میانه جدول از نظر این شاخص قرار دارد.

بخشی از کارگاه‌های صنعتی ده کارکن و بیشتر در بخش خصوصی فعالیت داشته‌اند که تعداد این کارگاه‌ها در سال ۱۳۹۴ در کشور، ۱۴۰۹۲ کارگاه بوده است؛ در واقع در برابر هر ده هزار نفر ۱,۷۹ کارگاه صنعتی ده کارکن و بیشتر در بخش خصوصی کشور فعالیت داشته‌اند. دو استان سمنان و کهگیلویه و بویراحمد با مقادیر ۸,۹۲ و ۰,۴۳ بیش‌ترین و کم‌ترین مقادیر شاخص فوق را به خود اختصاص داده‌اند.

این شاخص برای استان تهران مقدار ۱,۶۷ است و این استان در رتبه پانزدهم از نظر این شاخص قرار دارد. تعداد کارگاه‌های صنعتی ده نفر کارکن و بیشتر بخش عمومی در سال ۱۳۹۴، ۳۶۰ کارگاه بوده است. به ازای هر یک میلیون نفر جمعیت ۴,۵۶ کارگاه صنعتی ده کارکن و بیشتر در بخش عمومی فعالیت داشته‌اند. در بخش کارگاه‌های صنعتی ده نفر کارکن بیشتر عمومی استان‌های قزوین و بوشهر دارای بیش‌ترین و کم‌ترین مقادیر شاخص ۱۵,۰۹ و ۰,۰ (تعداد کارگاه به یک میلیون نفر جمعیت) هستند.

در سال ۱۳۹۴، تعداد شاغلان در کارگاه‌های صنعتی ده نفر کارکن و بیشتر ۱۳۰۹۰۵۸ نفر بوده است. که به ازای هر یک میلیون نفر ۱۶,۵۸ کارگاه وجود داشته است.

در مقایسه و رتبه بندی استان‌ها از نظر این شاخص، به ترتیب دو استان قزوین و سیستان و بلوچستان بیش‌ترین و کم‌ترین مقدار شاخص را با مقادیر ۵۱,۵۵ و ۱,۸۰ به خود اختصاص داده‌اند.

در سال ۱۳۹۴ ارزش افزوده کارگاه‌های صنعتی ده نفر کارکن و بیشتر در کشور ۱۳۳۲۳۶۴۹۲۴ میلیون



ریال بوده است. به عبارت دیگر این کارگاه‌ها به طور متوسط برای هر نفر ۱۶,۸۸ میلیون ریال ارزش افزوده تولید کرده‌اند. در استان‌های بوشهر (۱۱۴,۷۹ میلیون ریال برای هر نفر) و کردستان (۱,۴۲ میلیون ریال برای هر نفر) به ترتیب بیش‌ترین و کم‌ترین متوسط ارزش افزوده ایجاد شده است.

در همین سال متوسط تعداد جواز تاسیس صادر شده برای کارگاه‌های صنعتی توسط سازمان صنعت، معدن و تجارت به ازای هر ده هزار نفر در کل کشور برابر با ۱۶۰۶۷ بوده که صنایع مواد غذایی و آشامیدنی با عدد ۲۶۵۴ دارای بیش‌ترین و تحقیق و توسعه با عدد ۱ کم‌ترین مقدار این شاخص را داشته‌اند.

علاوه بر این در سال ۱۳۹۴، متوسط تعداد پروانه بهره برداری صادر شده توسط سازمان صنعت، معدن و تجارت برای کارگاه‌های صنعتی به ازای هر صد هزار نفر برابر با ۵۱۰۷ بوده است. صنایع مواد غذایی و آشامیدنی و کامپیوتر و فعالیت‌های مربوطه بیش‌ترین و کم‌ترین مقدار این شاخص را با مقادیر ۸۸۸ و ۱ به خود اختصاص داده‌اند.

در سال ۱۳۹۴، تعداد تعاونی‌های صنعتی ثبت شده برابر با ۳۷۱۱۱ بوده است. همچنین تعداد تعاونی‌های در دست اجرا و تعداد تعاونی‌های فعال به ترتیب برابر با ۵۲۶۱ و ۱۲۰۱۶ تعاونی صنعتی بوده است.

در سال ۱۳۹۴، تعداد تعاونی‌های ثبت شده فرش دستباف ۳۶۲۴ تعاونی بوده که تعداد ۱۰۱۶۰۸ نفر در این تعاونی‌ها مشغول به فعالیت بوده‌اند.

همچنین تعداد تعاونی‌های در دست اجرای فرش دستباف برابر با ۵۳۶ تعاونی بوده که ۱۲۰۰۳ شامل نفر شاغل بوده‌اند. تعداد تعاونی‌های فعال در زمینه فرش دستباف ۱۲۰۳ تعاونی با ۲۷۶۵۶ نفر افراد شاغل بوده‌اند.

۱-۶- تعداد کارگاه‌های صنعتی ده نفر کارکن و بیشتر به ازای هر ده هزار نفر جمعیت، ۱۳۹۳

| رتبه | تعداد کارگاه به ده هزار نفر | تعداد کارگاه‌های صنعتی | استان                | ردیف |
|------|-----------------------------|------------------------|----------------------|------|
| -    | ۱,۸۳                        | ۱۴۴۵۲                  | کل کشور              |      |
| ۱۰   | ۲,۱۰                        | ۸۱۲                    | آذربایجان شرقی       | ۱    |
| ۲۳   | ۰,۹۵                        | ۳۰۵                    | آذربایجان غربی       | ۲    |
| ۱۹   | ۱,۲۷                        | ۱۶۱                    | اردبیل               | ۳    |
| ۶    | ۳,۰۸                        | ۱۵۶۱                   | اصفهان               | ۴    |
| ۹    | ۲,۴۳                        | ۶۴۳                    | البرز                | ۵    |
| ۲۹   | ۰,۵۴                        | ۳۱                     | ایلام                | ۶    |
| ۲۸   | ۰,۷۴                        | ۸۴                     | بوشهر                | ۷    |
| ۱۶   | ۱,۷۱                        | ۲۲۲۴                   | تهران                | ۸    |
| ۷    | ۲,۹۳                        | ۲۷۵                    | چهارمحال و بختیاری   | ۹    |
| ۱۸   | ۱,۲۷                        | ۹۵                     | خراسان جنوبی         | ۱۰   |
| ۱۷   | ۱,۵۲                        | ۹۶۷                    | خراسان رضوی          | ۱۱   |
| ۲۲   | ۰,۹۵                        | ۸۲                     | خراسان شمالی         | ۱۲   |
| ۲۷   | ۰,۷۵                        | ۳۴۹                    | خوزستان              | ۱۳   |
| ۱۲   | ۲,۰۳                        | ۲۱۳                    | زنجان                | ۱۴   |
| ۱    | ۹,۰۲                        | ۶۲۰                    | سمنان                | ۱۵   |
| ۳۱   | ۰,۴۶                        | ۱۲۶                    | سیستان و بلوچستان    | ۱۶   |
| ۲۰   | ۱,۰۸                        | ۵۱۶                    | فارس                 | ۱۷   |
| ۲    | ۵,۵۴                        | ۶۹۷                    | قزوین                | ۱۸   |
| ۵    | ۳,۵۲                        | ۴۴۴                    | قم                   | ۱۹   |
| ۲۵   | ۰,۷۸                        | ۱۲۴                    | کردستان              | ۲۰   |
| ۸    | ۲,۶۰                        | ۸۱۲                    | کرمان                | ۲۱   |
| ۲۱   | ۱,۰۶                        | ۲۰۶                    | کرمانشاه             | ۲۲   |
| ۳۰   | ۰,۵۰                        | ۳۵                     | کهگیلویه و بویر احمد | ۲۳   |
| ۱۵   | ۱,۷۱                        | ۳۱۷                    | گلستان               | ۲۴   |
| ۱۱   | ۲,۰۵                        | ۵۱۷                    | گیلان                | ۲۵   |
| ۲۴   | ۰,۸۵                        | ۱۴۹                    | لرستان               | ۲۶   |
| ۱۳   | ۱,۹۱                        | ۶۱۹                    | مازندران             | ۲۷   |
| ۳    | ۴,۱۲                        | ۵۸۷                    | مرکزی                | ۲۸   |
| ۲۶   | ۰,۷۸                        | ۱۳۶                    | هرمزگان              | ۲۹   |
| ۱۴   | ۱,۷۸                        | ۳۱۰                    | همدان                | ۳۰   |
| ۴    | ۳,۸۶                        | ۴۳۴                    | یزد                  | ۳۱   |

مأخذ، سالنامه آماری کشور.

۲-۶- تعداد کارگاه‌های صنعتی ده نفر کارکن و بیشتر خصوصی به ازای هر ده هزار نفر جمعیت، ۱۳۹۳

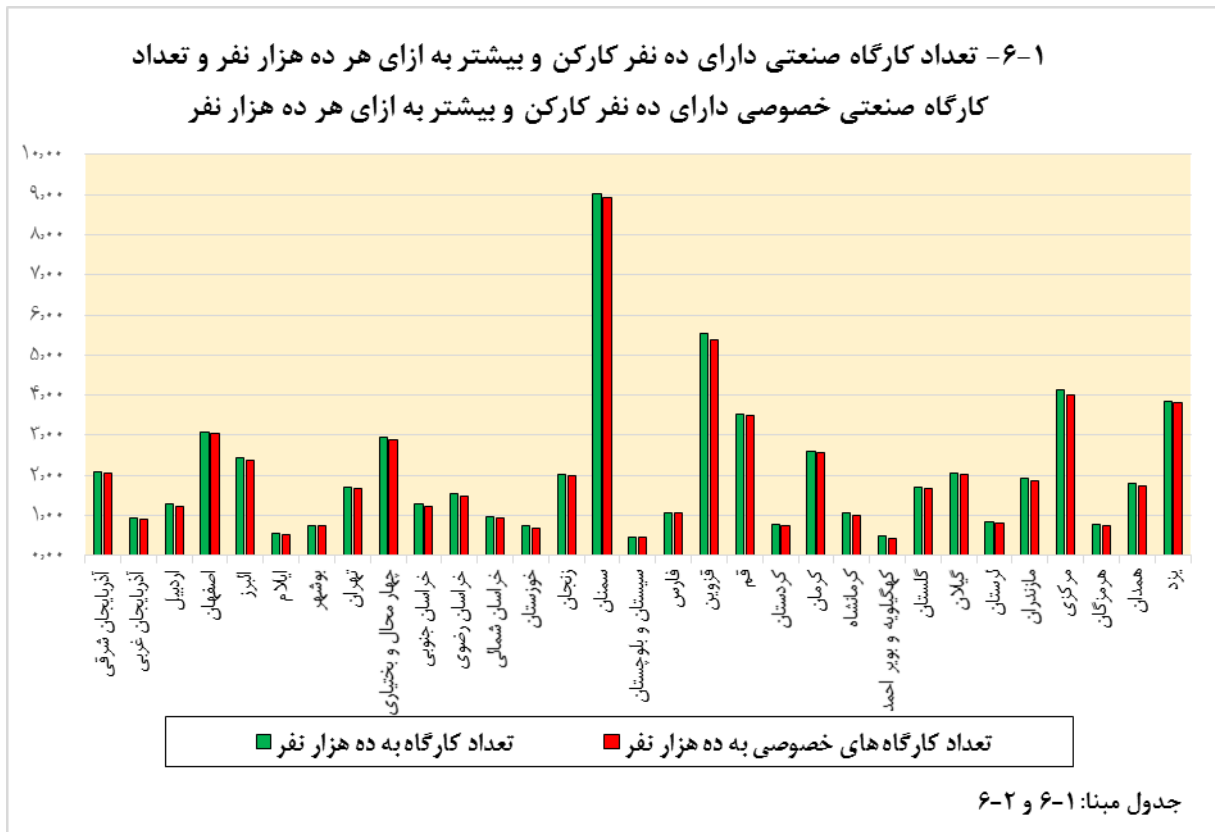
| ردیف | استان                | تعداد کارگاه‌های صنعتی | تعداد کارگاه به ده هزار نفر | رتبه |
|------|----------------------|------------------------|-----------------------------|------|
| -    | کل کشور              | ۱۴۰۹۲                  | ۱،۷۹                        | -    |
| ۱    | آذربایجان شرقی       | ۷۸۸                    | ۲،۰۴                        | ۱۰   |
| ۲    | آذربایجان غربی       | ۲۹۲                    | ۰،۹۰                        | ۲۳   |
| ۳    | اردبیل               | ۱۵۳                    | ۱،۲۱                        | ۱۹   |
| ۴    | اصفهان               | ۱۵۳۷                   | ۳،۰۳                        | ۶    |
| ۵    | البرز                | ۶۲۸                    | ۲،۳۷                        | ۹    |
| ۶    | ایلام                | ۳۰                     | ۰،۵۲                        | ۲۹   |
| ۷    | بوشهر                | ۸۴                     | ۰،۷۴                        | ۲۷   |
| ۸    | تهران                | ۲۱۷۵                   | ۱،۶۷                        | ۱۵   |
| ۹    | چهارمحال و بختیاری   | ۲۷۰                    | ۲،۸۸                        | ۷    |
| ۱۰   | خراسان جنوبی         | ۹۱                     | ۱،۲۲                        | ۱۸   |
| ۱۱   | خراسان رضوی          | ۹۴۲                    | ۱،۴۸                        | ۱۷   |
| ۱۲   | خراسان شمالی         | ۸۰                     | ۰،۹۳                        | ۲۲   |
| ۱۳   | خوزستان              | ۳۲۳                    | ۰،۶۹                        | ۲۸   |
| ۱۴   | زنجان                | ۲۰۷                    | ۱،۹۷                        | ۱۲   |
| ۱۵   | سمنان                | ۶۱۳                    | ۸،۹۲                        | ۱    |
| ۱۶   | سیستان و بلوچستان    | ۱۲۳                    | ۰،۴۵                        | ۳۰   |
| ۱۷   | فارس                 | ۵۱۱                    | ۱،۰۶                        | ۲۰   |
| ۱۸   | قزوین                | ۶۷۸                    | ۵،۳۹                        | ۲    |
| ۱۹   | قم                   | ۴۳۹                    | ۳،۴۸                        | ۵    |
| ۲۰   | کردستان              | ۱۱۷                    | ۰،۷۴                        | ۲۶   |
| ۲۱   | کرمان                | ۷۹۶                    | ۲،۵۵                        | ۸    |
| ۲۲   | کرمانشاه             | ۱۹۳                    | ۰،۹۹                        | ۲۱   |
| ۲۳   | کهگیلویه و بویر احمد | ۳۰                     | ۰،۴۳                        | ۳۱   |
| ۲۴   | گلستان               | ۳۰۶                    | ۱،۶۵                        | ۱۶   |
| ۲۵   | گیلان                | ۵۰۵                    | ۲،۰۰                        | ۱۱   |
| ۲۶   | لرستان               | ۱۴۴                    | ۰،۸۲                        | ۲۴   |
| ۲۷   | مازندران             | ۶۰۴                    | ۱،۸۶                        | ۱۳   |
| ۲۸   | مرکزی                | ۵۷۱                    | ۴،۰۰                        | ۳    |
| ۲۹   | هرمزگان              | ۱۲۹                    | ۰،۷۴                        | ۲۵   |
| ۳۰   | همدان                | ۳۰۱                    | ۱،۷۳                        | ۱۴   |
| ۳۱   | یزد                  | ۴۳۰                    | ۳،۸۲                        | ۴    |

مأخذ، سالنامه آماری کشور.

۳-۶- تعداد کارگاه‌های صنعتی ده نفر کارکن و بیشتر عمومی به یک میلیون نفر جمعیت، ۱۳۹۳

| ردیف | استان               | تعداد کارگاه‌های صنعتی | تعداد کارگاه به یک میلیون نفر | رتبه |
|------|---------------------|------------------------|-------------------------------|------|
| -    | کل کشور             | ۳۶۰                    | ۴,۵۶                          | -    |
| ۱    | آذربایجان شرقی      | ۲۴                     | ۶,۲۰                          | ۷    |
| ۲    | آذربایجان غربی      | ۱۲                     | ۳,۷۲                          | ۲۴   |
| ۳    | اردبیل              | ۸                      | ۶,۳۲                          | ۶    |
| ۴    | اصفهان              | ۲۴                     | ۴,۷۳                          | ۱۷   |
| ۵    | البرز               | ۱۶                     | ۶,۰۴                          | ۸    |
| ۶    | ایلام               | ۱                      | ۱,۷۴                          | ۲۸   |
| ۷    | بوشهر               | ۰                      | ۰,۰۰                          | ۳۱   |
| ۸    | تهران               | ۴۹                     | ۳,۷۶                          | ۲۳   |
| ۹    | چهارمحال و بختیاری  | ۵                      | ۵,۳۴                          | ۱۳   |
| ۱۰   | خراسان جنوبی        | ۴                      | ۵,۳۶                          | ۱۱   |
| ۱۱   | خراسان رضوی         | ۲۵                     | ۳,۹۴                          | ۲۲   |
| ۱۲   | خراسان شمالی        | ۲                      | ۲,۳۱                          | ۲۷   |
| ۱۳   | خوزستان             | ۲۵                     | ۵,۳۵                          | ۱۲   |
| ۱۴   | زنجان               | ۶                      | ۵,۷۲                          | ۱۰   |
| ۱۵   | سمنان               | ۸                      | ۱۱,۶۴                         | ۲    |
| ۱۶   | سیستان و بلوچستان   | ۳                      | ۱,۱۰                          | ۲۹   |
| ۱۷   | فارس                | ۵                      | ۱,۰۴                          | ۳۰   |
| ۱۸   | قزوین               | ۱۹                     | ۱۵,۰۹                         | ۱    |
| ۱۹   | قم                  | ۵                      | ۳,۹۶                          | ۲۱   |
| ۲۰   | کردستان             | ۷                      | ۴,۴۳                          | ۱۹   |
| ۲۱   | کرمان               | ۱۶                     | ۵,۱۳                          | ۱۵   |
| ۲۲   | کرمانشاه            | ۱۳                     | ۶,۶۶                          | ۵    |
| ۲۳   | کهگیلویه و بویراحمد | ۵                      | ۷,۱۲                          | ۴    |
| ۲۴   | گلستان              | ۱۱                     | ۵,۹۵                          | ۹    |
| ۲۵   | گیلان               | ۱۲                     | ۴,۷۶                          | ۱۶   |
| ۲۶   | لرستان              | ۵                      | ۲,۸۴                          | ۲۶   |
| ۲۷   | مازندران            | ۱۵                     | ۴,۶۳                          | ۱۸   |
| ۲۸   | مرکزی               | ۱۶                     | ۱۱,۲۲                         | ۳    |
| ۲۹   | هرمزگان             | ۷                      | ۴,۰۳                          | ۲۰   |
| ۳۰   | همدان               | ۹                      | ۵,۱۷                          | ۱۴   |
| ۳۱   | یزد                 | ۴                      | ۳,۵۵                          | ۲۵   |

مأخذ، سالنامه آماری کشور.



مرکز آمار ایران

۴-۶- تعداد شاغلان کارگاه‌های صنعتی ده نفر و بیشتر به ازای هر هزار نفر جمعیت ۱۳۹۳


| ردیف | استان               | تعداد شاغلان<br>کارگاه‌های صنعتی | تعداد شاغلان<br>کارگاه‌ها به<br>هزار نفر | رتبه |
|------|---------------------|----------------------------------|--|------|
| -    | کل کشور             | ۱۳۰۹۰۵۱                          | ۱۶,۵۱                                    | -    |
| ۱    | آذربایجان شرقی      | ۷۲۴۲۵                            | ۱۸,۷۱                                    | ۹    |
| ۲    | آذربایجان غربی      | ۱۷۸۵۸                            | ۵,۵۳                                     | ۲۶   |
| ۳    | اردبیل              | ۸۰۳۲                             | ۶,۳۴                                     | ۲۵   |
| ۴    | اصفهان              | ۱۵۲۸۴۸                           | ۳۰,۱۴                                    | ۵    |
| ۵    | البرز               | ۶۸۲۵۰                            | ۲۵,۷۶                                    | ۶    |
| ۶    | ایلام               | ۱۲۸۷                             | ۲,۲۴                                     | ۳۰   |
| ۷    | بوشهر               | ۱۷۴۳۸                            | ۱۵,۳۵                                    | ۱۲   |
| ۸    | تهران               | ۲۸۵۷۰۱                           | ۲۱,۹۰                                    | ۸    |
| ۹    | چهارمحال و بختیاری  | ۱۱۱۱۱                            | ۱۱,۸۶                                    | ۱۷   |
| ۱۰   | خراسان جنوبی        | ۵۷۱۸                             | ۷,۶۶                                     | ۲۳   |
| ۱۱   | خراسان رضوی         | ۸۴۴۱۱                            | ۱۳,۳۱                                    | ۱۵   |
| ۱۲   | خراسان شمالی        | ۷۵۹۹                             | ۸,۷۹                                     | ۱۸   |
| ۱۳   | خوزستان             | ۷۳۱۰۳                            | ۱۵,۶۴                                    | ۱۱   |
| ۱۴   | زنجان               | ۲۴۷۶۷                            | ۲۳,۶۱                                    | ۷    |
| ۱۵   | سمنان               | ۲۹۳۰۷                            | ۴۲,۶۳                                    | ۳    |
| ۱۶   | سیستان و بلوچستان   | ۴۹۱۵                             | ۱,۸۰                                     | ۳۱   |
| ۱۷   | فارس                | ۳۹۶۶۰                            | ۸,۲۶                                     | ۲۰   |
| ۱۸   | قزوین               | ۶۴۹۰۲                            | ۵۱,۵۵                                    | ۱    |
| ۱۹   | قم                  | ۲۲۸۳۳                            | ۱۸,۰۸                                    | ۱۰   |
| ۲۰   | کردستان             | ۴۴۱۵                             | ۲,۷۹                                     | ۲۹   |
| ۲۱   | کرمان               | ۴۶۰۰۸                            | ۱۴,۷۵                                    | ۱۳   |
| ۲۲   | کرمانشاه            | ۱۴۶۲۹                            | ۷,۵۰                                     | ۲۴   |
| ۲۳   | کهگیلویه و بویراحمد | ۳۶۳۴                             | ۵,۱۸                                     | ۲۷   |
| ۲۴   | گلستان              | ۱۵۵۹۸                            | ۸,۴۳                                     | ۱۹   |
| ۲۵   | گیلان               | ۳۳۲۶۸                            | ۱۳,۲۰                                    | ۱۶   |
| ۲۶   | لرستان              | ۸۷۰۴                             | ۴,۹۵                                     | ۲۸   |
| ۲۷   | مازندران            | ۴۶۹۳۴                            | ۱۴,۴۸                                    | ۱۴   |
| ۲۸   | مرکزی               | ۶۹۴۱۰                            | ۴۸,۶۶                                    | ۲    |
| ۲۹   | هرمزگان             | ۱۳۵۳۸                            | ۷,۸۰                                     | ۲۲   |
| ۳۰   | همدان               | ۱۴۳۳۹                            | ۸,۲۳                                     | ۲۱   |
| ۳۱   | یزد                 | ۴۶۴۱۶                            | ۴۱,۲۴                                    | ۴    |

مأخذ، سالنامه آماری کشور.

۵-۶- سرانه ارزش افزوده فعالیت صنعتی کارگاه‌های صنعتی دارای ده نفر کارکن و بیشتر، ۱۳۹۳

| ردیف | استان               | ارزش افزوده<br>(میلیون ریال) | سرانه<br>(میلیون ریال) | رتبه |
|------|---------------------|------------------------------|------------------------|------|
| -    | کل کشور             | ۱۳۳۲۳۶۴۹۲۴                   | ۱۶,۸۸                  | -    |
| ۱    | آذربایجان شرقی      | ۵۱۹۲۸۳۴۳                     | ۱۳,۴۱                  | ۱۳   |
| ۲    | آذربایجان غربی      | ۹۷۲۸۳۴۰                      | ۳,۰۱                   | ۲۷   |
| ۳    | اردبیل              | ۵۴۱۷۷۳۰                      | ۴,۲۸                   | ۲۵   |
| ۴    | اصفهان              | ۱۴۱۵۰۶۲۴۸                    | ۲۷,۹۰                  | ۶    |
| ۵    | البرز               | ۴۴۵۶۱۳۰۵                     | ۱۶,۸۲                  | ۱۲   |
| ۶    | ایلام               | ۱۵۴۸۴۱۱                      | ۲,۶۹                   | ۲۸   |
| ۷    | بوشهر               | ۱۳۰۴۰۳۱۵۸                    | ۱۱۴,۷۹                 | ۱    |
| ۸    | تهران               | ۲۳۹۶۱۹۹۴۹                    | ۱۸,۳۷                  | ۱۰   |
| ۹    | چهارمحال و بختیاری  | ۵۸۱۱۵۱۳                      | ۶,۲۰                   | ۲۱   |
| ۱۰   | خراسان جنوبی        | ۴۲۸۲۱۱۱                      | ۵,۷۴                   | ۲۲   |
| ۱۱   | خراسان رضوی         | ۵۷۶۸۲۶۱۴                     | ۹,۰۹                   | ۱۶   |
| ۱۲   | خراسان شمالی        | ۸۰۱۰۴۵۵                      | ۹,۲۷                   | ۱۵   |
| ۱۳   | خوزستان             | ۱۵۹۷۴۹۸۰۱                    | ۳۴,۱۸                  | ۵    |
| ۱۴   | زنجان               | ۱۷۷۵۷۲۴۸                     | ۱۶,۹۳                  | ۱۱   |
| ۱۵   | سمنان               | ۱۴۳۸۳۹۳۹                     | ۲۰,۹۲                  | ۸    |
| ۱۶   | سیستان و بلوچستان   | ۴۳۰۳۶۱۸                      | ۱,۵۸                   | ۲۹   |
| ۱۷   | فارس                | ۳۹۴۵۲۷۰۶                     | ۸,۲۲                   | ۱۸   |
| ۱۸   | قزوین               | ۵۶۰۰۳۲۷۰                     | ۴۴,۴۸                  | ۳    |
| ۱۹   | قم                  | ۱۱۴۷۸۰۸۴                     | ۹,۰۹                   | ۱۷   |
| ۲۰   | کردستان             | ۲۲۴۱۳۱۶                      | ۱,۴۲                   | ۳۱   |
| ۲۱   | کرمان               | ۸۰۹۲۸۸۲۹                     | ۲۵,۹۵                  | ۷    |
| ۲۲   | کرمانشاه            | ۱۹۹۳۷۹۳۴                     | ۱۰,۲۲                  | ۱۴   |
| ۲۳   | کهگیلویه و بویراحمد | ۱۰۵۱۳۵۱                      | ۱,۵۰                   | ۳۰   |
| ۲۴   | گلستان              | ۸۵۳۰۳۷۲                      | ۴,۶۱                   | ۲۴   |
| ۲۵   | گیلان               | ۲۰۵۷۲۲۵۹                     | ۸,۱۶                   | ۱۹   |
| ۲۶   | لرستان              | ۶۱۰۳۸۳۳                      | ۳,۴۷                   | ۲۶   |
| ۲۷   | مازندران            | ۲۴۱۰۳۹۳۴                     | ۷,۴۴                   | ۲۰   |
| ۲۸   | مرکزی               | ۷۷۹۳۲۹۹۷                     | ۵۴,۶۴                  | ۲    |
| ۲۹   | هرمزگان             | ۳۳۲۹۷۶۳۸                     | ۱۹,۱۹                  | ۹    |
| ۳۰   | همدان               | ۸۱۸۱۰۶۴                      | ۴,۷۰                   | ۲۳   |
| ۳۱   | یزد                 | ۴۵۸۵۴۵۵۳                     | ۴۰,۷۴                  | ۴    |

مأخذ، سالنامه آماری کشور.



**فصل ۷ - آب و برق**

مرکز آمار ایران



### خلاصه یافته‌ها

در سال ۱۳۹۴، حجم مخازن آب کشور برابر با ۱۴۵۵۰۱۱۸ متر مکعب بوده است. با توجه به جمعیت کشور در این سال، سرانه هر نفر برابر با ۲۵۳،۸۱ متر مکعب محاسبه شده است. مقدار این شاخص برای استان یزد با سرانه ۵۱۰،۹۸ متر مکعب برای هر نفر بیش‌ترین مقدار را در بین استان‌های کشور نشان می‌دهد. طول شبکه آب به قطر ۸۰ میلی‌متر و بیش‌تر در نقاط شهری تحت پوشش شرکت های آب و فاضلاب شهری در سال ۱۳۹۴، ۱۴۶۶۴۹ کیلومتر بوده است. تولید آب در نقاط شهری تحت پوشش شرکت آب و فاضلاب شهری در سال ۱۳۹۴ در کل کشور ۶۰۰۹۰۰۰ هزار متر مکعب بوده که با توجه به جمعیت شهری کشور در این سال، شاخص مورد نظر ۱۰۴،۸۲ هزار متر مکعب برای هر هزار نفر بوده است. از منظر این شاخص استان خوزستان با مقدار ۱۸۱،۸۶ رتبه اول را در بین استان های کشور داشته است.

تعداد مشترکان برق کل کشور در سال ۱۳۹۴ برابر با ۳۲۸۳۱۰۶۶ مشترک بوده که تعداد این مشترکان به ازای هر هزار نفر برابر با ۴۱۵،۸۹ بوده است. استان کهگیلویه و بویراحمد با مقدار ۵۳۹،۸۵ و شهر اهواز با مقدار ۲۶۳،۴۶ به ترتیب بیش‌ترین و کم‌ترین مقدار برای شاخص را نشان می‌دهند. همچنین در این سال تعداد مشترکان برق خانگی برابر با ۲۶۶۱۹۵۴۶ مشترک بوده است که تعداد این مشترکان به ازای هر هزار نفر برابر با ۳۳۷،۲۱ بوده است. بیش‌ترین و کم‌ترین مقدار این شاخص به استان‌های مازندران و سیستان و بلوچستان با مقادیر ۴۳۴،۶۶ و ۲۲۲،۵۱ اختصاص دارد. در سال ۱۳۹۴، تعداد مشترکان برق عمومی معادل ۱۴۶۵۲۵۱ مشترک بوده که این تعداد به ازای هر هزار نفر ۱۸،۵۶ گزارش شده است. در بین استان‌های کشور، تعداد مشترک برق عمومی به ازای هر هزار نفر (به طور سرانه) استان تهران با مقدار شاخص ۳۷،۱۰ بیش‌ترین و سیستان و بلوچستان با

مقدار شاخص ۸,۴۲ کم‌ترین مقدار را به خود اختصاص داده‌اند.

علاوه بر این در همین سال، تعداد مشترکان برق کشاورزی در کل کشور برابر با ۳۷۸۱۴۷ مشترک بوده که این تعداد مشترک به ازای هر هزار نفر برابر با مقدار ۱۸,۴۱ بوده است. استان‌های اصفهان و کهگیلویه و بویراحمد به ترتیب با مقادیر شاخص ۶۶,۷۸ و ۷,۰۱ به ترتیب بیش‌ترین و کم‌ترین تعداد مشترک برق کشاورزی به ازای هر هزار نفر را (به طور سرانه) داشته‌اند.

در سال ۱۳۹۴، تعداد مشترکان برق صنعتی در کشور ۲۱۶۵۱۵ مشترک بوده است که به ازای هر هزار نفر جمعیت ۲,۷۴ مشترک برق صنعتی وجود داشته است. تعداد مشترک برق صنعتی به ازای هر هزار نفر برای استان‌های یزد (۸,۵۸) و سیستان و بلوچستان (۰,۸۴) به ترتیب بیش‌ترین و کم‌ترین بوده است. تعداد مشترکان برق صنعتی در استان تهران ۳۹۷۸۹ مشترک بوده و رتبه استان تهران از منظر این شاخص در بین استان‌های کشور، دهم بوده است.

مرکز آمار ایران

۷-۱- متوسط حجم مخازن آب در نقاط شهری تحت پوشش شرکت آب و فاضلاب شهری به ازای هزار نفر جمعیت، ۱۳۹۴

| ردیف | شرکت آب و فاضلاب    | حجم مخازن (متر مکعب) | حجم مخازن به هزار نفر جمعیت شهری | رتبه |
|------|---------------------|----------------------|----------------------------------|------|
| ۱    | آذربایجان شرقی      | ۹۱۳۳۳۸               | ۳۲۸,۲۷                           | ۸    |
| ۲    | آذربایجان غربی      | ۳۷۷۰۳۰               | ۱۷۸,۵۶                           | ۳۱   |
| ۳    | اردبیل              | ۲۱۹۸۸۵               | ۲۵۴,۷۸                           | ۱۶   |
| ۴    | اصفهان              | ۹۰۸۲۷۰               | ۲۲۰,۴۳                           | ۲۷   |
| ۵    | کاشان               | ۱۲۱۰۰۰               | ۳۵۲,۲۷                           | ۴    |
| ۶    | البرز               | ۴۱۷۹۴۷               | ۱۷۰,۲۸                           | ۳۴   |
| ۷    | ایلام               | ۱۲۴۶۰۰               | ۳۱۷,۷۴                           | ۹    |
| ۸    | بوشهر               | ۲۳۱۰۵۰               | ۲۸۳,۰۴                           | ۱۲   |
| ۹    | تهران               | ۲۹۹۷۹۶۰              | ۲۴۴,۹۰                           | ۱۸   |
| ۱۰   | چهارمحال و بختیاری  | ۱۵۶۰۳۰               | ۲۵۹,۸۱                           | ۱۵   |
| ۱۱   | خراسان جنوبی        | ۱۲۰۳۵۰               | ۲۷۳,۲۰                           | ۱۳   |
| ۱۲   | خراسان رضوی         | ۴۹۸۸۵۰               | ۳۴۳,۴۸                           | ۶    |
| ۱۳   | مشهد                | ۵۶۱۰۰۰               | ۱۷۶,۲۸                           | ۳۲   |
| ۱۴   | خراسان شمالی        | ۱۰۸۵۳۰               | ۲۲۳,۸۴                           | ۲۵   |
| ۱۵   | خوزستان             | ۶۵۶۰۲۴               | ۲۹۰,۲۷                           | ۱۱   |
| ۱۶   | اهواز               | ۸۲۰۰۰                | ۶۴,۷۳                            | ۳۵   |
| ۱۷   | زنجان               | ۱۶۰۲۷۰               | ۲۲۷,۱۸                           | ۲۲   |
| ۱۸   | سمنان               | ۱۷۰۴۵۰               | ۳۱۰,۶۷                           | ۱۰   |
| ۱۹   | سیستان و بلوچستان   | ۲۷۳۸۴۰               | ۲۰۷,۲۳                           | ۲۹   |
| ۲۰   | فارس                | ۵۵۹۶۲۰               | ۳۴۹,۶۷                           | ۵    |
| ۲۱   | شیراز               | ۳۴۶۰۶۰               | ۱۹۶,۰۹                           | ۳۰   |
| ۲۲   | قزوین               | ۲۰۹۵۸۰               | ۲۲۲,۷۰                           | ۲۶   |
| ۲۳   | قم                  | ۲۷۰۸۰۰               | ۲۲۵,۳۰                           | ۲۴   |
| ۲۴   | کردستان             | ۱۹۶۲۷۵               | ۱۷۵,۵۱                           | ۳۳   |
| ۲۵   | کرمان               | ۶۸۵۱۱۰               | ۳۷۴,۱۱                           | ۳    |
| ۲۶   | کرمانشاه            | ۳۰۶۴۲۰               | ۲۰۸,۸۰                           | ۲۸   |
| ۲۷   | کهگیلویه و بویراحمد | ۱۳۰۳۱۰               | ۳۳۳,۱۰                           | ۷    |
| ۲۸   | گلستان              | ۲۳۶۳۲۰               | ۲۳۹,۷۶                           | ۲۰   |
| ۲۹   | گیلان               | ۳۹۳۷۸۳               | ۲۴۶,۶۳                           | ۱۷   |
| ۳۰   | لرستان              | ۲۶۷۹۰۰               | ۲۳۶,۲۳                           | ۲۱   |
| ۳۱   | مازندران            | ۴۲۴۱۱۸               | ۲۲۶,۵۱                           | ۲۳   |
| ۳۲   | مرکزی               | ۲۶۸۵۲۰               | ۲۴۴,۶۹                           | ۱۹   |
| ۳۳   | هرمزگان             | ۳۶۸۵۴۶               | ۳۸۸,۳۱                           | ۲    |
| ۳۴   | همدان               | ۲۹۷۷۰۵               | ۲۷۰,۷۱                           | ۱۴   |
| ۳۵   | یزد                 | ۴۹۰۶۲۷               | ۵۱۰,۹۸                           | ۱    |

مأخذ، سالنامه آماری کشور.

۷-۲- تراکم انشعاب آب شهری در هر کیلومتر مربع مساحت مناطق شهری، ۱۳۹۴

| ردیف | شرکت آب و فاضلاب    | طول شبکه آب<br>(کیلو متر) | طول شبکه آب به هزار<br>نفر جمعیت شهری | رتبه |
|------|---------------------|---------------------------|---------------------------------------|------|
| ۱    | آذربایجان شرقی      | ۸۹۰۹                      | ۳,۲۰                                  | ۱۳   |
| ۲    | آذربایجان غربی      | ۴۴۷۷                      | ۲,۱۲                                  | ۲۷   |
| ۳    | اردبیل              | ۲۳۵۵                      | ۲,۷۳                                  | ۲۱   |
| ۴    | اصفهان              | ۱۱۴۸۰                     | ۲,۷۹                                  | ۱۹   |
| ۵    | کاشان               | ۱۸۰۰                      | ۵,۲۴                                  | ۲    |
| ۶    | البرز               | ۲۸۴۷                      | ۱,۱۶                                  | ۳۴   |
| ۷    | ایلام               | ۱۲۹۹                      | ۳,۳۱                                  | ۱۲   |
| ۸    | بوشهر               | ۳۲۲۰                      | ۳,۹۴                                  | ۸    |
| ۹    | تهران               | ۱۵۸۲۳                     | ۱,۲۹                                  | ۳۳   |
| ۱۰   | چهارمحال و بختیاری  | ۱۶۱۸                      | ۲,۶۹                                  | ۲۲   |
| ۱۱   | خراسان جنوبی        | ۱۹۳۳                      | ۴,۳۹                                  | ۴    |
| ۱۲   | خراسان رضوی         | ۴۵۹۱                      | ۳,۱۶                                  | ۱۴   |
| ۱۳   | مشهد                | ۳۶۶۹                      | ۱,۱۵                                  | ۳۵   |
| ۱۴   | خراسان شمالی        | ۱۲۴۵                      | ۲,۵۷                                  | ۲۳   |
| ۱۵   | خوزستان             | ۶۸۴۸                      | ۳,۰۳                                  | ۱۷   |
| ۱۶   | اهواز               | ۲۶۲۳                      | ۲,۰۷                                  | ۲۸   |
| ۱۷   | زنجان               | ۱۶۰۲                      | ۲,۲۷                                  | ۲۶   |
| ۱۸   | سمنان               | ۲۳۱۸                      | ۴,۲۲                                  | ۶    |
| ۱۹   | سیستان و بلوچستان   | ۴۰۵۸                      | ۳,۰۷                                  | ۱۶   |
| ۲۰   | فارس                | ۶۸۳۵                      | ۴,۲۷                                  | ۵    |
| ۲۱   | شیراز               | ۳۰۴۲                      | ۱,۷۲                                  | ۳۲   |
| ۲۲   | قزوین               | ۱۸۶۳                      | ۱,۹۸                                  | ۳۰   |
| ۲۳   | قم                  | ۲۱۲۲                      | ۱,۷۷                                  | ۳۱   |
| ۲۴   | کردستان             | ۴۵۳۸                      | ۴,۰۶                                  | ۷    |
| ۲۵   | کرمان               | ۹۰۸۴                      | ۴,۹۶                                  | ۳    |
| ۲۶   | کرمانشاه            | ۲۹۷۶                      | ۲,۰۳                                  | ۲۹   |
| ۲۷   | کهگیلویه و بویراحمد | ۱۴۰۳                      | ۳,۵۹                                  | ۱۱   |
| ۲۸   | گلستان              | ۲۷۳۶                      | ۲,۷۸                                  | ۲۰   |
| ۲۹   | گیلان               | ۴۹۶۰                      | ۳,۱۱                                  | ۱۵   |
| ۳۰   | لرستان              | ۲۶۶۴                      | ۲,۳۵                                  | ۲۴   |
| ۳۱   | مازندران            | ۷۰۴۸                      | ۳,۷۶                                  | ۹    |
| ۳۲   | مرکزی               | ۳۲۳۷                      | ۲,۹۵                                  | ۱۸   |
| ۳۳   | هرمزگان             | ۳۴۰۶                      | ۳,۵۹                                  | ۱۰   |
| ۳۴   | همدان               | ۲۵۷۵                      | ۲,۳۴                                  | ۲۵   |
| ۳۵   | یزد                 | ۵۴۴۵                      | ۵,۶۷                                  | ۱    |

مأخذ، سالنامه آماری کشور.

۷-۳- ظرفیت تامین آب در نقاط شهری تحت پوشش شرکت آب و فاضلاب شهری، ۱۳۹۴

| رتبه | تراکم انشعاب آب شهری | تعداد انشعاب (فقره) | شرکت آب و فاضلاب    | ردیف |
|------|----------------------|---------------------|---------------------|------|
| ۲۴   | ۷۰۸,۰۲               | ۱۰۳۷۶۱۱             | آذربایجان شرقی      | ۱    |
| ۱۰   | ۱۶۷۶,۲۹              | ۵۹۳۴۷۲              | آذربایجان غربی      | ۲    |
| ۱۸   | ۱۲۵۱,۰۴              | ۲۹۵۷۳۳              | اردبیل              | ۳    |
| ۲۱   | ۷۹۸,۰۳               | ۱۰۸۸۵۱۹             | اصفهان              | ۴    |
| ۳۲   | ۳۶۵,۴۱               | ۱۳۶۹۵۰              | کاشان               | ۵    |
| ۲۲   | ۷۳۸,۰۸               | ۳۸۹۷۰۶              | البرز               | ۶    |
| ۱۵   | ۱۲۸۰,۶۲              | ۱۳۱۲۷۶              | ایلام               | ۷    |
| ۲۵   | ۶۶۷,۰۳               | ۲۳۵۴۴۸              | بوشهر               | ۸    |
| ۱۶   | ۱۲۷۵,۸۰              | ۱۸۴۲۳۲۲             | تهران               | ۹    |
| ۱۱   | ۱۶۴۶,۳۸              | ۲۰۵۳۶۹              | چهارمحال و بختیاری  | ۱۰   |
| ۲۷   | ۶۱۸,۹۹               | ۱۷۲۸۶۶              | خراسان جنوبی        | ۱۱   |
| ۱۷   | ۱۲۷۰,۹۰              | ۶۲۰۲۰۱              | خراسان رضوی         | ۱۲   |
| ۱    | ۵۲۹۰,۰۴              | ۸۵۸۸۳۸              | مشهد                | ۱۳   |
| ۳۴   | ۲۷۲,۴۰               | ۱۷۴۸۷۸              | خراسان شمالی        | ۱۴   |
| ۳    | ۳۱۶۶,۲۶              | ۶۴۱۶۷۴              | خوزستان             | ۱۵   |
| ۸    | ۱۸۸۱,۴۶              | ۳۲۲۷۸۴              | اهواز               | ۱۶   |
| ۳۰   | ۴۳۲,۶۱               | ۲۱۱۹۵۴              | زنجان               | ۱۷   |
| ۱۹   | ۹۷۲,۹۰               | ۲۳۳۴۹۷              | سمنان               | ۱۸   |
| ۳۳   | ۲۸۶,۲۰               | ۳۱۵۶۷۴              | سیستان و بلوچستان   | ۱۹   |
| ۴    | ۲۶۷۸,۷۶              | ۶۴۱۱۳۵              | فارس                | ۲۰   |
| ۷    | ۲۳۹۱,۳۹              | ۴۲۲۰۸۱              | شیراز               | ۲۱   |
| ۲    | ۴۴۵۵,۶۵              | ۲۸۰۷۰۶              | قزوین               | ۲۲   |
| ۱۲   | ۱۵۰۶,۶۶              | ۲۹۷۸۲۲              | قم                  | ۲۳   |
| ۳۵   | ۲۵۷,۷۹               | ۳۱۸۳۲۹              | کردستان             | ۲۴   |
| ۵    | ۲۵۶۳,۳۷              | ۵۶۴۴۵۳              | کرمان               | ۲۵   |
| ۶    | ۲۴۷۰,۸۱              | ۳۶۶۲۹۷              | کرمانشاه            | ۲۶   |
| ۲۶   | ۶۴۸,۹۰               | ۱۴۲۱۴۲              | کهگیلویه و بویراحمد | ۲۷   |
| ۲۹   | ۵۴۹,۳۰               | ۲۶۴۸۵۸              | گلستان              | ۲۸   |
| ۱۴   | ۱۳۵۱,۸۳              | ۴۳۶۹۶۷              | گیلان               | ۲۹   |
| ۲۸   | ۵۵۳,۶۱               | ۳۶۹۴۴۷              | لرستان              | ۳۰   |
| ۹    | ۱۷۸۵,۹۸              | ۵۷۰۵۱۴              | مازندران            | ۳۱   |
| ۲۰   | ۹۲۲,۴۲               | ۳۰۲۵۵۳              | مرکزی               | ۳۲   |
| ۳۱   | ۳۹۹,۳۱               | ۲۲۲۵۵۱              | هرمزگان             | ۳۳   |
| ۱۳   | ۱۴۸۶,۰۷              | ۳۴۸۴۹۸              | همدان               | ۳۴   |
| ۲۳   | ۷۲۷,۷۸               | ۳۷۴۴۶۵              | یزد                 | ۳۵   |

مأخذ، سالنامه آماری کشور.

۷-۴- متوسط تولید آب در نقاط شهری تحت پوشش شرکت آب و فاضلاب شهری به ازای هر هزار نفر جمعیت شهری، ۱۳۹۴

| ردیف | شرکت آب و فاضلاب    | تولید آب<br>(هزار متر مکعب) | سرانه تولید آب شهری<br>به ازای هزار نفر<br>جمعیت شهری | رتبه |
|------|---------------------|-----------------------------|---|------|
| ۱    | آذربایجان شرقی      | ۲۴۱۰۰۰                      | ۸۶,۶۲   | ۲۸   |
| ۲    | آذربایجان غربی      | ۱۹۱۰۰۰                      | ۹۰,۴۶   | ۲۶   |
| ۳    | اردبیل              | ۷۶۰۰۰                       | ۸۸,۰۶   | ۲۷   |
| ۴    | اصفهان              | ۳۷۴۰۰۰                      | ۹۰,۷۷   | ۲۴   |
| ۵    | کاشان               | ۴۰۰۰۰                       | ۱۱۶,۴۵  | ۵    |
| ۶    | البرز               | ۲۳۱۰۰۰                      | ۹۴,۱۱   | ۱۹   |
| ۷    | ایلام               | ۴۰۰۰۰                       | ۱۰۲,۰۰  | ۱۳   |
| ۸    | بوشهر               | ۱۰۲۰۰۰                      | ۱۲۴,۹۵  | ۳    |
| ۹    | تهران               | ۱۴۱۳۰۰۰                     | ۱۱۵,۴۳  | ۶    |
| ۱۰   | چهارمحال و بختیاری  | ۵۱۰۰۰                       | ۸۴,۹۲   | ۲۹   |
| ۱۱   | خراسان جنوبی        | ۴۶۰۰۰                       | ۱۰۴,۴۲  | ۱۰   |
| ۱۲   | خراسان رضوی         | ۱۵۷۰۰۰                      | ۱۰۸,۱۰  | ۹    |
| ۱۳   | مشهد                | ۲۲۲۰۰۰                      | ۶۹,۷۶   | ۳۵   |
| ۱۴   | خراسان شمالی        | ۳۹۰۰۰                       | ۸۰,۴۳   | ۳۴   |
| ۱۵   | خوزستان             | ۴۱۱۰۰۰                      | ۱۸۱,۸۶  | ۱    |
| ۱۶   | اهواز               | ۱۵۷۰۰۰                      | ۱۲۳,۹۴  | ۴    |
| ۱۷   | زنجان               | ۶۶۰۰۰                       | ۹۳,۵۵   | ۲۱   |
| ۱۸   | سمنان               | ۵۶۰۰۰                       | ۱۰۲,۰۷  | ۱۲   |
| ۱۹   | سیستان و بلوچستان   | ۱۲۴۰۰۰                      | ۹۳,۸۴   | ۲۰   |
| ۲۰   | فارس                | ۱۷۵۰۰۰                      | ۱۰۹,۳۵  | ۸    |
| ۲۱   | شیراز               | ۱۴۲۰۰۰                      | ۸۰,۴۶   | ۳۳   |
| ۲۲   | قزوین               | ۷۶۰۰۰                       | ۸۰,۷۶   | ۳۲   |
| ۲۳   | قم                  | ۱۰۹۰۰۰                      | ۹۰,۶۹   | ۲۵   |
| ۲۴   | کردستان             | ۱۰۷۰۰۰                      | ۹۵,۶۸   | ۱۸   |
| ۲۵   | کرمان               | ۱۷۱۰۰۰                      | ۹۳,۳۸   | ۲۲   |
| ۲۶   | کرمانشاه            | ۱۶۸۰۰۰                      | ۱۱۴,۴۸  | ۷    |
| ۲۷   | کهگیلویه و بویراحمد | ۳۸۰۰۰                       | ۹۷,۱۴   | ۱۶   |
| ۲۸   | گلستان              | ۸۳۰۰۰                       | ۸۴,۲۱   | ۳۱   |
| ۲۹   | گیلان               | ۱۴۶۰۰۰                      | ۹۱,۴۴   | ۲۳   |
| ۳۰   | لرستان              | ۱۱۱۰۰۰                      | ۹۷,۸۸   | ۱۵   |
| ۳۱   | مازندران            | ۲۵۲۰۰۰                      | ۱۳۴,۵۹  | ۲    |
| ۳۲   | مرکزی               | ۱۰۹۰۰۰                      | ۹۹,۳۳   | ۱۴   |
| ۳۳   | هرمزگان             | ۹۹۰۰۰                       | ۱۰۴,۳۱  | ۱۱   |
| ۳۴   | همدان               | ۹۳۰۰۰                       | ۸۴,۵۷   | ۳۰   |
| ۳۵   | یزد                 | ۹۳۰۰۰                       | ۹۶,۸۶   | ۱۷   |

مأخذ، سالنامه آماری کشور.

۵-۷- تعداد مشترک برق به ازای هر هزار نفر جمعیت برحسب استان، ۱۳۹۴

| ردیف | استان                     | تعداد مشترکان برق | مشترک برق به ازای هر هزار نفر جمعیت | رتبه |
|------|---------------------------|-------------------|-------------------------------------|------|
| ۱    | آذربایجان شرقی .....      | ۱۶۷۹۲۵۷           | ۴۳۳,۷۰                              | ۱۱   |
| ۲    | آذربایجان غربی .....      | ۱۱۴۱۲۶۰           | ۳۵۳,۶۱                              | ۲۴   |
| ۳    | اردبیل .....              | ۵۰۰۶۱۳            | ۳۹۵,۴۳                              | ۱۴   |
| ۴    | اصفهان .....              | ۲۴۰۱۳۷۰           | ۴۷۳,۴۹                              | ۶    |
| ۵    | کاشان .....               | ۱۲۰۴۱۹۹           | ۴۵۴,۴۹                              | ۸    |
| ۶    | البرز .....               | ۲۰۰۷۰۷            | ۳۴۸,۷۱                              | ۲۵   |
| ۷    | ایلام .....               | ۴۰۷۷۶۰            | ۳۵۸,۹۳                              | ۲۲   |
| ۸    | بوشهر .....               | ۶۴۱۶۹۵۶           | ۴۹۱,۹۷                              | ۵    |
| ۹    | تهران .....               | ۳۲۶۲۶۹            | ۳۴۸,۲۰                              | ۲۶   |
| ۱۰   | چهارمحال و بختیاری .....  | ۳۳۸۵۱۵            | ۴۵۳,۵۷                              | ۹    |
| ۱۱   | خراسان جنوبی .....        | ۲۵۸۰۹۹۴           | ۴۰۶,۸۴                              | ۱۲   |
| ۱۲   | خراسان رضوی .....         | ۳۲۰۱۳۰            | ۳۷۰,۵۱                              | ۱۹   |
| ۱۳   | مشهد .....                | ۱۴۸۷۷۸۶           | ۳۱۸,۳۰                              | ۳۰   |
| ۱۴   | خراسان شمالی .....        | ۴۰۳۴۰۰            | ۳۸۴,۵۶                              | ۱۶   |
| ۱۵   | خوزستان .....             | ۳۴۸۱۵۱            | ۵۰۶,۳۹                              | ۴    |
| ۱۶   | اهواز .....               | ۷۱۷۹۴۵            | ۲۶۳,۴۶                              | ۳۱   |
| ۱۷   | زنجان .....               | ۱۸۴۳۶۵۱           | ۳۸۴,۱۵                              | ۱۷   |
| ۱۸   | سمنان .....               | ۵۴۹۶۴۳            | ۴۳۶,۵۸                              | ۱۰   |
| ۱۹   | سیستان و بلوچستان .....   | ۵۰۷۴۵۱            | ۴۰۱,۸۳                              | ۱۳   |
| ۲۰   | فارس .....                | ۵۸۲۷۹۱            | ۳۶۸,۷۳                              | ۲۰   |
| ۲۱   | شیراز .....               | ۱۰۵۸۷۳۸           | ۳۳۹,۵۳                              | ۲۷   |
| ۲۲   | قزوین .....               | ۷۰۵۱۳۱            | ۳۶۱,۴۲                              | ۲۱   |
| ۲۳   | قم .....                  | ۲۲۳۷۲۰            | ۳۱۸,۷۷                              | ۲۹   |
| ۲۴   | کردستان .....             | ۶۵۸۱۸۲            | ۳۵۵,۷۶                              | ۲۳   |
| ۲۵   | کرمان .....               | ۱۲۹۶۸۶۰           | ۵۱۴,۴۹                              | ۳    |
| ۲۶   | کرمانشاه .....            | ۵۸۱۹۹۳            | ۳۳۰,۸۰                              | ۲۸   |
| ۲۷   | کهگیلویه و بویراحمد ..... | ۱۷۴۹۴۰۰           | ۵۳۹,۸۵                              | ۱    |
| ۲۸   | گلستان .....              | ۶۶۲۲۰۸            | ۴۶۴,۲۶                              | ۷    |
| ۲۹   | گیلان .....               | ۶۴۸۰۸۶            | ۳۷۳,۵۶                              | ۱۸   |
| ۳۰   | لرستان .....              | ۶۸۷۷۷۳            | ۳۹۴,۷۷                              | ۱۵   |
| ۳۱   | مازندران .....            | ۶۰۰۱۲۷            | ۵۳۳,۲۵                              | ۲    |

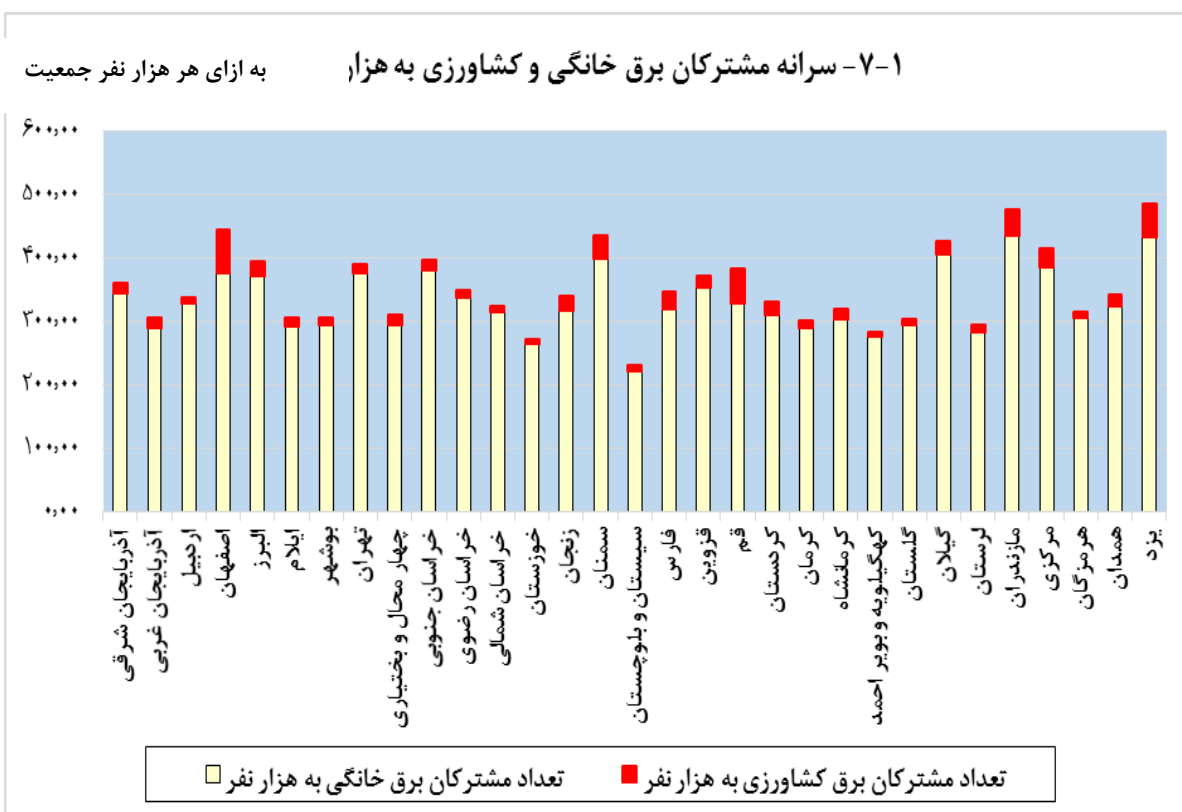
مأخذ، سالنامه آماری کشور.

۷-۶- تعداد مشترک برق خانگی به ازای هر هزار نفر بر حسب استان، ۱۳۹۴

| ردیف | استان                | تعداد مشترکان | مشترک برق به ازای هزار نفر جمعیت | رتبه |
|------|----------------------|---------------|----------------------------------|------|
| ۱    | آذربایجان شرقی       | ۱۳۳۲۰۱۶       | ۳۴۴,۰۲                           | ۱۱   |
| ۲    | آذربایجان غربی       | ۹۳۴۵۵۳        | ۲۸۹,۵۷                           | ۲۷   |
| ۳    | اردبیل               | ۴۱۶۲۰۸        | ۳۲۸,۷۶                           | ۱۴   |
| ۴    | اصفهان               | ۱۹۱۳۳۰۲       | ۳۷۷,۲۶                           | ۷    |
| ۵    | البرز                | ۹۸۵۲۷۸        | ۳۷۱,۸۶                           | ۹    |
| ۶    | ایلام                | ۱۶۸۴۶۳        | ۲۹۲,۶۹                           | ۲۵   |
| ۷    | بوشهر                | ۳۳۳۷۶۸        | ۲۹۳,۸۰                           | ۲۴   |
| ۸    | تهران                | ۴۹۱۶۰۲۸       | ۳۷۶,۹۰                           | ۸    |
| ۹    | چهارمحال و بختیاری   | ۲۷۵۵۵۲        | ۲۹۴,۰۷                           | ۲۲   |
| ۱۰   | خراسان جنوبی         | ۲۸۵۲۰۸        | ۳۸۲,۱۴                           | ۶    |
| ۱۱   | خراسان رضوی          | ۲۱۴۳۰۰۱       | ۳۳۷,۸۰                           | ۱۲   |
| ۱۲   | خراسان شمالی         | ۲۷۳۱۲۵        | ۳۱۶,۱۱                           | ۱۸   |
| ۱۳   | خوزستان              | ۱۲۳۶۸۷۹       | ۲۶۴,۶۲                           | ۳۰   |
| ۱۴   | زنجان                | ۳۳۳۳۴۱        | ۳۱۷,۷۸                           | ۱۷   |
| ۱۵   | سمنان                | ۲۷۳۹۴۲        | ۳۹۸,۴۵                           | ۴    |
| ۱۶   | سیستان و بلوچستان    | ۶۰۶۳۷۵        | ۲۲۲,۵۱                           | ۳۱   |
| ۱۷   | فارس                 | ۱۵۲۹۸۳۸       | ۳۱۸,۷۷                           | ۱۶   |
| ۱۸   | قزوین                | ۴۴۶۰۲۸        | ۳۵۴,۲۸                           | ۱۰   |
| ۱۹   | قم                   | ۴۱۵۴۱۰        | ۳۲۸,۹۵                           | ۱۳   |
| ۲۰   | کردستان              | ۴۹۲۶۳۷        | ۳۱۱,۶۹                           | ۱۹   |
| ۲۱   | کرمان                | ۹۰۶۱۵۹        | ۲۹۰,۶۰                           | ۲۶   |
| ۲۲   | کرمانشاه             | ۵۹۴۴۰۶        | ۳۰۴,۶۷                           | ۲۱   |
| ۲۳   | کهگیلویه و بویر احمد | ۱۹۴۸۷۸        | ۲۷۷,۶۸                           | ۲۹   |
| ۲۴   | گلستان               | ۵۴۳۸۶۰        | ۲۹۳,۹۶                           | ۲۳   |
| ۲۵   | گیلان                | ۱۰۲۵۵۴۸       | ۴۰۶,۸۶                           | ۳    |
| ۲۶   | لرستان               | ۴۹۹۱۰۸        | ۲۸۳,۶۹                           | ۲۸   |
| ۲۷   | مازندران             | ۱۴۰۸۵۴۱       | ۴۳۴,۶۶                           | ۱    |
| ۲۸   | مرکزی                | ۵۵۱۱۲۸        | ۳۸۶,۳۹                           | ۵    |
| ۲۹   | هرمزگان              | ۵۳۰۱۳۳        | ۳۰۵,۵۸                           | ۲۰   |
| ۳۰   | همدان                | ۵۶۷۰۰۰        | ۳۲۵,۴۵                           | ۱۵   |
| ۳۱   | یزد                  | ۴۸۷۸۳۳        | ۴۳۳,۴۷                           | ۲    |

مأخذ، سالنامه آماری کشور.





مبنا جدول: ۶-۷، ۸-۷

مرکز آمار ایران

۷-۷- تعداد مشترک برق عمومی به ازای هزار نفر بر حسب استان، ۱۳۹۴

| ردیف | استان                | تعداد مشترکان | مشترک برق عمومی به ازای هر هزار نفر جمعیت | رتبه |
|------|----------------------|---------------|---|------|
| ۱    | آذربایجان شرقی       | ۶۷۸۴۷         | ۱۷,۵۲                                     | ۸    |
| ۲    | آذربایجان غربی       | ۲۸۶۴۰         | ۸,۸۷                                      | ۲۹   |
| ۳    | اردبیل               | ۲۰۰۲۵         | ۱۵,۸۲                                     | ۱۲   |
| ۴    | اصفهان               | ۸۴۰۵۹         | ۱۶,۵۷                                     | ۱۱   |
| ۵    | البرز                | ۷۳۴۲۷         | ۲۷,۷۱                                     | ۳    |
| ۶    | ایلام                | ۷۵۱۶          | ۱۳,۰۶                                     | ۱۷   |
| ۷    | بوشهر                | ۱۳۱۴۸         | ۱۱,۵۷                                     | ۲۳   |
| ۸    | تهران                | ۴۸۳۸۹۱        | ۳۷,۱۰                                     | ۱    |
| ۹    | چهارمحال و بختیاری   | ۹۸۰۴          | ۱۰,۴۶                                     | ۲۴   |
| ۱۰   | خراسان جنوبی         | ۱۳۸۹۵         | ۱۸,۶۲                                     | ۷    |
| ۱۱   | خراسان رضوی          | ۹۲۲۲۳         | ۱۴,۵۴                                     | ۱۵   |
| ۱۲   | خراسان شمالی         | ۱۰۴۶۵         | ۱۲,۱۱                                     | ۲۰   |
| ۱۳   | خوزستان              | ۴۷۱۹۰         | ۱۰,۱۰                                     | ۲۶   |
| ۱۴   | زنجان                | ۱۳۷۷۹         | ۱۳,۱۴                                     | ۱۶   |
| ۱۵   | سمنان                | ۱۹۱۸۳         | ۲۷,۹۰                                     | ۲    |
| ۱۶   | سیستان و بلوچستان    | ۲۲۹۴۰         | ۸,۴۲                                      | ۳۱   |
| ۱۷   | فارس                 | ۵۷۱۳۶         | ۱۱,۹۱                                     | ۲۱   |
| ۱۸   | قزوین                | ۳۳۱۲۴         | ۲۶,۳۱                                     | ۴    |
| ۱۹   | قم                   | ۱۵۶۵۰         | ۱۲,۳۹                                     | ۱۸   |
| ۲۰   | کردستان              | ۱۶۴۰۲         | ۱۰,۳۸                                     | ۲۵   |
| ۲۱   | کرمان                | ۲۹۳۵۹         | ۹,۴۲                                      | ۲۸   |
| ۲۲   | کرمانشاه             | ۲۲۹۱۷         | ۱۱,۷۵                                     | ۲۲   |
| ۲۳   | کهگیلویه و بویر احمد | ۶۹۶۳          | ۹,۹۲                                      | ۲۷   |
| ۲۴   | گلستان               | ۲۹۱۳۸         | ۱۵,۷۵                                     | ۱۳   |
| ۲۵   | گیلان                | ۶۱۱۹۸         | ۲۴,۲۸                                     | ۵    |
| ۲۶   | لرستان               | ۱۴۸۲۰         | ۸,۴۲                                      | ۳۰   |
| ۲۷   | مازندران             | ۷۶۳۷۹         | ۲۳,۵۷                                     | ۶    |
| ۲۸   | مرکزی                | ۲۴۴۳۲         | ۱۷,۱۳                                     | ۹    |
| ۲۹   | هرمزگان              | ۲۹۵۲۶         | ۱۷,۰۲                                     | ۱۰   |
| ۳۰   | همدان                | ۲۶۳۰۸         | ۱۵,۱۰                                     | ۱۴   |
| ۳۱   | یزد                  | ۱۳۸۶۷         | ۱۲,۳۲                                     | ۱۹   |

مأخذ، سالنامه آماری کشور.

۷-۸- تعداد مشترک برق کشاورزی به ازای هر هزار نفر بر حسب استان، ۱۳۹۴

| ردیف | استان                | تعداد مشترکان | مشترک برق کشاورزی به ازای هر هزار نفر جمعیت | رتبه |
|------|----------------------|---------------|---|------|
| ۱    | آذربایجان شرقی       | ۱۷۹۷۵         | ۱۶,۵۰                                       | ۱۵   |
| ۲    | آذربایجان غربی       | ۱۸۲۳۶         | ۱۶,۳۴                                       | ۱۶   |
| ۳    | اردبیل               | ۳۶۱۴          | ۸,۹۷  | ۲۷   |
| ۴    | اصفهان               | ۴۰۵۷۷         | ۶۶,۷۸                                       | ۱    |
| ۵    | البرز                | ۴۵۴۰          | ۲۳,۲۸                                       | ۸    |
| ۶    | ایلام                | ۲۵۴۳          | ۱۳,۸۶                                       | ۱۹   |
| ۷    | بوشهر                | ۴۰۷۵          | ۱۲,۷۴                                       | ۲۱   |
| ۸    | تهران                | ۱۰۶۱۵         | ۱۳,۲۴                                       | ۲۰   |
| ۹    | چهارمحال و بختیاری   | ۵۷۶۳          | ۱۷,۱۳                                       | ۱۳   |
| ۱۰   | خراسان جنوبی         | ۴۵۸۲          | ۱۴,۹۸                                       | ۱۷   |
| ۱۱   | خراسان رضوی          | ۱۹۳۰۶         | ۱۱,۳۰                                       | ۲۳   |
| ۱۲   | خراسان شمالی         | ۳۰۹۸          | ۸,۱۷  | ۲۸   |
| ۱۳   | خوزستان              | ۹۲۴۳          | ۸,۰۶  | ۳۰   |
| ۱۴   | زنجان                | ۷۵۸۷          | ۲۲,۰۹                                       | ۹    |
| ۱۵   | سمنان                | ۵۰۴۹          | ۳۶,۳۶                                       | ۵    |
| ۱۶   | سیستان و بلوچستان    | ۱۱۳۹۲         | ۸,۱۲  | ۲۹   |
| ۱۷   | فارس                 | ۳۹۸۸۶         | ۲۷,۸۱                                       | ۷    |
| ۱۸   | قزوین                | ۵۳۸۲          | ۱۶,۹۳                                       | ۱۴   |
| ۱۹   | قم                   | ۳۳۶۹          | ۵۵,۳۲                                       | ۲    |
| ۲۰   | کردستان              | ۸۷۴۹          | ۱۸,۹۳                                       | ۱۰   |
| ۲۱   | کرمان                | ۱۴۰۸۳         | ۱۰,۹۴                                       | ۲۴   |
| ۲۲   | کرمانشاه             | ۶۹۸۳          | ۱۴,۴۴                                       | ۱۸   |
| ۲۳   | کهگیلویه و بویر احمد | ۲۱۷۷          | ۷,۰۱  | ۳۱   |
| ۲۴   | گلستان               | ۸۸۵۱          | ۱۰,۲۴                                       | ۲۵   |
| ۲۵   | گیلان                | ۱۷۱۸۰         | ۱۸,۵۹                                       | ۱۱   |
| ۲۶   | لرستان               | ۷۴۱۵          | ۱۱,۸۶                                       | ۲۲   |
| ۲۷   | مازندران             | ۵۸۵۸۷         | ۴۲,۸۲                                       | ۴    |
| ۲۸   | مرکزی                | ۹۱۷۲          | ۲۷,۸۸                                       | ۶    |
| ۲۹   | هرمزگان              | ۷۹۵۲          | ۱۰,۱۲                                       | ۲۶   |
| ۳۰   | همدان                | ۱۱۵۸۲         | ۱۸,۰۳                                       | ۱۲   |
| ۳۱   | یزد                  | ۸۵۸۴          | ۵۱,۹۵                                       | ۳    |

مأخذ، سالنامه آماری کشور.

۷-۹- تعداد مشترک برق صنعتی به ازای هر هزار نفر برحسب استان، ۱۳۹۴

| ردیف | استان               | تعداد مشترکان | مشترک برق صنعتی به ازای هر هزار نفر جمعیت | رتبه |
|------|---------------------|---------------|---|------|
| ۱    | آذربایجان شرقی      | ۱۴۸۹۴         | ۳,۸۵                                      | ۶    |
| ۲    | آذربایجان غربی      | ۵۳۶۷          | ۱,۶۶                                      | ۲۳   |
| ۳    | اردبیل              | ۲۷۹۴          | ۲,۲۱                                      | ۱۶   |
| ۴    | اصفهان              | ۲۸۴۴۴         | ۵,۶۱                                      | ۳    |
| ۵    | البرز               | ۵۷۹۱          | ۲,۱۹                                      | ۱۷   |
| ۶    | ایلام               | ۱۰۴۴          | ۱,۸۱                                      | ۲۰   |
| ۷    | بوشهر               | ۲۲۵۰          | ۱,۹۸                                      | ۱۹   |
| ۸    | تهران               | ۳۹۷۸۹         | ۳,۰۵                                      | ۱۰   |
| ۹    | چهارمحال و بختیاری  | ۲۲۵۰          | ۲,۴۰                                      | ۱۵   |
| ۱۰   | خراسان جنوبی        | ۲۲۸۴          | ۳,۰۶                                      | ۹    |
| ۱۱   | خراسان رضوی         | ۱۶۹۵۴         | ۲,۶۷                                      | ۱۳   |
| ۱۲   | خراسان شمالی        | ۱۴۵۹          | ۱,۶۹                                      | ۲۲   |
| ۱۳   | خوزستان             | ۴۱۰۸          | ۰,۸۸                                      | ۳۰   |
| ۱۴   | زنجان               | ۲۸۰۰          | ۲,۶۷                                      | ۱۴   |
| ۱۵   | سمنان               | ۴۳۸۵          | ۶,۳۸                                      | ۲    |
| ۱۶   | سیستان و بلوچستان   | ۲۲۸۳          | ۰,۸۴                                      | ۳۱   |
| ۱۷   | فارس                | ۱۳۱۱۷         | ۲,۷۳                                      | ۱۲   |
| ۱۸   | قزوین               | ۴۱۰۷          | ۳,۲۶                                      | ۸    |
| ۱۹   | قم                  | ۵۸۳۵          | ۴,۶۲                                      | ۴    |
| ۲۰   | کردستان             | ۲۵۲۵          | ۱,۶۰                                      | ۲۴   |
| ۲۱   | کرمان               | ۴۵۵۴          | ۱,۴۶                                      | ۲۶   |
| ۲۲   | کرمانشاه            | ۲۵۲۶          | ۱,۲۹                                      | ۲۹   |
| ۲۳   | کهگیلویه و بویراحمد | ۹۳۳           | ۱,۳۳                                      | ۲۸   |
| ۲۴   | گلستان              | ۲۶۱۲          | ۱,۴۱                                      | ۲۷   |
| ۲۵   | گیلان               | ۵۴۴۵          | ۲,۱۶                                      | ۱۸   |
| ۲۶   | لرستان              | ۲۶۶۴          | ۱,۵۱                                      | ۲۵   |
| ۲۷   | مازندران            | ۱۱۸۸۱         | ۳,۶۷                                      | ۷    |
| ۲۸   | مرکزی               | ۶۰۰۳          | ۴,۲۱                                      | ۵    |
| ۲۹   | هرمزگان             | ۲۹۶۹          | ۱,۷۱                                      | ۲۱   |
| ۳۰   | همدان               | ۴۷۹۳          | ۲,۷۵                                      | ۱۱   |
| ۳۱   | یزد                 | ۹۶۵۵          | ۸,۵۸                                      | ۱    |

مأخذ، سالنامه آماری کشور.



## فصل ۸ - ساختمان و مسکن

مرکز آمار ایران

### خلاصه یافته‌ها

در سال ۱۳۹۴ تعداد پروانه های ساختمانی صادر شده در نقاط شهری برای احداث ساختمان معادل ۱۱۹۸۹۵ فقره بوده که با توجه به مساحت مناطق شهری در کشور، به طور متوسط در هر کیلومتر مربع از مساحت مناطق شهری ۷ پروانه صادر شده است.

شاخص مزبور برای استان های چهارمحال و بختیاری و هرمزگان به ترتیب بیشترین و کمترین مقادیر (۱۶،۹۱ و ۲،۶۱) بوده است. این شاخص برای استان تهران ۹،۰۴ بوده و تهران را در رتبه نهم این شاخص قرار داده است.

تعداد پروانه های ساختمانی صادر شده در نقاط شهری در سال ۱۳۹۴ در کشور، ۹۹۶۳۱ فقره بوده است، با توجه به مساحت مناطق شهری در کشور و تعداد پروانه های صادر شده، در مقابل هر کیلومتر مربع از مساحت مناطق شهری به طور متوسط ۶ پروانه ساختمانی صادر شده است.

در همین سال تعداد پروانه‌های ساختمانی صادر شده در نقاط شهری برای احداث ساختمان مسکونی و

کارگاه برابر با ۹۵۳۱ فقره پروانه بوده که با توجه به مساحت مناطق شهری کشور در این سال، تعداد ۱ پروانه در مقابل هر کیلومتر مربع از مساحت مناطق شهری صادر شده است.

استان های آذربایجان غربی (۱،۸۰) و خراسان جنوبی (۰،۱۸) از نظر شاخص فوق رتبه اول و آخر در بین استان‌های کشور را داشته‌اند.

تعداد پروانه‌های ساختمانی صادر شده در نقاط شهری برای احداث ساختمان بازرگانی در سال ۱۳۹۴ در کشور، ۸۵۴۳ فقره بوده است، با توجه به مساحت مناطق شهری در کشور و تعداد پروانه‌های صادر شده، در مقابل هر کیلومتر مربع از مساحت مناطق شهری به طور متوسط ۱ پروانه برای ساختمان های بازرگانی صادر شده است.

استان‌های اردبیل و البرز از نظر شاخص فوق رتبه اول و آخر را با مقادیر (۱،۱۱ و ۰،۱۸) داشته‌اند.

تعداد پروانه های ساختمانی صادر شده در نقاط شهری برای احداث ساختمان صنعتی، آموزشی و

بهداشتی در سال ۱۳۹۴ در کشور، ۱۷۳۳ فقره بوده که با توجه به مساحت مناطق شهری کشور در این سال، تعداد صفر پروانه در مقابل هر کیلومتر مربع از مساحت مناطق شهری صادر شده است.

استان اصفهان با مقدار ۰,۳۷ و استان هرمزگان با مقدار ۰,۰۱ رتبه های اول و آخر را از نظر شاخص فوق در بین استان‌های کشور داشته‌اند.

تعداد مسکن احداث شده توسط انجمن خیرین مسکن ساز در سال ۱۳۹۴ در کشور ۲۶۱۰ واحد بوده که استان های یزد (۴۶۱)، سمنان (۴۰۴) واحد) و اصفهان (۳۸۴) واحد) رتبه های اول تا سوم را داشته‌اند.

لازم به ذکر است این فعالیت فقط در ۱۸ استان کشور انجام گرفته است.

تعداد مسکن در دست احداث توسط انجمن خیرین مسکن ساز در سال ۱۳۹۴ در کشور ۱۱۶۶۷ واحد بوده است که این مقدار به ازای هر صد هزار نفر جمعیت معادل ۱۵ واحد مسکونی می‌باشد.

از نظر این شاخص در سال ۱۳۹۴، استان های زنجان، اصفهان و خراسان شمالی بیشترین مقادیر را (۵۲,۶۲، ۴۱,۱۹ و ۳۴,۹۵) به خود اختصاص داده‌اند و در مقابل استان های سیستان و بلوچستان، فارس و ایلام کمترین مقادیر را (۳,۷۴، ۳,۱۹ و ۲,۷۸) را متعلق به خود کرده‌اند.

مرکز آمار ایران

۸-۱- متوسط تعداد پروانه های ساختمانی صادر شده در نقاط شهری برای احداث ساختمان در هر کیلومتر مربع مساحت مناطق شهری، ۱۳۹۴

| ردیف | استان                | تعداد پروانه ساختمانی (فقره) | تعداد به یک کیلو متر مربع | رتبه |
|------|----------------------|------------------------------|---------------------------|------|
|      | کل کشور              | ۱۱۹۱۹۵                       | ۷                         | -    |
| ۱    | آذربایجان شرقی       | ۶۲۸۹                         | ۴,۲۹                      | ۲۹   |
| ۲    | آذربایجان غربی       | ۵۱۸۶                         | ۱۴,۶۵                     | ۳    |
| ۳    | اردبیل               | ۲۲۸۱                         | ۹,۶۵                      | ۷    |
| ۴    | اصفهان               | ۱۶۵۴۶                        | ۱۱,۵۹                     | ۵    |
| ۵    | البرز                | ۱۹۰۴                         | ۵,۰۸                      | ۲۶   |
| ۶    | ایلام                | ۱۵۶۶                         | ۱۵,۲۸                     | ۲    |
| ۷    | بوشهر                | ۳۰۱۸                         | ۸,۵۵                      | ۱۱   |
| ۸    | تهران                | ۱۳۰۵۱                        | ۹,۰۴                      | ۹    |
| ۹    | چهارمحال و بختیاری   | ۲۱۰۹                         | ۱۶,۹۱                     | ۱    |
| ۱۰   | خراسان جنوبی         | ۱۲۳۷                         | ۴,۴۳                      | ۲۸   |
| ۱۱   | خراسان رضوی          | ۶۱۰۳                         | ۷,۴۸                      | ۱۶   |
| ۱۲   | خراسان شمالی         | ۱۴۸۴                         | ۹,۱۴                      | ۸    |
| ۱۳   | خوزستان              | ۷۸۹۸                         | ۶,۷۵                      | ۱۹   |
| ۱۴   | زنجان                | ۱۵۸۱                         | ۷,۸۰                      | ۱۳   |
| ۱۵   | سمنان                | ۱۰۸۴                         | ۶,۳۲                      | ۲۲   |
| ۱۶   | سیستان و بلوچستان    | ۱۹۵۰                         | ۳,۹۸                      | ۳۰   |
| ۱۷   | فارس                 | ۱۰۴۷۵                        | ۷,۸۰                      | ۱۴   |
| ۱۸   | قزوین                | ۱۴۰۹                         | ۵,۸۹                      | ۲۳   |
| ۱۹   | قم                   | ۱۷۳۵                         | ۹,۸۳                      | ۶    |
| ۲۰   | کردستان              | ۲۵۷۲                         | ۱۳,۰۱                     | ۴    |
| ۲۱   | کرمان                | ۹۰۲۶                         | ۷,۳۱                      | ۱۷   |
| ۲۲   | کرمانشاه             | ۱۹۳۳                         | ۸,۷۸                      | ۱۰   |
| ۲۳   | کهگیلویه و بویر احمد | ۱۲۴۷                         | ۸,۴۱                      | ۱۲   |
| ۲۴   | گلستان               | ۱۶۵۲                         | ۷,۵۴                      | ۱۵   |
| ۲۵   | گیلان                | ۳۳۹۷                         | ۷,۰۵                      | ۱۸   |
| ۲۶   | لرستان               | ۱۶۶۳                         | ۵,۱۴                      | ۲۵   |
| ۲۷   | مازندران             | ۴۴۱۶                         | ۶,۶۲                      | ۲۱   |
| ۲۸   | مرکزی                | ۱۷۱۴                         | ۵,۳۷                      | ۲۴   |
| ۲۹   | هرمزگان              | ۱۴۵۲                         | ۲,۶۱                      | ۳۱   |
| ۳۰   | همدان                | ۱۵۸۰                         | ۶,۷۴                      | ۲۰   |
| ۳۱   | یزد                  | ۲۳۳۷                         | ۴,۵۴                      | ۲۷   |

مأخذ، سالنامه آماری کشور.



۲-۸- متوسط تعداد پروانه های ساختمانی صادر شده در نقاط شهری برای احداث ساختمان مسکونی در هر کیلومتر مربع مساحت مناطق شهری، ۱۳۹۴

| ردیف | استان                | تعداد پروانه ساختمانی (فقره) | تعداد به یک کیلو متر مربع | رتبه |
|------|----------------------|------------------------------|---------------------------|------|
| -    | کل کشور              | ۹۹۶۳۱                        | ۶                         | -    |
| ۱    | آذربایجان شرقی       | ۴۵۶۵                         | ۳,۱۱                      | ۳۰   |
| ۲    | آذربایجان غربی       | ۴۲۶۶                         | ۱۲,۰۵                     | ۳    |
| ۳    | اردبیل               | ۱۶۳۶                         | ۶,۹۲                      | ۱۳   |
| ۴    | اصفهان               | ۱۳۸۸۳                        | ۹,۷۳                      | ۵    |
| ۵    | البرز                | ۱۷۲۶                         | ۴,۶۱                      | ۲۴   |
| ۶    | ایلام                | ۱۴۳۱                         | ۱۳,۹۶                     | ۲    |
| ۷    | بوشهر                | ۲۶۱۳                         | ۷,۴۰                      | ۷    |
| ۸    | تهران                | ۱۱۱۲۵                        | ۷,۷۰                      | ۶    |
| ۹    | چهارمحال و بختیاری   | ۱۸۴۵                         | ۱۴,۷۹                     | ۱    |
| ۱۰   | خراسان جنوبی         | ۹۹۷                          | ۳,۵۷                      | ۲۸   |
| ۱۱   | خراسان رضوی          | ۴۹۳۴                         | ۶,۰۵                      | ۱۶   |
| ۱۲   | خراسان شمالی         | ۱۱۹۳                         | ۷,۳۵                      | ۱۰   |
| ۱۳   | خوزستان              | ۶۵۴۶                         | ۵,۵۹                      | ۲۰   |
| ۱۴   | زنجان                | ۱۳۲۷                         | ۶,۵۵                      | ۱۴   |
| ۱۵   | سمنان                | ۸۱۵                          | ۴,۷۵                      | ۲۲   |
| ۱۶   | سیستان و بلوچستان    | ۱۶۳۷                         | ۳,۳۴                      | ۲۹   |
| ۱۷   | فارس                 | ۹۳۸۶                         | ۶,۹۹                      | ۱۲   |
| ۱۸   | قزوین                | ۱۱۲۴                         | ۴,۷۰                      | ۲۳   |
| ۱۹   | قم                   | ۱۳۰۰                         | ۷,۳۷                      | ۹    |
| ۲۰   | کردستان              | ۲۰۹۵                         | ۱۰,۶۰                     | ۴    |
| ۲۱   | کرمان                | ۷۵۲۴                         | ۶,۰۹                      | ۱۵   |
| ۲۲   | کرمانشاه             | ۱۶۲۹                         | ۷,۴۰                      | ۸    |
| ۲۳   | کهگیلویه و بویر احمد | ۱۰۵۷                         | ۷,۱۳                      | ۱۱   |
| ۲۴   | گلستان               | ۱۲۰۲                         | ۵,۴۹                      | ۲۱   |
| ۲۵   | گیلان                | ۲۷۹۹                         | ۵,۸۱                      | ۱۷   |
| ۲۶   | لرستان               | ۱۳۶۰                         | ۴,۲۱                      | ۲۵   |
| ۲۷   | مازندران             | ۳۸۱۲                         | ۵,۷۱                      | ۱۸   |
| ۲۸   | مرکزی                | ۱۳۴۲                         | ۴,۲۰                      | ۲۶   |
| ۲۹   | هرمزگان              | ۱۱۵۶                         | ۲,۰۷                      | ۳۱   |
| ۳۰   | همدان                | ۱۳۲۶                         | ۵,۶۵                      | ۱۹   |
| ۳۱   | یزد                  | ۱۹۸۰                         | ۳,۸۵                      | ۲۷   |

مأخذ، سالنامه آماری کشور.

۳-۸- متوسط تعداد پروانه‌های ساختمانی صادر شده در نقاط شهری برای احداث ساختمان مسکونی و کارگاه  
توام در هر کیلومتر مربع مساحت مناطق شهری، ۱۳۹۴

| ردیف | استان                | تعداد پروانه ساختمانی (فقره) | تعداد به یک کیلو متر مربع | رتبه |
|------|----------------------|------------------------------|---------------------------|------|
|      | کل کشور              | ۹۵۳۱                         | ۱                         | -    |
| ۱    | آذربایجان شرقی       | ۸۹۶                          | ۰,۶۱                      | ۱۵   |
| ۲    | آذربایجان غربی       | ۶۳۷                          | ۱,۸۰                      | ۱    |
| ۳    | اردبیل               | ۳۵۴                          | ۱,۵۰                      | ۳    |
| ۴    | اصفهان               | ۵۱۰                          | ۰,۳۶                      | ۲۶   |
| ۵    | البرز                | ۹۲                           | ۰,۲۵                      | ۲۸   |
| ۶    | ایلام                | ۸۳                           | ۰,۸۱                      | ۹    |
| ۷    | بوشهر                | ۲۳۰                          | ۰,۶۵                      | ۱۱   |
| ۸    | تهران                | ۱۱۰۵                         | ۰,۷۷                      | ۱۰   |
| ۹    | چهارمحال و بختیاری   | ۱۳۶                          | ۱,۰۹                      | ۶    |
| ۱۰   | خراسان جنوبی         | ۴۹                           | ۰,۱۸                      | ۳۱   |
| ۱۱   | خراسان رضوی          | ۴۴۵                          | ۰,۵۵                      | ۲۰   |
| ۱۲   | خراسان شمالی         | ۱۳۹                          | ۰,۸۶                      | ۷    |
| ۱۳   | خوزستان              | ۶۵۳                          | ۰,۵۶                      | ۱۸   |
| ۱۴   | زنجان                | ۱۲۵                          | ۰,۶۲                      | ۱۳   |
| ۱۵   | سمنان                | ۶۳                           | ۰,۳۷                      | ۲۵   |
| ۱۶   | سیستان و بلوچستان    | ۱۴۰                          | ۰,۲۹                      | ۲۷   |
| ۱۷   | فارس                 | ۵۶۵                          | ۰,۴۲                      | ۲۴   |
| ۱۸   | قزوین                | ۱۴۷                          | ۰,۶۱                      | ۱۴   |
| ۱۹   | قم                   | ۲۸۴                          | ۱,۶۱                      | ۲    |
| ۲۰   | کردستان              | ۲۸۹                          | ۱,۴۶                      | ۴    |
| ۲۱   | کرمان                | ۶۰۶                          | ۰,۴۹                      | ۲۲   |
| ۲۲   | کرمانشاه             | ۱۳۴                          | ۰,۶۱                      | ۱۷   |
| ۲۳   | کهگیلویه و بویر احمد | ۸۲                           | ۰,۵۵                      | ۱۹   |
| ۲۴   | گلستان               | ۲۸۸                          | ۱,۳۱                      | ۵    |
| ۲۵   | گیلان                | ۴۰۵                          | ۰,۸۴                      | ۸    |
| ۲۶   | لرستان               | ۱۴۰                          | ۰,۴۳                      | ۲۳   |
| ۲۷   | مازندران             | ۳۵۵                          | ۰,۵۳                      | ۲۱   |
| ۲۸   | مرکزی                | ۱۹۵                          | ۰,۶۱                      | ۱۶   |
| ۲۹   | هرمزگان              | ۱۲۳                          | ۰,۲۲                      | ۲۹   |
| ۳۰   | همدان                | ۱۴۸                          | ۰,۶۳                      | ۱۲   |
| ۳۱   | یزد                  | ۱۱۳                          | ۰,۲۲                      | ۳۰   |

مأخذ، سالنامه آماری کشور.

۴-۸- متوسط تعداد پروانه های ساختمانی صادر شده در نفاط شهری برای احداث ساختمان بازرگانی در هر کیلومتر مربع مساحت مناطق شهری، ۱۳۹۴

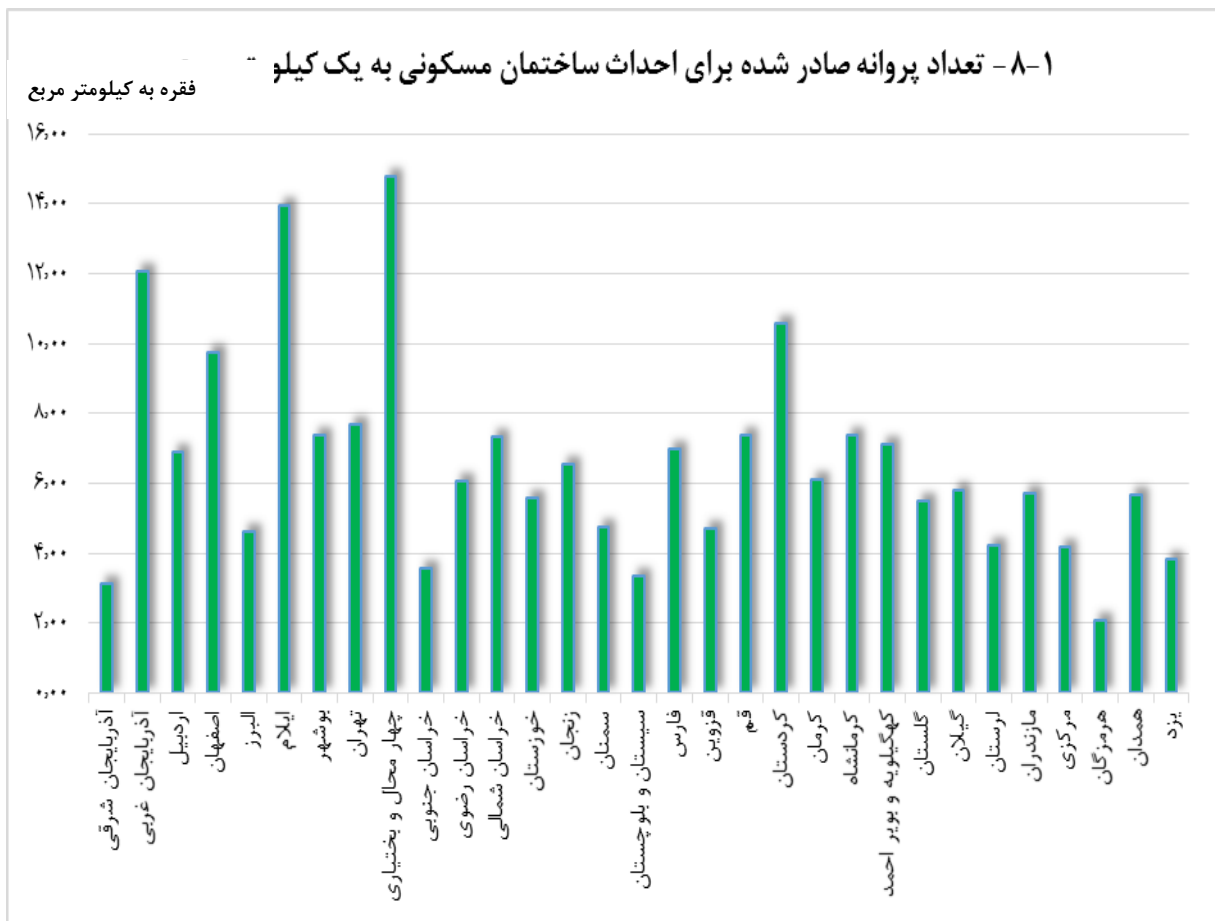
| ردیف | استان               | تعداد پروانه ساختمانی (فقره) | تعداد به یک کیلو متر مربع | رتبه |
|------|---------------------|------------------------------|---------------------------|------|
|      | کل کشور             | ۱۵۴۳                         | ۱                         | -    |
| ۱    | آذربایجان شرقی      | ۶۴۰                          | ۰,۴۴                      | ۲۱   |
| ۲    | آذربایجان غربی      | ۲۴۴                          | ۰,۶۹                      | ۷    |
| ۳    | اردبیل              | ۲۶۳                          | ۱,۱۱                      | ۱    |
| ۴    | اصفهان              | ۱۵۲۹                         | ۱,۰۷                      | ۲    |
| ۵    | البرز               | ۶۹                           | ۰,۱۸                      | ۳۱   |
| ۶    | ایلام               | ۵۰                           | ۰,۴۹                      | ۱۷   |
| ۷    | بوشهر               | ۱۶۰                          | ۰,۴۵                      | ۱۸   |
| ۸    | تهران               | ۵۴۲                          | ۰,۳۸                      | ۲۴   |
| ۹    | چهارمحال و بختیاری  | ۷۷                           | ۰,۶۲                      | ۱۱   |
| ۱۰   | خراسان جنوبی        | ۱۶۵                          | ۰,۵۹                      | ۱۲   |
| ۱۱   | خراسان رضوی         | ۵۱۵                          | ۰,۶۳                      | ۱۰   |
| ۱۲   | خراسان شمالی        | ۱۲۷                          | ۰,۷۸                      | ۵    |
| ۱۳   | خوزستان             | ۵۹۶                          | ۰,۵۱                      | ۱۴   |
| ۱۴   | زنجان               | ۱۰۱                          | ۰,۵۰                      | ۱۶   |
| ۱۵   | سمنان               | ۱۷۵                          | ۱,۰۲                      | ۳    |
| ۱۶   | سیستان و بلوچستان   | ۱۴۴                          | ۰,۲۹                      | ۲۹   |
| ۱۷   | فارس                | ۴۵۹                          | ۰,۳۴                      | ۲۷   |
| ۱۸   | قزوین               | ۱۰۰                          | ۰,۴۲                      | ۲۲   |
| ۱۹   | قم                  | ۱۴۳                          | ۰,۸۱                      | ۴    |
| ۲۰   | کردستان             | ۱۱۲                          | ۰,۵۷                      | ۱۳   |
| ۲۱   | کرمان               | ۸۳۰                          | ۰,۶۷                      | ۹    |
| ۲۲   | کرمانشاه            | ۱۵۷                          | ۰,۷۱                      | ۶    |
| ۲۳   | کهگیلویه و بویراحمد | ۱۰۱                          | ۰,۶۸                      | ۸    |
| ۲۴   | گلستان              | ۱۱۰                          | ۰,۵۰                      | ۱۵   |
| ۲۵   | گیلان               | ۱۷۹                          | ۰,۳۷                      | ۲۵   |
| ۲۶   | لرستان              | ۱۴۶                          | ۰,۴۵                      | ۱۹   |
| ۲۷   | مازندران            | ۲۲۳                          | ۰,۳۳                      | ۲۸   |
| ۲۸   | مرکزی               | ۱۲۰                          | ۰,۳۸                      | ۲۳   |
| ۲۹   | هرمزگان             | ۱۵۲                          | ۰,۲۷                      | ۳۰   |
| ۳۰   | همدان               | ۸۳                           | ۰,۳۵                      | ۲۶   |
| ۳۱   | یزد                 | ۲۳۱                          | ۰,۴۵                      | ۲۰   |

مأخذ، سالنامه آماری کشور.

۵-۸- متوسط تعداد پروانه های ساختمانی صادر شده در نقاط شهری برای احداث ساختمان صنعتی، آموزشی و بهداشتی در هر کیلومتر مربع مساحت مناطق شهری، ۱۳۹۴

| ردیف | استان               | تعداد پروانه ساختمانی (فقره) | تعداد به یک کیلو متر مربع | رتبه |
|------|---------------------|------------------------------|---------------------------|------|
|      | کل کشور             | ۱۷۳۳                         | ۰                         | -    |
| ۱    | آذربایجان شرقی      | ۱۴۵                          | ۰,۱۰                      | ۱۱   |
| ۲    | آذربایجان غربی      | ۲۴                           | ۰,۰۷                      | ۱۷   |
| ۳    | اردبیل              | ۲۱                           | ۰,۰۹                      | ۱۴   |
| ۴    | اصفهان              | ۵۲۱                          | ۰,۳۷                      | ۱    |
| ۵    | البرز               | ۱۳                           | ۰,۰۳                      | ۲۴   |
| ۶    | ایلام               | ۲                            | ۰,۰۲                      | ۲۹   |
| ۷    | بوشهر               | ۸                            | ۰,۰۲                      | ۲۷   |
| ۸    | تهران               | ۲۳۴                          | ۰,۱۶                      | ۶    |
| ۹    | چهارمحال و بختیاری  | ۴۵                           | ۰,۳۶                      | ۲    |
| ۱۰   | خراسان جنوبی        | ۱۹                           | ۰,۰۷                      | ۱۶   |
| ۱۱   | خراسان رضوی         | ۱۴۵                          | ۰,۱۸                      | ۴    |
| ۱۲   | خراسان شمالی        | ۱۶                           | ۰,۱۰                      | ۱۲   |
| ۱۳   | خوزستان             | ۸۶                           | ۰,۰۷                      | ۱۵   |
| ۱۴   | زنجان               | ۲۵                           | ۰,۱۲                      | ۱۰   |
| ۱۵   | سمنان               | ۲۳                           | ۰,۱۳                      | ۹    |
| ۱۶   | سیستان و بلوچستان   | ۲۷                           | ۰,۰۶                      | ۱۸   |
| ۱۷   | فارس                | ۳۳                           | ۰,۰۲                      | ۲۵   |
| ۱۸   | قزوین               | ۳۳                           | ۰,۱۴                      | ۷    |
| ۱۹   | قم                  | ۷                            | ۰,۰۴                      | ۲۳   |
| ۲۰   | کردستان             | ۷۰                           | ۰,۳۵                      | ۳    |
| ۲۱   | کرمان               | ۵۴                           | ۰,۰۴                      | ۲۱   |
| ۲۲   | کرمانشاه            | ۱۰                           | ۰,۰۵                      | ۲۰   |
| ۲۳   | کهگیلویه و بویراحمد | ۶                            | ۰,۰۴                      | ۲۲   |
| ۲۴   | گلستان              | ۳۰                           | ۰,۱۴                      | ۸    |
| ۲۵   | گیلان               | ۹                            | ۰,۰۲                      | ۳۰   |
| ۲۶   | لرستان              | ۱۵                           | ۰,۰۵                      | ۱۹   |
| ۲۷   | مازندران            | ۱۴                           | ۰,۰۲                      | ۲۸   |
| ۲۸   | مرکزی               | ۵۶                           | ۰,۱۸                      | ۵    |
| ۲۹   | هرمزگان             | ۸                            | ۰,۰۱                      | ۳۱   |
| ۳۰   | همدان               | ۲۲                           | ۰,۰۹                      | ۱۳   |
| ۳۱   | یزد                 | ۱۲                           | ۰,۰۲                      | ۲۶   |

مأخذ، سالنامه آماری کشور.



جدول مینا: ۲-۸

مرکز آمار ایران



**فصل ۹ - بازرگانی و هتلداری**

مرکز آمار ایران

### خلاصه یافته‌ها

در سال ۱۳۹۴ تعداد معاملات ثبت شده قطعی منقول در دفاتر ثبت و اسناد کشور، ۲۵۹۵۳۰۰ مورد بوده که با توجه به تعداد خانوارهای کشور در این سال، به طور متوسط در مقابل هر صد خانوار معادل ۱۵ معامله قطعی منقول انجام گرفته است.

استان‌های تهران و ایلام از نظر شاخص مذکور در بین استان‌های کشور به ترتیب دارای رتبه اول و آخر با مقادیر ۲۲،۰۵ درصد و ۲،۶۰ درصد هستند.

در همین سال تعداد معاملات ثبت شده قطعی غیر منقول در دفاتر ثبت اسناد و املاک در کل کشور برابر با ۱۲۰۱۹۳۵ مورد بوده و به طور متوسط در مقابل هر صد خانوار، ۷ مورد معامله قطعی غیرمنقول انجام گرفته است.

استان‌های مازندران (۱۰،۴۷) درصد و کردستان (۴،۲۱) درصد از نظر شاخص فوق در بین استان‌های کشور رتبه اول و آخر را داشته اند.

شاخص مذکور برای استان تهران برابر با مقدار ۸،۸۴ درصد و رتبه استان در بین استان‌های کشور، رتبه چهارم بوده است.

مرکز آمار ایران

۹-۱- متوسط تعداد معاملات ثبت شده قطعی منقول در دفاتر ثبت اسناد و املاک کشور در هر صد خانوار شهری، ۱۳۹۴

| ردیف | استان               | تعداد<br>معامله | تعداد معامله به<br>صد خانوار | رتبه |
|------|---------------------|-----------------|------------------------------|------|
| -    | کل کشور             | ۲۵۹۵۳۰۰         | ۱۵                           | -    |
| ۱    | آذربایجان شرقی      | ۱۲۷۷۸۲          | ۱۵,۲۵                        | ۹    |
| ۲    | آذربایجان غربی      | ۱۱۳۳۳۲          | ۱۹,۴۳                        | ۳    |
| ۳    | اردبیل              | ۴۲۲۹۸           | ۱۷,۳۵                        | ۴    |
| ۴    | اصفهان              | ۱۸۸۴۱۴          | ۱۴,۰۱                        | ۱۵   |
| ۵    | البرز               | ۱۰۴۰۷۹          | ۱۴,۲۹                        | ۱۴   |
| ۶    | ایلام               | ۲۵۹۸            | ۲,۶۰                         | ۳۱   |
| ۷    | بوشهر               | ۹۶۴۹            | ۴,۶۶                         | ۲۹   |
| ۸    | تهران               | ۸۲۸۰۰۳          | ۲۲,۰۵                        | ۱    |
| ۹    | چهارمحال و بختیاری  | ۲۵۸۸۷           | ۱۵,۶۵                        | ۷    |
| ۱۰   | خراسان جنوبی        | ۸۶۰۳            | ۶,۲۷                         | ۲۸   |
| ۱۱   | خراسان رضوی         | ۲۲۱۵۵۳          | ۱۶,۴۹                        | ۵    |
| ۱۲   | خراسان شمالی        | ۱۷۰۵۳           | ۱۱,۹۲                        | ۲۲   |
| ۱۳   | خوزستان             | ۵۸۰۹۹           | ۶,۷۵                         | ۲۷   |
| ۱۴   | زنجان               | ۳۱۹۳۴           | ۱۵,۱۲                        | ۱۱   |
| ۱۵   | سمنان               | ۲۱۶۲۷           | ۱۳,۳۶                        | ۱۷   |
| ۱۶   | سیستان و بلوچستان   | ۲۱۳۱۴           | ۷,۳۲                         | ۲۶   |
| ۱۷   | فارس                | ۱۰۸۹۶۵          | ۱۱,۰۷                        | ۲۳   |
| ۱۸   | قزوین               | ۴۳۹۷۷           | ۱۵,۲۸                        | ۸    |
| ۱۹   | قم                  | ۴۰۴۸۸           | ۱۲,۴۳                        | ۲۰   |
| ۲۰   | کردستان             | ۴۶۰۹۱           | ۱۴,۳۸                        | ۱۳   |
| ۲۱   | کرمان               | ۵۱۱۳۷           | ۹,۹۷                         | ۲۵   |
| ۲۲   | کرمانشاه            | ۵۰۰۳۹           | ۱۲,۰۰                        | ۲۱   |
| ۲۳   | کهگیلویه و بویراحمد | ۳۱۹۸            | ۳,۳۴                         | ۳۰   |
| ۲۴   | گلستان              | ۴۱۷۸۱           | ۱۴,۵۸                        | ۱۲   |
| ۲۵   | گیلان               | ۸۰۳۸۵           | ۱۵,۱۵                        | ۱۰   |
| ۲۶   | لرستان              | ۲۹۳۴۴           | ۱۰,۰۱                        | ۲۴   |
| ۲۷   | مازندران            | ۱۱۳۷۵۲          | ۱۹,۵۰                        | ۲    |
| ۲۸   | مرکزی               | ۴۲۷۴۹           | ۱۳,۳۲                        | ۱۸   |
| ۲۹   | هرمزگان             | ۳۰۲۳۸           | ۱۳,۳۸                        | ۱۶   |
| ۳۰   | همدان               | ۵۴۷۰۷           | ۱۶,۲۷                        | ۶    |
| ۳۱   | یزد                 | ۳۶۲۲۴           | ۱۲,۸۶                        | ۱۹   |

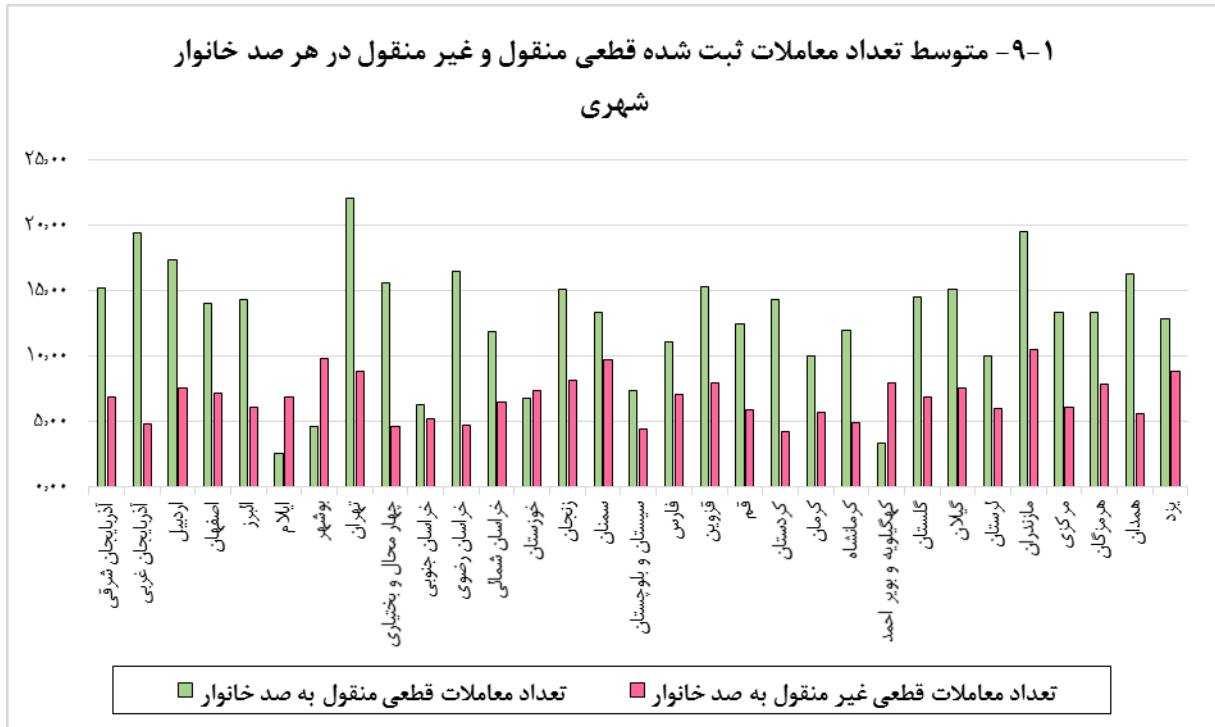
مأخذ، سالنامه آماری کشور.



۹-۱- تعداد معاملات ثبت شده قطعی غیرمنقول در دفاتر ثبت اسناد و املاک کشور در هر صد خانوار شهری، ۱۳۹۴


| ردیف | استان                    | تعداد   | تعداد معاملات به صد خانوار | رتبه |
|------|--------------------------|---------|----------------------------|------|
|      | کل کشور.....             | ۱۲۰۱۹۳۵ | ۷                          | -    |
| ۱    | آذربایجان شرقی.....      | ۵۷۵۷۳   | ۶,۸۷                       | ۱۷   |
| ۲    | آذربایجان غربی.....      | ۲۸۰۵۹   | ۴,۸۱                       | ۲۷   |
| ۳    | اردبیل.....              | ۱۸۴۶۸   | ۷,۵۸                       | ۱۱   |
| ۴    | اصفهان.....              | ۹۶۲۶۷   | ۷,۱۶                       | ۱۳   |
| ۵    | البرز.....               | ۴۴۲۴۲   | ۶,۰۷                       | ۲۰   |
| ۶    | ایلام.....               | ۶۹۰۵    | ۶,۹۰                       | ۱۵   |
| ۷    | بوشهر.....               | ۲۰۲۶۵   | ۹,۷۸                       | ۲    |
| ۸    | تهران.....               | ۳۳۲۰۷۳  | ۸,۸۴                       | ۴    |
| ۹    | چهارمحال و بختیاری.....  | ۷۶۷۷    | ۴,۶۴                       | ۲۹   |
| ۱۰   | خراسان جنوبی.....        | ۷۱۸۲    | ۵,۲۳                       | ۲۵   |
| ۱۱   | خراسان رضوی.....         | ۶۳۴۰۴   | ۴,۷۲                       | ۲۸   |
| ۱۲   | خراسان شمالی.....        | ۹۳۱۳    | ۶,۵۱                       | ۱۸   |
| ۱۳   | خوزستان.....             | ۶۳۰۱۷   | ۷,۳۳                       | ۱۲   |
| ۱۴   | زنجان.....               | ۱۷۲۱۹   | ۸,۱۵                       | ۶    |
| ۱۵   | سمنان.....               | ۱۵۷۵۶   | ۹,۷۴                       | ۳    |
| ۱۶   | سیستان و بلوچستان.....   | ۱۲۸۷۱   | ۴,۴۲                       | ۳۰   |
| ۱۷   | فارس.....                | ۶۹۲۲۹   | ۷,۰۴                       | ۱۴   |
| ۱۸   | قزوین.....               | ۲۲۷۹۱   | ۷,۹۲                       | ۷    |
| ۱۹   | قم.....                  | ۱۹۲۶۰   | ۵,۹۱                       | ۲۲   |
| ۲۰   | کردستان.....             | ۱۳۴۸۸   | ۴,۲۱                       | ۳۱   |
| ۲۱   | کرمان.....               | ۲۸۹۷۴   | ۵,۶۵                       | ۲۳   |
| ۲۲   | کرمانشاه.....            | ۲۰۵۶۰   | ۴,۹۳                       | ۲۶   |
| ۲۳   | کهگیلویه و بویراحمد..... | ۷۵۷۲    | ۷,۹۲                       | ۸    |
| ۲۴   | گلستان.....              | ۱۹۷۰۰   | ۶,۸۸                       | ۱۶   |
| ۲۵   | گیلان.....               | ۴۰۲۰۱   | ۷,۵۸                       | ۱۰   |
| ۲۶   | لرستان.....              | ۱۷۵۴۲   | ۵,۹۹                       | ۲۱   |
| ۲۷   | مازندران.....            | ۶۱۰۹۷   | ۱۰,۴۷                      | ۱    |
| ۲۸   | مرکزی.....               | ۱۹۶۵۴   | ۶,۱۳                       | ۱۹   |
| ۲۹   | هرمزگان.....             | ۱۷۷۴۵   | ۷,۸۵                       | ۹    |
| ۳۰   | همدان.....               | ۱۸۹۳۳   | ۵,۶۳                       | ۲۴   |
| ۳۱   | یزد.....                 | ۲۴۸۹۸   | ۸,۸۴                       | ۵    |

مأخذ، سالنامه آماری کشور.



مبنا جدول: ۹-۱، ۹-۲

مرکز آمار ایران



**فصل ۱۰ - حمل و نقل، انبارداری  
و ارتباطات**

مرکز آمار ایران

### خلاصه یافته‌ها

در سال ۱۳۹۴، کل راه‌های تحت حوزه استحفاظی وزارت راه و ترابری کشور، ۲۱۴۵۶۰ کیلومتر بوده که با توجه به مساحت کشور، تراکم راه در هر صد کیلومتر مربع برابر با ۵,۲۶ کیلومتر بوده است.

در مقایسه این شاخص بین استان‌های مختلف گیلان با مقدار ۵۹,۳۷ و سمنان با مقدار ۳,۱۱ رتبه اول و آخر را در بین استان‌های کشور داشته‌اند.

در همین سال کل آزاد راه‌های تحت حوزه استحفاظی وزارت راه و ترابری در کل کشور ۲۴۰۱ کیلومتر بوده‌اند.

در سال ۱۳۹۴ تنها در ۱۷ استان کشور آزاد راه وجود داشته است. استان‌های قم با تراکم آزاد راه معادل ۱۸,۱۳ و سمنان با شاخص ۰,۳۱ کیلومتر در هر هزار کیلومتر مربع در بین استان‌هایی که آزاد راه داشته‌اند، به ترتیب رتبه اول و هفدهم را داشته‌اند.

استان تهران نیز با مقدار شاخص ۱۴,۴۴ در رتبه دوم بین استان‌ها قرار گرفته است.

کل بزرگراه‌های تحت حوزه استحفاظی راه و ترابری در سال ۱۳۹۴ در کشور ۱۵۴۶۲ کیلومتر بوده و با توجه به مساحت کشور، شاخص تراکم بزرگراه در هر هزار کیلومتر مربع معادل ۹,۴۹ کیلومتر بوده است.

در سال مذکور از نظر شاخص تراکم بزرگراه، در هر هزار کیلومتر مربع استان‌های تهران (۳۳,۲۱) و سیستان و بلوچستان (۱,۲۵) در بین استان‌های کشور رتبه اول و سی و یکم را داشته‌اند.

کل راه‌های اصلی تحت حوزه استحفاظی وزارت راه و شهرسازی در سال ۱۳۹۴ در کل کشور، ۲۳۸۷۹ کیلومتر بوده به طوری که به طور متوسط در هر هزار کیلومتر مربع از مساحت کشور، ۱۴,۶۶ کیلومتر راه اصلی وجود داشته است. استان‌های چهارمحال و بختیاری و سمنان از نظر شاخص تراکم راه اصلی، رتبه اول (۴۷,۲۶) و سی و یکم (۳,۵۵) را داشته‌اند.

استان تهران از نظر شاخص فوق در رتبه بیست و یکم با مقدار شاخص (۱۴,۵۲) قرار گرفته است.

در همین سال کل راه‌های فرعی تحت حوزه استحفاظی وزارت راه و شهرسازی در کشور، ۴۳۶۲۸ کیلومتر بوده است. به طور متوسط در هر هزار کیلومتر مربع از مساحت کشور ۲۶،۷۹ کیلومتر راه فرعی وجود داشته است.

از نظر شاخص تراکم راه‌های فرعی، استان‌های کرمانشاه (۷۷،۴۵) و سمنان (۵،۷۹) در بین استان‌های کشور در جایگاه‌های اول و سی و یکم قرار گرفته‌اند. رتبه استان تهران از نظر شاخص مذکور سی‌ام با مقدار (۶،۷۴) است.

در سال ۱۳۹۴ طول راه‌های درون شهری برابر با ۷۹۵ کیلومتر بوده که متوسط راه درون شهری در هر هزار کیلومتر مربع ۰،۴۹ کیلومتر بوده است. قابل ذکر است که در شانزده استان راه درون شهری وجود داشته و در بین آنها گیلان رتبه نخست و سیستان و بلوچستان رتبه شانزدهم را به دست آورده‌اند.

طول راه‌های روستایی در سال ۱۳۹۴ در کشور، ۱۲۸۳۹۵ کیلومتر بوده که به طور متوسط در هر صد کیلومتر مربع از مساحت مناطق روستایی کشور، ۷،۹۶ کیلومتر راه روستایی وجود داشته است.

استان‌های گیلان (۴۷،۵۳) کیلومتر) و سمنان (۱،۴۷) کیلومتر) از نظر شاخص تراکم راه روستایی در بین استان‌های کشور رتبه اول و سی و یکم را داشته‌اند.

شاخص مذکور در استان تهران ۱۳،۰۳ کیلومتر بوده که این استان را در جایگاه شانزدهم قرار داده است.

در سال ۱۳۹۴ طول راه‌های روستایی آسفالتی ۱۰۳۸۱۳ کیلومتر بوده به طوری که در هر صد کیلومتر مربع از مساحت مناطق روستایی کشور ۶،۴۴ کیلومتر راه روستایی آسفالتی وجود داشته است.

استان‌های گیلان (۳۲،۲۶) کیلومتر) و سمنان (۱،۳۰) کیلومتر) در بین استان‌های کشور از نظر شاخص فوق رتبه اول و سی و یکم را داشته‌اند.

استان تهران بر اساس شاخص تراکم راه‌های روستایی آسفالتی رتبه یازدهم (۱۲،۹۲) کیلومتر) را داشته است. طول راه‌های روستایی شوسه در سال ۱۳۹۴ در کشور ۲۴۵۸۲ کیلومتر بوده است. به بیان دیگر به طور متوسط در هر صد کیلومتر مربع مساحت مناطق روستایی ۱،۵۲ کیلومتر راه روستایی شوسه وجود داشته است.

شاخص فوق در استان‌های گیلان (۱۵،۲۷) کیلومتر) و تهران (۰،۱۱) کیلومتر) در بین استان‌های کشور به ترتیب بیش‌ترین و کم‌ترین بوده است.

در سال ۱۳۹۴ تعداد انواع وسایل نقلیه موتوری و موتورسیکلت شماره‌گذاری شده برابر با ۱۵۱۶۹۱۷ دستگاه بوده است. تهران دارای بیش‌ترین تعداد وسیله نقلیه و کهگیلویه و بویراحمد دارای کم‌ترین وسیله نقلیه بوده‌اند.

در همین سال تعداد سفرهای درون استانی انجام شده توسط انواع وسایل نقلیه عمومی مسافری جاده ای در کشور برابر با ۱۰۲۸۷ هزار مورد بوده است که با توجه به جمعیت کشور در این سال در مقابل هر ده هزار نفر ۰،۱۳ سفر انجام گرفته است.

شاخص فوق دارای بیش‌ترین مقدار به ازای استان چهارمحال و بختیاری با مقدار ۰،۴۲ می‌باشد. علاوه بر آن تعداد مسافران جابجا شده درون استانی ۹۹۸۶۷ هزار نفر بوده که به آن معنا است در مقابل هر ده هزار نفر ۱،۲۷ مسافر درون استانی وجود داشته است.

تعداد سفرهای برون استانی انجام شده توسط انواع وسایل نقلیه عمومی مسافری جاده ای برابر با ۵۷۷۲ هزار مورد بوده که با توجه به جمعیت کشور در این سال در مقابل هر ده هزار نفر ۷۳،۱۲ سفر برون استانی انجام گرفته است.

همچنین در سال ۱۳۹۴ تعداد مسافران جابجا شده برون استانی برابر با ۷۹۰۸۱ هزار نفر بوده که یعنی به ازای هر ده هزار نفر ۱۰۰۱,۷۸ مسافر برون استانی داشته ایم.

تعداد تلفن های مشغول به کار در سال ۱۳۹۴ در کشور ۳۰۲۶۲۱۵۷ تلفن بوده که بر این اساس ضریب نفوذ تلفن ثابت که عبارت است از تعداد تلفن های مشغول به کار به نسبت جمعیت، معادل ۳۸,۳۴ درصد بوده است.

این شاخص در استان های تهران و سیستان و بلوچستان به ترتیب معادل ۶۲,۸۷ و ۱۸,۳۵ بوده که در بین استان های کشور به ترتیب بیش ترین و کم ترین می باشد.

تعداد مشترکان تلفن همراه مشغول به کار در کشور در سال ۱۳۹۴ معادل ۷۵۹۱۴۵۰۶ بوده که ضریب نفوذ تلفن همراه یعنی تعداد خطوط مشغول به کار نسبت به جمعیت، معادل ۹۶,۱۷ درصد به دست آمده است.

نسبت فوق در استان‌های تهران و البرز معادل ۱۲۶,۹۰ و ۴۷,۹۹ بوده که در بین استان‌ها بیش ترین و کمترین شاخص را داشته اند.

شاخص فوق برای استان سیستان و بلوچستان نیز با مقدار ۶۷,۶۵ این استان را در جایگاه سی ام قرار داده است.

مرکز آمار ایران

۱-۱- تراکم کل راه‌های تحت حوزه استحفاظی وزارت راه و شهرسازی، ۱۳۹۴

| ردیف | استان                | کل راه‌ها<br>(کیلومتر) | تراکم راه‌ها (کیلومتر<br>به ازای هر<br>صد کیلومتر مربع) | رتبه |
|------|----------------------|------------------------|---|------|
|      | کل کشور              | ۲۱۴۵۶۰                 | ۱۳,۱۷   |      |
| ۱    | آذربایجان شرقی       | ۹۶۶۷                   | ۲۱,۱۸   | ۱۴   |
| ۲    | آذربایجان غربی       | ۸۰۵۵                   | ۲۱,۵۳   | ۱۱   |
| ۳    | اردبیل               | ۵۳۱۰                   | ۲۹,۸۱   | ۲    |
| ۴    | اصفهان               | ۹۹۳۱                   | ۹,۲۸  | ۲۶   |
| ۵    | البرز                | ۱۳۰۰                   | ۲۵,۱۳   | ۸    |
| ۶    | ایلام                | ۲۹۰۸                   | ۱۴,۴۴   | ۲۰   |
| ۷    | بوشهر                | ۴۰۱۵                   | ۱۷,۶۴   | ۱۹   |
| ۸    | تهران                | ۲۵۷۲                   | ۱۸,۸۶   | ۱۶   |
| ۹    | چهارمحال و بختیاری   | ۲۹۶۳                   | ۱۸,۱۴   | ۱۸   |
| ۱۰   | خراسان جنوبی         | ۱۱۱۴۱                  | ۷,۳۹  | ۲۸   |
| ۱۱   | خراسان رضوی          | ۱۳۴۵۵                  | ۱۱,۳۲   | ۲۵   |
| ۱۲   | خراسان شمالی         | ۳۶۸۱                   | ۱۲,۹۵   | ۲۲   |
| ۱۳   | خوزستان              | ۱۳۷۵۴                  | ۲۱,۴۸   | ۱۲   |
| ۱۴   | زنجان                | ۵۲۴۸                   | ۲۴,۱۰   | ۱۰   |
| ۱۵   | سمنان                | ۳۰۳۴                   | ۳,۱۱  | ۳۱   |
| ۱۶   | سیستان و بلوچستان    | ۱۵۴۱۰                  | ۸,۴۸  | ۲۷   |
| ۱۷   | فارس                 | ۱۵۹۵۱                  | ۱۳,۰۱   | ۲۱   |
| ۱۸   | قزوین                | ۴۵۸۰                   | ۲۹,۴۲   | ۴    |
| ۱۹   | قم                   | ۱۳۸۱                   | ۱۱,۹۸   | ۲۳   |
| ۲۰   | کردستان              | ۶۰۳۷                   | ۲۰,۷۲   | ۱۵   |
| ۲۱   | کرمان                | ۱۲۱۸۶                  | ۶,۷۴  | ۲۹   |
| ۲۲   | کرمانشاه             | ۷۲۰۵                   | ۲۸,۸۱   | ۵    |
| ۲۳   | کهگیلویه و بویر احمد | ۴۳۸۰                   | ۲۸,۲۲   | ۶    |
| ۲۴   | گلستان               | ۴۳۳۴                   | ۲۱,۲۸   | ۱۳   |
| ۲۵   | گیلان                | ۸۳۳۶                   | ۵۹,۳۷   | ۱    |
| ۲۶   | لرستان               | ۷۰۳۲                   | ۲۴,۸۵   | ۹    |
| ۲۷   | مازندران             | ۷۱۰۱                   | ۲۹,۷۸   | ۳    |
| ۲۸   | مرکزی                | ۵۴۵۳                   | ۱۸,۷۲   | ۱۷   |
| ۲۹   | هرمزگان              | ۸۲۳۸                   | ۱۱,۶۵   | ۲۴   |
| ۳۰   | همدان                | ۵۰۲۷                   | ۲۵,۹۶   | ۷    |
| ۳۱   | یزد                  | ۴۸۷۵                   | ۶,۶۰  | ۳۰   |

مأخذ، سالنامه آماری کشور.

۲-۱۰- تراکم آزاد راه‌های تحت حوزه استحفاظی وزارت راه و شهرسازی، ۱۳۹۴ (کیلومتر)

| ردیف | استان                | آزاد راه | تراکم آزاد راه | رتبه |
|------|----------------------|----------|----------------|------|
|      | کل کشور              | ۲۴۰۱     | ۱,۴۷           |      |
| ۱    | آذربایجان شرقی       | ۲۳۴      | ۵,۱۳           | ۷    |
| ۲    | آذربایجان غربی       | ۰        | ۰,۰۰           | ۱۸   |
| ۳    | اردبیل               | ۰        | ۰,۰۰           | ۱۸   |
| ۴    | اصفهان               | ۳۹۹      | ۳,۷۳           | ۱۰   |
| ۵    | البرز                | ۶۶       | ۱۲,۷۶          | ۴    |
| ۶    | ایلام                | ۰        | ۰,۰۰           | ۱۸   |
| ۷    | بوشهر                | ۰        | ۰,۰۰           | ۱۸   |
| ۸    | تهران                | ۱۹۷      | ۱۴,۴۴          | ۲    |
| ۹    | چهارمحال و بختیاری   | ۰        | ۰,۰۰           | ۱۸   |
| ۱۰   | خراسان جنوبی         | ۰        | ۰,۰۰           | ۱۸   |
| ۱۱   | خراسان رضوی          | ۱۱۱      | ۰,۹۳           | ۱۴   |
| ۱۲   | خراسان شمالی         | ۰        | ۰,۰۰           | ۱۸   |
| ۱۳   | خوزستان              | ۱۶۰      | ۲,۵۰           | ۱۲   |
| ۱۴   | زنجان                | ۲۰۰      | ۹,۱۹           | ۵    |
| ۱۵   | سمنان                | ۳۰       | ۰,۳۱           | ۱۷   |
| ۱۶   | سیستان و بلوچستان    | ۰        | ۰,۰۰           | ۱۸   |
| ۱۷   | فارس                 | ۰        | ۰,۰۰           | ۱۸   |
| ۱۸   | قزوین                | ۲۱۷      | ۱۳,۹۴          | ۳    |
| ۱۹   | قم                   | ۲۰۹      | ۱۸,۱۳          | ۱    |
| ۲۰   | کردستان              | ۰        | ۰,۰۰           | ۱۸   |
| ۲۱   | کرمان                | ۵۶       | ۰,۳۱           | ۱۶   |
| ۲۲   | کرمانشاه             | ۰        | ۰,۰۰           | ۱۸   |
| ۲۳   | کهگیلویه و بویر احمد | ۰        | ۰,۰۰           | ۱۸   |
| ۲۴   | گلستان               | ۰        | ۰,۰۰           | ۱۸   |
| ۲۵   | گیلان                | ۵۶       | ۳,۹۹           | ۹    |
| ۲۶   | لرستان               | ۱۰۴      | ۳,۶۸           | ۱۱   |
| ۲۷   | مازندران             | ۳۶       | ۱,۵۱           | ۱۳   |
| ۲۸   | مرکزی                | ۲۰۷      | ۷,۱۱           | ۶    |
| ۲۹   | هرمزگان              | ۳۴       | ۰,۴۸           | ۱۵   |
| ۳۰   | همدان                | ۸۵       | ۴,۳۹           | ۸    |
| ۳۱   | یزد                  | ۰        | ۰,۰۰           | ۱۸   |

مأخذ، سالنامه آماری کشور.



۳-۱۰- تراکم بزرگراه‌های تحت حوزه استحفاظی وزارت راه و شهرسازی، ۱۳۹۴

| ردیف | استان                      | بزرگراه<br>(کیلومتر) | تراکم بزرگراه<br>(کیلومتر به ازای<br>هزار کیلومتر مربع<br>مساحت) | رتبه |
|------|----------------------------|----------------------|--|------|
|      | کل کشور .....              | ۱۵۴۶۲                | ۹,۴۹   |      |
| ۱    | آذربایجان شرقی .....       | ۳۳۲                  | ۷,۲۷   | ۲۳   |
| ۲    | آذربایجان غربی .....       | ۲۹۲                  | ۷,۸۱   | ۲۱   |
| ۳    | اردبیل .....               | ۱۳۷                  | ۷,۶۹   | ۲۲   |
| ۴    | اصفهان .....               | ۱۶۹۵                 | ۱۵,۸۴  | ۱۰   |
| ۵    | البرز .....                | ۹۵                   | ۱۸,۳۶  | ۷    |
| ۶    | ایلام .....                | ۷۱                   | ۳,۵۳   | ۲۹   |
| ۷    | بوشهر .....                | ۶۳۸                  | ۲۸,۰۳  | ۳    |
| ۸    | تهران .....                | ۴۵۳                  | ۳۳,۲۱  | ۱    |
| ۹    | چهارمحال و بختیاری .....   | ۲۱۵                  | ۱۳,۱۶  | ۱۴   |
| ۱۰   | خراسان جنوبی .....         | ۴۰۴                  | ۲,۶۸   | ۳۰   |
| ۱۱   | خراسان رضوی .....          | ۱۰۱۵                 | ۸,۵۴   | ۲۰   |
| ۱۲   | خراسان شمالی .....         | ۱۳۲                  | ۴,۶۴   | ۲۸   |
| ۱۳   | خوزستان .....              | ۱۰۳۶                 | ۱۶,۱۸  | ۹    |
| ۱۴   | زنجان .....                | ۱۱۰                  | ۵,۰۵   | ۲۷   |
| ۱۵   | سمنان .....                | ۶۶۰                  | ۶,۷۷   | ۲۴   |
| ۱۶   | سیستان و بلوچستان .....    | ۲۲۸                  | ۱,۲۵   | ۳۱   |
| ۱۷   | فارس .....                 | ۱۱۵۳                 | ۹,۴۰   | ۱۷   |
| ۱۸   | قزوین .....                | ۳۱۳                  | ۲۰,۱۱  | ۶    |
| ۱۹   | قم .....                   | ۱۹۱                  | ۱۶,۵۷  | ۸    |
| ۲۰   | کردستان .....              | ۱۷۸                  | ۶,۱۱   | ۲۶   |
| ۲۱   | کرمان .....                | ۱۶۷۹                 | ۹,۲۹   | ۱۸   |
| ۲۲   | کرمانشاه .....             | ۳۴۷                  | ۱۳,۸۸  | ۱۱   |
| ۲۳   | کهگیلویه و بویر احمد ..... | ۹۷                   | ۶,۲۵   | ۲۵   |
| ۲۴   | گلستان .....               | ۲۷۴                  | ۱۳,۴۵  | ۱۲   |
| ۲۵   | گیلان .....                | ۳۶۳                  | ۲۵,۸۵  | ۴    |
| ۲۶   | لرستان .....               | ۳۶۴                  | ۱۲,۸۷  | ۱۵   |
| ۲۷   | مازندران .....             | ۷۵۰                  | ۳۱,۴۶  | ۲    |
| ۲۸   | مرکزی .....                | ۳۸۶                  | ۱۳,۲۵  | ۱۳   |
| ۲۹   | هرمزگان .....              | ۶۷۱                  | ۹,۴۹   | ۱۶   |
| ۳۰   | همدان .....                | ۴۹۸                  | ۲۵,۷۱  | ۵    |
| ۳۱   | یزد .....                  | ۶۸۶                  | ۹,۲۹   | ۱۹   |

مأخذ، سالنامه آماری کشور.

۴-۱۰- تراکم راه های اصلی تحت حوزه استحفاظی وزارت راه و شهرسازی، ۱۳۹۴

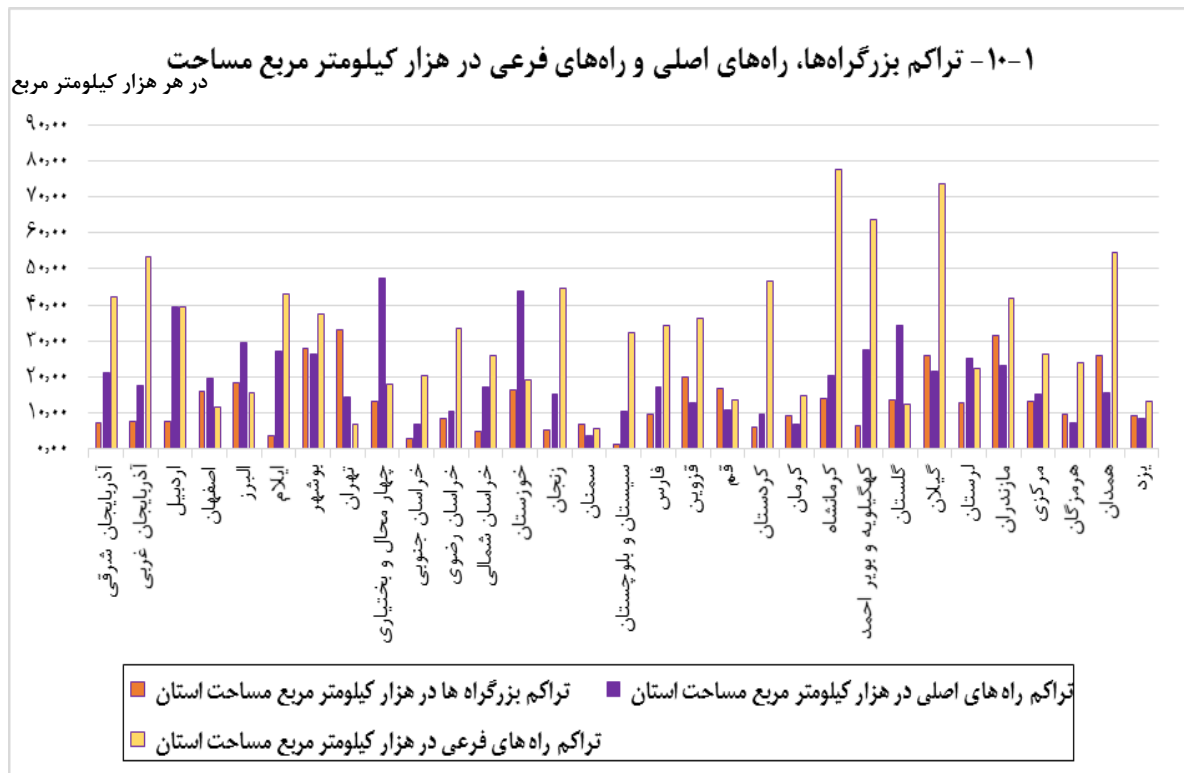
| ردیف | استان                      | راه اصلی<br>(کیلومتر) | تراکم راه اصلی<br>(کیلومتر به ازای<br>هزار کیلومتر مربع<br>مساحت) | رتبه |
|------|----------------------------|-----------------------|---|------|
|      | کل کشور.....               | ۲۳۸۱۷۹                | ۱۴,۶۶   |      |
| ۱    | آذربایجان شرقی .....       | ۹۷۳                   | ۲۱,۳۲   | ۱۲   |
| ۲    | آذربایجان غربی .....       | ۶۶۴                   | ۱۷,۷۵   | ۱۵   |
| ۳    | اردبیل .....               | ۷۰۴                   | ۳۹,۵۲   | ۳    |
| ۴    | اصفهان .....               | ۲۱۰۰                  | ۱۹,۶۲   | ۱۴   |
| ۵    | البرز .....                | ۱۵۲                   | ۲۹,۳۸   | ۵    |
| ۶    | ایلام .....                | ۵۴۷                   | ۲۷,۱۷   | ۷    |
| ۷    | بوشهر .....                | ۵۹۸                   | ۲۶,۲۷   | ۸    |
| ۸    | تهران .....                | ۱۹۸                   | ۱۴,۵۲   | ۲۱   |
| ۹    | چهارمحال و بختیاری .....   | ۷۷۲                   | ۴۷,۲۶   | ۱    |
| ۱۰   | خراسان جنوبی .....         | ۱۰۰۳                  | ۶,۶۵  | ۳۰   |
| ۱۱   | خراسان رضوی .....          | ۱۲۴۴                  | ۱۰,۴۷   | ۲۵   |
| ۱۲   | خراسان شمالی .....         | ۴۸۹                   | ۱۷,۲۰   | ۱۶   |
| ۱۳   | خوزستان .....              | ۲۸۰۷                  | ۴۳,۸۵   | ۲    |
| ۱۴   | زنجان .....                | ۳۲۶                   | ۱۴,۹۷   | ۲۰   |
| ۱۵   | سمنان .....                | ۳۴۶                   | ۳,۵۵  | ۳۱   |
| ۱۶   | سیستان و بلوچستان .....    | ۱۹۲۲                  | ۱۰,۵۷   | ۲۴   |
| ۱۷   | فارس .....                 | ۲۰۸۹                  | ۱۷,۰۴   | ۱۷   |
| ۱۸   | قزوین .....                | ۲۰۱                   | ۱۲,۹۱   | ۲۲   |
| ۱۹   | قم .....                   | ۱۲۳                   | ۱۰,۶۷   | ۲۳   |
| ۲۰   | کردستان .....              | ۲۸۱                   | ۹,۶۴  | ۲۶   |
| ۲۱   | کرمان .....                | ۱۲۶۲                  | ۶,۹۸  | ۲۹   |
| ۲۲   | کرمانشاه .....             | ۵۱۱                   | ۲۰,۴۳   | ۱۳   |
| ۲۳   | کهگیلویه و بویر احمد ..... | ۴۲۹                   | ۲۷,۶۴   | ۶    |
| ۲۴   | گلستان .....               | ۷۰۱                   | ۳۴,۴۲   | ۴    |
| ۲۵   | گیلان .....                | ۳۰۰                   | ۲۱,۳۷   | ۱۱   |
| ۲۶   | لرستان .....               | ۷۰۹                   | ۲۵,۰۶   | ۹    |
| ۲۷   | مازندران .....             | ۵۵۵                   | ۲۳,۲۸   | ۱۰   |
| ۲۸   | مرکزی .....                | ۴۳۷                   | ۱۵,۰۰   | ۱۹   |
| ۲۹   | هرمزگان .....              | ۵۱۱                   | ۷,۲۳  | ۲۸   |
| ۳۰   | همدان .....                | ۳۰۲                   | ۱۵,۵۹   | ۱۸   |
| ۳۱   | یزد .....                  | ۶۲۴                   | ۸,۴۵  | ۲۷   |

مأخذ، سالنامه آماری کشور.

۱۰-۵- تراکم راه های فرعی تحت حوزه استحفاظی وزارت راه و شهرسازی، ۱۳۹۴

| ردیف | استان                      | راه فرعی<br>(کیلومتر) | تراکم راه فرعی<br>(کیلومتر به ازای هزار<br>کیلومتر مربع<br>مساحت) |
|------|----------------------------|-----------------------|---|
|      | کل کشور .....              | ۴۳۶۲۸                 | ۲۶,۷۹   |
| ۱    | آذربایجان شرقی .....       | ۱۹۲۵                  | ۴۲,۱۸   |
| ۲    | آذربایجان غربی .....       | ۱۹۹۲                  | ۵۳,۲۵   |
| ۳    | اردبیل .....               | ۷۰۲                   | ۳۹,۴۱   |
| ۴    | اصفهان .....               | ۱۲۲۰                  | ۱۱,۴۰   |
| ۵    | البرز .....                | ۸۱                    | ۱۵,۶۶   |
| ۶    | ایلام .....                | ۸۶۲                   | ۴۲,۸۲   |
| ۷    | بوشهر .....                | ۸۴۸                   | ۳۷,۲۵   |
| ۸    | تهران .....                | ۹۲                    | ۶,۷۴  |
| ۹    | چهارمحال و بختیاری .....   | ۲۹۱                   | ۱۷,۸۱   |
| ۱۰   | خراسان جنوبی .....         | ۳۰۴۸                  | ۲۰,۲۱   |
| ۱۱   | خراسان رضوی .....          | ۳۹۶۰                  | ۳۳,۳۲   |
| ۱۲   | خراسان شمالی .....         | ۷۳۲                   | ۲۵,۷۴   |
| ۱۳   | خوزستان .....              | ۱۲۱۷                  | ۱۹,۰۱   |
| ۱۴   | زنجان .....                | ۹۷۰                   | ۴۴,۵۵   |
| ۱۵   | سمنان .....                | ۵۶۴                   | ۵,۷۹  |
| ۱۶   | سیستان و بلوچستان .....    | ۵۸۴۲                  | ۳۲,۱۴   |
| ۱۷   | فارس .....                 | ۴۱۸۸                  | ۳۴,۱۶   |
| ۱۸   | قزوین .....                | ۵۶۴                   | ۳۶,۲۳   |
| ۱۹   | قم .....                   | ۱۵۵                   | ۱۳,۴۵   |
| ۲۰   | کردستان .....              | ۱۳۶۰                  | ۴۶,۶۸   |
| ۲۱   | کرمان .....                | ۲۶۹۵                  | ۱۴,۹۱   |
| ۲۲   | کرمانشاه .....             | ۱۹۳۷                  | ۷۷,۴۵   |
| ۲۳   | کهگیلویه و بویر احمد ..... | ۹۸۶                   | ۶۳,۵۴   |
| ۲۴   | گلستان .....               | ۲۵۵                   | ۱۲,۵۲   |
| ۲۵   | گیلان .....                | ۱۰۳۶                  | ۷۳,۷۸   |
| ۲۶   | لرستان .....               | ۶۲۶                   | ۲۲,۱۳   |
| ۲۷   | مازندران .....             | ۹۹۲                   | ۴۱,۶۱   |
| ۲۸   | مرکزی .....                | ۷۶۶                   | ۲۶,۳۰   |
| ۲۹   | هرمزگان .....              | ۱۶۸۱                  | ۲۳,۷۷   |
| ۳۰   | همدان .....                | ۱۰۵۷                  | ۵۴,۵۸   |
| ۳۱   | یزد .....                  | ۹۸۵                   | ۱۳,۳۳   |

مأخذ، سالنامه آماری کشور.



مبنا جدول: ۱۰-۳، ۱۰-۴، ۱۰-۵

مرکز آمار ایران

۱۰-۶- تراکم راه‌های درون شهری<sup>(۱)</sup> تحت حوزه استحفاظی وزارت راه و شهرسازی، ۱۳۹۴

| ردیف | استان               | راه درون شهری<br>(کیلومتر) | تراکم راه‌های درون شهری<br>(کیلومتر به ازای هزار کیلومتر<br>مربع مساحت) | رتبه |
|------|---------------------|----------------------------|---|------|
|      | کل کشور             | ۷۹۵                        | ۰,۴۹  |      |
| ۱    | آذربایجان شرقی      | ۰                          | ۰,۰۰  | ۱۷   |
| ۲    | آذربایجان غربی      | ۰                          | ۰,۰۰  | ۱۷   |
| ۳    | اردبیل              | ۵۶                         | ۳,۱۴  | ۴    |
| ۴    | اصفهان              | ۰                          | ۰,۰۰  | ۱۷   |
| ۵    | البرز               | ۰                          | ۰,۰۰  | ۱۷   |
| ۶    | ایلام               | ۳                          | ۰,۱۵  | ۱۵   |
| ۷    | بوشهر               | ۳۷                         | ۱,۶۳  | ۱۰   |
| ۸    | تهران               | ۴۳                         | ۳,۱۵  | ۳    |
| ۹    | چهارمحال و بختیاری  | ۱۸                         | ۱,۱۰  | ۱۱   |
| ۱۰   | خراسان جنوبی        | ۰                          | ۰,۰۰  | ۱۷   |
| ۱۱   | خراسان رضوی         | ۸۲                         | ۰,۶۹  | ۱۳   |
| ۱۲   | خراسان شمالی        | ۷                          | ۰,۲۵  | ۱۴   |
| ۱۳   | خوزستان             | ۵۷                         | ۰,۸۹  | ۱۲   |
| ۱۴   | زنجان               | ۵۲                         | ۲,۳۹  | ۶    |
| ۱۵   | سمنان               | ۰                          | ۰,۰۰  | ۱۷   |
| ۱۶   | سیستان و بلوچستان   | ۱۷                         | ۰,۰۹  | ۱۶   |
| ۱۷   | فارس                | ۰                          | ۰,۰۰  | ۱۷   |
| ۱۸   | قزوین               | ۴۶                         | ۲,۹۵  | ۵    |
| ۱۹   | قم                  | ۰                          | ۰,۰۰  | ۱۷   |
| ۲۰   | کردستان             | ۰                          | ۰,۰۰  | ۱۷   |
| ۲۱   | کرمان               | ۰                          | ۰,۰۰  | ۱۷   |
| ۲۲   | کرمانشاه            | ۴۶                         | ۱,۸۴  | ۷    |
| ۲۳   | کهگیلویه و بویراحمد | ۰                          | ۰,۰۰  | ۱۷   |
| ۲۴   | گلستان              | ۰                          | ۰,۰۰  | ۱۷   |
| ۲۵   | گیلان               | ۱۳۵                        | ۹,۶۱  | ۱    |
| ۲۶   | لرستان              | ۵۲                         | ۱,۸۴  | ۸    |
| ۲۷   | مازندران            | ۰                          | ۰,۰۰  | ۱۷   |
| ۲۸   | مرکزی               | ۴۹                         | ۱,۶۸  | ۹    |
| ۲۹   | هرمزگان             | ۰                          | ۰,۰۰  | ۱۷   |
| ۳۰   | همدان               | ۹۵                         | ۴,۹۱  | ۲    |
| ۳۱   | یزد                 | ۰                          | ۰,۰۰  | ۱۷   |

(۱) منظور از راه درون شهری آن دسته از راه‌های شهری است که توسط ادارات کل راه و ترابری استان نگهداری می‌شوند.

مأخذ، سالنامه آماری کشور.

۷-۱۰- تراکم راه‌های روستایی در صد کیلومتر مربع مساحت مناطق روستایی استان، ۱۳۹۴

| ردیف | استان               | راه‌های روستایی (کیلومتر) | تراکم راه‌های روستایی (کیلومتر به ازای کیلومتر مربع مساحت) | رتبه |
|------|---------------------|---------------------------|--|------|
|      | کل کشور             | ۱۲۸۳۹۵                    | ۷,۹۶   |      |
| ۱    | آذربایجان شرقی      | ۶۲۰۳                      | ۱۴,۰۴  | ۱۳   |
| ۲    | آذربایجان غربی      | ۵۱۰۷                      | ۱۳,۷۸  | ۱۴   |
| ۳    | اردبیل              | ۳۷۱۱                      | ۲۱,۱۱  | ۳    |
| ۴    | اصفهان              | ۴۵۱۷                      | ۴,۲۸   | ۲۷   |
| ۵    | البرز               | ۹۰۷                       | ۱۸,۹۰  | ۵    |
| ۶    | ایلام               | ۱۴۲۵                      | ۷,۱۱   | ۲۲   |
| ۷    | بوشهر               | ۱۸۹۴                      | ۸,۴۵   | ۱۹   |
| ۸    | تهران               | ۱۵۸۹                      | ۱۳,۰۳  | ۱۶   |
| ۹    | چهارمحال و بختیاری  | ۱۶۶۷                      | ۱۰,۲۸  | ۱۸   |
| ۱۰   | خراسان جنوبی        | ۶۶۸۶                      | ۴,۴۴   | ۲۶   |
| ۱۱   | خراسان رضوی         | ۷۰۴۴                      | ۵,۹۷   | ۲۵   |
| ۱۲   | خراسان شمالی        | ۲۳۲۲                      | ۸,۲۱   | ۲۰   |
| ۱۳   | خوزستان             | ۸۴۷۷                      | ۱۳,۴۹  | ۱۵   |
| ۱۴   | زنجان               | ۳۵۹۰                      | ۱۶,۶۴  | ۹    |
| ۱۵   | سمنان               | ۱۴۳۴                      | ۱,۴۷   | ۳۱   |
| ۱۶   | سیستان و بلوچستان   | ۷۴۰۱                      | ۴,۰۸   | ۲۸   |
| ۱۷   | فارس                | ۸۵۲۲                      | ۷,۰۳   | ۲۳   |
| ۱۸   | قزوین               | ۳۲۳۹                      | ۲۱,۱۳  | ۲    |
| ۱۹   | قم                  | ۷۰۳                       | ۶,۱۹   | ۲۴   |
| ۲۰   | کردستان             | ۴۲۱۸                      | ۱۴,۵۸  | ۱۲   |
| ۲۱   | کرمان               | ۶۴۹۴                      | ۳,۶۲   | ۲۹   |
| ۲۲   | کرمانشاه            | ۴۳۶۴                      | ۱۷,۶۰  | ۸    |
| ۲۳   | کهگیلویه و بویراحمد | ۲۸۶۸                      | ۱۸,۶۶  | ۶    |
| ۲۴   | گلستان              | ۳۱۰۳                      | ۱۵,۴۰  | ۱۱   |
| ۲۵   | گیلان               | ۶۴۴۵                      | ۴۷,۵۳  | ۱    |
| ۲۶   | لرستان              | ۵۱۷۷                      | ۱۸,۵۱  | ۷    |
| ۲۷   | مازندران            | ۴۷۶۹                      | ۲۰,۵۸  | ۴    |
| ۲۸   | مرکزی               | ۳۶۰۸                      | ۱۲,۵۲  | ۱۷   |
| ۲۹   | هرمزگان             | ۵۳۴۱                      | ۷,۶۱   | ۲۱   |
| ۳۰   | همدان               | ۲۹۹۱                      | ۱۵,۶۳  | ۱۰   |
| ۳۱   | یزد                 | ۲۵۸۰                      | ۳,۵۲   | ۳۰   |

مأخذ، سالنامه آماری کشور.

۸-۱۰- تراکم راه‌های روستایی آسفالت‌ده در صد کیلومتر مربع مساحت مناطق روستایی استان، ۱۳۹۴

| ردیف | استان               | راه روستایی آسفالت‌ده (کیلومتر) | تراکم راه‌های روستایی آسفالت‌ده (کیلومتر به ازای صد کیلومتر مربع) | رتبه |
|------|---------------------|---------------------------------|---|------|
|      | کل کشور             | ۱۰۳۸۱۳                          | ۱۲,۳۷   | -    |
| ۱    | آذربایجان شرقی      | ۵۴۶۴                            | ۱۲,۳۷   | ۱۳   |
| ۲    | آذربایجان غربی      | ۳۷۰۰                            | ۹,۹۸  | ۱۶   |
| ۳    | اردبیل              | ۲۶۰۷                            | ۱۴,۸۳   | ۵    |
| ۴    | اصفهان              | ۴۲۵۲                            | ۴,۰۳  | ۲۶   |
| ۵    | البرز               | ۷۸۴                             | ۱۶,۳۴   | ۴    |
| ۶    | ایلام               | ۱۲۷۷                            | ۶,۳۸  | ۲۰   |
| ۷    | بوشهر               | ۱۷۹۵                            | ۸,۰۱  | ۱۹   |
| ۸    | تهران               | ۱۵۷۶                            | ۱۲,۹۲   | ۱۱   |
| ۹    | چهارمحال و بختیاری  | ۱۴۶۰                            | ۹,۰۱  | ۱۸   |
| ۱۰   | خراسان جنوبی        | ۵۱۸۹                            | ۳,۴۵  | ۲۷   |
| ۱۱   | خراسان رضوی         | ۶۶۰۵                            | ۵,۶۰  | ۲۴   |
| ۱۲   | خراسان شمالی        | ۱۷۴۴                            | ۶,۱۷  | ۲۱   |
| ۱۳   | خوزستان             | ۷۲۴۱                            | ۱۱,۵۲   | ۱۴   |
| ۱۴   | زنجان               | ۲۹۶۴                            | ۱۳,۷۴   | ۷    |
| ۱۵   | سمنان               | ۱۲۶۷                            | ۱,۳۰  | ۳۱   |
| ۱۶   | سیستان و بلوچستان   | ۵۰۶۰                            | ۲,۷۹  | ۳۰   |
| ۱۷   | فارس                | ۷۱۳۸                            | ۵,۸۹  | ۲۲   |
| ۱۸   | قزوین               | ۲۵۲۱                            | ۱۶,۴۵   | ۳    |
| ۱۹   | قم                  | ۶۴۲                             | ۵,۶۶  | ۲۳   |
| ۲۰   | کردستان             | ۲۶۳۱                            | ۹,۰۹  | ۱۷   |
| ۲۱   | کرمان               | ۵۸۲۴                            | ۳,۲۴  | ۲۸   |
| ۲۲   | کرمانشاه            | ۳۲۳۲                            | ۱۳,۰۴   | ۱۰   |
| ۲۳   | کهگیلویه و بویراحمد | ۲۱۱۰                            | ۱۳,۷۳   | ۸    |
| ۲۴   | گلستان              | ۲۵۲۶                            | ۱۲,۵۴   | ۱۲   |
| ۲۵   | گیلان               | ۴۳۷۴                            | ۳۲,۲۶   | ۱    |
| ۲۶   | لرستان              | ۳۹۸۵                            | ۱۴,۲۵   | ۶    |
| ۲۷   | مازندران            | ۴۲۳۸                            | ۱۸,۲۹   | ۲    |
| ۲۸   | مرکزی               | ۳۱۴۷                            | ۱۰,۹۲   | ۱۵   |
| ۲۹   | هرمزگان             | ۳۶۷۶                            | ۵,۲۴  | ۲۵   |
| ۳۰   | همدان               | ۲۶۱۱                            | ۱۳,۶۵   | ۹    |
| ۳۱   | یزد                 | ۲۱۷۲                            | ۲,۹۶  | ۲۹   |

مأخذ، سالنامه آماری کشور.

۹-۱۰- تراکم راه‌های روستایی شوسه در صد کیلومتر مربع مساحت مناطق روستایی استان، ۱۳۹۴

| رتبه | تراکم راه‌های روستایی شوسه<br>(کیلومتر به ازای صد کیلومتر مربع) | راه‌های روستایی<br>شوسه (کیلومتر) | استان                     | ردیف |
|------|---|-----------------------------------|---------------------------|------|
|      | ۱,۵۲  | ۲۴۵۱۲                             | کل کشور .....             |      |
| ۱۷   | ۱,۶۷  | ۷۳۹                               | آذربایجان شرقی .....      | ۱    |
| ۸    | ۳,۸۰  | ۱۴۰۷                              | آذربایجان غربی .....      | ۲    |
| ۲    | ۶,۲۸  | ۱۱۰۴                              | اردبیل .....              | ۳    |
| ۲۹   | ۰,۲۵  | ۲۶۵                               | اصفهان .....              | ۴    |
| ۱۱   | ۲,۵۶  | ۱۲۳                               | البرز .....               | ۵    |
| ۲۳   | ۰,۷۴  | ۱۴۸                               | ایلام .....               | ۶    |
| ۲۶   | ۰,۴۴  | ۹۹                                | بوشهر .....               | ۷    |
| ۳۱   | ۰,۱۱  | ۱۳                                | تهران .....               | ۸    |
| ۲۰   | ۱,۲۸  | ۲۰۷                               | چهارمحال و بختیاری .....  | ۹    |
| ۲۲   | ۰,۹۹  | ۱۴۹۷                              | خراسان جنوبی .....        | ۱۰   |
| ۲۸   | ۰,۳۷  | ۴۳۹                               | خراسان رضوی .....         | ۱۱   |
| ۱۴   | ۲,۰۴  | ۵۷۸                               | خراسان شمالی .....        | ۱۲   |
| ۱۶   | ۱,۹۷  | ۱۲۳۶                              | خوزستان .....             | ۱۳   |
| ۹    | ۲,۹۰  | ۶۲۶                               | زنجان .....               | ۱۴   |
| ۳۰   | ۰,۱۷  | ۱۶۷                               | سمنان .....               | ۱۵   |
| ۱۹   | ۱,۲۹  | ۲۳۴۱                              | سیستان و بلوچستان .....   | ۱۶   |
| ۲۱   | ۱,۱۴  | ۱۳۸۴                              | فارس .....                | ۱۷   |
| ۵    | ۴,۶۸  | ۷۱۸                               | قزوین .....               | ۱۸   |
| ۲۵   | ۰,۵۴  | ۶۱                                | قم .....                  | ۱۹   |
| ۳    | ۵,۴۸  | ۱۵۸۷                              | کردستان .....             | ۲۰   |
| ۲۷   | ۰,۳۷  | ۶۷۰                               | کرمان .....               | ۲۱   |
| ۶    | ۴,۵۶  | ۱۱۳۱                              | کرمانشاه .....            | ۲۲   |
| ۴    | ۴,۹۳  | ۷۵۸                               | کهگیلویه و بویراحمد ..... | ۲۳   |
| ۱۰   | ۲,۸۶  | ۵۷۷                               | گلستان .....              | ۲۴   |
| ۱    | ۱۵,۲۷   | ۲۰۷۱                              | گیلان .....               | ۲۵   |
| ۷    | ۴,۲۶  | ۱۱۹۲                              | لرستان .....              | ۲۶   |
| ۱۳   | ۲,۲۹  | ۵۳۰                               | مازندران .....            | ۲۷   |
| ۱۸   | ۱,۶۰  | ۴۶۰                               | مرکزی .....               | ۲۸   |
| ۱۲   | ۲,۳۷  | ۱۶۶۵                              | هرمزگان .....             | ۲۹   |
| ۱۵   | ۱,۹۹  | ۳۸۰                               | همدان .....               | ۳۰   |
| ۲۴   | ۰,۵۶  | ۴۰۸                               | یزد .....                 | ۳۱   |

مأخذ، سالنامه آماری کشور.



۱۰-۱- تعداد وسیله نقلیه موتوری و موتور سیکلت شماره گذاری شده به ازای هزار نفر جمعیت استان، ۱۳۹۴

| ردیف | استان               | کل وسایل نقلیه | تعداد وسیله نقلیه و موتور سیکلت شماره گذاری شده به ازای هزار نفر جمعیت | رتبه |
|------|---------------------|----------------|--|------|
|      | کل کشور             | ۱۵۱۶۹۱۷        | ۱۹,۲۲  |      |
| ۱    | آذربایجان شرقی      | ۴۲۴۵۹          | ۱۰,۹۷  | ۲۸   |
| ۲    | آذربایجان غربی      | ۴۰۱۰۵          | ۱۲,۴۳  | ۲۳   |
| ۳    | اردبیل              | ۱۴۲۰۱          | ۱۱,۲۲  | ۲۷   |
| ۴    | اصفهان              | ۱۰۶۸۵۶         | ۲۱,۰۷  | ۶    |
| ۵    | البرز               | ۱۰۴۷۰          | ۳,۹۵   | ۳۱   |
| ۶    | ایلام               | ۸۲۸۶           | ۱۴,۴۰  | ۱۸   |
| ۷    | بوشهر               | ۳۱۳۹۳          | ۲۷,۶۳  | ۳    |
| ۸    | تهران               | ۴۴۸۴۱۹         | ۳۴,۳۸  | ۱    |
| ۹    | چهارمحال و بختیاری  | ۱۳۰۶۳          | ۱۳,۹۴  | ۲۰   |
| ۱۰   | خراسان جنوبی        | ۹۰۲۷           | ۱۲,۱۰  | ۲۴   |
| ۱۱   | خراسان رضوی         | ۱۲۴۳۹۵         | ۱۹,۶۱  | ۸    |
| ۱۲   | خراسان شمالی        | ۱۳۹۲۰          | ۱۶,۱۱  | ۱۱   |
| ۱۳   | خوزستان             | ۹۴۶۰۹          | ۲۰,۲۴  | ۷    |
| ۱۴   | زنجان               | ۱۴۷۲۶          | ۱۴,۰۴  | ۱۹   |
| ۱۵   | سمنان               | ۱۰۴۸۱          | ۱۵,۲۴  | ۱۵   |
| ۱۶   | سیستان و بلوچستان   | ۲۶۴۲۸          | ۹,۷۰   | ۳۰   |
| ۱۷   | فارس                | ۱۰۶۵۴۲         | ۲۲,۲۰  | ۵    |
| ۱۸   | قزوین               | ۱۷۵۴۰          | ۱۳,۹۳  | ۲۱   |
| ۱۹   | قم                  | ۲۳۸۷۱          | ۱۸,۹۰  | ۹    |
| ۲۰   | کردستان             | ۱۵۵۴۲          | ۹,۸۳   | ۲۹   |
| ۲۱   | کرمان               | ۵۲۳۱۳          | ۱۶,۷۸  | ۱۰   |
| ۲۲   | کرمانشاه            | ۲۲۴۱۹          | ۱۱,۴۹  | ۲۵   |
| ۲۳   | کهگیلویه و بویراحمد | ۷۹۴۶           | ۱۱,۳۲  | ۲۶   |
| ۲۴   | گلستان              | ۲۹۷۱۳          | ۱۶,۰۶  | ۱۲   |
| ۲۵   | گیلان               | ۳۳۴۴۵          | ۱۳,۲۷  | ۲۲   |
| ۲۶   | لرستان              | ۲۵۳۵۱          | ۱۴,۴۱  | ۱۷   |
| ۲۷   | مازندران            | ۴۸۱۶۵          | ۱۴,۸۶  | ۱۶   |
| ۲۸   | مرکزی               | ۲۲۸۶۶          | ۱۶,۰۳  | ۱۳   |
| ۲۹   | هرمزگان             | ۴۰۰۱۹          | ۲۳,۰۷  | ۴    |
| ۳۰   | همدان               | ۲۷۸۸۳          | ۱۶,۰۰  | ۱۴   |
| ۳۱   | یزد                 | ۳۴۴۶۴          | ۳۰,۶۲  | ۲    |

مأخذ، سالنامه آماری کشور.

۱۰-۱۱- متوسط تعداد سفر درون استانی توسط انواع وسایل نقلیه عمومی مسافری جاده ای در هزار نفر جمعیت

استان، ۱۳۹۴

| ردیف | استان               | مسافرهای جاده ای (هزار مورد) | سرانه سفرهای درون استانی | رتبه |
|------|---------------------|------------------------------|--------------------------|------|
|      | کل کشور             | ۱۰۲۸۷                        | ۰,۱۳                     | -    |
| ۱    | آذربایجان شرقی      | ۴۳۸                          | ۰,۱۱                     | ۲۴   |
| ۲    | آذربایجان غربی      | ۵۶۶                          | ۰,۱۸                     | ۱۱   |
| ۳    | اردبیل              | ۱۹۲                          | ۰,۱۵                     | ۱۷   |
| ۴    | اصفهان              | ۷۶۵                          | ۰,۱۵                     | ۱۸   |
| ۵    | البرز               | ۰                            | ۰                        | ۰    |
| ۶    | ایلام               | ۱۸۵                          | ۰,۳۲                     | ۲    |
| ۷    | بوشهر               | ۱۳۰                          | ۰,۱۱                     | ۲۲   |
| ۸    | تهران               | ۱۴۱                          | ۰,۰۱                     | ۳۰   |
| ۹    | چهارمحال و بختیاری  | ۳۸۹                          | ۰,۴۲                     | ۱    |
| ۱۰   | خراسان جنوبی        | ۱۳۶                          | ۰,۱۸                     | ۹    |
| ۱۱   | خراسان رضوی         | ۹۵۶                          | ۰,۱۵                     | ۱۹   |
| ۱۲   | خراسان شمالی        | ۲۳۳                          | ۰,۲۷                     | ۳    |
| ۱۳   | خوزستان             | ۸۴۲                          | ۰,۱۸                     | ۱۰   |
| ۱۴   | زنجان               | ۱۵۴                          | ۰,۱۵                     | ۲۰   |
| ۱۵   | سمنان               | ۱۰۰                          | ۰,۱۵                     | ۲۱   |
| ۱۶   | سیستان و بلوچستان   | ۴۶۸                          | ۰,۱۷                     | ۱۳   |
| ۱۷   | فارس                | ۸۳۴                          | ۰,۱۷                     | ۱۲   |
| ۱۸   | قزوین               | ۱۲۳                          | ۰,۱۰                     | ۲۵   |
| ۱۹   | قم                  | ۱۸                           | ۰,۰۱                     | ۲۹   |
| ۲۰   | کردستان             | ۳۹۵                          | ۰,۲۵                     | ۵    |
| ۲۱   | کرمان               | ۶۰۹                          | ۰,۲۰                     | ۷    |
| ۲۲   | کرمانشاه            | ۳۲۸                          | ۰,۱۷                     | ۱۴   |
| ۲۳   | کهگیلویه و بویراحمد | ۱۵۱                          | ۰,۲۲                     | ۶    |
| ۲۴   | گلستان              | ۲۸۵                          | ۰,۱۵                     | ۱۶   |
| ۲۵   | گیلان               | ۴۸۹                          | ۰,۱۹                     | ۸    |
| ۲۶   | لرستان              | ۲۹۰                          | ۰,۱۶                     | ۱۵   |
| ۲۷   | مازندران            | ۳۶۸                          | ۰,۱۱                     | ۲۳   |
| ۲۸   | مرکزی               | ۱۰۷                          | ۰,۰۸                     | ۲۶   |
| ۲۹   | هرمزگان             | ۱۰۵                          | ۰,۰۶                     | ۲۷   |
| ۳۰   | همدان               | ۴۶۲                          | ۰,۲۷                     | ۴    |
| ۳۱   | یزد                 | ۲۴                           | ۰,۰۲                     | ۲۸   |

مأخذ، سالنامه آماری کشور.

۱۲-۱۰- تعداد مسافر جابجا شده درون استان توسط انواع وسایل نقلیه عمومی در هزار نفر جمعیت استان، ۱۳۹۴

| ردیف | استان               | تعداد مسافران جابجا شده نقلیه عمومی | سرانه مسافران درون استانی | رتبه |
|------|---------------------|-------------------------------------|---------------------------|------|
|      | کل کشور             | ۹۹۱۶۷                               | ۱,۲۷                      | -    |
| ۱    | آذربایجان شرقی      | ۴۶۲۷                                | ۱,۲۰                      | ۱۹   |
| ۲    | آذربایجان غربی      | ۴۸۱۴                                | ۱,۴۹                      | ۱۳   |
| ۳    | اردبیل              | ۹۹۹                                 | ۰,۷۹                      | ۲۳   |
| ۴    | اصفهان              | ۱۰۰۵۳                               | ۱,۹۸                      | ۵    |
| ۵    | البرز               | ۱۰                                  | ۰,۰۰                      | ۳۱   |
| ۶    | ایلام               | ۸۵۶                                 | ۱,۴۹                      | ۱۴   |
| ۷    | بوشهر               | ۱۹۷۵                                | ۱,۷۴                      | ۱۱   |
| ۸    | تهران               | ۱۸۲۴                                | ۰,۱۴                      | ۳۰   |
| ۹    | چهارمحال و بختیاری  | ۴۲۱۸                                | ۴,۵۰                      | ۱    |
| ۱۰   | خراسان جنوبی        | ۱۳۴۲                                | ۱,۸۰                      | ۱۰   |
| ۱۱   | خراسان رضوی         | ۱۵۰۵۶                               | ۲,۳۷                      | ۴    |
| ۱۲   | خراسان شمالی        | ۲۰۹۳                                | ۲,۴۲                      | ۳    |
| ۱۳   | خوزستان             | ۶۳۸۸                                | ۱,۳۷                      | ۱۷   |
| ۱۴   | زنجان               | ۸۵۹                                 | ۰,۸۲                      | ۲۲   |
| ۱۵   | سمنان               | ۵۹۱                                 | ۰,۸۶                      | ۲۱   |
| ۱۶   | سیستان و بلوچستان   | ۳۸۴۳                                | ۱,۴۱                      | ۱۵   |
| ۱۷   | فارس                | ۸۶۷۴                                | ۱,۸۱                      | ۹    |
| ۱۸   | قزوین               | ۹۹۳                                 | ۰,۷۹                      | ۲۴   |
| ۱۹   | قم                  | ۳۰۹                                 | ۰,۲۴                      | ۲۹   |
| ۲۰   | کردستان             | ۳۰۸۵                                | ۱,۹۵                      | ۷    |
| ۲۱   | کرمان               | ۴۱۷۷                                | ۱,۳۴                      | ۱۸   |
| ۲۲   | کرمانشاه            | ۳۸۵۳                                | ۱,۹۷                      | ۶    |
| ۲۳   | کهگیلویه و بویراحمد | ۶۴۵                                 | ۰,۹۲                      | ۲۰   |
| ۲۴   | گلستان              | ۳۴۳۵                                | ۱,۸۶                      | ۸    |
| ۲۵   | گیلان               | ۳۴۸۱                                | ۱,۳۸                      | ۱۶   |
| ۲۶   | لرستان              | ۲۷۸۱                                | ۱,۵۸                      | ۱۲   |
| ۲۷   | مازندران            | ۲۰۳۵                                | ۰,۶۳                      | ۲۶   |
| ۲۸   | مرکزی               | ۱۰۹۰                                | ۰,۷۶                      | ۲۵   |
| ۲۹   | هرمزگان             | ۴۷۹                                 | ۰,۲۸                      | ۲۸   |
| ۳۰   | همدان               | ۴۹۰۱                                | ۲,۸۱                      | ۲    |
| ۳۱   | یزد                 | ۳۸۵                                 | ۰,۳۴                      | ۲۷   |

مأخذ، سالنامه آماری کشور.

۱۳-۱۰- متوسط تعداد سفر برون استانی توسط انواع وسایل نقلیه عمومی مسافری در هزار نفر جمعیت استان، ۱۳۹۴

| ردیف | استان               | سفرهای برون استانی (هزار مورد) | سرانه سفرهای برون استانی | رتبه |
|------|---------------------|--------------------------------|--------------------------|------|
|      | کل کشور             | ۵۷۷۲                           | ۷۳,۱۲                    |      |
| ۱    | آذربایجان شرقی      | ۲۰۲                            | ۵۲,۱۷                    | ۲۴   |
| ۲    | آذربایجان غربی      | ۱۹۵                            | ۶۰,۴۲                    | ۲۲   |
| ۳    | اردبیل              | ۱۰۳                            | ۸۱,۳۶                    | ۱۸   |
| ۴    | اصفهان              | ۴۱۹                            | ۸۲,۶۲                    | ۱۶   |
| ۵    | البرز               | ۱۳۰                            | ۴۹,۰۶                    | ۲۵   |
| ۶    | ایلام               | ۷۸                             | ۱۳۵,۵۲                   | ۳    |
| ۷    | بوشهر               | ۷۰                             | ۶۱,۶۲                    | ۲۱   |
| ۸    | تهران               | ۱۲۹۲                           | ۹۹,۰۵                    | ۹    |
| ۹    | چهارمحال و بختیاری  | ۱۲۹                            | ۱۳۷,۶۷                   | ۲    |
| ۱۰   | خراسان جنوبی        | ۶۰                             | ۸۰,۳۹                    | ۱۹   |
| ۱۱   | خراسان رضوی         | ۲۴۹                            | ۳۹,۲۵                    | ۲۷   |
| ۱۲   | خراسان شمالی        | ۷۴                             | ۸۵,۶۵                    | ۱۵   |
| ۱۳   | خوزستان             | ۱۷۸                            | ۳۸,۰۸                    | ۲۸   |
| ۱۴   | زنجان               | ۱۰۲                            | ۹۷,۲۴                    | ۱۰   |
| ۱۵   | سمنان               | ۱۱۳                            | ۱۶۴,۳۶                   | ۱    |
| ۱۶   | سیستان و بلوچستان   | ۷۹                             | ۲۸,۹۹                    | ۳۰   |
| ۱۷   | فارس                | ۲۰۲                            | ۴۲,۰۹                    | ۲۶   |
| ۱۸   | قزوین               | ۱۲۱                            | ۹۶,۱۱                    | ۱۲   |
| ۱۹   | قم                  | ۱۳۱                            | ۱۰۳,۷۳                   | ۷    |
| ۲۰   | کردستان             | ۱۴۹                            | ۹۴,۲۷                    | ۱۳   |
| ۲۱   | کرمان               | ۸۵                             | ۲۷,۲۶                    | ۳۱   |
| ۲۲   | کرمانشاه            | ۱۶۰                            | ۸۲,۰۱                    | ۱۷   |
| ۲۳   | کهگیلویه و بویراحمد | ۹۱                             | ۱۲۹,۶۶                   | ۴    |
| ۲۴   | گلستان              | ۱۳۴                            | ۷۲,۴۳                    | ۲۰   |
| ۲۵   | گیلان               | ۲۴۴                            | ۹۶,۸۰                    | ۱۱   |
| ۲۶   | لرستان              | ۱۵۱                            | ۸۵,۸۳                    | ۱۴   |
| ۲۷   | مازندران            | ۳۷۹                            | ۱۱۶,۹۶                   | ۵    |
| ۲۸   | مرکزی               | ۱۴۶                            | ۱۰۲,۳۶                   | ۸    |
| ۲۹   | هرمزگان             | ۶۳                             | ۳۶,۳۱                    | ۲۹   |
| ۳۰   | همدان               | ۱۸۹                            | ۱۰۸,۴۸                   | ۶    |
| ۳۱   | یزد                 | ۵۹                             | ۵۲,۴۳                    | ۲۳   |

مأخذ، سالنامه آماری کشور.

۱۴-۱۰- متوسط تعداد مسافر جابه جا شده برون استانی توسط انواع وسایل نقلیه عمومی در هزار نفر جمعیت

استان، ۱۳۹۴

| ردیف | استان               | مسافران جابجا شده برون استانی (هزار مورد) | سرانه مسافران برون استانی | رتبه |
|------|---------------------|---|---------------------------|------|
|      | کل کشور             | ۷۹۰۸۱                                     | ۱۰۰۱,۷۸                   |      |
| ۱    | آذربایجان شرقی      | ۲۶۴۶                                      | ۶۸۳,۳۸                    | ۲۷   |
| ۲    | آذربایجان غربی      | ۲۳۱۱                                      | ۷۱۶,۰۵                    | ۲۵   |
| ۳    | اردبیل              | ۱۲۳۶                                      | ۹۷۶,۳۰                    | ۱۶   |
| ۴    | اصفهان              | ۶۸۱۷                                      | ۱۳۴۴,۱۵                   | ۹    |
| ۵    | البرز               | ۲۲۰۵                                      | ۸۳۲,۲۱                    | ۲۳   |
| ۶    | ایلام               | ۱۲۲۵                                      | ۲۱۲۸,۳۱                   | ۱    |
| ۷    | بوشهر               | ۱۲۰۹                                      | ۱۰۶۴,۲۱                   | ۱۲   |
| ۸    | تهران               | ۱۹۵۶۰                                     | ۱۴۹۹,۶۲                   | ۶    |
| ۹    | چهارمحال و بختیاری  | ۱۶۴۸                                      | ۱۷۵۸,۷۶                   | ۳    |
| ۱۰   | خراسان جنوبی        | ۹۷۸                                       | ۱۳۱۰,۴۰                   | ۱۰   |
| ۱۱   | خراسان رضوی         | ۴۵۳۵                                      | ۷۱۴,۸۵                    | ۲۶   |
| ۱۲   | خراسان شمالی        | ۹۱۲                                       | ۱۰۵۵,۵۳                   | ۱۳   |
| ۱۳   | خوزستان             | ۲۱۵۱                                      | ۴۶۰,۱۹                    | ۲۹   |
| ۱۴   | زنجان               | ۱۰۱۹                                      | ۹۷۱,۴۲                    | ۱۷   |
| ۱۵   | سمنان               | ۱۳۲۲                                      | ۱۹۲۲,۸۶                   | ۲    |
| ۱۶   | سیستان و بلوچستان   | ۱۱۱۶                                      | ۴۰۹,۵۲                    | ۳۰   |
| ۱۷   | فارس                | ۳۷۴۱                                      | ۷۷۹,۵۰                    | ۲۴   |
| ۱۸   | قزوین               | ۲۰۰۰                                      | ۱۵۸۸,۵۸                   | ۵    |
| ۱۹   | قم                  | ۲۰۱۳                                      | ۱۵۹۴,۰۱                   | ۴    |
| ۲۰   | کردستان             | ۱۵۸۲                                      | ۱۰۰۰,۹۴                   | ۱۵   |
| ۲۱   | کرمان               | ۱۱۷۸                                      | ۳۷۷,۷۸                    | ۳۱   |
| ۲۲   | کرمانشاه            | ۱۹۷۳                                      | ۱۰۱۱,۲۸                   | ۱۴   |
| ۲۳   | کهگیلویه و بویراحمد | ۶۲۵                                       | ۸۹۰,۵۴                    | ۱۹   |
| ۲۴   | گلستان              | ۱۵۴۹                                      | ۸۳۷,۲۶                    | ۲۲   |
| ۲۵   | گیلان               | ۲۴۱۲                                      | ۹۵۶,۹۰                    | ۱۸   |
| ۲۶   | لرستان              | ۱۹۹۴                                      | ۱۱۳۳,۳۶                   | ۱۱   |
| ۲۷   | مازندران            | ۲۷۵۶                                      | ۸۵۰,۴۸                    | ۲۰   |
| ۲۸   | مرکزی               | ۲۰۲۴                                      | ۱۴۱۹,۰۰                   | ۸    |
| ۲۹   | هرمزگان             | ۸۴۳                                       | ۴۸۵,۹۲                    | ۲۸   |
| ۳۰   | همدان               | ۲۵۵۵                                      | ۱۴۶۶,۵۲                   | ۷    |
| ۳۱   | یزد                 | ۹۴۹                                       | ۸۴۳,۲۵                    | ۲۱   |

مأخذ، سالنامه آماری کشور.

۱۵-۱۰- نسبت تعداد تلفن‌های مشغول به کار به جمعیت، ۱۳۹۴

| ردیف | استان                | تلفنهای مشغول به کار | ضریب نفوذ تلفن ثابت | رتبه |
|------|----------------------|----------------------|---------------------|------|
|      | کل کشور              | ۳۰۲۶۲۱۵۷             | ۳۸,۳۴               | -    |
| ۱    | آذربایجان شرقی       | ۱۶۰۲۳۸۷              | ۴۱,۳۸               | ۸    |
| ۲    | آذربایجان غربی       | ۱۰۷۸۷۸۶              | ۳۳,۴۳               | ۱۷   |
| ۳    | اردبیل               | ۴۳۲۹۵۶               | ۳۴,۲۰               | ۱۵   |
| ۴    | اصفهان               | ۲۳۸۱۵۰۰              | ۴۶,۹۶               | ۳    |
| ۵    | البرز <sup>(۱)</sup> | ...                  | ...                 | -    |
| ۶    | ایلام                | ۱۴۷۷۷۷               | ۲۵,۶۷               | ۲۷   |
| ۷    | بوشهر                | ۳۲۹۴۲۷               | ۲۹,۰۰               | ۲۳   |
| ۸    | تهران                | ۸۲۰۰۳۰۰              | ۶۲,۸۷               | ۱    |
| ۹    | چهارمحال و بختیاری   | ۲۶۱۶۳۸               | ۲۷,۹۲               | ۲۴   |
| ۱۰   | خراسان جنوبی         | ۲۹۲۱۰۳               | ۳۹,۱۴               | ۱۰   |
| ۱۱   | خراسان رضوی          | ۲۲۵۹۷۳۰              | ۳۵,۶۲               | ۱۱   |
| ۱۲   | خراسان شمالی         | ۲۶۳۱۲۱               | ۳۰,۴۵               | ۲۰   |
| ۱۳   | خوزستان              | ۱۱۳۹۱۲۶              | ۲۴,۳۷               | ۲۸   |
| ۱۴   | زنجان                | ۳۵۹۰۲۰               | ۳۴,۲۳               | ۱۴   |
| ۱۵   | سمنان                | ۳۲۰۸۰۷               | ۴۶,۶۶               | ۵    |
| ۱۶   | سیستان و بلوچستان    | ۵۰۰۰۵۹               | ۱۸,۳۵               | ۳۰   |
| ۱۷   | فارس                 | ۱۶۱۹۰۱۹              | ۳۳,۷۳               | ۱۶   |
| ۱۸   | قزوین                | ۴۳۲۸۴۱               | ۳۴,۳۸               | ۱۳   |
| ۱۹   | قم                   | ۴۹۹۵۴۹               | ۳۹,۵۶               | ۹    |
| ۲۰   | کردستان              | ۵۱۶۰۹۳               | ۳۲,۶۵               | ۱۹   |
| ۲۱   | کرمان                | ۸۵۵۵۶۰               | ۲۷,۴۴               | ۲۵   |
| ۲۲   | کرمانشاه             | ۵۷۹۰۴۵               | ۲۹,۶۸               | ۲۲   |
| ۲۳   | کهگیلویه و بویراحمد  | ۱۵۹۶۶۰               | ۲۲,۷۵               | ۲۹   |
| ۲۴   | گلستان               | ۶۰۶۰۷۸               | ۳۲,۷۶               | ۱۸   |
| ۲۵   | گیلان                | ۱۰۹۴۸۸۱              | ۴۳,۴۴               | ۶    |
| ۲۶   | لرستان               | ۴۷۶۰۱۳               | ۲۷,۰۶               | ۲۶   |
| ۲۷   | مازندران             | ۱۶۰۲۵۰۴              | ۴۹,۴۵               | ۲    |
| ۲۸   | مرکزی                | ۶۰۰۲۷۸               | ۴۲,۰۸               | ۷    |
| ۲۹   | هرمزگان              | ۵۲۰۶۲۴               | ۳۰,۰۱               | ۲۱   |
| ۳۰   | همدان                | ۶۰۴۳۴۹               | ۳۴,۶۹               | ۱۲   |
| ۳۱   | یزد                  | ۵۲۶۹۲۶               | ۴۶,۸۲               | ۴    |

(۱) آمار استان البرز در استان تهران منظور شده است.

مأخذ، سالنامه آماری کشور.

۱۶-۱۰- نسبت تعداد مشترکان تلفن همراه مشغول به کار به جمعیت، ۱۳۹۴

| ردیف | استان               | همراه مشغول به کار | ضریب نفوذ تلفن همراه | رتبه |
|------|---------------------|--------------------|----------------------|------|
| -    | کل کشور             | ۷۵۹۱۴۵۰۶           | ۹۶,۱۷                | -    |
| ۱    | آذربایجان شرقی      | ۳۳۲۸۵۴۵            | ۸۵,۹۷                | ۱۹   |
| ۲    | آذربایجان غربی      | ۲۵۵۵۶۶۶            | ۷۹,۱۹                | ۲۷   |
| ۳    | اردبیل              | ۱۰۱۲۲۹۲            | ۷۹,۹۶                | ۲۵   |
| ۴    | اصفهان              | ۵۱۴۱۳۲۰            | ۱۰۱,۳۷               | ۸    |
| ۵    | البرز               | ۱۲۷۱۶۵۴            | ۴۷,۹۹                | ۳۱   |
| ۶    | ایلام               | ۵۶۵۵۴۴             | ۹۸,۲۶                | ۱۰   |
| ۷    | بوشهر               | ۱۳۹۰۲۶۱            | ۱۲۲,۳۸               | ۳    |
| ۸    | تهران               | ۱۶۵۵۱۴۳۹           | ۱۲۶,۹۰               | ۱    |
| ۹    | چهارمحال و بختیاری  | ۷۹۳۷۶۷             | ۸۴,۷۱                | ۲۲   |
| ۱۰   | خراسان جنوبی        | ۶۱۲۵۱۲             | ۸۲,۰۷                | ۲۳   |
| ۱۱   | خراسان رضوی         | ۵۰۲۸۷۳۰            | ۷۹,۲۷                | ۲۶   |
| ۱۲   | خراسان شمالی        | ۶۲۵۷۰۹             | ۷۲,۴۲                | ۲۹   |
| ۱۳   | خوزستان             | ۴۵۷۴۳۵۱            | ۹۷,۸۶                | ۱۱   |
| ۱۴   | زنجان               | ۸۵۴۳۳۶             | ۸۱,۴۴                | ۲۴   |
| ۱۵   | سمنان               | ۸۵۴۷۵۸             | ۱۲۴,۳۳               | ۲    |
| ۱۶   | سیستان و بلوچستان   | ۱۸۴۳۵۳۰            | ۶۷,۶۵                | ۳۰   |
| ۱۷   | فارس                | ۴۵۹۴۹۲۰            | ۹۵,۷۴                | ۱۲   |
| ۱۸   | قزوین               | ۱۰۸۹۸۶۶            | ۸۶,۵۷                | ۱۸   |
| ۱۹   | قم                  | ۱۲۶۳۸۴۲            | ۱۰۰,۰۸               | ۹    |
| ۲۰   | کردستان             | ۱۳۸۳۵۳۵            | ۸۷,۵۴                | ۱۷   |
| ۲۱   | کرمان               | ۲۷۳۸۱۸۵            | ۸۷,۸۱                | ۱۶   |
| ۲۲   | کرمانشاه            | ۱۷۶۶۲۹۳            | ۹۰,۵۳                | ۱۵   |
| ۲۳   | کهگیلویه و بویراحمد | ۶۶۰۱۴۱             | ۹۴,۰۶                | ۱۴   |
| ۲۴   | گلستان              | ۱۵۸۳۸۷۴            | ۸۵,۶۱                | ۲۱   |
| ۲۵   | گیلان               | ۲۶۴۹۳۸۴            | ۱۰۵,۱۱               | ۷    |
| ۲۶   | لرستان              | ۱۳۱۱۶۵۵            | ۷۴,۵۵                | ۲۸   |
| ۲۷   | مازندران            | ۳۷۱۲۱۹۸            | ۱۱۴,۵۵               | ۶    |
| ۲۸   | مرکزی               | ۱۳۶۲۶۲۱            | ۹۵,۵۳                | ۱۳   |
| ۲۹   | هرمزگان             | ۱۹۹۹۲۹۱            | ۱۱۵,۲۴               | ۵    |
| ۳۰   | همدان               | ۱۴۹۴۱۱۹            | ۸۵,۷۶                | ۲۰   |
| ۳۱   | یزد                 | ۱۳۰۰۱۶۸            | ۱۱۵,۵۳               | ۴    |

مأخذ، سالنامه آماری کشور.

# فصل ۱۱ - امور قضایی

مرکز آمار ایران



### خلاصه یافته‌ها

در سال ۱۳۹۴ تعداد شعبه‌های فعال دادگاه‌های عمومی در کشور، ۲۷۷۲ بوده که با توجه به جمعیت کشور در آن سال، برای هر صد هزار نفر، ۳,۵۱ شعبه دادگاه وجود داشته است.

با توجه به این شاخص، استان‌های چهارمحال و بختیاری با مقدار ۵,۴۴ و سیستان و بلوچستان با مقدار ۱,۶۹ در بین استان‌های کشور رتبه اول و آخر را داشته‌اند.

تعداد شعبه‌های فعال دادگاه‌های تجدیدنظر در سال ۱۳۹۴ در کشور ۶۱۱ شعبه بوده که در برابر هر یک میلیون نفر، ۷,۷۴ شعبه فعال وجود داشته است. استان‌های سمنان ۱۴/۵۵ و سیستان و بلوچستان ۴,۰۴ از نظر شاخص فوق دارای رتبه اول و آخر در بین استان‌های کشور بوده‌اند.

در سال ۱۳۹۴ تعداد پرونده‌های تشکیل شده در مورد فوت شدگان ناشی از خودکشی در حوزه استحفاظی جمهوری اسلامی در کشور، ۴۷۲۰ پرونده بوده به طوریکه تعداد ۵,۹۷ پرونده از این نوع در مقابل هر صد هزار نفر جمعیت وجود داشته است.

از نظر این شاخص، استان‌های کرمانشاه با مقدار ۱۲۹۲ و سیستان و بلوچستان با مقدار ۰,۲۶ به ترتیب اولین و آخرین رتبه را داشته‌اند.

تعداد تصادفات درون شهری وسایل نقلیه در سال ۱۳۹۴ در کشور ۳۱۴۴۵۸ تصادف بوده که به طور متوسط در مقابل هر ده هزار نفر جمعیت ۳۹,۸۳ تصادف اتفاق افتاده است.

استان‌های قم با مقدار ۶۵/۷۱ و کردستان با مقدار ۸/۲۷ از نظر شاخص فوق در بین استان‌های کشور اولین و آخرین رتبه را داشته‌اند.

در سال ۱۳۹۴ تعداد تصادفات برون شهری وسایل نقلیه در کشور ۱۳۸۱۷۲ مورد بوده که بطور متوسط در مقابل هر ده هزار نفر جمعیت ۱۷,۵۰ تصادف اتفاق افتاده است. از نظر شاخص فوق استان‌های سمنان ۵۱,۴۵ و تهران ۷,۹۰ رتبه اول و آخر را داشته‌اند.

مقدار مواد کشف شده در سال ۱۳۹۴ در کشور، ۶۲۰۲۶۷ کیلوگرم بوده است که به طور متوسط در مقابل هر ده هزار نفر جمعیت ۸۵,۵۷ کیلوگرم مواد مخدر کشف شده است. استان‌های سیستان و بلوچستان با مقدار ۶۰۳,۱۵ و آذربایجان شرقی با مقدار ۴,۳۳ از نظر شاخص فوق دارای رتبه اول و آخر در بین استان‌های کشور بوده‌اند.

در سال ۱۳۹۴ تعداد دستگیرشدگان مواد مخدر در کشور ۳۵۹,۹۵ نفر بوده که به طور متوسط در مقابل هر ده هزار نفر ۴۵,۴۹ نفر در رابطه با مواد مخدر دستگیر شده‌اند. با توجه به این شاخص استان‌های لرستان ۱۲۰,۲۳ و سیستان و بلوچستان ۱۸,۴۱ در بین استان‌های کشور رتبه اول و آخر را داشته‌اند.

۱-۱- تعداد شعبه‌های فعال دادگاه‌های عمومی در صد هزار نفر، ۱۳۹۴

| ردیف | استان                | تعداد | تعداد شعبه در صد هزار نفر | رتبه |
|------|----------------------|-------|---------------------------|------|
| -    | کل کشور              | ۲۷۷۲  | ۳,۵۱                      | -    |
| ۱    | آذربایجان شرقی       | ۱۴۰   | ۳,۶۲                      | ۱۸   |
| ۲    | آذربایجان غربی       | ۱۰۷   | ۳,۳۲                      | ۲۳   |
| ۳    | اردبیل               | ۵۱    | ۴,۰۳                      | ۱۱   |
| ۴    | اصفهان               | ۱۵۷   | ۳,۱۰                      | ۲۶   |
| ۵    | البرز                | ۷۸    | ۲,۹۴                      | ۲۸   |
| ۶    | ایلام                | ۲۳    | ۴,۰۰                      | ۱۳   |
| ۷    | بوشهر                | ۴۰    | ۳,۵۲                      | ۲۱   |
| ۸    | تهران                | ۴۶۲   | ۳,۵۴                      | ۲۰   |
| ۹    | چهارمحال و بختیاری   | ۵۱    | ۵,۴۴                      | ۱    |
| ۱۰   | خراسان جنوبی         | ۲۷    | ۳,۶۲                      | ۱۷   |
| ۱۱   | خراسان رضوی          | ۱۹۷   | ۳,۱۱                      | ۲۵   |
| ۱۲   | خراسان شمالی         | ۳۸    | ۴,۴۰                      | ۶    |
| ۱۳   | خوزستان              | ۱۴۷   | ۳,۱۴                      | ۲۴   |
| ۱۴   | زنجان                | ۳۶    | ۳,۴۳                      | ۲۲   |
| ۱۵   | سمنان                | ۳۷    | ۵,۳۸                      | ۲    |
| ۱۶   | سیستان و بلوچستان    | ۴۶    | ۱,۶۹                      | ۳۱   |
| ۱۷   | فارس                 | ۱۴۸   | ۳,۰۸                      | ۲۷   |
| ۱۸   | قزوین                | ۵۴    | ۴,۲۹                      | ۸    |
| ۱۹   | قم                   | ۴۵    | ۳,۵۶                      | ۱۹   |
| ۲۰   | کردستان              | ۶۷    | ۴,۲۴                      | ۹    |
| ۲۱   | کرمان                | ۸۵    | ۲,۷۳                      | ۲۹   |
| ۲۲   | کرمانشاه             | ۷۸    | ۴,۰۰                      | ۱۲   |
| ۲۳   | کهگیلویه و بویر احمد | ۳۳    | ۴,۷۰                      | ۴    |
| ۲۴   | گلستان               | ۶۸    | ۳,۶۸                      | ۱۶   |
| ۲۵   | گیلان                | ۱۱۵   | ۴,۵۶                      | ۵    |
| ۲۶   | لرستان               | ۶۸    | ۳,۸۷                      | ۱۴   |
| ۲۷   | مازندران             | ۱۵۹   | ۴,۹۱                      | ۳    |
| ۲۸   | مرکزی                | ۶۲    | ۴,۳۵                      | ۷    |
| ۲۹   | هرمزگان              | ۴۲    | ۲,۴۲                      | ۳۰   |
| ۳۰   | همدان                | ۶۵    | ۳,۷۳                      | ۱۵   |
| ۳۱   | یزد                  | ۴۶    | ۴,۰۹                      | ۱۰   |

مأخذ: سالنامه آماری کشور.

۲-۱۱- تعداد شعبه‌های فعال دادگاه‌های تجدیدنظر در یک میلیون نفر، ۱۳۹۴

| ردیف | استان                | تعداد | تعداد شعبه در یک میلیون نفر | رتبه |
|------|----------------------|-------|-----------------------------|------|
|      | کل کشور              | ۶۱۱   | ۷,۷۴                        | -    |
| ۱    | آذربایجان شرقی       | ۳۴    | ۸,۷۸                        | ۱۸   |
| ۲    | آذربایجان غربی       | ۲۷    | ۸,۳۷                        | ۲۰   |
| ۳    | اردبیل               | ۱۴    | ۱۱,۰۶                       | ۷    |
| ۴    | اصفهان               | ۳۳    | ۶,۵۱                        | ۲۵   |
| ۵    | البرز                | ۱۵    | ۵,۶۶                        | ۲۹   |
| ۶    | ایلام                | ۸     | ۱۳,۹۰                       | ۲    |
| ۷    | بوشهر                | ۱۰    | ۸,۸۰                        | ۱۷   |
| ۸    | تهران                | ۸۰    | ۶,۱۳                        | ۲۷   |
| ۹    | چهارمحال و بختیاری   | ۱۲    | ۱۲,۸۱                       | ۳    |
| ۱۰   | خراسان جنوبی         | ۷     | ۹,۳۸                        | ۱۵   |
| ۱۱   | خراسان رضوی          | ۴۵    | ۷,۰۹                        | ۲۳   |
| ۱۲   | خراسان شمالی         | ۹     | ۱۰,۴۲                       | ۹    |
| ۱۳   | خوزستان              | ۲۸    | ۵,۹۹                        | ۲۸   |
| ۱۴   | زنجان                | ۱۰    | ۹,۵۳                        | ۱۱   |
| ۱۵   | سمنان                | ۱۰    | ۱۴,۵۵                       | ۱    |
| ۱۶   | سیستان و بلوچستان    | ۱۱    | ۴,۰۴                        | ۳۱   |
| ۱۷   | فارس                 | ۳۲    | ۶,۶۷                        | ۲۴   |
| ۱۸   | قزوین                | ۱۲    | ۹,۵۳                        | ۱۲   |
| ۱۹   | قم                   | ۱۱    | ۸,۷۱                        | ۱۹   |
| ۲۰   | کردستان              | ۱۵    | ۹,۴۹                        | ۱۴   |
| ۲۱   | کرمان                | ۱۷    | ۵,۴۵                        | ۳۰   |
| ۲۲   | کرمانشاه             | ۲۴    | ۱۲,۳۰                       | ۴    |
| ۲۳   | کهگیلویه و بویر احمد | ۸     | ۱۱,۴۰                       | ۶    |
| ۲۴   | گلستان               | ۱۴    | ۷,۵۷                        | ۲۱   |
| ۲۵   | گیلان                | ۲۴    | ۹,۵۲                        | ۱۳   |
| ۲۶   | لرستان               | ۱۶    | ۹,۰۹                        | ۱۶   |
| ۲۷   | مازندران             | ۳۳    | ۱۰,۱۸                       | ۱۰   |
| ۲۸   | مرکزی                | ۱۵    | ۱۰,۵۲                       | ۸    |
| ۲۹   | هرمزگان              | ۱۱    | ۶,۳۴                        | ۲۶   |
| ۳۰   | همدان                | ۱۳    | ۷,۴۶                        | ۲۲   |
| ۳۱   | یزد                  | ۱۳    | ۱۱,۵۵                       | ۵    |

مأخذ: سالنامه آماری کشور.

۳-۱۱- تعداد پرونده‌های تشکیل شده در مورد اقدام به خودکشی در حوزه استحضاطی نیروی انتظامی جمهوری اسلامی به صد هزار نفر، ۱۳۹۴

| ردیف | استان                | تعداد پرونده | تعداد خودکشی در صد هزار نفر | رتبه |
|------|----------------------|--------------|-----------------------------|------|
|      | کل کشور              | ۴۷۲۰         | ۵,۹۸                        | -    |
| ۱    | آذربایجان شرقی       | ۱۸۶          | ۴,۸۰                        | ۱۷   |
| ۲    | آذربایجان غربی       | ۲۰۴          | ۶,۳۲                        | ۹    |
| ۳    | اردبیل               | ۵۵           | ۴,۳۴                        | ۲۱   |
| ۴    | اصفهان               | ۱۷۷          | ۳,۴۹                        | ۲۷   |
| ۵    | البرز                | ۹۵           | ۳,۵۹                        | ۲۵   |
| ۶    | ایلام                | ۹۶۶          | ۱۶۷,۸۳                      | ۱    |
| ۷    | بوشهر                | ۵۳           | ۴,۶۷                        | ۱۹   |
| ۸    | تهران                | ۴۹۰          | ۳,۷۶                        | ۲۳   |
| ۹    | چهارمحال و بختیاری   | ۶۹           | ۷,۳۶                        | ۶    |
| ۱۰   | خراسان جنوبی         | ۵۹           | ۷,۹۱                        | ۳    |
| ۱۱   | خراسان رضوی          | ۲۲۶          | ۳,۵۶                        | ۲۶   |
| ۱۲   | خراسان شمالی         | ۵۴           | ۶,۲۵                        | ۱۰   |
| ۱۳   | خوزستان              | ۲۱۸          | ۴,۶۶                        | ۲۰   |
| ۱۴   | زنجان                | ۵۱           | ۴,۸۶                        | ۱۶   |
| ۱۵   | سمنان                | ۲۳           | ۳,۳۵                        | ۲۹   |
| ۱۶   | سیستان و بلوچستان    | ۳۰           | ۱,۱۰                        | ۳۱   |
| ۱۷   | فارس                 | ۳۰۷          | ۶,۴۰                        | ۸    |
| ۱۸   | قزوین                | ۵۹           | ۴,۶۹                        | ۱۸   |
| ۱۹   | قم                   | ۴۹           | ۳,۸۸                        | ۲۲   |
| ۲۰   | کردستان              | ۷۸           | ۴,۹۴                        | ۱۵   |
| ۲۱   | کرمان                | ۱۱۷          | ۳,۷۵                        | ۲۴   |
| ۲۲   | کرمانشاه             | ۲۵۸          | ۱۳,۲۲                       | ۲    |
| ۲۳   | کهگیلویه و بویر احمد | ۵۴           | ۷,۶۹                        | ۴    |
| ۲۴   | گلستان               | ۱۳۲          | ۷,۱۳                        | ۷    |
| ۲۵   | گیلان                | ۱۵۷          | ۶,۲۳                        | ۱۱   |
| ۲۶   | لرستان               | ۱۳۱          | ۷,۴۵                        | ۵    |
| ۲۷   | مازندران             | ۱۱۳          | ۳,۴۹                        | ۲۸   |
| ۲۸   | مرکزی                | ۸۵           | ۵,۹۶                        | ۱۳   |
| ۲۹   | هرمزگان              | ۹۴           | ۵,۴۲                        | ۱۴   |
| ۳۰   | همدان                | ۱۰۶          | ۶,۰۸                        | ۱۲   |
| ۳۱   | یزد                  | ۲۴           | ۲,۱۳                        | ۳۰   |

مأخذ: سالنامه آماری کشور.

۴-۱۱- متوسط تعداد پرونده‌های تشکیل شده در مورد فوت‌شدگان ناشی از خودکشی در حوزه استحفاظی نیروی انتظامی جمهوری اسلامی ایران در هر صد هزار نفر، ۱۳۹۴

| ردیف | استان                | تعداد پرونده | تعداد فوت‌شدگان در صد هزار نفر | رتبه |
|------|----------------------|--------------|--------------------------------|------|
|      | کل کشور              | ۳۲۳۴         | ۴,۱۰                           | -    |
| ۱    | آذربایجان شرقی       | ۱۸۵          | ۴,۷۸                           | ۱۴   |
| ۲    | آذربایجان غربی       | ۱۹۸          | ۶,۱۳                           | ۷    |
| ۳    | اردبیل               | ۵۲           | ۴,۱۱                           | ۲۰   |
| ۴    | اصفهان               | ۱۷۷          | ۳,۴۹                           | ۲۳   |
| ۵    | البرز                | ۹۵           | ۳,۵۹                           | ۲۲   |
| ۶    | ایلام                | ۴۱           | ۷,۱۲                           | ۶    |
| ۷    | بوشهر                | ۵۳           | ۴,۶۷                           | ۱۷   |
| ۸    | تهران                | ۲۳۹          | ۱,۸۳                           | ۳۰   |
| ۹    | چهارمحال و بختیاری   | ۶۹           | ۷,۳۶                           | ۴    |
| ۱۰   | خراسان جنوبی         | ۲۱           | ۲,۸۱                           | ۲۷   |
| ۱۱   | خراسان رضوی          | ۱۹۵          | ۳,۰۷                           | ۲۴   |
| ۱۲   | خراسان شمالی         | ۴۴           | ۵,۰۹                           | ۱۲   |
| ۱۳   | خوزستان              | ۲۰۳          | ۴,۳۴                           | ۱۸   |
| ۱۴   | زنجان                | ۵۰           | ۴,۷۷                           | ۱۵   |
| ۱۵   | سمنان                | ۲۱           | ۳,۰۵                           | ۲۵   |
| ۱۶   | سیستان و بلوچستان    | ۷            | ۰,۲۶                           | ۳۱   |
| ۱۷   | فارس                 | ۲۷۴          | ۵,۷۱                           | ۸    |
| ۱۸   | قزوین                | ۵۲           | ۴,۱۳                           | ۱۹   |
| ۱۹   | قم                   | ۴۶           | ۳,۶۴                           | ۲۱   |
| ۲۰   | کردستان              | ۷۸           | ۴,۹۴                           | ۱۳   |
| ۲۱   | کرمان                | ۸۸           | ۲,۸۲                           | ۲۶   |
| ۲۲   | کرمانشاه             | ۲۵۲          | ۱۲,۹۲                          | ۱    |
| ۲۳   | کهگیلویه و بویر احمد | ۵۴           | ۷,۶۹                           | ۲    |
| ۲۴   | گلستان               | ۱۳۲          | ۷,۱۳                           | ۵    |
| ۲۵   | گیلان                | ۱۱۹          | ۴,۷۲                           | ۱۶   |
| ۲۶   | لرستان               | ۱۳۱          | ۷,۴۵                           | ۳    |
| ۲۷   | مازندران             | ۸۲           | ۲,۵۳                           | ۲۸   |
| ۲۸   | مرکزی                | ۷۴           | ۵,۱۹                           | ۹    |
| ۲۹   | هرمزگان              | ۹۰           | ۵,۱۹                           | ۱۰   |
| ۳۰   | همدان                | ۹۰           | ۵,۱۷                           | ۱۱   |
| ۳۱   | یزد                  | ۲۲           | ۱,۹۵                           | ۲۹   |

مأخذ: سالنامه آماری کشور.

۵-۱۱- تعداد تصادفات درون شهری وسایل نقلیه در ده هزار نفر، ۱۳۹۴

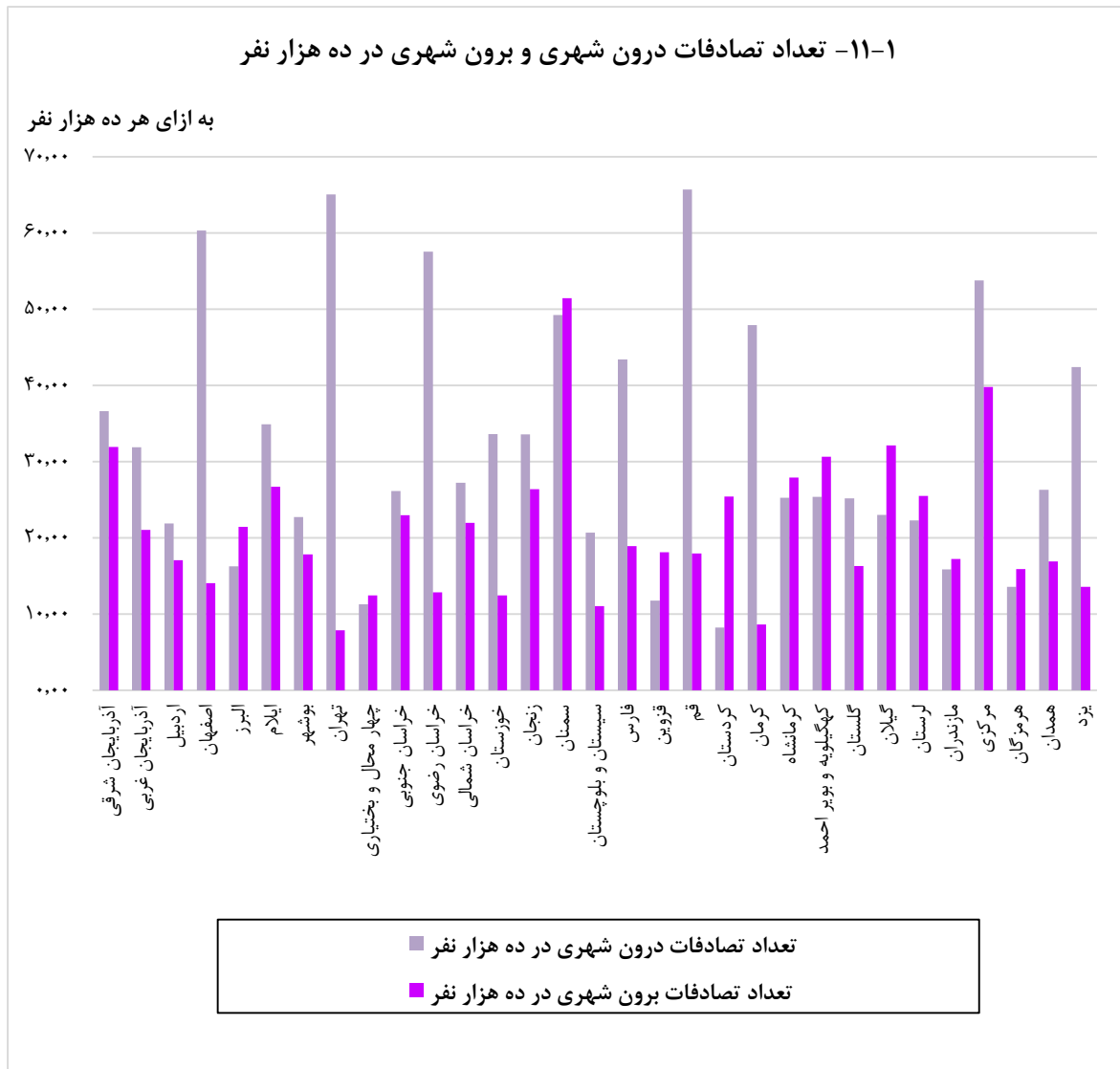
| ردیف | استان                | تصادفات درون شهری | تعداد تصادف در ده هزار نفر | رتبه |
|------|----------------------|-------------------|----------------------------|------|
| -    | کل کشور              | ۳۱۴۴۵۸            | ۳۹,۸۳                      | -    |
| ۱    | آذربایجان شرقی       | ۱۴۱۹۰             | ۳۶,۶۵                      | ۱۰   |
| ۲    | آذربایجان غربی       | ۱۰۳۰۲             | ۳۱,۹۲                      | ۱۴   |
| ۳    | اردبیل               | ۲۷۷۴              | ۲۱,۹۱                      | ۲۴   |
| ۴    | اصفهان               | ۳۰۵۸۸             | ۶۰,۳۱                      | ۳    |
| ۵    | البرز                | ۴۳۱۵              | ۱۶,۲۹                      | ۲۶   |
| ۶    | ایلام                | ۲۰۰۹              | ۳۴,۹۰                      | ۱۱   |
| ۷    | بوشهر                | ۲۵۸۵              | ۲۲,۷۵                      | ۲۲   |
| ۸    | تهران                | ۸۴۸۶۹             | ۶۵,۰۷                      | ۲    |
| ۹    | چهارمحال و بختیاری   | ۱۰۶۰              | ۱۱,۳۱                      | ۳۰   |
| ۱۰   | خراسان جنوبی         | ۱۹۵۱              | ۲۶,۱۴                      | ۱۷   |
| ۱۱   | خراسان رضوی          | ۳۶۵۰۵             | ۵۷,۵۴                      | ۴    |
| ۱۲   | خراسان شمالی         | ۲۳۵۳              | ۲۷,۲۳                      | ۱۵   |
| ۱۳   | خوزستان              | ۱۵۷۲۰             | ۳۳,۶۳                      | ۱۲   |
| ۱۴   | زنجان                | ۳۵۲۳              | ۳۳,۵۸                      | ۱۳   |
| ۱۵   | سمنان                | ۳۳۸۷              | ۴۹,۲۶                      | ۶    |
| ۱۶   | سیستان و بلوچستان    | ۵۶۳۵              | ۲۰,۶۸                      | ۲۵   |
| ۱۷   | فارس                 | ۲۰۸۴۰             | ۴۳,۴۲                      | ۸    |
| ۱۸   | قزوین                | ۱۴۸۲              | ۱۱,۷۷                      | ۲۹   |
| ۱۹   | قم                   | ۸۲۹۸              | ۶۵,۷۱                      | ۱    |
| ۲۰   | کردستان              | ۱۳۰۷              | ۸,۲۷                       | ۳۱   |
| ۲۱   | کرمان                | ۱۴۹۴۴             | ۴۷,۹۲                      | ۷    |
| ۲۲   | کرمانشاه             | ۴۹۳۲              | ۲۵,۲۸                      | ۱۹   |
| ۲۳   | کهگیلویه و بویر احمد | ۱۷۸۳              | ۲۵,۴۱                      | ۱۸   |
| ۲۴   | گلستان               | ۴۶۶۲              | ۲۵,۲۰                      | ۲۰   |
| ۲۵   | گیلان                | ۵۸۰۸              | ۲۳,۰۴                      | ۲۱   |
| ۲۶   | لرستان               | ۳۹۲۴              | ۲۲,۳۰                      | ۲۳   |
| ۲۷   | مازندران             | ۵۱۴۰              | ۱۵,۸۶                      | ۲۷   |
| ۲۸   | مرکزی                | ۷۶۷۲              | ۵۳,۷۹                      | ۵    |
| ۲۹   | هرمزگان              | ۲۳۵۹              | ۱۳,۶۰                      | ۲۸   |
| ۳۰   | همدان                | ۴۵۸۳              | ۲۶,۳۱                      | ۱۶   |
| ۳۱   | یزد                  | ۴۷۷۶              | ۴۲,۴۴                      | ۹    |

مأخذ: سالنامه آماری کشور.

۶-۱۱- تعداد تصادفات برون شهری وسایل نقلیه در ده هزار نفر، ۱۳۹۴

| ردیف | استان                | تصادفات برون شهری | تعداد تصادف در ده هزار نفر | رتبه |
|------|----------------------|-------------------|----------------------------|------|
|      | کل کشور              | ۱۳۸۱۷۲            | ۱۷,۵۰                      | -    |
| ۱    | آذربایجان شرقی       | ۱۲۳۶۴             | ۳۱,۹۳                      | ۴    |
| ۲    | آذربایجان غربی       | ۶۷۹۴              | ۲۱,۰۵                      | ۱۴   |
| ۳    | اردبیل               | ۲۱۶۲              | ۱۷,۰۸                      | ۲۰   |
| ۴    | اصفهان               | ۷۱۳۵              | ۱۴,۰۷                      | ۲۴   |
| ۵    | البرز                | ۵۶۸۹              | ۲۱,۴۷                      | ۱۳   |
| ۶    | ایلام                | ۱۵۲۸              | ۲۶,۷۲                      | ۷    |
| ۷    | بوشهر                | ۲۰۲۸              | ۱۷,۸۵                      | ۱۸   |
| ۸    | تهران                | ۱۰۳۰۴             | ۷,۹۰                       | ۳۱   |
| ۹    | چهارمحال و بختیاری   | ۱۱۶۹              | ۱۲,۴۸                      | ۲۷   |
| ۱۰   | خراسان جنوبی         | ۱۷۱۶              | ۲۲,۹۹                      | ۱۱   |
| ۱۱   | خراسان رضوی          | ۸۱۵۲              | ۱۲,۸۵                      | ۲۶   |
| ۱۲   | خراسان شمالی         | ۱۹۰۱              | ۲۲,۰۰                      | ۱۲   |
| ۱۳   | خوزستان              | ۵۸۲۶              | ۱۲,۴۶                      | ۲۸   |
| ۱۴   | زنجان                | ۲۷۶۹              | ۲۶,۴۰                      | ۸    |
| ۱۵   | سمنان                | ۳۵۳۷              | ۵۱,۴۵                      | ۱    |
| ۱۶   | سیستان و بلوچستان    | ۳۰۱۵              | ۱۱,۰۶                      | ۲۹   |
| ۱۷   | فارس                 | ۹۰۸۶              | ۱۸,۹۳                      | ۱۵   |
| ۱۸   | قزوین                | ۲۲۸۴              | ۱۸,۱۴                      | ۱۶   |
| ۱۹   | قم                   | ۲۲۷۱              | ۱۷,۹۸                      | ۱۷   |
| ۲۰   | کردستان              | ۴۰۲۱              | ۲۵,۴۴                      | ۱۰   |
| ۲۱   | کرمان                | ۲۶۹۳              | ۸,۶۴                       | ۳۰   |
| ۲۲   | کرمانشاه             | ۵۴۴۵              | ۲۷,۹۱                      | ۶    |
| ۲۳   | کهگیلویه و بویر احمد | ۲۱۵۲              | ۳۰,۶۶                      | ۵    |
| ۲۴   | گلستان               | ۳۰۲۰              | ۱۶,۳۲                      | ۲۲   |
| ۲۵   | گیلان                | ۸۱۰۴              | ۳۲,۱۵                      | ۳    |
| ۲۶   | لرستان               | ۴۴۸۸              | ۲۵,۵۱                      | ۹    |
| ۲۷   | مازندران             | ۵۵۹۰              | ۱۷,۲۵                      | ۱۹   |
| ۲۸   | مرکزی                | ۵۶۸۰              | ۳۹,۸۲                      | ۲    |
| ۲۹   | هرمزگان              | ۲۷۶۱              | ۱۵,۹۱                      | ۲۳   |
| ۳۰   | همدان                | ۲۹۴۸              | ۱۶,۹۲                      | ۲۱   |
| ۳۱   | یزد                  | ۱۵۳۰              | ۱۳,۶۰                      | ۲۵   |

مأخذ: سالنامه آماری کشور.



مبنا جدول: ۱۱-۵، ۱۱-۶

مرکز آمار ایران



۷-۱۱- متوسط مقدار مواد مخدر کشف شده به ده هزار نفر، ۱۳۹۴

| ردیف | استان                | مقدار مواد مخدر (کیلوگرم) | مقدار مواد کشف شده در ده هزار نفر | رتبه |
|------|----------------------|---------------------------|-----------------------------------|------|
| -    | کل کشور              | ۶۲۰۲۶۸                    | ۷۸,۵۷                             | -    |
| ۱    | آذربایجان شرقی       | ۱۶۷۶                      | ۴,۳۳                              | ۳۱   |
| ۲    | آذربایجان غربی       | ۳۰۵۹                      | ۹,۴۸                              | ۲۷   |
| ۳    | اردبیل               | ۱۰۰۷                      | ۷,۹۵                              | ۲۹   |
| ۴    | اصفهان               | ۴۰۳۱۴                     | ۷۹,۴۹                             | ۷    |
| ۵    | البرز                | ۸۲۳۱                      | ۳۱,۰۷                             | ۱۳   |
| ۶    | ایلام                | ۴۰۳                       | ۷,۰۰                              | ۳۰   |
| ۷    | بوشهر                | ۳۰۰۴                      | ۲۶,۴۴                             | ۱۴   |
| ۸    | تهران                | ۲۹۰۲۰                     | ۲۲,۲۵                             | ۱۶   |
| ۹    | چهارمحال و بختیاری   | ۱۱۰۰                      | ۱۱,۷۴                             | ۲۳   |
| ۱۰   | خراسان جنوبی         | ۲۵۲۵۵                     | ۳۳۸,۳۸                            | ۳    |
| ۱۱   | خراسان رضوی          | ۲۴۳۱۲                     | ۳۸,۳۲                             | ۱۲   |
| ۱۲   | خراسان شمالی         | ۱۶۱۲                      | ۱۸,۶۶                             | ۱۸   |
| ۱۳   | خوزستان              | ۵۴۴۷                      | ۱۱,۶۵                             | ۲۴   |
| ۱۴   | زنجان                | ۱۰۵۳                      | ۱۰,۰۴                             | ۲۶   |
| ۱۵   | سمنان                | ۸۰۱۰                      | ۱۱۶,۵۱                            | ۶    |
| ۱۶   | سیستان و بلوچستان    | ۱۶۴۳۶۴                    | ۶۰۳,۱۵                            | ۱    |
| ۱۷   | فارس                 | ۳۰۵۵۰                     | ۶۳,۶۶                             | ۱۰   |
| ۱۸   | قزوین                | ۱۳۷۹                      | ۱۰,۹۵                             | ۲۵   |
| ۱۹   | قم                   | ۸۸۵۲                      | ۷۰,۱۰                             | ۸    |
| ۲۰   | کردستان              | ۱۲۶۵                      | ۸,۰۰                              | ۲۸   |
| ۲۱   | کرمان                | ۱۰۵۱۳۰                    | ۳۳۷,۱۵                            | ۴    |
| ۲۲   | کرمانشاه             | ۲۴۵۲                      | ۱۲,۵۷                             | ۲۱   |
| ۲۳   | کهگیلویه و بویر احمد | ۴۵۸۵                      | ۶۵,۳۳                             | ۹    |
| ۲۴   | گلستان               | ۲۵۶۹                      | ۱۳,۸۹                             | ۲۰   |
| ۲۵   | گیلان                | ۴۵۰۳                      | ۱۷,۸۶                             | ۱۹   |
| ۲۶   | لرستان               | ۳۸۲۰                      | ۲۱,۷۱                             | ۱۷   |
| ۲۷   | مازندران             | ۳۸۴۸                      | ۱۱,۸۷                             | ۲۲   |
| ۲۸   | مرکزی                | ۶۱۱۹                      | ۴۲,۹۰                             | ۱۱   |
| ۲۹   | هرمزگان              | ۸۵۴۹۵                     | ۴۹۲,۸۰                            | ۲    |
| ۳۰   | همدان                | ۴۳۴۴                      | ۲۴,۹۳                             | ۱۵   |
| ۳۱   | یزد                  | ۳۷۴۹۰                     | ۳۳۳,۱۲                            | ۵    |

مأخذ: سالنامه آماری کشور.

۸-۱۱- تعداد دستگیر شدگان مواد مخدر در ده هزار نفر، ۱۳۹۴

| ردیف | استان               | تعداد دستگیر شدگان مواد مخدر | تعداد دستگیر شدگان در ده هزار نفر | رتبه |
|------|---------------------|------------------------------|-----------------------------------|------|
| -    | کل کشور             | ۳۵۹۰۹۵                       | ۴۵,۴۹                             | -    |
| ۱    | آذربایجان شرقی      | ۸۸۸۹                         | ۲۲,۹۶                             | ۲۸   |
| ۲    | آذربایجان غربی      | ۹۱۶۳                         | ۲۸,۳۹                             | ۲۳   |
| ۳    | اردبیل              | ۴۱۵۹                         | ۳۲,۸۵                             | ۲۱   |
| ۴    | اصفهان              | ۲۲۷۸۱                        | ۴۴,۹۲                             | ۱۳   |
| ۵    | البرز               | ۲۳۷۳۸                        | ۸۹,۵۹                             | ۲    |
| ۶    | ایلام               | ۱۲۴۴                         | ۲۱,۶۱                             | ۲۹   |
| ۷    | بوشهر               | ۲۶۹۴                         | ۲۳,۷۱                             | ۲۷   |
| ۸    | تهران               | ۷۶۴۰۵                        | ۵۸,۵۸                             | ۷    |
| ۹    | چهارمحال و بختیاری  | ۴۰۳۲                         | ۴۳,۰۳                             | ۱۵   |
| ۱۰   | خراسان جنوبی        | ۵۹۳۹                         | ۷۹,۵۸                             | ۴    |
| ۱۱   | خراسان رضوی         | ۲۳۲۱۵                        | ۳۶,۵۹                             | ۱۸   |
| ۱۲   | خراسان شمالی        | ۲۵۲۷                         | ۲۹,۲۵                             | ۲۲   |
| ۱۳   | خوزستان             | ۹۳۴۰                         | ۱۹,۹۸                             | ۳۰   |
| ۱۴   | زنجان               | ۴۰۲۴                         | ۳۸,۳۶                             | ۱۶   |
| ۱۵   | سمنان               | ۴۰۱۲                         | ۵۸,۳۵                             | ۸    |
| ۱۶   | سیستان و بلوچستان   | ۵۰۱۷                         | ۱۸,۴۱                             | ۳۱   |
| ۱۷   | فارس                | ۱۶۶۸۵                        | ۳۴,۷۷                             | ۱۹   |
| ۱۸   | قزوین               | ۴۶۵۱                         | ۳۶,۹۴                             | ۱۷   |
| ۱۹   | قم                  | ۹۵۸۶                         | ۷۵,۹۱                             | ۵    |
| ۲۰   | کردستان             | ۴۲۹۱                         | ۲۷,۱۵                             | ۲۵   |
| ۲۱   | کرمان               | ۱۰۷۰۴                        | ۳۴,۳۳                             | ۲۰   |
| ۲۲   | کرمانشاه            | ۵۰۲۶                         | ۲۵,۷۶                             | ۲۶   |
| ۲۳   | کهگیلویه و بویراحمد | ۱۹۹۱                         | ۲۸,۳۷                             | ۲۴   |
| ۲۴   | گلستان              | ۸۵۳۳                         | ۴۶,۱۲                             | ۱۲   |
| ۲۵   | گیلان               | ۱۷۶۰۹                        | ۶۹,۸۶                             | ۶    |
| ۲۶   | لرستان              | ۲۱۱۵۲                        | ۱۲۰,۲۳                            | ۱    |
| ۲۷   | مازندران            | ۱۴۴۷۱                        | ۴۴,۶۶                             | ۱۴   |
| ۲۸   | مرکزی               | ۱۱۸۹۰                        | ۸۳,۳۶                             | ۳    |
| ۲۹   | هرمزگان             | ۹۶۰۳                         | ۵۵,۳۵                             | ۹    |
| ۳۰   | همدان               | ۹۵۵۴                         | ۵۴,۸۴                             | ۱۰   |
| ۳۱   | یزد                 | ۶۱۷۰                         | ۵۴,۸۲                             | ۱۱   |

مأخذ: سالنامه آماری کشور.



مرکز آمار ایران

### خلاصه یافته‌ها

در سال ۱۳۹۴ تعداد مراکز آسیب‌های اجتماعی تحت پوشش معاونت اجتماعی سازمان بهزیستی کشور، در کشور ۱۱۴۲ واحد بوده است و در مقابل هر یکصد هزار نفر جمعیت کشور ۱ مرکز آسیب‌های اجتماعی وجود داشته است.

از منظر این شاخص، رتبه استان‌های خراسان جنوبی و تهران با مقادیر ۶,۱۶ و ۰,۴۷ به ترتیب اول و سی و یکم بوده است.

در این سال تعداد مراکز روزانه، حرفه آموزی و کارگاه‌های تولیدی حمایتی دولتی و غیردولتی تحت پوشش معاونت توانبخشی سازمان بهزیستی کشور برابر با ۱۰۱۵ مرکز بوده و در مقابل هر یکصد هزار نفر جمعیت کشور ۱ مرکز وجود داشته است.

در مقایسه این شاخص بین استان‌های مختلف در می‌یابیم که استان خراسان جنوبی با مقدار ۴,۵۶ و استان هرمزگان با مقدار ۰,۴۰ در رتبه‌های اول تا سی و یکم قرار گرفته‌اند.

تعداد مهدکودک‌های کشور در سال ۱۳۹۴ برابر با ۱۴۷۵۸ بوده که در واقع در مقابل هر هزار نفر جمعیت پنج ساله و کمتر در کشور ۳ مهدکودک وجود داشته است.

استان ایلام با شاخص ۱۰,۰۸ در رده اول و استان قم با شاخص ۰,۸۷ در رده آخر واقع شده‌اند.

استان تهران نیز با ۷۷۰ مهدکودک و مقدار شاخص ۱,۳۰ در رده سی ام قرار گرفته است.

در همین سال تعداد مراکز سالمندان کشور برابر با ۱۰۰ مرکز بوده که به ازای هر صد هزار نفر جمعیت ۶۵ ساله و بالاتر ۴ مرکز برای سالمندان وجود داشته است.

در مقایسه این شاخص درمی‌یابیم که استان چهارمحال و بختیاری با مقدار ۴۴,۵۲ در رتبه اول و خراسان رضوی با مقدار ۰,۵۷ در رتبه ۲۶ بوده است. قابل ذکر است که برای ۵ استان اردبیل، بوشهر، قم، کهگیلویه و بویراحمد و هرمزگان هیچ مرکز سالمندانی گزارش نشده است.

در سال ۱۳۹۴، تعداد مراکز توانبخشی معلولان برابر با ۱۰۱۵ مرکز بوده است، این بدان معنا است که به ازای هر هزار نفر جمعیت معلول ۱ مرکز وجود داشته است.

خراسان جنوبی با مقدار شاخص ۳,۳۱ و هرمزگان با مقدار ۰,۴۰ در ابتدا و انتهای جدول رده بندی از لحاظ این شاخص هستند.

در همین سال تعداد ۵۹۴ مرکز نگهداری از کودکان بی سرپرست در کشور بوده که به ازای هر ده هزار کودک بی سرپرست ۱ مرکز نگهداری وجود داشته است.

مجموع حقوق بگیران و مشترکان صندوق بازنشستگی  
کشوری برابر با ۲۷۹۲۶۸۷ نفر بوده است.

استان‌های کرمان و کرمانشاه از نظر این شاخص دارای  
بیشترین و کمترین مقادیر به ترتیب ۶,۶۱ و ۰,۳۶  
بوده‌اند. تهران با داشتن ۶۲ مرکز و مقدار شاخص ۱,۰۵ در  
رتبه هفدهم قرار گرفته است.

تعداد معلولان کشور در سال ۱۳۹۴، برابر با ۸۷۱۳۱۹ نفر  
بوده است. تعداد معلولان به ازای هر هزار نفر جمعیت  
کشور برابر با ۱۱ بوده است.

از نظر این شاخص استان یزد با مقدار شاخص ۱۷,۶۹ در  
رتبه ۱ بین استان‌ها قرار گرفته و استان البرز با مقدار  
شاخص ۸,۰۴ در رتبه آخر استان‌ها واقع شده است.

در این سال تعداد آسیب‌های اجتماعی معادل ۹۸۵۳۸۹  
مورد بوده است که این تعداد آسیب به ازای هر هزار نفر  
جمعیت مقداری معادل ۱۲ را اخذ کرده است.

مقدار این شاخص برای استان‌های ایلام و لرستان به  
ترتیب بیشترین و کمترین مقدار را با ارقام به ترتیب  
۸۰,۳۲ و ۱,۹۵ در بین استان‌های کشور ارائه می‌دهد.

قابل توجه است که استان تهران با مقدار شاخص ۲,۵۶ در  
جایگاه سی ام واقع شده است.

همچنین در همین سال تعداد ۱۱۲۵ واحد کمیته امداد در  
کل کشور وجود داشته است که از حیث تعداد استان  
خراسان رضوی ۸۰ واحد دارای بیشترین و استان سمنان  
۱۶ واحد دارای کمترین واحد در کل کشور بوده‌اند.

در سال ۱۳۹۴، تعداد جانبازان تحت پوشش بنیاد شهید و  
امور ایثارگران برابر با ۵۶۴۳۰۵ نفر بوده است و تعداد افراد  
تحت پوشش سازمان تأمین اجتماعی برابر با ۴۱۳۸۰۷۹۹  
نفر بوده است.

از بین افراد تحت پوشش سازمان تأمین اجتماعی،  
۱۳۷۱۱۷۲۶ نفر جز بیمه شدگان اصلی و ۲۲۲۸۴۲۸۸ نفر  
جز بیمه شدگان تبعی می‌باشند و در مجموع ۳۵۹۹۶۰۱۴  
نفر بیمه شده اصلی یا تبعی هستند.

در سال ۱۳۹۴، تعداد بیمه شدگان اصلی و تبعی صندوق  
بیمه تأمین اجتماعی کشاورزان، روستاییان و عشایر به  
ترتیب برابر با ۱۴۲۶۹۰۰ و ۳۳۱۱۵۹۹ نفر بوده است و نیز

۱۲-۱- تعداد مراکز ارائه دهنده خدمات اجتماعی شهری در بخش آسیب‌های اجتماعی در صد هزار نفر

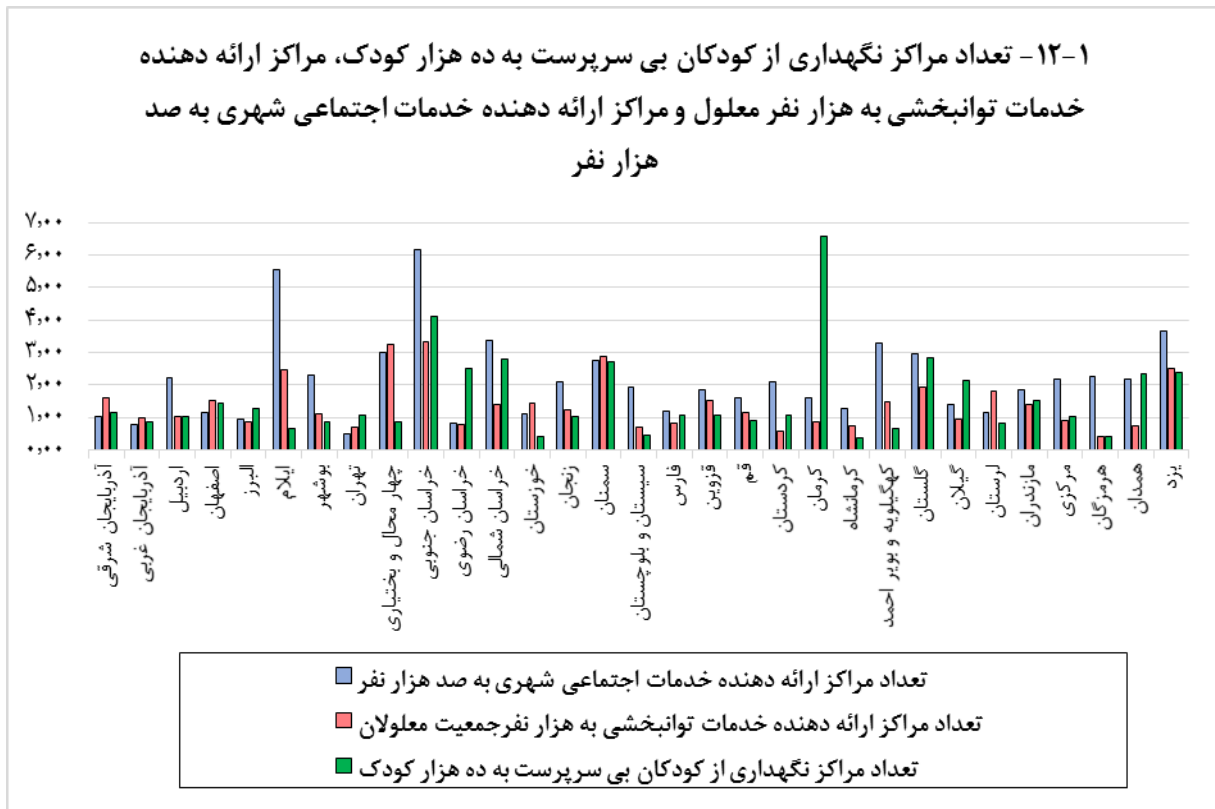
| ردیف | استان                | تعداد مرکز | تعداد مرکز به صد هزار نفر | رتبه |
|------|----------------------|------------|---------------------------|------|
|      | کل کشور              | ۱۱۴۲       | ۱                         | -    |
| ۱    | آذربایجان شرقی       | ۳۹         | ۱,۰۱                      | ۲۷   |
| ۲    | آذربایجان غربی       | ۲۵         | ۰,۷۷                      | ۳۰   |
| ۳    | اردبیل               | ۲۸         | ۲,۲۱                      | ۱۱   |
| ۴    | اصفهان               | ۵۹         | ۱,۱۶                      | ۲۴   |
| ۵    | البرز                | ۲۵         | ۰,۹۴                      | ۲۸   |
| ۶    | ایلام                | ۳۲         | ۵,۵۶                      | ۲    |
| ۷    | بوشهر                | ۲۶         | ۲,۲۹                      | ۹    |
| ۸    | تهران                | ۶۱         | ۰,۴۷                      | ۳۱   |
| ۹    | چهارمحال و بختیاری   | ۲۸         | ۲,۹۹                      | ۶    |
| ۱۰   | خراسان جنوبی         | ۴۶         | ۶,۱۶                      | ۱    |
| ۱۱   | خراسان رضوی          | ۵۱         | ۰,۸۰                      | ۲۹   |
| ۱۲   | خراسان شمالی         | ۲۹         | ۳,۳۶                      | ۴    |
| ۱۳   | خوزستان              | ۵۱         | ۱,۰۹                      | ۲۶   |
| ۱۴   | زنجان                | ۲۲         | ۲,۱۰                      | ۱۴   |
| ۱۵   | سمنان                | ۱۹         | ۲,۷۶                      | ۸    |
| ۱۶   | سیستان و بلوچستان    | ۵۲         | ۱,۹۱                      | ۱۶   |
| ۱۷   | فارس                 | ۵۶         | ۱,۱۷                      | ۲۳   |
| ۱۸   | قزوین                | ۲۳         | ۱,۸۳                      | ۱۸   |
| ۱۹   | قم                   | ۲۰         | ۱,۵۸                      | ۲۰   |
| ۲۰   | کردستان              | ۳۳         | ۲,۰۹                      | ۱۵   |
| ۲۱   | کرمان                | ۵۰         | ۱,۶۰                      | ۱۹   |
| ۲۲   | کرمانشاه             | ۲۵         | ۱,۲۸                      | ۲۲   |
| ۲۳   | کهگیلویه و بویر احمد | ۲۳         | ۳,۲۸                      | ۵    |
| ۲۴   | گلستان               | ۵۵         | ۲,۹۷                      | ۷    |
| ۲۵   | گیلان                | ۳۵         | ۱,۳۹                      | ۲۱   |
| ۲۶   | لرستان               | ۲۰         | ۱,۱۴                      | ۲۵   |
| ۲۷   | مازندران             | ۶۰         | ۱,۸۵                      | ۱۷   |
| ۲۸   | مرکزی                | ۳۱         | ۲,۱۷                      | ۱۳   |
| ۲۹   | هرمزگان              | ۳۹         | ۲,۲۵                      | ۱۰   |
| ۳۰   | همدان                | ۳۸         | ۲,۱۸                      | ۱۲   |
| ۳۱   | یزد                  | ۴۱         | ۳,۶۴                      | ۳    |

مأخذ: سالنامه آماری کشور.

۱۲-۲- تعداد مراکز غیردولتی ارائه دهنده خدمات نگهداری از کودکان بی‌سرپرست تحت نظارت سازمان بهزیستی به صد هزار نفر

| ردیف | استان                | مراکز غیردولتی | تعداد مرکز به صد هزار نفر | رتبه |
|------|----------------------|----------------|---------------------------|------|
| -    | کل کشور              | ۱۰۱۵           | ۱                         | -    |
| ۱    | آذربایجان شرقی       | ۵۸             | ۱,۵۰                      | ۱۳   |
| ۲    | آذربایجان غربی       | ۳۳             | ۱,۰۲                      | ۲۲   |
| ۳    | اردبیل               | ۱۵             | ۱,۱۸                      | ۱۸   |
| ۴    | اصفهان               | ۹۸             | ۱,۹۳                      | ۸    |
| ۵    | البرز                | ۱۸             | ۰,۶۸                      | ۲۸   |
| ۶    | ایلام                | ۱۸             | ۳,۱۳                      | ۴    |
| ۷    | بوشهر                | ۱۲             | ۱,۰۶                      | ۲۰   |
| ۸    | تهران                | ۷۷             | ۰,۵۹                      | ۳۰   |
| ۹    | چهارمحال و بختیاری   | ۳۹             | ۴,۱۶                      | ۳    |
| ۱۰   | خراسان جنوبی         | ۳۴             | ۴,۵۶                      | ۱    |
| ۱۱   | خراسان رضوی          | ۵۸             | ۰,۹۱                      | ۲۵   |
| ۱۲   | خراسان شمالی         | ۱۶             | ۱,۸۵                      | ۱۰   |
| ۱۳   | خوزستان              | ۸۱             | ۱,۷۳                      | ۱۱   |
| ۱۴   | زنجان                | ۱۳             | ۱,۲۴                      | ۱۶   |
| ۱۵   | سمنان                | ۱۸             | ۲,۶۲                      | ۵    |
| ۱۶   | سیستان و بلوچستان    | ۱۸             | ۰,۶۶                      | ۲۹   |
| ۱۷   | فارس                 | ۵۱             | ۱,۰۶                      | ۱۹   |
| ۱۸   | قزوین                | ۱۸             | ۱,۴۳                      | ۱۴   |
| ۱۹   | قم                   | ۱۶             | ۱,۲۷                      | ۱۵   |
| ۲۰   | کردستان              | ۱۲             | ۰,۷۶                      | ۲۷   |
| ۲۱   | کرمان                | ۲۶             | ۰,۸۳                      | ۲۶   |
| ۲۲   | کرمانشاه             | ۱۹             | ۰,۹۷                      | ۲۳   |
| ۲۳   | کهگیلویه و بویر احمد | ۱۳             | ۱,۸۵                      | ۹    |
| ۲۴   | گلستان               | ۴۵             | ۲,۴۳                      | ۶    |
| ۲۵   | گیلان                | ۳۰             | ۱,۱۹                      | ۱۷   |
| ۲۶   | لرستان               | ۳۹             | ۲,۲۲                      | ۷    |
| ۲۷   | مازندران             | ۵۲             | ۱,۶۰                      | ۱۲   |
| ۲۸   | مرکزی                | ۱۵             | ۱,۰۵                      | ۲۱   |
| ۲۹   | هرمزگان              | ۷              | ۰,۴۰                      | ۳۱   |
| ۳۰   | همدان                | ۱۶             | ۰,۹۲                      | ۲۴   |
| ۳۱   | یزد                  | ۵۰             | ۴,۴۴                      | ۲    |

مأخذ: سالنامه آماری کشور.



مبنا جدول: ۱۲-۲

مرکز آمار ایران



۱۲-۳- تعداد مهدکودک غیردولتی ارائه دهنده خدمات تحت نظارت سازمان بهزیستی به هزار نفر جمعیت ۵ ساله و کمتر

| ردیف | استان                | تعداد مهد کودک | تعداد مهد کودک به ۱۰۰۰ نفر جمعیت ۵ ساله و کمتر | رتبه |
|------|----------------------|----------------|--|------|
| -    | کل کشور              | ۱۴۷۵۸          | ۳  | -    |
| ۱    | آذربایجان شرقی       | ۹۹۷            | ۵,۰۲   | ۹    |
| ۲    | آذربایجان غربی       | ۶۴۴            | ۳,۴۲   | ۱۸   |
| ۳    | اردبیل               | ۲۹۷            | ۴,۴۱   | ۱۰   |
| ۴    | اصفهان               | ۷۸۶            | ۳,۲۱   | ۲۰   |
| ۵    | البرز                | ۲۷۰            | ۲,۱۴   | ۲۵   |
| ۶    | ایلام                | ۳۰۲            | ۱۰,۰۸  | ۱    |
| ۷    | بوشهر                | ۱۷۹            | ۲,۵۲   | ۲۴   |
| ۸    | تهران                | ۷۷۰            | ۱,۳۰   | ۳۰   |
| ۹    | چهارمحال و بختیاری   | ۳۳۶            | ۵,۸۸   | ۵    |
| ۱۰   | خراسان جنوبی         | ۲۷۸            | ۵,۴۴   | ۷    |
| ۱۱   | خراسان رضوی          | ۱۴۹۳           | ۳,۷۰   | ۱۶   |
| ۱۲   | خراسان شمالی         | ۲۲۸            | ۴,۲۷   | ۱۲   |
| ۱۳   | خوزستان              | ۷۹۹            | ۲,۷۰   | ۲۲   |
| ۱۴   | زنجان                | ۱۷۶            | ۲,۹۹   | ۲۱   |
| ۱۵   | سمنان                | ۱۳۳            | ۴,۰۳   | ۱۳   |
| ۱۶   | سیستان و بلوچستان    | ۱۱۲۱           | ۴,۴۰   | ۱۱   |
| ۱۷   | فارس                 | ۱۲۶۴           | ۵,۱۴   | ۸    |
| ۱۸   | قزوین                | ۱۱۲            | ۱,۶۸   | ۲۷   |
| ۱۹   | قم                   | ۶۸             | ۰,۸۷   | ۳۱   |
| ۲۰   | کردستان              | ۳۷۳            | ۳,۹۴   | ۱۴   |
| ۲۱   | کرمان                | ۵۹۱            | ۶,۸۵   | ۳    |
| ۲۲   | کرمانشاه             | ۲۸۰            | ۱,۴۵   | ۲۸   |
| ۲۳   | کهگیلویه و بویر احمد | ۳۳۲            | ۷,۳۵   | ۲    |
| ۲۴   | گلستان               | ۲۲۹            | ۱,۹۷   | ۲۶   |
| ۲۵   | گیلان                | ۴۹۰            | ۵,۴۵   | ۶    |
| ۲۶   | لرستان               | ۲۵۴            | ۲,۵۴   | ۲۳   |
| ۲۷   | مازندران             | ۸۵۰            | ۶,۳۹   | ۴    |
| ۲۸   | مرکزی                | ۹۷             | ۱,۴۰   | ۲۹   |
| ۲۹   | هرمزگان              | ۴۲۳            | ۳,۳۸   | ۱۹   |
| ۳۰   | همدان                | ۳۱۰            | ۳,۴۵   | ۱۷   |
| ۳۱   | یزد                  | ۲۷۶            | ۳,۸۴   | ۱۵   |

مأخذ: سالنامه آماری کشور.

۱۲-۴- تعداد مراکز غیردولتی ارائه دهنده خدمات توانبخشی به سالمندان تحت نظارت سازمان بهزیستی به صد هزار نفر جمعیت ۶۵ ساله و بیشتر

| ردیف | استان               | تعداد مرکز | تعداد مرکز به صد هزار نفر جمعیت ۶۵ ساله و بیشتر | رتبه |
|------|---------------------|------------|---|------|
| -    | کل کشور             | ۱۰۰        | ۴   | -    |
| ۱    | آذربایجان شرقی      | ۳          | ۲,۱۳  | ۲۰   |
| ۲    | آذربایجان غربی      | ۲          | ۲,۲۵  | ۱۷   |
| ۳    | اردبیل              | ۰          | ۰,۰۰  | ۲۷   |
| ۴    | اصفهان              | ۴          | ۲,۲۲  | ۱۸   |
| ۵    | البرز               | ۱          | ۱,۳۰  | ۲۴   |
| ۶    | ایلام               | ۱          | ۵,۹۸  | ۹    |
| ۷    | بوشهر               | ۰          | ۰,۰۰  | ۲۸   |
| ۸    | تهران               | ۳          | ۰,۶۷  | ۲۵   |
| ۹    | چهارمحال و بختیاری  | ۱۲         | ۴۴,۵۲   | ۱    |
| ۱۰   | خراسان جنوبی        | ۶          | ۲۲,۴۷   | ۳    |
| ۱۱   | خراسان رضوی         | ۱          | ۰,۵۷  | ۲۶   |
| ۱۲   | خراسان شمالی        | ۳          | ۱۳,۰۲   | ۵    |
| ۱۳   | خوزستان             | ۴          | ۳,۹۱  | ۱۵   |
| ۱۴   | زنجان               | ۲          | ۵,۹۳  | ۱۰   |
| ۱۵   | سمنان               | ۲          | ۸,۶۶  | ۶    |
| ۱۶   | سیستان و بلوچستان   | ۱          | ۲,۱۶  | ۱۹   |
| ۱۷   | فارس                | ۷          | ۴,۷۹  | ۱۳   |
| ۱۸   | قزوین               | ۳          | ۷,۹۶  | ۸    |
| ۱۹   | قم                  | ۰          | ۰,۰۰  | ۲۹   |
| ۲۰   | کردستان             | ۱          | ۱,۶۰  | ۲۳   |
| ۲۱   | کرمان               | ۲          | ۴,۱۷  | ۱۴   |
| ۲۲   | کرمانشاه            | ۴          | ۴,۹۴  | ۱۲   |
| ۲۳   | کهگیلویه و بویراحمد | ۰          | ۰,۰۰  | ۳۰   |
| ۲۴   | گلستان              | ۹          | ۲۰,۲۵   | ۴    |
| ۲۵   | گیلان               | ۳          | ۲,۷۳  | ۱۶   |
| ۲۶   | لرستان              | ۳          | ۵,۸۴  | ۱۱   |
| ۲۷   | مازندران            | ۱۰         | ۸,۰۸  | ۷    |
| ۲۸   | مرکزی               | ۱          | ۱,۹۴  | ۲۱   |
| ۲۹   | هرمزگان             | ۰          | ۰,۰۰  | ۳۱   |
| ۳۰   | همدان               | ۱          | ۱,۶۷  | ۲۲   |
| ۳۱   | یزد                 | ۱۱         | ۳۳,۷۸   | ۲    |

مأخذ: سالنامه آماری کشور.

۱۲-۵- نسبت تعداد مراکز غیردولتی ارائه دهنده خدمات توانبخشی به معلولان تحت نظارت سازمان بهزیستی به هزار نفر معلول

| ردیف | استان                | تعداد مراکز | تعداد مرکز به هزار نفر جمعیت معلولان | رتبه |
|------|----------------------|-------------|--------------------------------------|------|
| -    | کل کشور              | ۱۰۱۵        | ۱                                    | -    |
| ۱    | آذربایجان شرقی       | ۵۸          | ۱,۵۸                                 | ۸    |
| ۲    | آذربایجان غربی       | ۳۳          | ۰,۹۹                                 | ۱۹   |
| ۳    | اردبیل               | ۱۵          | ۱,۰۴                                 | ۱۸   |
| ۴    | اصفهان               | ۹۸          | ۱,۵۴                                 | ۹    |
| ۵    | البرز                | ۱۸          | ۰,۸۵                                 | ۲۳   |
| ۶    | ایلام                | ۱۸          | ۲,۴۵                                 | ۵    |
| ۷    | بوشهر                | ۱۲          | ۱,۰۹                                 | ۱۷   |
| ۸    | تهران                | ۷۷          | ۰,۶۷                                 | ۲۹   |
| ۹    | چهارمحال و بختیاری   | ۳۹          | ۳,۲۶                                 | ۲    |
| ۱۰   | خراسان جنوبی         | ۳۴          | ۳,۳۱                                 | ۱    |
| ۱۱   | خراسان رضوی          | ۵۸          | ۰,۷۶                                 | ۲۵   |
| ۱۲   | خراسان شمالی         | ۱۶          | ۱,۴۰                                 | ۱۳   |
| ۱۳   | خوزستان              | ۸۱          | ۱,۴۴                                 | ۱۲   |
| ۱۴   | زنجان                | ۱۳          | ۱,۲۱                                 | ۱۵   |
| ۱۵   | سمنان                | ۱۸          | ۲,۸۷                                 | ۳    |
| ۱۶   | سیستان و بلوچستان    | ۱۸          | ۰,۷۱                                 | ۲۸   |
| ۱۷   | فارس                 | ۵۱          | ۰,۸۱                                 | ۲۴   |
| ۱۸   | قزوین                | ۱۸          | ۱,۵۰                                 | ۱۰   |
| ۱۹   | قم                   | ۱۶          | ۱,۱۶                                 | ۱۶   |
| ۲۰   | کردستان              | ۱۲          | ۰,۵۹                                 | ۳۰   |
| ۲۱   | کرمان                | ۲۶          | ۰,۸۵                                 | ۲۲   |
| ۲۲   | کرمانشاه             | ۱۹          | ۰,۷۱                                 | ۲۷   |
| ۲۳   | کهگیلویه و بویر احمد | ۱۳          | ۱,۴۶                                 | ۱۱   |
| ۲۴   | گلستان               | ۴۵          | ۱,۹۱                                 | ۶    |
| ۲۵   | گیلان                | ۳۰          | ۰,۹۳                                 | ۲۰   |
| ۲۶   | لرستان               | ۳۹          | ۱,۷۹                                 | ۷    |
| ۲۷   | مازندران             | ۵۲          | ۱,۳۸                                 | ۱۴   |
| ۲۸   | مرکزی                | ۱۵          | ۰,۸۸                                 | ۲۱   |
| ۲۹   | هرمزگان              | ۷           | ۰,۴۰                                 | ۳۱   |
| ۳۰   | همدان                | ۱۶          | ۰,۷۳                                 | ۲۶   |
| ۳۱   | یزد                  | ۵۰          | ۲,۵۱                                 | ۴    |

مأخذ: سالنامه آماری کشور.

۱۲-۶- تعداد مراکز نگهداری از کودکان بی سرپرست به ده هزار جمعیت ۵ ساله و کمتر

| ردیف | استان               | تعداد مرکز | تعداد مرکز به ده هزار کودک | رتبه |
|------|---------------------|------------|----------------------------|------|
|      | کل کشور             | ۵۹۴        | ۱                          | -    |
| ۱    | آذربایجان شرقی      | ۲۳         | ۱,۱۶                       | ۱۳   |
| ۲    | آذربایجان غربی      | ۱۶         | ۰,۸۵                       | ۲۳   |
| ۳    | اردبیل              | ۷          | ۱,۰۴                       | ۱۸   |
| ۴    | اصفهان              | ۳۵         | ۱,۴۳                       | ۱۱   |
| ۵    | البرز               | ۱۶         | ۱,۲۷                       | ۱۲   |
| ۶    | ایلام               | ۲          | ۰,۶۷                       | ۲۶   |
| ۷    | بوشهر               | ۶          | ۰,۸۵                       | ۲۴   |
| ۸    | تهران               | ۶۲         | ۱,۰۵                       | ۱۷   |
| ۹    | چهارمحال و بختیاری  | ۵          | ۰,۸۷                       | ۲۲   |
| ۱۰   | خراسان جنوبی        | ۲۱         | ۴,۱۱                       | ۲    |
| ۱۱   | خراسان رضوی         | ۱۰۱        | ۲,۵۰                       | ۶    |
| ۱۲   | خراسان شمالی        | ۱۵         | ۲,۸۱                       | ۴    |
| ۱۳   | خوزستان             | ۱۲         | ۰,۴۱                       | ۲۹   |
| ۱۴   | زنجان               | ۶          | ۱,۰۲                       | ۱۹   |
| ۱۵   | سمنان               | ۹          | ۲,۷۳                       | ۵    |
| ۱۶   | سیستان و بلوچستان   | ۱۱         | ۰,۴۳                       | ۲۸   |
| ۱۷   | فارس                | ۲۶         | ۱,۰۶                       | ۱۴   |
| ۱۸   | قزوین               | ۷          | ۱,۰۵                       | ۱۶   |
| ۱۹   | قم                  | ۷          | ۰,۸۹                       | ۲۱   |
| ۲۰   | کردستان             | ۱۰         | ۱,۰۶                       | ۱۵   |
| ۲۱   | کرمان               | ۵۷         | ۶,۶۱                       | ۱    |
| ۲۲   | کرمانشاه            | ۷          | ۰,۳۶                       | ۳۱   |
| ۲۳   | کهگیلویه و بویراحمد | ۳          | ۰,۶۶                       | ۲۷   |
| ۲۴   | گلستان              | ۳۳         | ۲,۸۴                       | ۳    |
| ۲۵   | گیلان               | ۱۹         | ۲,۱۱                       | ۹    |
| ۲۶   | لرستان              | ۸          | ۰,۸۰                       | ۲۵   |
| ۲۷   | مازندران            | ۲۰         | ۱,۵۰                       | ۱۰   |
| ۲۸   | مرکزی               | ۷          | ۱,۰۱                       | ۲۰   |
| ۲۹   | هرمزگان             | ۵          | ۰,۴۰                       | ۳۰   |
| ۳۰   | همدان               | ۲۱         | ۲,۳۴                       | ۸    |
| ۳۱   | یزد                 | ۱۷         | ۲,۳۷                       | ۷    |

مأخذ: سالنامه آماری کشور.

۷-۱۲- جمعیت معلولان تحت نظارت سازمان بهزیستی کشور به هزار نفر

| ردیف | استان               | جمعیت معلولان | جمعیت معلولان به هزار نفر | رتبه |
|------|---------------------|---------------|---------------------------|------|
| -    | کل کشور             | ۱۷۱۳۱۹        | ۱۱                        | -    |
| ۱    | آذربایجان شرقی      | ۳۶۷۴۲         | ۹,۴۹                      | ۲۷   |
| ۲    | آذربایجان غربی      | ۳۳۳۹۶         | ۱۰,۳۵                     | ۲۱   |
| ۳    | اردبیل              | ۱۴۴۸۱         | ۱۱,۴۴                     | ۱۹   |
| ۴    | اصفهان              | ۶۳۸۱۶         | ۱۲,۵۸                     | ۱۲   |
| ۵    | البرز               | ۲۱۳۰۰         | ۸,۰۴                      | ۳۱   |
| ۶    | ایلام               | ۷۳۵۶          | ۱۲,۷۸                     | ۸    |
| ۷    | بوشهر               | ۱۱۰۴۶         | ۹,۷۲                      | ۲۵   |
| ۸    | تهران               | ۱۱۴۰۹۳        | ۸,۷۵                      | ۳۰   |
| ۹    | چهارمحال و بختیاری  | ۱۱۹۴۵         | ۱۲,۷۵                     | ۹    |
| ۱۰   | خراسان جنوبی        | ۱۰۲۷۰         | ۱۳,۷۶                     | ۲    |
| ۱۱   | خراسان رضوی         | ۷۶۶۵۴         | ۱۲,۰۸                     | ۱۵   |
| ۱۲   | خراسان شمالی        | ۱۱۳۹۷         | ۱۳,۱۹                     | ۴    |
| ۱۳   | خوزستان             | ۵۶۳۲۷         | ۱۲,۰۵                     | ۱۶   |
| ۱۴   | زنجان               | ۱۰۷۱۹         | ۱۰,۲۲                     | ۲۲   |
| ۱۵   | سمنان               | ۶۲۷۰          | ۹,۱۲                      | ۲۹   |
| ۱۶   | سیستان و بلوچستان   | ۲۵۳۴۰         | ۹,۳۰                      | ۲۸   |
| ۱۷   | فارس                | ۶۲۶۸۵         | ۱۳,۰۶                     | ۵    |
| ۱۸   | قزوین               | ۱۲۰۰۳         | ۹,۵۳                      | ۲۶   |
| ۱۹   | قم                  | ۱۳۸۰۴         | ۱۰,۹۳                     | ۲۰   |
| ۲۰   | کردستان             | ۲۰۳۹۲         | ۱۲,۹۰                     | ۶    |
| ۲۱   | کرمان               | ۳۰۶۶۲         | ۹,۸۳                      | ۲۴   |
| ۲۲   | کرمانشاه            | ۲۶۶۴۸         | ۱۳,۶۶                     | ۳    |
| ۲۳   | کهگیلویه و بویراحمد | ۸۹۲۶          | ۱۲,۷۲                     | ۱۱   |
| ۲۴   | گلستان              | ۲۳۵۷۵         | ۱۲,۷۴                     | ۱۰   |
| ۲۵   | گیلان               | ۳۲۲۲۸         | ۱۲,۷۹                     | ۷    |
| ۲۶   | لرستان              | ۲۱۷۹۱         | ۱۲,۳۹                     | ۱۴   |
| ۲۷   | مازندران            | ۳۷۶۳۷         | ۱۱,۶۱                     | ۱۸   |
| ۲۸   | مرکزی               | ۱۶۹۹۹         | ۱۱,۹۲                     | ۱۷   |
| ۲۹   | هرمزگان             | ۱۷۳۳۴         | ۹,۹۹                      | ۲۳   |
| ۳۰   | همدان               | ۲۱۹۱۸         | ۱۲,۵۸                     | ۱۳   |
| ۳۱   | یزد                 | ۱۹۹۰۷         | ۱۷,۶۹                     | ۱    |

مأخذ: سالنامه آماری کشور.

۱۲-۸- تعداد آسیب‌های اجتماعی به هزار نفر جمعیت

| ردیف | استان               | تعداد آسیب | تعداد آسیب به هزار نفر | رتبه |
|------|---------------------|------------|------------------------|------|
| -    | کل کشور             | ۹۱۵۳۱۹     | ۱۳                     | -    |
| ۱    | آذربایجان شرقی      | ۶۱۱۴۷      | ۱۵,۷۹                  | ۱۱   |
| ۲    | آذربایجان غربی      | ۱۱۶۴۶۵     | ۳۶,۰۹                  | ۴    |
| ۳    | اردبیل              | ۱۳۶۴۶      | ۱۰,۷۸                  | ۱۶   |
| ۴    | اصفهان              | ۱۰۵۳۱۹     | ۲۰,۷۷                  | ۷    |
| ۵    | البرز               | ۳۷۶۷۳      | ۱۴,۲۲                  | ۱۳   |
| ۶    | ایلام               | ۴۶۲۳۱      | ۸۰,۳۲                  | ۱    |
| ۷    | بوشهر               | ۹۸۹۷       | ۸,۷۱                   | ۲۱   |
| ۸    | تهران               | ۳۳۳۸۶      | ۲,۵۶                   | ۳۰   |
| ۹    | چهارمحال و بختیاری  | ۱۲۵۳۲      | ۱۳,۳۷                  | ۱۴   |
| ۱۰   | خراسان جنوبی        | ۳۱۳۴۹      | ۴۲,۰۰                  | ۲    |
| ۱۱   | خراسان رضوی         | ۳۲۶۵۶      | ۵,۱۵                   | ۲۷   |
| ۱۲   | خراسان شمالی        | ۷۶۲۸       | ۸,۸۳                   | ۲۰   |
| ۱۳   | خوزستان             | ۲۰۷۲۶      | ۴,۴۳                   | ۲۸   |
| ۱۴   | زنجان               | ۹۶۸۲       | ۹,۲۳                   | ۱۹   |
| ۱۵   | سمنان               | ۵۳۶۴       | ۷,۸۰                   | ۲۵   |
| ۱۶   | سیستان و بلوچستان   | ۴۰۸۹۵      | ۱۵,۰۱                  | ۱۲   |
| ۱۷   | فارس                | ۲۹۴۴۰      | ۶,۱۳                   | ۲۶   |
| ۱۸   | قزوین               | ۱۶۱۵۱      | ۱۲,۸۳                  | ۱۵   |
| ۱۹   | قم                  | ۳۹۳۴۰      | ۳۱,۱۵                  | ۵    |
| ۲۰   | کردستان             | ۱۶۹۸۹      | ۱۰,۷۵                  | ۱۷   |
| ۲۱   | کرمان               | ۱۰۴۶۳      | ۳,۳۶                   | ۲۹   |
| ۲۲   | کرمانشاه            | ۷۳۰۴۲      | ۳۷,۴۴                  | ۳    |
| ۲۳   | کهگیلویه و بویراحمد | ۵۹۲۴       | ۸,۴۴                   | ۲۳   |
| ۲۴   | گلستان              | ۱۵۶۸۵      | ۸,۴۸                   | ۲۲   |
| ۲۵   | گیلان               | ۲۰۹۰۷      | ۸,۲۹                   | ۲۴   |
| ۲۶   | لرستان              | ۳۴۳۲       | ۱,۹۵                   | ۳۱   |
| ۲۷   | مازندران            | ۶۰۲۸۵      | ۱۸,۶۰                  | ۹    |
| ۲۸   | مرکزی               | ۲۶۰۳۵      | ۱۸,۲۵                  | ۱۰   |
| ۲۹   | هرمزگان             | ۱۶۹۵۲      | ۹,۷۷                   | ۱۸   |
| ۳۰   | همدان               | ۳۲۴۵۸      | ۱۸,۶۳                  | ۸    |
| ۳۱   | یزد                 | ۳۳۶۹۰      | ۲۹,۹۴                  | ۶    |

مأخذ: سالنامه آماری کشور.

۹-۱۲- تعداد واحدهای کمیته امداد

| ردیف | استان                     | واحد کمیته امداد |
|------|---------------------------|------------------|
| ۱    | آذربایجان شرقی .....      | ۳۷               |
| ۲    | آذربایجان غربی .....      | ۳۷               |
| ۳    | اردبیل .....              | ۲۲               |
| ۴    | اصفهان .....              | ۵۳               |
| ۵    | البرز .....               | ۲۳               |
| ۶    | ایلام .....               | ۳۳               |
| ۷    | بوشهر .....               | ۲۴               |
| ۸    | تهران .....               | ۶۰               |
| ۹    | چهارمحال و بختیاری .....  | ۲۶               |
| ۱۰   | خراسان جنوبی .....        | ۲۶               |
| ۱۱   | خراسان رضوی .....         | ۸۰               |
| ۱۲   | خراسان شمالی .....        | ۲۲               |
| ۱۳   | خوزستان .....             | ۵۹               |
| ۱۴   | زنجان .....               | ۲۱               |
| ۱۵   | سمنان .....               | ۱۶               |
| ۱۶   | سیستان و بلوچستان .....   | ۴۰               |
| ۱۷   | فارس .....                | ۸۶               |
| ۱۸   | قزوین .....               | ۲۷               |
| ۱۹   | قم .....                  | ۱۸               |
| ۲۰   | کردستان .....             | ۲۱               |
| ۲۱   | کرمان .....               | ۵۰               |
| ۲۲   | کرمانشاه .....            | ۳۷               |
| ۲۳   | کهگیلویه و بویراحمد ..... | ۲۳               |
| ۲۴   | گلستان .....              | ۲۵               |
| ۲۵   | گیلان .....               | ۳۹               |
| ۲۶   | لرستان .....              | ۳۸               |
| ۲۷   | مازندران .....            | ۳۷               |
| ۲۸   | مرکزی .....               | ۲۲               |
| ۲۹   | هرمزگان .....             | ۵۱               |
| ۳۰   | همدان .....               | ۴۱               |
| ۳۱   | یزد .....                 | ۲۵               |
| ۳۲   | دفتر مرکزی .....          | ۶                |

مأخذ: سالنامه آماری کشور.

۱۲-۱۰- تعداد جانبازان تحت پوشش بنیاد شهید و امور ایثارگران

| ردیف | استان                     | جانبازان |
|------|---------------------------|----------|
| ۱    | آذربایجان شرقی .....      | ۱۳۴۲۹    |
| ۲    | آذربایجان غربی .....      | ۲۲۵۲۲    |
| ۳    | اردبیل .....              | ۴۸۵۹     |
| ۴    | اصفهان .....              | ۳۵۶۶۹    |
| ۵    | البرز .....               | ۷۹۰۶     |
| ۶    | ایلام .....               | ۶۷۷۷     |
| ۷    | بوشهر .....               | ۳۷۱۷     |
| ۸    | تهران .....               | ۵۲۱۳۱    |
| ۹    | چهارمحال و بختیاری .....  | ۴۱۵۲     |
| ۱۰   | خراسان جنوبی .....        | ۳۰۲۲     |
| ۱۱   | خراسان رضوی .....         | ۳۵۴۰۳    |
| ۱۲   | خراسان شمالی .....        | ۴۵۲۶     |
| ۱۳   | خوزستان .....             | ۲۷۳۷۱    |
| ۱۴   | زنجان .....               | ۵۲۵۴     |
| ۱۵   | سمنان .....               | ۴۴۲۲     |
| ۱۶   | سیستان و بلوچستان .....   | ۵۹۵۷     |
| ۱۷   | فارس .....                | ۲۴۸۷۲    |
| ۱۸   | قزوین .....               | ۴۹۷۸     |
| ۱۹   | قم .....                  | ۹۲۹۷     |
| ۲۰   | کردستان .....             | ۱۳۷۸۷    |
| ۲۱   | کرمان .....               | ۱۱۸۴۸    |
| ۲۲   | کرمانشاه .....            | ۲۱۴۱۸    |
| ۲۳   | کهگیلویه و بویراحمد ..... | ۳۶۵۹     |
| ۲۴   | گلستان .....              | ۶۲۴۲     |
| ۲۵   | گیلان .....               | ۹۶۷۷     |
| ۲۶   | لرستان .....              | ۱۲۴۰۰    |
| ۲۷   | مازندران .....            | ۱۶۸۵۶    |
| ۲۸   | مرکزی .....               | ۹۲۸۳     |
| ۲۹   | هرمزگان .....             | ۲۵۴۶     |
| ۳۰   | همدان .....               | ۱۳۰۹۰    |
| ۳۱   | یزد .....                 | ۵۶۷۶     |

مأخذ: سالنامه آماری کشور.



۱۱-۱۲- تعداد افراد تحت پوشش سازمان تأمین اجتماعی

| ردیف | استان                     | تعداد بیمه شدگان و مستمری بگیران |
|------|---------------------------|----------------------------------|
| ۲    | آذربایجان شرقی .....      | ۲۰۳۳۱۴۳                          |
| ۳    | آذربایجان غربی .....      | ۱۱۴۲۴۰۵                          |
| ۴    | اردبیل .....              | ۵۷۳۸۴۶                           |
| ۵    | اصفهان .....              | ۳۲۹۲۹۵۰                          |
| ۶    | البرز .....               | ۱۳۷۱۱۷۰                          |
| ۷    | ایلام .....               | ۲۷۵۶۳۳                           |
| ۸    | بوشهر .....               | ۹۴۲۷۲۹                           |
| ۹    | شرق تهران بزرگ .....      | ۳۵۴۱۲۵۵                          |
| ۱۰   | شهرستان‌های تهران .....   | ۱۹۰۹۵۳۸                          |
| ۱۱   | غرب تهران بزرگ .....      | ۳۴۱۷۳۰                           |
| ۱۲   | چهارمحال و بختیاری .....  | ۴۷۹۱۴۶                           |
| ۱۳   | خراسان جنوبی .....        | ۳۴۰۰۵۴                           |
| ۱۴   | خراسان رضوی .....         | ۲۷۰۳۶۸۲                          |
| ۱۵   | خراسان شمالی .....        | ۳۲۵۱۶۶                           |
| ۱۶   | خوزستان .....             | ۲۷۸۶۶۳۵                          |
| ۱۷   | زنجان .....               | ۵۲۲۵۹۵                           |
| ۱۸   | سمنان .....               | ۴۷۶۲۰۴                           |
| ۱۹   | سیستان و بلوچستان .....   | ۶۶۶۵۳۵                           |
| ۲۰   | فارس .....                | ۲۱۰۹۷۳۱                          |
| ۲۱   | قزوین .....               | ۷۹۷۳۸۰                           |
| ۲۲   | قم .....                  | ۷۲۱۰۰۰                           |
| ۲۳   | کردستان .....             | ۶۱۲۰۲۱                           |
| ۲۴   | کرمان .....               | ۱۳۵۲۳۶۴                          |
| ۲۵   | کرمانشاه .....            | ۷۵۷۰۳۲                           |
| ۲۶   | کهگیلویه و بویراحمد ..... | ۳۰۰۱۸۵                           |
| ۲۷   | گلستان .....              | ۷۵۱۴۷۰                           |
| ۲۸   | گیلان .....               | ۱۱۶۴۹۶۲                          |
| ۲۹   | لرستان .....              | ۷۲۶۸۸۹                           |
| ۳۰   | مازندران .....            | ۱۸۶۹۴۳۸                          |
| ۳۱   | مرکزی .....               | ۷۳۱۲۲۴                           |
| ۳۲   | هرمزگان .....             | ۸۶۷۷۶۳                           |
| ۳۳   | همدان .....               | ۹۲۴۷۸۶                           |
| ۳۴   | یزد .....                 | ۸۹۴۸۳۸                           |

مأخذ: سالنامه آماری کشور.

۱۲-۱۲- بیمه شدگان اصلی تحت پوشش سازمان تأمین اجتماعی، ۱۳۹۴

| ردیف | استان                     | اصلی    |
|------|---------------------------|---------|
| ۲    | آذربایجان شرقی .....      | ۶۷۵۱۳۴  |
| ۳    | آذربایجان غربی .....      | ۳۵۹۹۴۰  |
| ۴    | اردبیل .....              | ۱۷۹۴۷۶  |
| ۵    | اصفهان .....              | ۱۰۹۷۳۳۳ |
| ۶    | البرز .....               | ۴۳۹۲۰۲  |
| ۷    | ایلام .....               | ۹۸۲۹۷   |
| ۸    | بوشهر .....               | ۳۶۸۴۷۹  |
| ۹    | چهارمحال و بختیاری .....  | ۱۵۵۷۹۶  |
| ۱۰   | خراسان جنوبی .....        | ۱۱۱۸۳۳  |
| ۱۱   | خراسان رضوی .....         | ۸۶۴۵۷۹  |
| ۱۲   | خراسان شمالی .....        | ۱۰۴۵۰۶  |
| ۱۳   | خوزستان .....             | ۷۹۹۹۹۸  |
| ۱۴   | زنجان .....               | ۱۷۴۱۹۹  |
| ۱۵   | سمنان .....               | ۱۵۸۵۰۲  |
| ۱۶   | سیستان و بلوچستان .....   | ۱۸۲۴۸۹  |
| ۱۷   | شرق تهران بزرگ .....      | ۱۳۱۰۵۶۲ |
| ۱۸   | شهرستان‌های تهران .....   | ۶۰۹۰۲۳  |
| ۱۹   | غرب تهران بزرگ .....      | ۱۲۵۴۳۳۵ |
| ۲۰   | فارس .....                | ۷۱۴۰۱۶  |
| ۲۱   | قزوین .....               | ۲۳۷۴۹۵  |
| ۲۲   | قم .....                  | ۲۲۵۹۲۲  |
| ۲۳   | کردستان .....             | ۲۰۵۹۰۷  |
| ۲۴   | کرمان .....               | ۴۳۹۴۷۷  |
| ۲۵   | کرمانشاه .....            | ۲۴۶۸۲۲  |
| ۲۶   | کهگیلویه و بویراحمد ..... | ۹۲۵۵۱   |
| ۲۷   | گلستان .....              | ۲۴۷۳۵۰  |
| ۲۸   | گیلان .....               | ۳۸۸۹۷۷  |
| ۲۹   | لرستان .....              | ۲۱۸۲۷۶  |
| ۳۰   | مازندران .....            | ۶۲۹۵۴۰  |
| ۳۱   | مرکزی .....               | ۲۹۷۴۸۳  |
| ۳۲   | هرمزگان .....             | ۳۰۴۰۱۶  |
| ۳۳   | همدان .....               | ۲۳۸۴۷۴  |
| ۳۴   | یزد .....                 | ۲۸۱۷۳۷  |

مأخذ: سالنامه آماری کشور.

۱۳-۱۲- تعداد بیمه شدگان تبعی تحت پوشش سازمان تأمین اجتماعی، ۱۳۹۴

| ردیف | استان                     | تبعی    |
|------|---------------------------|---------|
| ۲    | آذربایجان شرقی .....      | ۱۱۰۷۲۱۷ |
| ۳    | آذربایجان غربی .....      | ۶۸۱۸۹۳  |
| ۴    | اردبیل .....              | ۳۲۸۵۰۴  |
| ۵    | اصفهان .....              | ۱۷۱۲۹۸۴ |
| ۶    | البرز .....               | ۶۸۷۳۸۱  |
| ۷    | ایلام .....               | ۱۴۹۹۲۲  |
| ۸    | بوشهر .....               | ۵۱۹۶۲۰  |
| ۹    | چهارمحال و بختیاری .....  | ۲۷۳۴۸۲  |
| ۱۰   | خراسان جنوبی .....        | ۱۹۵۴۴۱  |
| ۱۱   | خراسان رضوی .....         | ۱۵۲۱۷۱۹ |
| ۱۲   | خراسان شمالی .....        | ۱۹۲۵۱۴  |
| ۱۳   | خوزستان .....             | ۱۵۷۰۰۸۴ |
| ۱۴   | زنجان .....               | ۲۷۸۹۷۱  |
| ۱۵   | سمنان .....               | ۲۵۰۷۱۰  |
| ۱۶   | سیستان و بلوچستان .....   | ۴۲۰۶۹۴  |
| ۱۷   | شرق تهران بزرگ .....      | ۱۷۴۹۳۳۸ |
| ۱۸   | شهرستان‌های تهران .....   | ۱۰۴۳۴۹۸ |
| ۱۹   | غرب تهران بزرگ .....      | ۱۶۸۳۱۷۸ |
| ۲۰   | فارس .....                | ۱۱۱۳۰۰۴ |
| ۲۱   | قزوین .....               | ۴۱۰۸۵۴  |
| ۲۲   | قم .....                  | ۴۲۶۱۸۴  |
| ۲۳   | کردستان .....             | ۳۴۷۷۸۰  |
| ۲۴   | کرمان .....               | ۷۵۳۲۸۱  |
| ۲۵   | کرمانشاه .....            | ۴۱۸۹۷۳  |
| ۲۶   | کهگیلویه و بویراحمد ..... | ۱۷۹۱۸۰  |
| ۲۷   | گلستان .....              | ۴۲۸۵۰۰  |
| ۲۸   | گیلان .....               | ۵۵۷۳۷۷  |
| ۲۹   | لرستان .....              | ۴۰۱۶۹۳  |
| ۳۰   | مازندران .....            | ۹۹۲۹۷۷  |
| ۳۱   | مرکزی .....               | ۴۸۵۷۷۹  |
| ۳۲   | هرمزگان .....             | ۵۲۶۳۶۶  |
| ۳۳   | همدان .....               | ۴۰۹۲۳۳  |
| ۳۴   | یزد .....                 | ۴۶۵۹۵۷  |

مأخذ: سالنامه آماری کشور.

۱۲-۱۴- تعداد بیمه شده اصلی و تبعی صندوق بیمه اجتماعی کشاورزان، روستائیان و عشایر، ۱۳۹۴


| ردیف | استان                | بیمه تأمین اجتماعی<br>کشاورزان، روستائیان و<br>عشایر |        |
|------|----------------------|--|--------|
|      |                      | اصولی  | تبعی   |
| ۱    | آذربایجان شرقی       | ۱۴۸۹۴۴   | ۳۲۳۲۰۷ |
| ۲    | آذربایجان غربی       | ۵۷۶۲۰  | ۱۲۷۳۳۹ |
| ۳    | اردبیل               | ۴۲۷۹۸  | ۱۰۲۷۱۴ |
| ۴    | اصفهان               | ۶۵۴۸۰  | ۱۲۱۱۳۷ |
| ۵    | البرز                | ۹۱۴۲   | ۱۵۸۱۴  |
| ۶    | ایلام                | ۲۰۹۶۲  | ۵۹۵۳۰  |
| ۷    | بوشهر                | ۱۱۲۶۴  | ۲۴۱۰۴  |
| ۸    | تهران                | ۲۵۳۶۷  | ۴۳۸۸۳  |
| ۹    | چهارمحال و بختیاری   | ۲۲۴۴۶  | ۵۶۱۱۴  |
| ۱۰   | خراسان جنوبی         | ۲۶۳۵۱  | ۷۴۵۷۲  |
| ۱۱   | خراسان رضوی          | ۱۱۹۵۳۶   | ۲۸۸۰۸۱ |
| ۱۲   | خراسان شمالی         | ۳۶۷۳۸  | ۹۳۳۱۳  |
| ۱۳   | خوزستان              | ۷۴۵۷۲  | ۲۲۲۹۷۰ |
| ۱۴   | زنجان                | ۳۶۹۵۴  | ۹۳۸۶۲  |
| ۱۵   | سمنان                | ۱۶۴۹۱  | ۳۱۴۹۶  |
| ۱۶   | سیستان و بلوچستان    | ۲۶۵۴۶  | ۹۵۰۳۳  |
| ۱۷   | فارس                 | ۱۱۰۳۹۹   | ۲۵۳۹۱۷ |
| ۱۸   | قزوین                | ۲۲۵۷۲  | ۴۸۹۸۰  |
| ۱۹   | قم                   | ۷۷۱۸   | ۱۴۷۴۰  |
| ۲۰   | کردستان              | ۴۳۳۱۲  | ۱۰۷۸۴۶ |
| ۲۱   | کرمان                | ۷۰۴۰۱  | ۱۷۰۳۶۸ |
| ۲۲   | کرمانشاه             | ۵۵۳۸۲  | ۱۲۶۲۶۹ |
| ۲۳   | کهگیلویه و بویر احمد | ۱۶۶۳۴  | ۴۴۷۴۴  |
| ۲۴   | گلستان               | ۳۸۱۷۵  | ۸۸۵۶۵  |
| ۲۵   | گیلان                | ۶۱۴۶۳  | ۱۱۵۵۴۹ |
| ۲۶   | لرستان               | ۴۷۷۰۶  | ۱۱۵۴۴۷ |
| ۲۷   | مازندران             | ۶۱۲۴۰  | ۱۱۶۳۵۵ |
| ۲۸   | مرکزی                | ۴۷۷۳۵  | ۹۸۳۳۴  |
| ۲۹   | هرمزگان              | ۱۲۹۶۶  | ۳۲۸۰۲  |
| ۳۰   | همدان                | ۶۸۶۴۲  | ۱۶۲۶۸۰ |
| ۳۱   | یزد                  | ۲۱۳۴۴  | ۴۱۸۳۴  |

مأخذ: سالنامه آماری کشور.

۱۲-۱۵- تعداد حقوق بگیران و مشترکان صندوق بازنشستگی کشوری (نفر)

| حقوق بگیران و مشترکان | استان               | ردیف |
|-----------------------|---------------------|------|
| ۱۳۷۰۶۸                | آذربایجان شرقی      | ۱    |
| ۹۳۴۲۳                 | آذربایجان غربی      | ۲    |
| ۴۷۹۸۷                 | اردبیل              | ۳    |
| ۱۶۷۵۳۳                | اصفهان              | ۴    |
| ۵۷۳۳۶                 | البرز               | ۵    |
| ۲۶۲۶۳                 | ایلام               | ۶    |
| ۳۱۰۷۹                 | بوشهر               | ۷    |
| ۵۵۵۹۷۱                | تهران               | ۸    |
| ۳۴۰۱۲                 | چهارمحال و بختیاری  | ۹    |
| ۳۲۶۷۳                 | خراسان جنوبی        | ۱۰   |
| ۲۰۹۱۴۲                | خراسان رضوی         | ۱۱   |
| ۲۹۰۷۸                 | خراسان شمالی        | ۱۲   |
| ۱۲۷۴۱۶                | خوزستان             | ۱۳   |
| ۳۷۷۳۴                 | زنجان               | ۱۴   |
| ۳۴۰۲۲                 | سمنان               | ۱۵   |
| ۶۵۹۳۳                 | سیستان و بلوچستان   | ۱۶   |
| ۲۰۵۰۹۲                | فارس                | ۱۷   |
| ۳۴۵۹۹                 | قزوین               | ۱۸   |
| ۲۷۸۰۰                 | قم                  | ۱۹   |
| ۵۱۶۱۰                 | کردستان             | ۲۰   |
| ۱۰۸۰۹۴                | کرمان               | ۲۱   |
| ۷۲۶۱۱                 | کرمانشاه            | ۲۲   |
| ۳۰۸۲۲                 | کهگیلویه و بویراحمد | ۲۳   |
| ۵۷۲۰۸                 | گلستان              | ۲۴   |
| ۱۱۵۶۷۱                | گیلان               | ۲۵   |
| ۶۶۵۱۳                 | لرستان              | ۲۶   |
| ۱۳۰۵۱۳                | مازندران            | ۲۷   |
| ۴۸۸۹۰                 | مرکزی               | ۲۸   |
| ۴۸۱۸۷                 | هرمزگان             | ۲۹   |
| ۶۲۲۹۹                 | همدان               | ۳۰   |
| ۴۶۱۰۸                 | یزد                 | ۳۱   |

مأخذ: سالنامه آماری کشور.



**فصل ۱۳ - آموزش**

مرکز آمار ایران

### خلاصه یافته‌ها

بوده است. در همین سال، استان های البرز و ایلام به ترتیب با ۲۹,۸۷ و ۱۳,۲۶ به ترتیب بیش ترین و کم ترین مقدار از این شاخص را به خود اختصاص داده اند.

در این سال تحصیلی تعداد ۷۴۲۲۵۰۵ دانش آموز معادل ۵۸ درصد در مقطع ابتدایی در کشور مشغول به تحصیل بوده اند. استان سیستان و بلوچستان با ۶۷,۸۸ درصد بیش ترین دانش آموز در مقطع ابتدایی و استان گیلان با ۵۲,۹۴ درصد کم ترین نسبت دانش آموزان مقطع ابتدایی را داشته اند. در استان تهران نسبت دانش آموزان ابتدایی به کل دانش آموزان استان تهران معادل ۵۶,۰۹ درصد بوده است.

در سال تحصیلی ۹۵-۱۳۹۴، ۳۰۵۴۳۵۹ دانش آموز معادل ۲۴ درصد از دانش آموزان کشور در مقطع متوسطه اول مشغول به تحصیل بوده اند. در این سال استان های گیلان و سیستان و بلوچستان به ترتیب با ارقامی معادل ۲۶,۵۷ و ۱۹,۹۸ درصد بیش ترین و کم ترین نسبت دانش آموزان مقطع متوسطه اول را داشته اند.

در همین سال تحصیلی تعداد دانش آموزان متوسطه دوم برابر با ۲۲۳۰۲۲۳ نفر بوده که معادل با ۱۸ درصد از کل دانش آموزان در کل کشور می باشد. استان گیلان با ۲۰,۴۹ درصد بیش ترین و سیستان و بلوچستان با ۱۲,۱۴ درصد کم ترین نسبت دانش آموزان مقطع متوسطه دوم را داشته اند.

استان تهران با مقدار ۱۹,۳۸ درصد، از نظر نسبت دانش آموزان مقطع متوسطه دوم در جایگاه چهارم قرار گرفته است.

در سال تحصیلی ۹۵-۱۳۹۴ تعداد دانش آموزان کل کشور برابر با ۱۲۷۰۷۰۸۷ دانش آموز بوده است که استان تهران با داشتن ۱۴,۷۵ سهم دانش آموز از کل دانش آموزان کشور در رتبه نخست و سمنان با داشتن ۰,۷۳ سهم از کل دانش آموزان در رتبه سی و یک قرار گرفته اند.

در این سال تحصیلی تعداد دانش آموزان پسر برابر با ۶۵۴۱۴۸۴ و تعداد دانش آموزان دختر برابر با ۶۱۶۵۶۰۳ دانش آموز بوده است.

شاخص نسبت تعداد دانش آموز به کادر دفتری و اداری عبارت است از نسبت تعداد دانش آموزان مقاطع تحصیلی بر تعداد کارکنان دفتری شامل متصدی آزمایشگاه و کارگاه، مراقب بهداشت، مربی پرورشی، مدیر، ناظم یا معاون، کتابدار، کارمند اداری و دفتردار می باشد. این شاخص بیانگر متوسط تعداد دانش آموز به ازای یک کارکن دفتری است.

در سال تحصیلی ۹۵-۱۳۹۴ شاخص متوسط تعداد دانش آموز نسبت به کارکنان دفتری در کشور معادل ۵۷ بوده است. در این سال استان های آذربایجان غربی و کهگیلویه و بویراحمد به ترتیب با ۷۳,۱۵ و ۴۲,۷۵ به ترتیب بیش ترین و کم ترین مقدار این شاخص را دارا بوده اند.

شاخص نسبت تعداد دانش آموز به کارکنان آموزشی عبارت است از نسبت تعداد دانش آموزان مقاطع تحصیلی بر تعداد کارکنان آموزشی که شامل معلم، مدیر- معلم و معلم ورزش می باشد. این شاخص بیانگر متوسط تعداد دانش آموز به ازای یک معلم است.

در سال تحصیلی ۹۵-۱۳۹۴ نسبت تعداد دانش آموز به کارکنان آموزشی در کشور به طور متوسط معادل ۲۲ نفر

همچنین در سال تحصیلی ۹۵-۱۳۹۴ نسبت دانش‌آموزان قبول شده در مقطع ابتدایی در کل کشور برابر با ۹۴ درصد، نسبت دانش‌آموزان قبول شده در مقطع متوسطه اول برابر با ۶۳ درصد و نسبت دانش‌آموزان قبول شده در مقطع متوسطه دوم برابر با ۲۷ درصد در کل کشور است.

در این سال تحصیلی تعداد دانشجویان کل کشور برابر با ۴۳۴۸۳۸۳ نفر بوده است که نسبت دانشجویان به آموزشگران در کل کشور برابر با ۵۳ درصد بوده است و همچنین نسبت دانشجویان به هزار نفر برابر با ۵۵ بوده است.

در سال تحصیلی ۹۵-۱۳۹۴ تعداد دانش‌آموختگان آموزش عالی معادل ۸۵۹۶۹۷ نفر بوده که تعداد آنها به ازای هزار نفر برابر با ۱۱ درصد در کل کشور بوده است.

استان سمنان با نسبت ۲۴,۲۸ درصد بیش‌ترین و استان البرز با نسبت ۵,۹۶ درصد کم‌ترین درصد تعداد دانش‌آموختگان به ازای هزار نفر را به خود اختصاص داده‌اند.

در همین سال تحصیلی تعداد مراکز فنی و حرفه‌ای در کل کشور برابر با ۶۹۸ مرکز بوده که این تعداد به ازای هر صد هزار نفر برابر با ۱ درصد بوده است.

تعداد آموزش‌دیدگان فنی و حرفه‌ای برابر با ۳۷۶۲۴۸ نفر بوده است، به عبارت دیگر تعداد آموزش‌دیدگان به ازای هر هزار نفر جمعیت برابر با ۵ بوده است.

مرکز آمار ایران



۱-۱۳- تعداد کل دانش‌آموزان به تفکیک استان، سال تحصیلی ۹۵-۱۳۹۴ (درصد)

| ردیف | استان                | کل دانش‌آموزان | سهم از کل کشور | رتبه |
|------|----------------------|----------------|----------------|------|
| ۱    | آذربایجان شرقی       | ۶۰۶۲۹۳         | ۴,۷۷           | ۶    |
| ۲    | آذربایجان غربی       | ۵۴۲۳۳۳         | ۴,۲۷           | ۸    |
| ۳    | اردبیل               | ۲۰۱۹۶۰         | ۱,۵۹           | ۲۱   |
| ۴    | اصفهان               | ۷۶۴۸۵۰         | ۶,۰۲           | ۴    |
| ۵    | البرز                | ۳۹۷۹۱۵         | ۳,۱۳           | ۱۱   |
| ۶    | ایلام                | ۹۳۰۱۳          | ۰,۷۳           | ۳۱   |
| ۷    | بوشهر                | ۱۸۲۱۷۰         | ۱,۴۳           | ۲۴   |
| ۸    | تهران                | ۱۸۷۴۷۹۳        | ۱۴,۷۵          | ۱    |
| ۹    | چهارمحال و بختیاری   | ۱۶۰۵۱۹         | ۱,۲۶           | ۲۶   |
| ۱۰   | خراسان جنوبی         | ۱۴۰۶۲۸         | ۱,۱۱           | ۲۸   |
| ۱۱   | خراسان رضوی          | ۱۱۰۵۷۱۶        | ۸,۷۰           | ۲    |
| ۱۲   | خراسان شمالی         | ۱۵۵۸۲۷         | ۱,۲۳           | ۲۷   |
| ۱۳   | خوزستان              | ۸۶۶۲۶۳         | ۶,۸۲           | ۳    |
| ۱۴   | زنجان                | ۱۶۱۸۰۸         | ۱,۲۷           | ۲۵   |
| ۱۵   | سمنان                | ۱۰۴۳۷۸         | ۰,۸۲           | ۳۰   |
| ۱۶   | سیستان و بلوچستان    | ۵۹۱۹۸۶         | ۴,۶۶           | ۷    |
| ۱۷   | فارس                 | ۷۶۱۳۹۷         | ۵,۹۹           | ۵    |
| ۱۸   | قزوین                | ۱۹۶۶۰۹         | ۱,۵۵           | ۲۲   |
| ۱۹   | قم                   | ۲۱۲۲۵۵         | ۱,۶۷           | ۲۰   |
| ۲۰   | کردستان              | ۲۴۵۶۰۲         | ۱,۹۳           | ۱۸   |
| ۲۱   | کرمان                | ۵۱۷۵۳۳         | ۴,۰۷           | ۹    |
| ۲۲   | کرمانشاه             | ۲۹۴۷۳۱         | ۲,۳۲           | ۱۵   |
| ۲۳   | کهگیلویه و بویر احمد | ۱۳۰۵۱۲         | ۱,۰۳           | ۲۹   |
| ۲۴   | گلستان               | ۳۰۶۰۱۳         | ۲,۴۱           | ۱۴   |
| ۲۵   | گیلان                | ۳۵۰۷۳۱         | ۲,۷۶           | ۱۲   |
| ۲۶   | لرستان               | ۲۹۰۴۴۴         | ۲,۲۹           | ۱۶   |
| ۲۷   | مازندران             | ۴۶۶۲۳۴         | ۳,۶۷           | ۱۰   |
| ۲۸   | مرکزی                | ۲۱۴۶۶۶         | ۱,۶۹           | ۱۹   |
| ۲۹   | هرمزگان              | ۳۱۶۱۱۳         | ۲,۴۹           | ۱۳   |
| ۳۰   | همدان                | ۲۵۹۹۲۹         | ۲,۰۵           | ۱۷   |
| ۳۱   | یزد                  | ۱۹۳۸۶۶         | ۱,۵۳           | ۲۳   |

مأخذ: سالنامه آماری کشور.

۱۳-۲- تعداد کل دانش‌آموزان پسر به تفکیک استان، سال تحصیلی ۹۵-۱۳۹۴ (درصد)

| ردیف | استان               | دانش‌آموزان پسر | سهم از کل کشور | رتبه |
|------|---------------------|-----------------|----------------|------|
| ۱    | آذربایجان شرقی      | ۳۱۶۲۲۰          | ۴,۸۳           | ۶    |
| ۲    | آذربایجان غربی      | ۲۸۵۸۰۵          | ۴,۳۷           | ۸    |
| ۳    | اردبیل              | ۱۰۵۰۱۶          | ۱,۶۱           | ۲۱   |
| ۴    | اصفهان              | ۳۸۷۴۷۱          | ۵,۹۲           | ۵    |
| ۵    | البرز               | ۲۰۳۵۰۱          | ۳,۱۱           | ۱۱   |
| ۶    | ایلام               | ۴۸۰۰۳           | ۰,۷۳           | ۳۱   |
| ۷    | بوشهر               | ۹۳۶۵۰           | ۱,۴۳           | ۲۴   |
| ۸    | تهران               | ۹۵۲۸۵۳          | ۱۴,۵۷          | ۱    |
| ۹    | چهارمحال و بختیاری  | ۸۱۷۸۳           | ۱,۲۵           | ۲۶   |
| ۱۰   | خراسان جنوبی        | ۷۲۱۳۱           | ۱,۱۰           | ۲۸   |
| ۱۱   | خراسان رضوی         | ۵۶۸۰۹۳          | ۸,۶۸           | ۲    |
| ۱۲   | خراسان شمالی        | ۸۰۴۲۹           | ۱,۲۳           | ۲۷   |
| ۱۳   | خوزستان             | ۴۵۰۰۶۲          | ۶,۸۸           | ۳    |
| ۱۴   | زنجان               | ۸۴۷۴۰           | ۱,۳۰           | ۲۵   |
| ۱۵   | سمنان               | ۵۲۹۷۵           | ۰,۸۱           | ۳۰   |
| ۱۶   | سیستان و بلوچستان   | ۳۱۵۶۷۱          | ۴,۸۳           | ۷    |
| ۱۷   | فارس                | ۳۸۸۴۲۸          | ۵,۹۴           | ۴    |
| ۱۸   | قزوین               | ۱۰۱۷۳۰          | ۱,۵۶           | ۲۲   |
| ۱۹   | قم                  | ۱۰۷۴۲۷          | ۱,۶۴           | ۲۰   |
| ۲۰   | کردستان             | ۱۲۸۵۲۷          | ۱,۹۶           | ۱۸   |
| ۲۱   | کرمان               | ۲۶۴۴۰۱          | ۴,۰۴           | ۹    |
| ۲۲   | کرمانشاه            | ۱۵۴۶۶۳          | ۲,۳۶           | ۱۵   |
| ۲۳   | کهگیلویه و بویراحمد | ۶۷۲۲۱           | ۱,۰۳           | ۲۹   |
| ۲۴   | گلستان              | ۱۵۸۰۹۵          | ۲,۴۲           | ۱۴   |
| ۲۵   | گیلان               | ۱۷۸۲۰۶          | ۲,۷۲           | ۱۲   |
| ۲۶   | لرستان              | ۱۵۱۴۲۷          | ۲,۳۱           | ۱۶   |
| ۲۷   | مازندران            | ۲۳۵۹۵۵          | ۳,۶۱           | ۱۰   |
| ۲۸   | مرکزی               | ۱۱۰۰۰۲          | ۱,۶۸           | ۱۹   |
| ۲۹   | هرمزگان             | ۱۶۲۶۶۶          | ۲,۴۹           | ۱۳   |
| ۳۰   | همدان               | ۱۳۵۶۹۵          | ۲,۰۷           | ۱۷   |
| ۳۱   | یزد                 | ۹۸۶۳۸           | ۱,۵۱           | ۲۳   |

مأخذ: سالنامه آماری کشور.

۱۳-۳- تعداد کل دانش‌آموزان دختر به تفکیک استان، سال تحصیلی ۹۵-۱۳۹۴ (درصد)

| ردیف | استان                | دانش‌آموزان دختر | سهم از کل کشور | رتبه |
|------|----------------------|------------------|----------------|------|
| ۱    | آذربایجان شرقی       | ۲۹۰۰۷۳           | ۴,۷۰           | ۶    |
| ۲    | آذربایجان غربی       | ۲۵۶۵۲۸           | ۴,۱۶           | ۸    |
| ۳    | اردبیل               | ۹۶۹۴۴            | ۱,۵۷           | ۲۱   |
| ۴    | اصفهان               | ۳۷۷۳۷۹           | ۶,۱۲           | ۴    |
| ۵    | البرز                | ۱۹۴۴۱۴           | ۳,۱۵           | ۱۱   |
| ۶    | ایلام                | ۴۵۰۱۰            | ۰,۷۳           | ۳۱   |
| ۷    | بوشهر                | ۸۸۵۲۰            | ۱,۴۴           | ۲۴   |
| ۸    | تهران                | ۹۲۱۹۴۰           | ۱۴,۹۵          | ۱    |
| ۹    | چهارمحال و بختیاری   | ۷۸۷۳۶            | ۱,۲۸           | ۲۵   |
| ۱۰   | خراسان جنوبی         | ۶۸۴۹۷            | ۱,۱۱           | ۲۸   |
| ۱۱   | خراسان رضوی          | ۵۳۷۶۲۳           | ۸,۷۲           | ۲    |
| ۱۲   | خراسان شمالی         | ۷۵۳۹۸            | ۱,۲۲           | ۲۷   |
| ۱۳   | خوزستان              | ۴۱۶۲۰۱           | ۶,۷۵           | ۳    |
| ۱۴   | زنجان                | ۷۷۰۶۸            | ۱,۲۵           | ۲۶   |
| ۱۵   | سمنان                | ۵۱۴۰۳            | ۰,۸۳           | ۳۰   |
| ۱۶   | سیستان و بلوچستان    | ۲۷۶۳۱۵           | ۴,۴۸           | ۷    |
| ۱۷   | فارس                 | ۳۷۲۹۶۹           | ۶,۰۵           | ۵    |
| ۱۸   | قزوین                | ۹۴۸۷۹            | ۱,۵۴           | ۲۳   |
| ۱۹   | قم                   | ۱۰۴۸۲۸           | ۱,۷۰           | ۱۹   |
| ۲۰   | کردستان              | ۱۱۷۰۷۵           | ۱,۹۰           | ۱۸   |
| ۲۱   | کرمان                | ۲۵۳۱۳۲           | ۴,۱۱           | ۹    |
| ۲۲   | کرمانشاه             | ۱۴۰۰۶۸           | ۲,۲۷           | ۱۵   |
| ۲۳   | کهگیلویه و بویر احمد | ۶۳۲۹۱            | ۱,۰۳           | ۲۹   |
| ۲۴   | گلستان               | ۱۴۷۹۱۸           | ۲,۴۰           | ۱۴   |
| ۲۵   | گیلان                | ۱۷۲۵۲۵           | ۲,۸۰           | ۱۲   |
| ۲۶   | لرستان               | ۱۳۹۰۱۷           | ۲,۲۵           | ۱۶   |
| ۲۷   | مازندران             | ۲۳۰۲۷۹           | ۳,۷۳           | ۱۰   |
| ۲۸   | مرکزی                | ۱۰۴۶۶۴           | ۱,۷۰           | ۲۰   |
| ۲۹   | هرمزگان              | ۱۵۳۴۴۷           | ۲,۴۹           | ۱۳   |
| ۳۰   | همدان                | ۱۲۴۲۳۴           | ۲,۰۱           | ۱۷   |
| ۳۱   | یزد                  | ۹۵۲۲۸            | ۱,۵۴           | ۲۲   |

مأخذ: سالنامه آماری کشور.

۱۳-۴- نسبت دانش‌آموز به کارکنان آموزشی به تفکیک استان سال تحصیلی ۹۵-۱۳۹۴ (نفر - درصد)

| ردیف | استان               | کارکنان مدیریت و کیفیت بخشی | نسبت دانش‌آموز به کادر دفتری و اداری | رتبه |
|------|---------------------|-----------------------------|--------------------------------------|------|
| ۱    | آذربایجان شرقی      | ۱۰۱۳۳                       | ۵۹,۸۳                                | ۶    |
| ۲    | آذربایجان غربی      | ۷۴۱۴                        | ۷۳,۱۵                                | ۱    |
| ۳    | اردبیل              | ۴۱۲۱                        | ۴۹,۰۱                                | ۲۴   |
| ۴    | اصفهان              | ۱۴۰۱۴                       | ۵۴,۵۸                                | ۱۳   |
| ۵    | البرز               | ۵۶۷۶                        | ۷۰,۱۰                                | ۳    |
| ۶    | ایلام               | ۲۱۳۰                        | ۴۳,۶۷                                | ۳۰   |
| ۷    | بوشهر               | ۳۳۷۹                        | ۵۳,۹۱                                | ۱۵   |
| ۸    | تهران               | ۲۶۹۲۰                       | ۶۹,۶۴                                | ۴    |
| ۹    | چهارمحال و بختیاری  | ۳۲۴۶                        | ۴۹,۴۵                                | ۲۳   |
| ۱۰   | خراسان جنوبی        | ۳۱۲۴                        | ۴۵,۰۲                                | ۲۸   |
| ۱۱   | خراسان رضوی         | ۱۹۷۳۶                       | ۵۶,۰۳                                | ۱۱   |
| ۱۲   | خراسان شمالی        | ۳۴۸۰                        | ۴۴,۷۸                                | ۲۹   |
| ۱۳   | خوزستان             | ۱۵۱۲۰                       | ۵۷,۲۹                                | ۸    |
| ۱۴   | زنجان               | ۳۱۴۸                        | ۵۱,۴۰                                | ۲۱   |
| ۱۵   | سمنان               | ۱۹۷۵                        | ۵۲,۸۵                                | ۱۸   |
| ۱۶   | سیستان و بلوچستان   | ۸۱۵۴                        | ۷۲,۶۰                                | ۲    |
| ۱۷   | فارس                | ۱۵۶۰۸                       | ۴۸,۷۸                                | ۲۵   |
| ۱۸   | قزوین               | ۳۶۱۷                        | ۵۴,۳۶                                | ۱۴   |
| ۱۹   | قم                  | ۳۶۱۹                        | ۵۸,۶۵                                | ۷    |
| ۲۰   | کردستان             | ۵۴۴۸                        | ۴۵,۰۸                                | ۲۷   |
| ۲۱   | کرمان               | ۱۰۳۸۴                       | ۴۹,۸۴                                | ۲۲   |
| ۲۲   | کرمانشاه            | ۵۵۴۵                        | ۵۳,۱۵                                | ۱۷   |
| ۲۳   | کهگیلویه و بویراحمد | ۳۰۵۳                        | ۴۲,۷۵                                | ۳۱   |
| ۲۴   | گلستان              | ۵۱۰۳                        | ۵۹,۹۷                                | ۵    |
| ۲۵   | گیلان               | ۶۲۳۴                        | ۵۶,۲۶                                | ۱۰   |
| ۲۶   | لرستان              | ۶۲۲۱                        | ۴۶,۶۹                                | ۲۶   |
| ۲۷   | مازندران            | ۸۹۶۴                        | ۵۲,۰۱                                | ۱۹   |
| ۲۸   | مرکزی               | ۳۷۸۸                        | ۵۶,۶۷                                | ۹    |
| ۲۹   | هرمزگان             | ۵۸۷۸                        | ۵۳,۷۸                                | ۱۶   |
| ۳۰   | همدان               | ۵۰۵۴                        | ۵۱,۴۳                                | ۲۰   |
| ۳۱   | یزد                 | ۳۵۱۹                        | ۵۵,۰۹                                | ۱۲   |

مأخذ: سالنامه آماری کشور.

۱۳-۵- نسبت دانش‌آموز به معلم به تفکیک استان، سال تحصیلی ۹۵-۱۳۹۴ (درصد)

| ردیف | استان               | معلم  | نسبت دانش‌آموز به معلم | رتبه |
|------|---------------------|-------|------------------------|------|
| ۱    | آذربایجان شرقی      | ۲۷۸۳۸ | ۲۱,۷۸                  | ۱۵   |
| ۲    | آذربایجان غربی      | ۲۲۸۰۷ | ۲۳,۷۸                  | ۹    |
| ۳    | اردبیل              | ۱۱۷۰۱ | ۱۷,۲۶                  | ۲۶   |
| ۴    | اصفهان              | ۳۱۸۰۴ | ۲۴,۰۵                  | ۸    |
| ۵    | البرز               | ۱۳۳۲۲ | ۲۹,۸۷                  | ۱    |
| ۶    | ایلام               | ۷۰۱۳  | ۱۳,۲۶                  | ۳۱   |
| ۷    | بوشهر               | ۷۹۵۸  | ۲۲,۸۹                  | ۱۲   |
| ۸    | تهران               | ۶۲۷۷۰ | ۲۹,۸۷                  | ۲    |
| ۹    | چهارمحال و بختیاری  | ۹۳۸۴  | ۱۷,۱۱                  | ۲۷   |
| ۱۰   | خراسان جنوبی        | ۸۳۵۴  | ۱۶,۸۳                  | ۲۸   |
| ۱۱   | خراسان رضوی         | ۵۰۸۷۹ | ۲۱,۷۳                  | ۱۶   |
| ۱۲   | خراسان شمالی        | ۸۸۰۷  | ۱۷,۶۹                  | ۲۴   |
| ۱۳   | خوزستان             | ۳۶۷۷۲ | ۲۳,۵۶                  | ۱۰   |
| ۱۴   | زنجان               | ۸۸۵۸  | ۱۸,۲۷                  | ۲۲   |
| ۱۵   | سمنان               | ۴۶۹۰  | ۲۲,۲۶                  | ۱۴   |
| ۱۶   | سیستان و بلوچستان   | ۲۲۷۷۷ | ۲۵,۹۹                  | ۶    |
| ۱۷   | فارس                | ۳۶۷۴۶ | ۲۰,۷۲                  | ۱۷   |
| ۱۸   | قزوین               | ۸۵۰۱  | ۲۳,۱۳                  | ۱۱   |
| ۱۹   | قم                  | ۸۰۱۰  | ۲۶,۵۰                  | ۵    |
| ۲۰   | کردستان             | ۱۵۰۳۸ | ۱۶,۳۳                  | ۲۹   |
| ۲۱   | کرمان               | ۲۵۱۰۱ | ۲۰,۶۲                  | ۱۸   |
| ۲۲   | کرمانشاه            | ۱۶۹۵۶ | ۱۷,۳۸                  | ۲۵   |
| ۲۳   | کهگیلویه و بویراحمد | ۸۷۱۸  | ۱۴,۹۷                  | ۳۰   |
| ۲۴   | گلستان              | ۱۲۶۹۷ | ۲۴,۱۰                  | ۷    |
| ۲۵   | گیلان               | ۱۷۷۸۷ | ۱۹,۷۲                  | ۱۹   |
| ۲۶   | لرستان              | ۱۶۳۳۰ | ۱۷,۷۹                  | ۲۳   |
| ۲۷   | مازندران            | ۲۴۶۰۳ | ۱۸,۹۵                  | ۲۰   |
| ۲۸   | مرکزی               | ۸۰۷۴  | ۲۶,۵۹                  | ۴    |
| ۲۹   | هرمزگان             | ۱۴۱۹۱ | ۲۲,۲۸                  | ۱۳   |
| ۳۰   | همدان               | ۱۳۷۹۲ | ۱۸,۸۵                  | ۲۱   |
| ۳۱   | یزد                 | ۷۱۷۹  | ۲۷,۰۰                  | ۳    |

مأخذ: سالنامه آماری کشور.

۱۳-۶- نسبت دانش آموز ابتدایی به کل دانش آموزان به تفکیک استان، سال تحصیلی ۹۵-۱۳۹۴ (درصد)

| ردیف | استان                     | دانش آموزان ابتدایی | دانش آموزان ابتدایی به کل | رتبه |
|------|---------------------------|---------------------|---------------------------|------|
| ۱    | آذربایجان شرقی .....      | ۳۵۰۱۵۴              | ۵۷,۷۵                     | ۲۰   |
| ۲    | آذربایجان غربی .....      | ۳۲۳۸۲۱              | ۵۹,۷۱                     | ۸    |
| ۳    | اردبیل .....              | ۱۱۶۷۱۷              | ۵۷,۷۹                     | ۱۹   |
| ۴    | اصفهان .....              | ۴۳۰۰۸۹              | ۵۶,۲۳                     | ۲۸   |
| ۵    | البرز .....               | ۲۲۷۹۱۶              | ۵۷,۲۸                     | ۲۴   |
| ۶    | ایلام .....               | ۵۲۷۵۸               | ۵۶,۷۲                     | ۲۵   |
| ۷    | بوشهر .....               | ۱۱۰۷۳۳              | ۶۰,۷۹                     | ۳    |
| ۸    | تهران .....               | ۱۰۵۱۴۹۸             | ۵۶,۰۹                     | ۲۹   |
| ۹    | چهارمحال و بختیاری .....  | ۹۳۹۲۹               | ۵۸,۵۲                     | ۱۳   |
| ۱۰   | خراسان جنوبی .....        | ۸۰۹۲۶               | ۵۷,۵۵                     | ۲۲   |
| ۱۱   | خراسان رضوی .....         | ۶۶۴۸۸۳              | ۶۰,۱۳                     | ۵    |
| ۱۲   | خراسان شمالی .....        | ۹۲۹۷۹               | ۵۹,۶۷                     | ۹    |
| ۱۳   | خوزستان .....             | ۵۱۷۹۸۱              | ۵۹,۷۹                     | ۷    |
| ۱۴   | زنجان .....               | ۹۴۱۵۷               | ۵۸,۱۹                     | ۱۶   |
| ۱۵   | سمنان .....               | ۵۸۹۸۵               | ۵۶,۵۱                     | ۲۷   |
| ۱۶   | سیستان و بلوچستان .....   | ۴۰۱۸۲۷              | ۶۷,۸۸                     | ۱    |
| ۱۷   | فارس .....                | ۴۳۸۱۲۸              | ۵۷,۵۴                     | ۲۳   |
| ۱۸   | قزوین .....               | ۱۱۴۴۰۳              | ۵۸,۱۹                     | ۱۷   |
| ۱۹   | قم .....                  | ۱۲۵۳۴۳              | ۵۹,۰۵                     | ۱۰   |
| ۲۰   | کردستان .....             | ۱۴۷۱۳۴              | ۵۹,۹۱                     | ۶    |
| ۲۱   | کرمان .....               | ۳۰۵۲۵۲              | ۵۸,۹۸                     | ۱۱   |
| ۲۲   | کرمانشاه .....            | ۱۷۰۰۰۲              | ۵۷,۶۸                     | ۲۱   |
| ۲۳   | کهگیلویه و بویراحمد ..... | ۷۵۷۱۹               | ۵۸,۰۲                     | ۱۸   |
| ۲۴   | گلستان .....              | ۱۸۸۸۶۵              | ۶۱,۷۲                     | ۲    |
| ۲۵   | گیلان .....               | ۱۸۵۶۸۹              | ۵۲,۹۴                     | ۳۱   |
| ۲۶   | لرستان .....              | ۱۶۹۷۶۹              | ۵۸,۴۵                     | ۱۴   |
| ۲۷   | مازندران .....            | ۲۵۳۵۱۵              | ۵۴,۳۸                     | ۳۰   |
| ۲۸   | مرکزی .....               | ۱۲۱۷۴۴              | ۵۶,۷۱                     | ۲۶   |
| ۲۹   | هرمزگان .....             | ۱۹۱۹۳۹              | ۶۰,۷۲                     | ۴    |
| ۳۰   | همدان .....               | ۱۵۱۵۴۲              | ۵۸,۳۰                     | ۱۵   |
| ۳۱   | یزد .....                 | ۱۱۴۱۰۸              | ۵۸,۸۶                     | ۱۲   |

مأخذ: سالنامه آماری کشور.

۷-۱۳- نسبت دانش آموزان دوره اول متوسطه به کل دانش آموزان به تفکیک استان، سال تحصیلی ۹۵-۱۳۹۴

(نفر)

| ردیف | استان               | دانش آموزان دوره اول متوسطه | دانش آموزان متوسطه اول به کل | رتبه |
|------|---------------------|-----------------------------|------------------------------|------|
| ۱    | آذربایجان شرقی      | ۱۵۰۴۴۳                      | ۲۴,۸۱                        | ۵    |
| ۲    | آذربایجان غربی      | ۱۳۱۶۸۸                      | ۲۴,۲۸                        | ۱۴   |
| ۳    | اردبیل              | ۵۰۲۰۲                       | ۲۴,۸۶                        | ۳    |
| ۴    | اصفهان              | ۱۸۷۸۹۸                      | ۲۴,۵۷                        | ۹    |
| ۵    | البرز               | ۹۷۴۰۸                       | ۲۴,۴۸                        | ۱۱   |
| ۶    | ایلام               | ۲۱۹۹۳                       | ۲۳,۶۵                        | ۲۳   |
| ۷    | بوشهر               | ۴۱۹۶۶                       | ۲۳,۰۴                        | ۲۸   |
| ۸    | تهران               | ۴۵۹۹۳۵                      | ۲۴,۵۳                        | ۱۰   |
| ۹    | چهارمحال و بختیاری  | ۳۸۱۲۴                       | ۲۳,۷۵                        | ۲۰   |
| ۱۰   | خراسان جنوبی        | ۳۴۱۹۱                       | ۲۴,۳۱                        | ۱۳   |
| ۱۱   | خراسان رضوی         | ۲۶۲۰۶۰                      | ۲۳,۷۰                        | ۲۱   |
| ۱۲   | خراسان شمالی        | ۳۶۱۸۲                       | ۲۳,۲۲                        | ۲۷   |
| ۱۳   | خوزستان             | ۲۰۴۱۲۹                      | ۲۳,۵۶                        | ۲۵   |
| ۱۴   | زنجان               | ۴۰۲۱۲                       | ۲۴,۸۵                        | ۴    |
| ۱۵   | سمنان               | ۲۵۴۷۰                       | ۲۴,۴۰                        | ۱۲   |
| ۱۶   | سیستان و بلوچستان   | ۱۱۸۲۷۶                      | ۱۹,۹۸                        | ۳۱   |
| ۱۷   | فارس                | ۱۸۲۳۳۰                      | ۲۳,۹۵                        | ۱۸   |
| ۱۸   | قزوین               | ۴۸۷۱۹                       | ۲۴,۷۸                        | ۶    |
| ۱۹   | قم                  | ۵۰۹۴۱                       | ۲۴,۰۰                        | ۱۷   |
| ۲۰   | کردستان             | ۵۹۴۰۰                       | ۲۴,۱۹                        | ۱۵   |
| ۲۱   | کرمان               | ۱۲۲۶۰۷                      | ۲۳,۶۹                        | ۲۲   |
| ۲۲   | کرمانشاه            | ۷۱۲۰۴                       | ۲۴,۱۶                        | ۱۶   |
| ۲۳   | کهگیلویه و بویراحمد | ۳۰۰۶۱                       | ۲۳,۰۳                        | ۲۹   |
| ۲۴   | گلستان              | ۶۹۴۵۶                       | ۲۲,۷۰                        | ۳۰   |
| ۲۵   | گیلان               | ۹۳۱۹۰                       | ۲۶,۵۷                        | ۱    |
| ۲۶   | لرستان              | ۶۹۲۸۷                       | ۲۳,۸۶                        | ۱۹   |
| ۲۷   | مازندران            | ۱۱۹۹۳۵                      | ۲۵,۷۲                        | ۲    |
| ۲۸   | مرکزی               | ۵۲۹۴۶                       | ۲۴,۶۶                        | ۷    |
| ۲۹   | هرمزگان             | ۷۴۲۳۷                       | ۲۳,۴۸                        | ۲۶   |
| ۳۰   | همدان               | ۶۴۰۵۷                       | ۲۴,۶۴                        | ۸    |
| ۳۱   | یزد                 | ۴۵۸۱۲                       | ۲۳,۶۳                        | ۲۴   |

مأخذ: سالنامه آماری کشور.

۱۳-۸- نسبت دانش آموزان دوره دوم متوسطه به کل دانش آموزان به تفکیک استان، سال تحصیلی ۹۵-۱۳۹۴ (درصد)

| ردیف | استان               | دانش آموزان متوسطه دوم | دانش آموزان متوسطه دوم به کل | رتبه |
|------|---------------------|------------------------|------------------------------|------|
| ۱    | آذربایجان شرقی      | ۱۰۵۶۹۶                 | ۱۷,۴۳                        | ۱۶   |
| ۲    | آذربایجان غربی      | ۸۶۸۲۴                  | ۱۶,۰۱                        | ۲۷   |
| ۳    | اردبیل              | ۳۵۰۴۱                  | ۱۷,۳۵                        | ۱۷   |
| ۴    | اصفهان              | ۱۴۶۸۶۳                 | ۱۹,۲۰                        | ۵    |
| ۵    | البرز               | ۷۲۵۹۱                  | ۱۸,۲۴                        | ۱۰   |
| ۶    | ایلام               | ۱۸۲۶۲                  | ۱۹,۶۳                        | ۳    |
| ۷    | بوشهر               | ۲۹۴۷۱                  | ۱۶,۱۸                        | ۲۵   |
| ۸    | تهران               | ۳۶۳۳۶۰                 | ۱۹,۳۸                        | ۴    |
| ۹    | چهارمحال و بختیاری  | ۲۸۴۶۶                  | ۱۷,۷۳                        | ۱۳   |
| ۱۰   | خراسان جنوبی        | ۲۵۵۱۱                  | ۱۸,۱۴                        | ۱۲   |
| ۱۱   | خراسان رضوی         | ۱۷۸۷۷۳                 | ۱۶,۱۷                        | ۲۶   |
| ۱۲   | خراسان شمالی        | ۲۶۶۶۶                  | ۱۷,۱۱                        | ۱۹   |
| ۱۳   | خوزستان             | ۱۴۴۱۵۳                 | ۱۶,۶۴                        | ۲۴   |
| ۱۴   | زنجان               | ۲۷۴۳۹                  | ۱۶,۹۶                        | ۲۲   |
| ۱۵   | سمنان               | ۱۹۹۲۳                  | ۱۹,۰۹                        | ۶    |
| ۱۶   | سیستان و بلوچستان   | ۷۱۸۸۳                  | ۱۲,۱۴                        | ۳۱   |
| ۱۷   | فارس                | ۱۴۰۹۳۹                 | ۱۸,۵۱                        | ۹    |
| ۱۸   | قزوین               | ۳۳۴۸۷                  | ۱۷,۰۳                        | ۲۱   |
| ۱۹   | قم                  | ۳۵۹۷۱                  | ۱۶,۹۵                        | ۲۳   |
| ۲۰   | کردستان             | ۳۹۰۶۸                  | ۱۵,۹۱                        | ۲۸   |
| ۲۱   | کرمان               | ۸۹۶۷۴                  | ۱۷,۳۳                        | ۱۸   |
| ۲۲   | کرمانشاه            | ۵۳۵۲۵                  | ۱۸,۱۶                        | ۱۱   |
| ۲۳   | کهگیلویه و بویراحمد | ۲۴۷۳۲                  | ۱۸,۹۵                        | ۷    |
| ۲۴   | گلستان              | ۴۷۶۹۲                  | ۱۵,۵۸                        | ۳۰   |
| ۲۵   | گیلان               | ۷۱۸۵۲                  | ۲۰,۴۹                        | ۱    |
| ۲۶   | لرستان              | ۵۱۳۸۸                  | ۱۷,۶۹                        | ۱۴   |
| ۲۷   | مازندران            | ۹۲۷۸۴                  | ۱۹,۹۰                        | ۲    |
| ۲۸   | مرکزی               | ۳۹۹۷۶                  | ۱۸,۶۲                        | ۸    |
| ۲۹   | هرمزگان             | ۴۹۹۳۷                  | ۱۵,۸۰                        | ۲۹   |
| ۳۰   | همدان               | ۴۴۳۳۰                  | ۱۷,۰۵                        | ۲۰   |
| ۳۱   | یزد                 | ۳۳۹۴۶                  | ۱۷,۵۱                        | ۱۵   |

مأخذ: سالنامه آماری کشور.



۱۳-۹- نسبت قبول شدگان دوره ابتدایی به تفکیک استان، سال تحصیلی ۹۴-۱۳۹۳ (درصد)

| ردیف | استان               | تعداد قبول شدگان | نسبت قبول شدگان ابتدایی | رتبه |
|------|---------------------|------------------|-------------------------|------|
| ۱    | آذربایجان شرقی      | ۳۳۳۷۷۰           | ۹۵,۳۲                   | ۱۱   |
| ۲    | آذربایجان غربی      | ۳۰۵۷۷۳           | ۹۴,۴۳                   | ۱۸   |
| ۳    | اردبیل              | ۱۱۲۲۲۳           | ۹۶,۱۵                   | ۵    |
| ۴    | اصفهان              | ۴۰۶۶۲۸           | ۹۴,۵۵                   | ۱۵   |
| ۵    | البرز               | ۲۱۴۳۰۶           | ۹۴,۰۳                   | ۱۹   |
| ۶    | ایلام               | ۵۱۱۲۶            | ۹۶,۹۱                   | ۲    |
| ۷    | بوشهر               | ۱۰۱۳۳۴           | ۹۱,۵۱                   | ۳۰   |
| ۸    | تهران               | ۹۹۶۸۸۹           | ۹۴,۸۱                   | ۱۲   |
| ۹    | چهارمحال و بختیاری  | ۸۸۷۵۸            | ۹۴,۴۹                   | ۱۷   |
| ۱۰   | خراسان جنوبی        | ۷۶۶۸۸            | ۹۴,۷۶                   | ۱۳   |
| ۱۱   | خراسان رضوی         | ۶۱۷۰۹۱           | ۹۲,۸۱                   | ۲۲   |
| ۱۲   | خراسان شمالی        | ۸۶۶۱۵            | ۹۳,۱۶                   | ۲۱   |
| ۱۳   | خوزستان             | ۴۸۶۷۸۷           | ۹۳,۹۸                   | ۲۰   |
| ۱۴   | زنجان               | ۸۹۹۹۹            | ۹۵,۵۸                   | ۸    |
| ۱۵   | سمنان               | ۵۵۷۵۸            | ۹۴,۵۳                   | ۱۶   |
| ۱۶   | سیستان و بلوچستان   | ۳۳۶۴۹۹           | ۸۳,۷۴                   | ۳۱   |
| ۱۷   | فارس                | ۴۰۶۰۹۶           | ۹۲,۶۹                   | ۲۴   |
| ۱۸   | قزوین               | ۱۰۹۳۵۶           | ۹۵,۵۹                   | ۷    |
| ۱۹   | قم                  | ۱۱۵۷۹۸           | ۹۲,۳۸                   | ۲۶   |
| ۲۰   | کردستان             | ۱۴۰۳۶۶           | ۹۵,۴۰                   | ۹    |
| ۲۱   | کرمان               | ۲۸۱۴۹۵           | ۹۲,۲۲                   | ۲۸   |
| ۲۲   | کرمانشاه            | ۱۶۳۹۴۸           | ۹۶,۴۴                   | ۴    |
| ۲۳   | کهگیلویه و بویراحمد | ۷۰۲۱۷            | ۹۲,۷۳                   | ۲۳   |
| ۲۴   | گلستان              | ۱۷۴۱۶۵           | ۹۲,۲۲                   | ۲۹   |
| ۲۵   | گیلان               | ۱۸۲۳۶۳           | ۹۸,۲۱                   | ۱    |
| ۲۶   | لرستان              | ۱۶۰۸۴۵           | ۹۴,۷۴                   | ۱۴   |
| ۲۷   | مازندران            | ۲۴۵۱۸۲           | ۹۶,۷۱                   | ۳    |
| ۲۸   | مرکزی               | ۱۱۶۶۵۲           | ۹۵,۸۲                   | ۶    |
| ۲۹   | هرمزگان             | ۱۷۷۱۸۲           | ۹۲,۳۱                   | ۲۷   |
| ۳۰   | همدان               | ۱۴۴۵۴۶           | ۹۵,۳۸                   | ۱۰   |
| ۳۱   | یزد                 | ۱۰۵۷۲۸           | ۹۲,۶۶                   | ۲۵   |

مأخذ: سالنامه آماری کشور.

۱۳-۱۰- نسبت قبول شدگان دوره اول متوسطه به تفکیک استان، سال تحصیلی ۹۴-۱۳۹۳ (درصد)

| ردیف | استان               | تعداد قبول شدگان | نسبت قبول شدگان متوسطه اول | رتبه |
|------|---------------------|------------------|----------------------------|------|
| ۱    | آذربایجان شرقی      | ۹۵۱۹۰            | ۶۳,۲۷                      | ۱۱   |
| ۲    | آذربایجان غربی      | ۸۳۴۹۳            | ۶۳,۴۰                      | ۱۰   |
| ۳    | اردبیل              | ۳۲۱۹۵            | ۶۴,۱۳                      | ۶    |
| ۴    | اصفهان              | ۱۱۹۸۰۸           | ۶۳,۷۶                      | ۷    |
| ۵    | البرز               | ۶۱۱۵۸            | ۶۲,۷۹                      | ۱۵   |
| ۶    | ایلام               | ۱۴۱۲۶            | ۶۴,۲۳                      | ۳    |
| ۷    | بوشهر               | ۲۵۳۹۲            | ۶۰,۵۱                      | ۳۰   |
| ۸    | تهران               | ۲۹۲۲۷۵           | ۶۳,۵۵                      | ۸    |
| ۹    | چهارمحال و بختیاری  | ۲۴۰۶۲            | ۶۳,۱۲                      | ۱۳   |
| ۱۰   | خراسان جنوبی        | ۲۱۴۳۴            | ۶۲,۶۹                      | ۱۸   |
| ۱۱   | خراسان رضوی         | ۱۶۴۰۱۳           | ۶۲,۵۹                      | ۲۰   |
| ۱۲   | خراسان شمالی        | ۲۲۶۲۰            | ۶۲,۵۲                      | ۲۲   |
| ۱۳   | خوزستان             | ۱۲۵۴۳۶           | ۶۱,۴۵                      | ۲۹   |
| ۱۴   | زنجان               | ۲۴۷۱۳            | ۶۱,۴۶                      | ۲۸   |
| ۱۵   | سمنان               | ۱۵۹۶۰            | ۶۲,۶۶                      | ۱۹   |
| ۱۶   | سیستان و بلوچستان   | ۶۷۷۵۴            | ۵۷,۲۸                      | ۳۱   |
| ۱۷   | فارس                | ۱۱۳۹۷۷           | ۶۲,۵۱                      | ۲۳   |
| ۱۸   | قزوین               | ۳۰۵۹۸            | ۶۲,۸۱                      | ۱۴   |
| ۱۹   | قم                  | ۳۱۷۲۶            | ۶۲,۲۸                      | ۲۴   |
| ۲۰   | کردستان             | ۳۷۱۵۷            | ۶۲,۵۵                      | ۲۱   |
| ۲۱   | کرمان               | ۷۷۸۶۴            | ۶۳,۵۱                      | ۹    |
| ۲۲   | کرمانشاه            | ۴۴۹۸۲            | ۶۳,۱۷                      | ۱۲   |
| ۲۳   | کهگیلویه و بویراحمد | ۱۹۳۰۳            | ۶۴,۲۱                      | ۴    |
| ۲۴   | گلستان              | ۴۳۵۴۳            | ۶۲,۶۹                      | ۱۷   |
| ۲۵   | گیلان               | ۵۹۸۲۹            | ۶۴,۲۰                      | ۵    |
| ۲۶   | لرستان              | ۴۳۱۰۸            | ۶۲,۲۲                      | ۲۵   |
| ۲۷   | مازندران            | ۷۷۳۲۵            | ۶۴,۴۷                      | ۲    |
| ۲۸   | مرکزی               | ۳۲۸۷۶            | ۶۲,۰۹                      | ۲۶   |
| ۲۹   | هرمزگان             | ۴۵۸۸۶            | ۶۱,۸۱                      | ۲۷   |
| ۳۰   | همدان               | ۴۱۴۳۸            | ۶۴,۶۹                      | ۱    |
| ۳۱   | یزد                 | ۲۸۷۶۰            | ۶۲,۷۸                      | ۱۶   |

مأخذ: سالنامه آماری کشور.

۱۱-۱۳- نسبت قبول شدگان دوره دوم متوسطه به تفکیک، سال تحصیلی ۹۴-۱۳۹۳ (درصد)

| ردیف | استان               | تعداد قبول شدگان | نسبت قبول شدگان متوسطه دوم | رتبه |
|------|---------------------|------------------|----------------------------|------|
| ۱    | آذربایجان شرقی      | ۲۸۵۲۵            | ۲۶,۹۹                      | ۱۷   |
| ۲    | آذربایجان غربی      | ۲۲۵۱۰            | ۲۵,۹۳                      | ۲۳   |
| ۳    | اردبیل              | ۹۲۷۳             | ۲۶,۴۶                      | ۱۹   |
| ۴    | اصفهان              | ۴۶۴۴۶            | ۳۱,۶۳                      | ۱    |
| ۵    | البرز               | ۲۰۴۲۵            | ۲۸,۱۴                      | ۱۳   |
| ۶    | ایلام               | ۴۷۴۴             | ۲۵,۹۸                      | ۲۲   |
| ۷    | بوشهر               | ۷۲۰۵             | ۲۴,۴۵                      | ۲۸   |
| ۸    | تهران               | ۱۰۷۵۴۱           | ۲۹,۶۰                      | ۴    |
| ۹    | چهارمحال و بختیاری  | ۷۹۰۲             | ۲۷,۷۶                      | ۱۴   |
| ۱۰   | خراسان جنوبی        | ۷۱۸۴             | ۲۸,۱۶                      | ۱۱   |
| ۱۱   | خراسان رضوی         | ۵۰۵۷۴            | ۲۸,۲۹                      | ۹    |
| ۱۲   | خراسان شمالی        | ۶۷۷۳             | ۲۵,۴۰                      | ۲۵   |
| ۱۳   | خوزستان             | ۳۴۲۰۳            | ۲۳,۷۳                      | ۳۰   |
| ۱۴   | زنجان               | ۷۳۳۳             | ۲۶,۷۲                      | ۱۸   |
| ۱۵   | سمنان               | ۵۶۳۵             | ۲۸,۲۸                      | ۱۰   |
| ۱۶   | سیستان و بلوچستان   | ۱۵۹۲۰            | ۲۲,۱۵                      | ۳۱   |
| ۱۷   | فارس                | ۳۴۸۸۲            | ۲۴,۷۵                      | ۲۷   |
| ۱۸   | قزوین               | ۹۴۲۴             | ۲۸,۱۴                      | ۱۲   |
| ۱۹   | قم                  | ۱۰۶۴۱            | ۲۹,۵۸                      | ۵    |
| ۲۰   | کردستان             | ۱۱۲۰۷            | ۲۸,۶۹                      | ۷    |
| ۲۱   | کرمان               | ۲۳۶۲۲            | ۲۶,۳۴                      | ۲۰   |
| ۲۲   | کرمانشاه            | ۱۴۷۱۴            | ۲۷,۴۹                      | ۱۵   |
| ۲۳   | کهگیلویه و بویراحمد | ۶۳۵۶             | ۲۵,۷۰                      | ۲۴   |
| ۲۴   | گلستان              | ۱۲۰۲۴            | ۲۵,۲۱                      | ۲۶   |
| ۲۵   | گیلان               | ۲۰۳۶۸            | ۲۸,۳۵                      | ۸    |
| ۲۶   | لرستان              | ۱۲۵۴۰            | ۲۴,۴۰                      | ۲۹   |
| ۲۷   | مازندران            | ۲۸۱۳۰            | ۳۰,۳۲                      | ۲    |
| ۲۸   | مرکزی               | ۱۰۸۷۵            | ۲۷,۲۰                      | ۱۶   |
| ۲۹   | هرمزگان             | ۱۳۰۱۴            | ۲۶,۰۶                      | ۲۱   |
| ۳۰   | همدان               | ۱۳۱۴۸            | ۲۹,۶۶                      | ۳    |
| ۳۱   | یزد                 | ۹۹۵۹             | ۲۹,۳۴                      | ۶    |

مأخذ: سالنامه آماری کشور.

۱۳-۱۲- نسبت تعداد دانشجویان دانشگاه‌ها و مراکز آموزش عالی به کادر آموزشی به تفکیک استان، سال تحصیلی ۹۵-۱۳۹۴ (درصد)

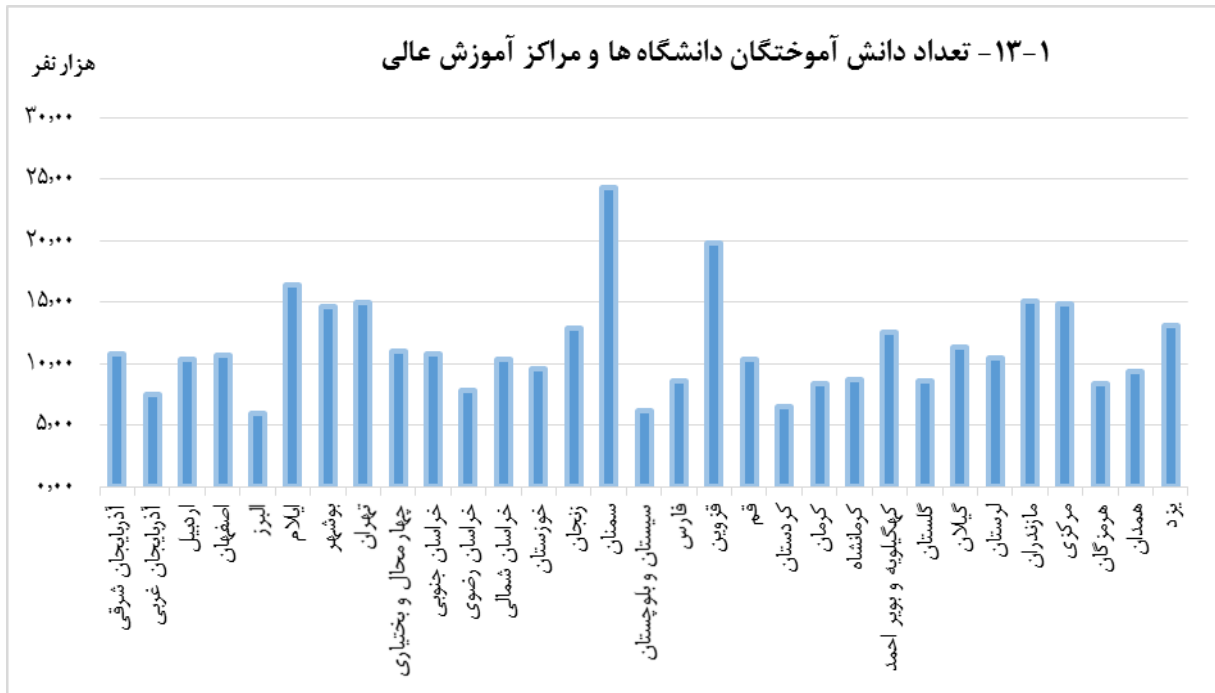
| ردیف | استان               | تعداد دانشجویان آموزش عالی | نسبت دانشجو به آموزشگر | رتبه |
|------|---------------------|----------------------------|------------------------|------|
| ۱    | آذربایجان شرقی      | ۲۰۷۹۹۱                     | ۴۴,۶۸                  | ۲۹   |
| ۲    | آذربایجان غربی      | ۱۲۸۸۵۶                     | ۶۳,۶۳                  | ۷    |
| ۳    | اردبیل              | ۶۲۹۷۹                      | ۵۶,۴۳                  | ۱۵   |
| ۴    | اصفهان              | ۲۹۸۸۵۶                     | ۴۶,۱۱                  | ۲۶   |
| ۵    | البرز               | ۱۱۵۰۹۱                     | ۶۳,۹۰                  | ۶    |
| ۶    | ایلام               | ۳۹۷۰۱                      | ۶۱,۸۴                  | ۹    |
| ۷    | بوشهر               | ۶۶۰۳۵                      | ۷۸,۶۱                  | ۲    |
| ۸    | تهران               | ۸۷۲۹۶۴                     | ۴۶,۵۲                  | ۲۵   |
| ۹    | چهارمحال و بختیاری  | ۴۶۲۲۹                      | ۴۳,۹۴                  | ۳۰   |
| ۱۰   | خراسان جنوبی        | ۴۵۴۷۸                      | ۴۵,۵۷                  | ۲۷   |
| ۱۱   | خراسان رضوی         | ۲۶۹۶۳۰                     | ۵۸,۲۵                  | ۱۴   |
| ۱۲   | خراسان شمالی        | ۴۱۰۳۴                      | ۵۳,۲۹                  | ۱۸   |
| ۱۳   | خوزستان             | ۲۴۴۷۵۷                     | ۵۹,۷۳                  | ۱۲   |
| ۱۴   | زنجان               | ۶۰۲۵۸                      | ۴۰,۲۰                  | ۳۱   |
| ۱۵   | سمنان               | ۹۸۸۰۷                      | ۴۵,۴۷                  | ۲۸   |
| ۱۶   | سیستان و بلوچستان   | ۱۰۱۸۲۲                     | ۵۱,۵۶                  | ۲۰   |
| ۱۷   | فارس                | ۲۳۳۰۴۷                     | ۵۲,۴۲                  | ۱۹   |
| ۱۸   | قزوین               | ۱۰۷۳۳۷                     | ۶۹,۷۹                  | ۴    |
| ۱۹   | قم                  | ۷۱۷۸۴                      | ۶۱,۵۱                  | ۱۰   |
| ۲۰   | کردستان             | ۶۲۹۱۶                      | ۵۶,۴۳                  | ۱۶   |
| ۲۱   | کرمان               | ۱۵۶۸۸۷                     | ۵۰,۵۱                  | ۲۲   |
| ۲۲   | کرمانشاه            | ۹۲۴۵۷                      | ۶۳,۴۱                  | ۸    |
| ۲۳   | کهگیلویه و بویراحمد | ۴۹۷۴۳                      | ۶۵,۶۲                  | ۵    |
| ۲۴   | گلستان              | ۸۲۴۹۹                      | ۴۹,۹۴                  | ۲۴   |
| ۲۵   | گیلان               | ۱۳۱۸۵۸                     | ۶۰,۴۰                  | ۱۱   |
| ۲۶   | لرستان              | ۹۲۲۰۴                      | ۷۵,۸۹                  | ۳    |
| ۲۷   | مازندران            | ۲۲۲۰۳۳                     | ۵۹,۰۷                  | ۱۳   |
| ۲۸   | مرکزی               | ۹۵۲۰۸                      | ۵۴,۹۴                  | ۱۷   |
| ۲۹   | هرمزگان             | ۷۷۶۵۹                      | ۸۶,۵۸                  | ۱    |
| ۳۰   | همدان               | ۸۸۴۲۷                      | ۵۰,۴۷                  | ۲۳   |
| ۳۱   | یزد                 | ۸۳۸۳۶                      | ۵۱,۳۴                  | ۲۱   |

مأخذ: سالنامه آماری کشور.

۱۳-۱۳- نسبت تعداد دانش‌آموختگان دانشگاه‌ها و مراکز آموزش عالی به تفکیک استان به هزار نفر، ۱۳۹۴ (درصد)

| ردیف | استان               | تعداد دانش‌آموختگان | تعداد دانش‌آموخته به هزار نفر | رتبه |
|------|---------------------|---------------------|-------------------------------|------|
| ۱    | آذربایجان شرقی      | ۴۱۷۳۵               | ۱۰,۷۸                         | ۱۴   |
| ۲    | آذربایجان غربی      | ۲۴۱۷۸               | ۷,۴۹                          | ۲۸   |
| ۳    | اردبیل              | ۱۳۰۵۱               | ۱۰,۳۱                         | ۱۹   |
| ۴    | اصفهان              | ۵۴۰۲۹               | ۱۰,۶۵                         | ۱۵   |
| ۵    | البرز               | ۱۵۷۹۵               | ۵,۹۶                          | ۳۱   |
| ۶    | ایلام               | ۹۴۲۱                | ۱۶,۳۷                         | ۳    |
| ۷    | بوشهر               | ۱۶۶۸۵               | ۱۴,۶۹                         | ۷    |
| ۸    | تهران               | ۱۹۵۹۸۷              | ۱۵,۰۳                         | ۵    |
| ۹    | چهارمحال و بختیاری  | ۱۰۳۴۵               | ۱۱,۰۴                         | ۱۲   |
| ۱۰   | خراسان جنوبی        | ۸۰۸۳                | ۱۰,۸۳                         | ۱۳   |
| ۱۱   | خراسان رضوی         | ۴۹۸۷۲               | ۷,۸۶                          | ۲۷   |
| ۱۲   | خراسان شمالی        | ۸۹۵۱                | ۱۰,۳۶                         | ۱۷   |
| ۱۳   | خوزستان             | ۴۴۸۱۱               | ۹,۵۹                          | ۲۰   |
| ۱۴   | زنجان               | ۱۳۵۲۳               | ۱۲,۸۹                         | ۹    |
| ۱۵   | سمنان               | ۱۶۶۹۰               | ۲۴,۲۸                         | ۱    |
| ۱۶   | سیستان و بلوچستان   | ۱۶۷۳۸               | ۶,۱۴                          | ۳۰   |
| ۱۷   | فارس                | ۴۱۱۱۰               | ۸,۵۷                          | ۲۴   |
| ۱۸   | قزوین               | ۲۴۸۷۰               | ۱۹,۷۵                         | ۲    |
| ۱۹   | قم                  | ۱۳۰۷۱               | ۱۰,۳۵                         | ۱۸   |
| ۲۰   | کردستان             | ۱۰۳۴۰               | ۶,۵۴                          | ۲۹   |
| ۲۱   | کرمان               | ۲۶۱۵۱               | ۸,۳۹                          | ۲۵   |
| ۲۲   | کرمانشاه            | ۱۶۹۱۱               | ۸,۶۷                          | ۲۲   |
| ۲۳   | کهگیلویه و بویراحمد | ۸۷۹۴                | ۱۲,۵۳                         | ۱۰   |
| ۲۴   | گلستان              | ۱۵۸۶۷               | ۸,۵۸                          | ۲۳   |
| ۲۵   | گیلان               | ۲۸۵۲۸               | ۱۱,۳۲                         | ۱۱   |
| ۲۶   | لرستان              | ۱۸۴۷۴               | ۱۰,۵۰                         | ۱۶   |
| ۲۷   | مازندران            | ۴۸۸۴۲               | ۱۵,۰۷                         | ۴    |
| ۲۸   | مرکزی               | ۲۱۲۱۹               | ۱۴,۸۸                         | ۶    |
| ۲۹   | هرمزگان             | ۱۴۵۲۰               | ۸,۳۷                          | ۲۶   |
| ۳۰   | همدان               | ۱۶۳۷۸               | ۹,۴۰                          | ۲۱   |
| ۳۱   | یزد                 | ۱۴۷۲۸               | ۱۳,۰۹                         | ۸    |

مأخذ: سالنامه آماری کشور.



مبنا جدول: ۱۳-۱۳

مرکز آمار ایران

۱۳-۱۴- نسبت تعداد مراکز ثابت سازمان آموزش فنی و حرفه ای به هزار نفر جمعیت: ۱۳۹۴

| ردیف | استان                     | تعداد مرکز | تعداد مرکز به صد هزار نفر | رتبه |
|------|---------------------------|------------|---------------------------|------|
| ۱    | آذربایجان شرقی .....      | ۳۲         | ۰,۸۳                      | ۲۳   |
| ۲    | آذربایجان غربی .....      | ۲۱         | ۰,۶۵                      | ۲۷   |
| ۳    | اردبیل .....              | ۲۵         | ۱,۹۷                      | ۵    |
| ۴    | اصفهان .....              | ۵۴         | ۱,۰۶                      | ۱۵   |
| ۵    | البرز .....               | ۶          | ۰,۲۳                      | ۳۰   |
| ۶    | ایلام .....               | ۱۴         | ۲,۴۳                      | ۱    |
| ۷    | بوشهر .....               | ۱۵         | ۱,۳۲                      | ۱۰   |
| ۸    | تهران .....               | ۲۷         | ۰,۲۱                      | ۳۱   |
| ۹    | چهارمحال و بختیاری .....  | ۱۹         | ۲,۰۳                      | ۴    |
| ۱۰   | خراسان جنوبی .....        | ۱۶         | ۲,۱۴                      | ۳    |
| ۱۱   | خراسان رضوی .....         | ۵۰         | ۰,۷۹                      | ۲۵   |
| ۱۲   | خراسان شمالی .....        | ۹          | ۱,۰۴                      | ۱۶   |
| ۱۳   | خوزستان .....             | ۵۴         | ۱,۱۶                      | ۱۲   |
| ۱۴   | زنجان .....               | ۱۲         | ۱,۱۴                      | ۱۴   |
| ۱۵   | سمنان .....               | ۱۵         | ۲,۱۸                      | ۲    |
| ۱۶   | سیستان و بلوچستان .....   | ۲۵         | ۰,۹۲                      | ۲۰   |
| ۱۷   | فارس .....                | ۴۹         | ۱,۰۲                      | ۱۹   |
| ۱۸   | قزوین .....               | ۱۳         | ۱,۰۳                      | ۱۷   |
| ۱۹   | قم .....                  | ۸          | ۰,۶۳                      | ۲۹   |
| ۲۰   | کردستان .....             | ۱۲         | ۰,۷۶                      | ۲۶   |
| ۲۱   | کرمان .....               | ۲۸         | ۰,۹۰                      | ۲۱   |
| ۲۲   | کرمانشاه .....            | ۲۸         | ۱,۴۴                      | ۸    |
| ۲۳   | کهگیلویه و بویراحمد ..... | ۱۱         | ۱,۵۷                      | ۶    |
| ۲۴   | گلستان .....              | ۲۴         | ۱,۳۰                      | ۱۱   |
| ۲۵   | گیلان .....               | ۲۱         | ۰,۸۳                      | ۲۲   |
| ۲۶   | لرستان .....              | ۱۸         | ۱,۰۲                      | ۱۸   |
| ۲۷   | مازندران .....            | ۲۱         | ۰,۶۵                      | ۲۸   |
| ۲۸   | مرکزی .....               | ۲۱         | ۱,۴۷                      | ۷    |
| ۲۹   | هرمزگان .....             | ۱۴         | ۰,۸۱                      | ۲۴   |
| ۳۰   | همدان .....               | ۲۰         | ۱,۱۵                      | ۱۳   |
| ۳۱   | یزد .....                 | ۱۶         | ۱,۴۲                      | ۹    |

مأخذ: سالنامه آماری کشور.

۱۳-۱۵- نسبت تعداد دانشجویان آموزش عالی به هزار نفر جمعیت تفکیک استان، ۱۳۹۴

| رتبه | نسبت دانشجو<br>به هزار نفر | دانشجویان<br>آموزش عالی | استان               | ردیف |
|------|----------------------------|-------------------------|---------------------|------|
| ۱۴   | ۵۳,۷۲                      | ۲۰۷۹۹۱                  | آذربایجان شرقی      | ۱    |
| ۲۹   | ۳۹,۹۳                      | ۱۲۸۸۵۶                  | آذربایجان غربی      | ۲    |
| ۲۰   | ۴۹,۷۵                      | ۶۲۹۷۹                   | اردبیل              | ۳    |
| ۱۰   | ۵۸,۹۳                      | ۲۹۸۸۵۶                  | اصفهان              | ۴    |
| ۲۷   | ۴۳,۴۴                      | ۱۱۵۰۹۱                  | البرز               | ۵    |
| ۵    | ۶۸,۹۸                      | ۳۹۷۰۱                   | ایلام               | ۶    |
| ۱۱   | ۵۸,۱۳                      | ۶۶۰۳۵                   | بوشهر               | ۷    |
| ۷    | ۶۶,۹۳                      | ۸۷۲۹۶۴                  | تهران               | ۸    |
| ۲۱   | ۴۹,۳۴                      | ۴۶۲۲۹                   | چهارمحال و بختیاری  | ۹    |
| ۹    | ۶۰,۹۳                      | ۴۵۴۷۸                   | خراسان جنوبی        | ۱۰   |
| ۲۸   | ۴۲,۵۰                      | ۲۶۹۶۳۰                  | خراسان رضوی         | ۱۱   |
| ۲۳   | ۴۷,۴۹                      | ۴۱۰۳۴                   | خراسان شمالی        | ۱۲   |
| ۱۶   | ۵۲,۳۶                      | ۲۴۴۷۵۷                  | خوزستان             | ۱۳   |
| ۱۲   | ۵۷,۴۴                      | ۶۰۲۵۸                   | زنجان               | ۱۴   |
| ۱    | ۱۴۳,۷۲                     | ۹۸۸۰۷                   | سمنان               | ۱۵   |
| ۳۱   | ۳۷,۳۶                      | ۱۰۱۸۲۲                  | سیستان و بلوچستان   | ۱۶   |
| ۲۲   | ۴۸,۵۶                      | ۲۳۳۰۴۷                  | فارس                | ۱۷   |
| ۲    | ۸۵,۲۶                      | ۱۰۷۳۳۷                  | قزوین               | ۱۸   |
| ۱۳   | ۵۶,۸۴                      | ۷۱۷۸۴                   | قم                  | ۱۹   |
| ۳۰   | ۳۹,۸۱                      | ۶۲۹۱۶                   | کردستان             | ۲۰   |
| ۱۹   | ۵۰,۳۱                      | ۱۵۶۸۸۷                  | کرمان               | ۲۱   |
| ۲۴   | ۴۷,۳۹                      | ۹۲۴۵۷                   | کرمانشاه            | ۲۲   |
| ۴    | ۷۰,۸۸                      | ۴۹۷۴۳                   | کهگیلویه و بویراحمد | ۲۳   |
| ۲۶   | ۴۴,۵۹                      | ۸۲۴۹۹                   | گلستان              | ۲۴   |
| ۱۷   | ۵۲,۳۱                      | ۱۳۱۸۵۸                  | گیلان               | ۲۵   |
| ۱۵   | ۵۲,۴۱                      | ۹۲۲۰۴                   | لرستان              | ۲۶   |
| ۶    | ۶۸,۵۲                      | ۲۲۲۰۳۳                  | مازندران            | ۲۷   |
| ۸    | ۶۶,۷۵                      | ۹۵۲۰۸                   | مرکزی               | ۲۸   |
| ۲۵   | ۴۴,۷۶                      | ۷۷۶۵۹                   | هرمزگان             | ۲۹   |
| ۱۸   | ۵۰,۷۶                      | ۸۸۴۲۷                   | همدان               | ۳۰   |
| ۳    | ۷۴,۴۹                      | ۸۳۸۳۶                   | یزد                 | ۳۱   |

مأخذ: سالنامه آماری کشور.





**فصل ۱۴ - بهداشت و درمان**

مرکز آمار ایران

### خلاصه یافته‌ها

نفر جمعیت روستایی ۸,۷۰ خانۀ بهداشت فعالیت داشته اند. استان های کرمانشاه ۱۳,۴۲ و تهران ۳,۴۲ از نظر این شاخص در بین استان های کشور رتبه های اول و آخر را داشته اند.

در همین سال تعداد ۵۶۳۹ آزمایشگاه در کشور وجود داشته است. به عبارت دیگر در برابر هر صد هزار نفر ۷,۱۴ آزمایشگاه وجود داشته است. رتبه های اول و آخر از نظر شاخص فوق به استان های چهارمحال و بختیاری ۱۳,۳۴ و کردستان ۳,۳۵ اختصاص دارد.

استان تهران با مقدار شاخص ۷,۵۵ رتبه دوازدهم را در بین استان های کشور داشته است.

تعداد مراکز توانبخشی نیز در سال ۱۳۹۴ در کشور معادل ۷۰۰۱ مرکز بوده به طوری که در برابر هر صد هزار نفر ۸,۸۷ مرکز توانبخشی وجود داشته است.

استان های تهران ۱۵,۱۳ و آذربایجان شرقی ۳,۰۷ در بین استان های کشور از نظر شاخص فوق رتبه های اول و آخر را ارائه کرده اند.

علاوه بر این در سال ۱۳۹۴، تعداد ۳۰۷۰ موسسه تشخیصی درمانی هسته ای در کشور وجود داشته اند که به ازای هر صد هزار نفر ۳,۸۹ مرکز وجود داشته است.

در مقایسه این شاخص بین استان های مختلف درمی یابیم که استان های تهران و کرمانشاه با مقادیر ۶,۰ و ۰,۱ در رتبه های اول و آخر قرار گرفته اند.

در سال ۱۳۹۴، تعداد ۱۰۱۸۵ داروخانه در کشور وجود داشته است، به عبارت دیگر در برابر هر ده هزار نفر جمعیت ۱,۲۹ داروخانه وجود داشته است.

استان های ایلام ۲,۱۴ و خراسان شمالی ۰,۱۵ در بین استان های کشور رتبه های اول و آخر را داشته اند.

از نظر این شاخص استان تهران با مقدار ۱,۸۲ در رتبه دوم قرار گرفته است.

بخش بهداشت و درمان، از بخش هایی است که در مباحث توسعه جایگاه ویژه ای دارد، برای پرداختن به این بخش باید تمام جوانب آن مدنظر قرار گیرد. در سال ۱۳۹۴ تعداد ۸۹۹ بیمارستان فعال به عبارت دیگر در مقابل هر صد هزار نفر ۱,۱۴ بیمارستان در کشور وجود داشته است. استان های یزد و کرمان از نظر شاخص فوق در بین استان های کشور، به ترتیب با مقادیر ۱,۶۹ و ۰,۲۹ اولین و آخرین استان ها بوده اند. استان تهران با مقدار شاخص ۱,۲۴ در جایگاه شانزدهم قرار دارد.

یکی دیگر از شاخص های این بخش تعداد تخت بیمارستان فعال به ده هزار نفر است، این شاخص در سال ۱۳۹۴ در کل کشور ۱۸,۷۵ بوده و در بین استان های کشور سمنان ۲۹,۵۸ و البرز ۹,۱۴ به ترتیب بیشترین و کمترین مقدار را داشته اند. بر مبنای این شاخص استان تهران با مقدار ۲۵,۰۷ رتبه سوم را به دست آورده است.

تعداد مراکز بهداشتی و درمانی در کشور در سال ۱۳۹۴ برابر با ۴۶۷۲ مرکز بوده است که به ازای هر صد هزار نفر ۵۹۲ مرکز وجود داشته است.

استان های خراسان جنوبی و فارس بیشترین و کمترین مقدار این شاخص را با مقادیر ۱۲,۷۳ و ۱,۳۱ ارائه کرده اند.

همچنین تعداد مراکز بهداشتی و درمانی مناطق روستایی کشور در سال ۱۳۹۴ معادل ۲۲۷۸ مرکز بوده، به طوری که ۱,۱۱ مرکز در برابر هر ده هزار نفر جمعیت روستایی وجود داشته است.

استان های یزد ۲,۱۸ و مرکزی ۰,۲۴ از نظر این شاخص در بین استان های کشور رتبه های اول و آخر را داشته اند.

در سال ۱۳۹۴ تعداد ۱۷۸۵۲ خانۀ بهداشت فعال روستایی در کشور وجود داشته، به طوری که در برابر هر ده هزار

۱۴-۱- نسبت تعداد موسسات درمانی فعال به صد هزار نفر جمعیت، ۱۳۹۴

| ردیف | استان                | تعداد بیمارستان فعال | تعداد بیمارستان به صد هزار نفر | رتبه |
|------|----------------------|----------------------|--------------------------------|------|
| ۱    | آذربایجان شرقی       | ۵۰                   | ۱,۲۹                           | ۱۱   |
| ۲    | آذربایجان غربی       | ۲۹                   | ۰,۹۰                           | ۲۷   |
| ۳    | اردبیل               | ۱۵                   | ۱,۱۸                           | ۲۱   |
| ۴    | اصفهان               | ۶۳                   | ۱,۲۴                           | ۱۵   |
| ۵    | البرز                | ۱۶                   | ۰,۶۰                           | ۳۰   |
| ۶    | ایلام                | ۹                    | ۱,۵۶                           | ۳    |
| ۷    | بوشهر                | ۱۶                   | ۱,۴۱                           | ۵    |
| ۸    | تهران                | ۱۶۲                  | ۱,۲۴                           | ۱۶   |
| ۹    | چهارمحال و بختیاری   | ۹                    | ۰,۹۶                           | ۲۶   |
| ۱۰   | خراسان جنوبی         | ۱۲                   | ۱,۶۱                           | ۲    |
| ۱۱   | خراسان رضوی          | ۶۱                   | ۰,۹۶                           | ۲۵   |
| ۱۲   | خراسان شمالی         | ۱۱                   | ۱,۲۷                           | ۱۳   |
| ۱۳   | خوزستان              | ۴۹                   | ۱,۰۵                           | ۲۴   |
| ۱۴   | زنجان                | ۱۳                   | ۱,۲۴                           | ۱۷   |
| ۱۵   | سمنان                | ۱۰                   | ۱,۴۵                           | ۴    |
| ۱۶   | سیستان و بلوچستان    | ۲۱                   | ۰,۷۷                           | ۲۹   |
| ۱۷   | فارس                 | ۶۶                   | ۱,۳۸                           | ۷    |
| ۱۸   | قزوین                | ۱۵                   | ۱,۱۹                           | ۲۰   |
| ۱۹   | قم                   | ۱۰                   | ۰,۷۹                           | ۲۸   |
| ۲۰   | کردستان              | ۱۷                   | ۱,۰۸                           | ۲۳   |
| ۲۱   | کرمان                | ۹                    | ۰,۲۹                           | ۳۱   |
| ۲۲   | کرمانشاه             | ۲۳                   | ۱,۱۸                           | ۲۲   |
| ۲۳   | کهگیلویه و بویر احمد | ۹                    | ۱,۲۸                           | ۱۲   |
| ۲۴   | گلستان               | ۲۵                   | ۱,۳۵                           | ۸    |
| ۲۵   | گیلان                | ۳۱                   | ۱,۲۳                           | ۱۸   |
| ۲۶   | لرستان               | ۲۲                   | ۱,۲۵                           | ۱۴   |
| ۲۷   | مازندران             | ۴۳                   | ۱,۳۳                           | ۱۰   |
| ۲۸   | مرکزی                | ۱۹                   | ۱,۳۳                           | ۹    |
| ۲۹   | هرمزگان              | ۲۴                   | ۱,۳۸                           | ۶    |
| ۳۰   | همدان                | ۲۱                   | ۱,۲۱                           | ۱۹   |
| ۳۱   | یزد                  | ۱۹                   | ۱,۶۹                           | ۱    |

مأخذ: سالنامه آماری کشور.

۱۴-۲- نسبت تعداد مراکز ارائه دهنده مراقبت‌های اولیه بهداشتی به صد هزار نفر جمعیت، ۱۳۹۴

| ردیف | استان                | تعداد مراکز بهداشتی و درمانی | تعداد مراکز بهداشتی به صد هزار نفر | رتبه |
|------|----------------------|------------------------------|------------------------------------|------|
| ۱    | آذربایجان شرقی       | ۲۸۰                          | ۷,۲۳                               | ۱۹   |
| ۲    | آذربایجان غربی       | ۲۲۴                          | ۶,۹۴                               | ۲۰   |
| ۳    | اردبیل               | ۱۰۲                          | ۸,۰۶                               | ۱۳   |
| ۴    | اصفهان               | ۲۹۳                          | ۵,۷۸                               | ۲۶   |
| ۵    | البرز                | ۶۸                           | ۲,۵۷                               | ۲۸   |
| ۶    | ایلام                | ۶۶                           | ۱۱,۴۷                              | ۳    |
| ۷    | بوشهر                | ۸۴                           | ۷,۳۹                               | ۱۸   |
| ۸    | تهران                | ۲۷۱                          | ۲,۰۸                               | ۲۹   |
| ۹    | چهارمحال و بختیاری   | ۱۱۱                          | ۱۱,۸۵                              | ۲    |
| ۱۰   | خراسان جنوبی         | ۹۵                           | ۱۲,۷۳                              | ۱    |
| ۱۱   | خراسان رضوی          | ۳۸۱                          | ۶,۰۱                               | ۲۴   |
| ۱۲   | خراسان شمالی         | ۸۹                           | ۱۰,۳۰                              | ۵    |
| ۱۳   | خوزستان              | ۲۷۱                          | ۵,۸۰                               | ۲۵   |
| ۱۴   | زنجان                | ۱۰۲                          | ۹,۷۲                               | ۷    |
| ۱۵   | سمنان                | ۷۸                           | ۱۱,۳۵                              | ۴    |
| ۱۶   | سیستان و بلوچستان    | ۲۰۸                          | ۷,۶۳                               | ۱۵   |
| ۱۷   | فارس                 | ۶۳                           | ۱,۳۱                               | ۳۱   |
| ۱۸   | قزوین                | ۸۷                           | ۶,۹۱                               | ۲۱   |
| ۱۹   | قم                   | ۵۶                           | ۴,۴۳                               | ۲۷   |
| ۲۰   | کردستان              | ۱۴۸                          | ۹,۳۶                               | ۸    |
| ۲۱   | کرمان                | ۲۰۳                          | ۶,۵۱                               | ۲۳   |
| ۲۲   | کرمانشاه             | ۱۳۰                          | ۶,۶۶                               | ۲۲   |
| ۲۳   | کهگیلویه و بویر احمد | ۶۹                           | ۹,۸۳                               | ۶    |
| ۲۴   | گلستان               | ۱۴۴                          | ۷,۷۸                               | ۱۴   |
| ۲۵   | گیلان                | ۱۹۲                          | ۷,۶۲                               | ۱۶   |
| ۲۶   | لرستان               | ۱۵۲                          | ۸,۶۴                               | ۱۲   |
| ۲۷   | مازندران             | ۲۹۲                          | ۹,۰۱                               | ۹    |
| ۲۸   | مرکزی                | ۲۲                           | ۱,۵۴                               | ۳۰   |
| ۲۹   | هرمزگان              | ۱۵۴                          | ۸,۸۸                               | ۱۰   |
| ۳۰   | همدان                | ۱۵۲                          | ۸,۷۲                               | ۱۱   |
| ۳۱   | یزد                  | ۸۵                           | ۷,۵۵                               | ۱۷   |

مأخذ: سالنامه آماری کشور.

۳-۱۴- نسبت تعداد مراکز بهداشتی و درمانی روستایی به ده هزار نفر جمعیت روستایی، ۱۳۹۴

| ردیف | استان               | تعداد مراکز بهداشتی روستایی | تعداد مراکز بهداشتی روستایی به ده هزار نفر | رتبه |
|------|---------------------|-----------------------------|--|------|
| ۱    | آذربایجان شرقی      | ۱۳۵                         | ۱,۲۴                                       | ۱۸   |
| ۲    | آذربایجان غربی      | ۱۱۵                         | ۱,۰۳                                       | ۲۳   |
| ۳    | اردبیل              | ۵۱                          | ۱,۲۷                                       | ۱۵   |
| ۴    | اصفهان              | ۸۹                          | ۱,۴۶                                       | ۱۰   |
| ۵    | البرز               | ۱۴                          | ۰,۷۲                                       | ۲۹   |
| ۶    | ایلام               | ۲۷                          | ۱,۴۷                                       | ۹    |
| ۷    | بوشهر               | ۲۹                          | ۰,۹۱                                       | ۲۵   |
| ۸    | تهران               | ۵۹                          | ۰,۷۴                                       | ۲۸   |
| ۹    | چهارمحال و بختیاری  | ۷۱                          | ۲,۱۱                                       | ۲    |
| ۱۰   | خراسان جنوبی        | ۵۸                          | ۱,۹۰                                       | ۳    |
| ۱۱   | خراسان رضوی         | ۱۸۱                         | ۱,۰۶                                       | ۲۱   |
| ۱۲   | خراسان شمالی        | ۶۱                          | ۱,۶۱                                       | ۶    |
| ۱۳   | خوزستان             | ۱۰۲                         | ۰,۸۹                                       | ۲۶   |
| ۱۴   | زنجان               | ۵۷                          | ۱,۶۶                                       | ۵    |
| ۱۵   | سمنان               | ۲۵                          | ۱,۸۰                                       | ۴    |
| ۱۶   | سیستان و بلوچستان   | ۱۳۱                         | ۰,۹۳                                       | ۲۴   |
| ۱۷   | فارس                | ۳۹                          | ۰,۲۷                                       | ۳۰   |
| ۱۸   | قزوین               | ۴۳                          | ۱,۳۵                                       | ۱۲   |
| ۱۹   | قم                  | ۹                           | ۱,۴۸                                       | ۸    |
| ۲۰   | کردستان             | ۷۳                          | ۱,۵۸                                       | ۷    |
| ۲۱   | کرمان               | ۱۱۳                         | ۰,۸۸                                       | ۲۷   |
| ۲۲   | کرمانشاه            | ۶۱                          | ۱,۲۶                                       | ۱۷   |
| ۲۳   | کهگیلویه و بویراحمد | ۴۲                          | ۱,۳۵                                       | ۱۳   |
| ۲۴   | گلستان              | ۹۷                          | ۱,۱۲                                       | ۲۰   |
| ۲۵   | گیلان               | ۹۶                          | ۱,۰۴                                       | ۲۲   |
| ۲۶   | لرستان              | ۷۹                          | ۱,۲۶                                       | ۱۶   |
| ۲۷   | مازندران            | ۱۹۶                         | ۱,۴۳                                       | ۱۱   |
| ۲۸   | مرکزی               | ۸                           | ۰,۲۴                                       | ۳۱   |
| ۲۹   | هرمزگان             | ۹۵                          | ۱,۲۱                                       | ۱۹   |
| ۳۰   | همدان               | ۸۶                          | ۱,۳۴                                       | ۱۴   |
| ۳۱   | یزد                 | ۳۶                          | ۲,۱۸                                       | ۱    |

مأخذ: سالنامه آماری کشور.

۴-۱۴- نسبت تعداد خانه های بهداشت فعال روستاها به ده هزار نفر جمعیت روستایی، ۱۳۹۴

| ردیف | استان                | تعداد خانه های بهداشت | تعداد مراکز خانه بهداشت به ده هزار نفر | رتبه |
|------|----------------------|-----------------------|--|------|
| ۱    | آذربایجان شرقی       | ۱۰۷۲                  | ۹,۸۴                                   | ۱۳   |
| ۲    | آذربایجان غربی       | ۹۸۵                   | ۸,۸۳                                   | ۲۰   |
| ۳    | اردبیل               | ۵۰۹                   | ۱۲,۶۳                                  | ۴    |
| ۴    | اصفهان               | ۵۵۹                   | ۹,۲۰                                   | ۱۸   |
| ۵    | البرز                | ۸۰                    | ۴,۱۰                                   | ۳۰   |
| ۶    | ایلام                | ۲۰۴                   | ۱۱,۱۲                                  | ۷    |
| ۷    | بوشهر                | ۲۲۳                   | ۶,۹۷                                   | ۲۷   |
| ۸    | تهران                | ۲۷۴                   | ۳,۴۲                                   | ۳۱   |
| ۹    | چهارمحال و بختیاری   | ۳۱۴                   | ۹,۳۳                                   | ۱۷   |
| ۱۰   | خراسان جنوبی         | ۳۱۶                   | ۱۰,۳۳                                  | ۱۱   |
| ۱۱   | خراسان رضوی          | ۱۴۰۳                  | ۸,۲۱                                   | ۲۲   |
| ۱۲   | خراسان شمالی         | ۴۲۸                   | ۱۱,۲۹                                  | ۶    |
| ۱۳   | خوزستان              | ۸۶۳                   | ۷,۵۲                                   | ۲۳   |
| ۱۴   | زنجان                | ۴۴۸                   | ۱۳,۰۴                                  | ۳    |
| ۱۵   | سمنان                | ۱۳۶                   | ۹,۷۹                                   | ۱۴   |
| ۱۶   | سیستان و بلوچستان    | ۹۵۳                   | ۶,۷۹                                   | ۲۸   |
| ۱۷   | فارس                 | ۱۰۷۵                  | ۷,۵۰                                   | ۲۴   |
| ۱۸   | قزوین                | ۲۷۷                   | ۸,۷۱                                   | ۲۱   |
| ۱۹   | قم                   | ۵۹                    | ۹,۶۹                                   | ۱۵   |
| ۲۰   | کردستان              | ۶۱۸                   | ۱۳,۳۷                                  | ۲    |
| ۲۱   | کرمان                | ۸۵۵                   | ۶,۶۴                                   | ۲۹   |
| ۲۲   | کرمانشاه             | ۶۴۹                   | ۱۳,۴۲                                  | ۱    |
| ۲۳   | کهگیلویه و بویر احمد | ۳۴۵                   | ۱۱,۱۱                                  | ۸    |
| ۲۴   | گلستان               | ۶۰۸                   | ۷,۰۳                                   | ۲۶   |
| ۲۵   | گیلان                | ۹۷۱                   | ۱۰,۵۱                                  | ۹    |
| ۲۶   | لرستان               | ۶۴۲                   | ۱۰,۲۷                                  | ۱۲   |
| ۲۷   | مازندران             | ۱۲۸۸                  | ۹,۴۱                                   | ۱۶   |
| ۲۸   | مرکزی                | ۳۹۶                   | ۱۲,۰۴                                  | ۵    |
| ۲۹   | هرمزگان              | ۵۵۶                   | ۷,۰۸                                   | ۲۵   |
| ۳۰   | همدان                | ۵۷۵                   | ۸,۹۵                                   | ۱۹   |
| ۳۱   | یزد                  | ۱۷۱                   | ۱۰,۳۵                                  | ۱۰   |

مأخذ: سالنامه آماری کشور.

۱۴-۵- نسبت تعداد کل آزمایشگاه‌ها به صد هزار نفر، ۱۳۹۴

| ردیف | استان                | تعداد<br>آزمایشگاه | تعداد آزمایشگاه به<br>صد هزار نفر | رتبه |
|------|----------------------|--------------------|-----------------------------------|------|
| ۱    | آذربایجان شرقی       | ۲۶۰                | ۶,۷۲                              | ۲۰   |
| ۲    | آذربایجان غربی       | ۱۷۲                | ۵,۳۳                              | ۲۵   |
| ۳    | اردبیل               | ۵۰                 | ۳,۹۵                              | ۳۰   |
| ۴    | اصفهان               | ۴۴۸                | ۸,۸۳                              | ۸    |
| ۵    | البرز                | ۱۶۱                | ۶,۰۸                              | ۲۴   |
| ۶    | ایلام                | ۵۸                 | ۱۰,۰۸                             | ۴    |
| ۷    | بوشهر                | ۸۰                 | ۷,۰۴                              | ۱۶   |
| ۸    | تهران                | ۹۸۵                | ۷,۵۵                              | ۱۲   |
| ۹    | چهارمحال و بختیاری   | ۱۲۵                | ۱۳,۳۴                             | ۱    |
| ۱۰   | خراسان جنوبی         | ۳۴                 | ۴,۵۶                              | ۲۷   |
| ۱۱   | خراسان رضوی          | ۴۴۴                | ۷,۰۰                              | ۱۷   |
| ۱۲   | خراسان شمالی         | ۷۸                 | ۹,۰۳                              | ۷    |
| ۱۳   | خوزستان              | ۲۴۰                | ۵,۱۳                              | ۲۶   |
| ۱۴   | زنجان                | ۷۹                 | ۷,۵۳                              | ۱۳   |
| ۱۵   | سمنان                | ۷۱                 | ۱۰,۳۳                             | ۲    |
| ۱۶   | سیستان و بلوچستان    | ۱۰۹                | ۴,۰۰                              | ۲۹   |
| ۱۷   | فارس                 | ۴۵۸                | ۹,۵۴                              | ۵    |
| ۱۸   | قزوین                | ۸۷                 | ۶,۹۱                              | ۱۹   |
| ۱۹   | قم                   | ۵۳                 | ۴,۲۰                              | ۲۸   |
| ۲۰   | کردستان              | ۵۳                 | ۳,۳۵                              | ۳۱   |
| ۲۱   | کرمان                | ۲۰۲                | ۶,۴۸                              | ۲۲   |
| ۲۲   | کرمانشاه             | ۱۳۵                | ۶,۹۲                              | ۱۸   |
| ۲۳   | کهگیلویه و بویر احمد | ۵۸                 | ۸,۲۶                              | ۱۰   |
| ۲۴   | گلستان               | ۱۱۶                | ۶,۲۷                              | ۲۳   |
| ۲۵   | گیلان                | ۱۹۳                | ۷,۶۶                              | ۱۱   |
| ۲۶   | لرستان               | ۱۲۷                | ۷,۲۲                              | ۱۴   |
| ۲۷   | مازندران             | ۲۷۹                | ۸,۶۱                              | ۹    |
| ۲۸   | مرکزی                | ۱۳۱                | ۹,۱۸                              | ۶    |
| ۲۹   | هرمزگان              | ۱۱۶                | ۶,۶۹                              | ۲۱   |
| ۳۰   | همدان                | ۱۲۳                | ۷,۰۶                              | ۱۵   |
| ۳۱   | یزد                  | ۱۱۴                | ۱۰,۱۳                             | ۳    |

مأخذ: سالنامه آماری کشور.

۱۴-۶- نسبت تعداد کل مراکز توانبخشی به صد هزار نفر جمعیت، ۱۳۹۴

| ردیف | استان                | تعداد مراکز توانبخشی | تعداد مراکز توانبخشی به صد هزار نفر | رتبه |
|------|----------------------|----------------------|-------------------------------------|------|
| ۱    | آذربایجان شرقی       | ۱۱۹                  | ۳,۰۷                                | ۳۱   |
| ۲    | آذربایجان غربی       | ۱۶۰                  | ۴,۹۶                                | ۲۵   |
| ۳    | اردبیل               | ۴۵                   | ۳,۵۵                                | ۳۰   |
| ۴    | اصفهان               | ۴۱۱                  | ۸,۱۰                                | ۱۱   |
| ۵    | البرز                | ۲۵۸                  | ۹,۷۴                                | ۸    |
| ۶    | ایلام                | ۳۹                   | ۶,۷۸                                | ۱۸   |
| ۷    | بوشهر                | ۷۱                   | ۶,۲۵                                | ۱۹   |
| ۸    | تهران                | ۱۹۷۴                 | ۱۵,۱۳                               | ۱    |
| ۹    | چهارمحال و بختیاری   | ۷۳                   | ۷,۷۹                                | ۱۴   |
| ۱۰   | خراسان جنوبی         | ۹۷                   | ۱۳,۰۰                               | ۳    |
| ۱۱   | خراسان رضوی          | ۶۵۷                  | ۱۰,۳۶                               | ۷    |
| ۱۲   | خراسان شمالی         | ۷۰                   | ۸,۱۰                                | ۱۲   |
| ۱۳   | خوزستان              | ۳۴۸                  | ۷,۴۵                                | ۱۵   |
| ۱۴   | زنجان                | ۸۳                   | ۷,۹۱                                | ۱۳   |
| ۱۵   | سمنان                | ۷۸                   | ۱۱,۳۵                               | ۵    |
| ۱۶   | سیستان و بلوچستان    | ۱۳۶                  | ۴,۹۹                                | ۲۴   |
| ۱۷   | فارس                 | ۵۸۵                  | ۱۲,۱۹                               | ۴    |
| ۱۸   | قزوین                | ۶۷                   | ۵,۳۲                                | ۲۳   |
| ۱۹   | قم                   | ۱۱۱                  | ۸,۷۹                                | ۹    |
| ۲۰   | کردستان              | ۹۴                   | ۵,۹۵                                | ۲۱   |
| ۲۱   | کرمان                | ۱۱۴                  | ۳,۶۶                                | ۲۸   |
| ۲۲   | کرمانشاه             | ۸۷                   | ۴,۴۶                                | ۲۶   |
| ۲۳   | کهگیلویه و بویر احمد | ۲۶                   | ۳,۷۰                                | ۲۷   |
| ۲۴   | گلستان               | ۱۵۵                  | ۸,۳۸                                | ۱۰   |
| ۲۵   | گیلان                | ۱۸۳                  | ۷,۲۶                                | ۱۶   |
| ۲۶   | لرستان               | ۱۲۳                  | ۶,۹۹                                | ۱۷   |
| ۲۷   | مازندران             | ۴۵۴                  | ۱۴,۰۱                               | ۲    |
| ۲۸   | مرکزی                | ۱۵۲                  | ۱۰,۶۶                               | ۶    |
| ۲۹   | هرمزگان              | ۶۲                   | ۳,۵۷                                | ۲۹   |
| ۳۰   | همدان                | ۱۰۰                  | ۵,۷۴                                | ۲۲   |
| ۳۱   | یزد                  | ۶۹                   | ۶,۱۳                                | ۲۰   |

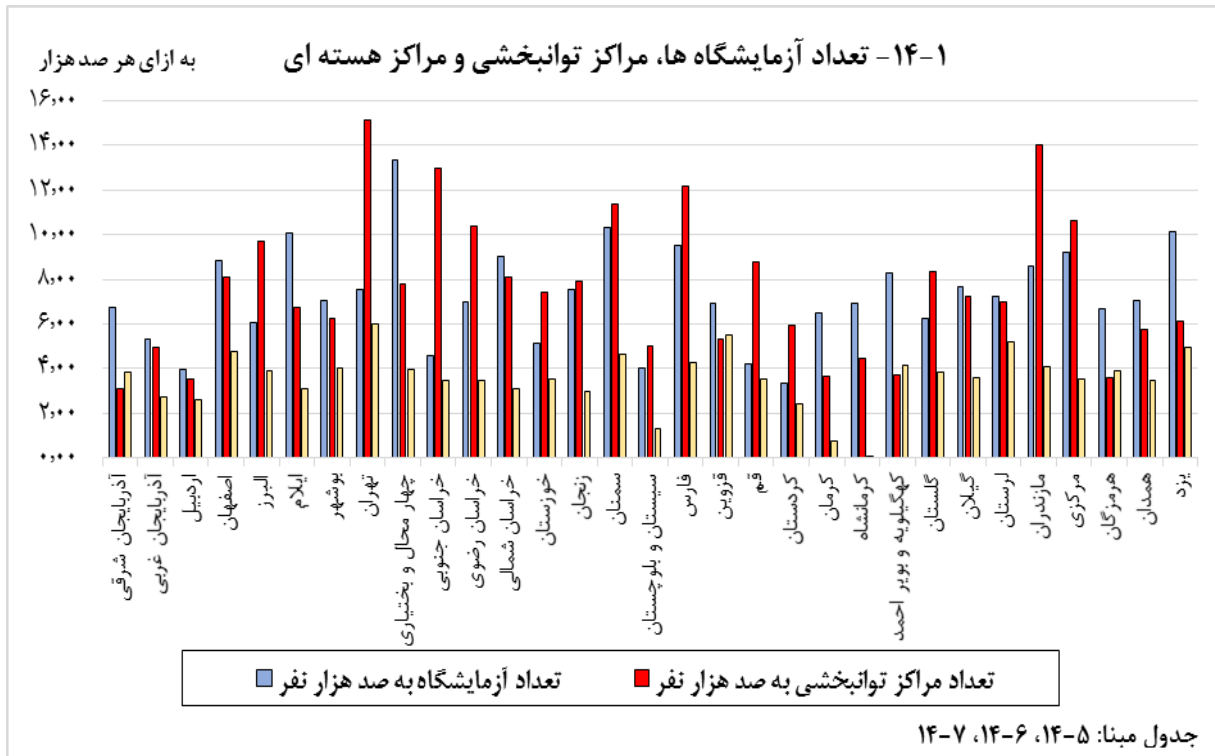
مأخذ: سالنامه آماری کشور.



۱۴-۷- نسبت تعداد مراکز هسته ای به صد هزار نفر جمعیت، ۱۳۹۴

| ردیف | استان                      | تعداد مراکز هسته ای | تعداد مراکز هسته ای به صد هزار نفر | رتبه |
|------|----------------------------|---------------------|------------------------------------|------|
| ۱    | آذربایجان شرقی .....       | ۱۵۰                 | ۳,۸۷                               | ۱۴   |
| ۲    | آذربایجان غربی .....       | ۸۸                  | ۲,۷۳                               | ۲۶   |
| ۳    | اردبیل .....               | ۳۳                  | ۲,۶۱                               | ۲۷   |
| ۴    | اصفهان .....               | ۲۴۳                 | ۴,۷۹                               | ۵    |
| ۵    | البرز .....                | ۱۰۳                 | ۳,۸۹                               | ۱۳   |
| ۶    | ایلام .....                | ۱۸                  | ۳,۱۳                               | ۲۳   |
| ۷    | بوشهر .....                | ۴۶                  | ۴,۰۵                               | ۱۰   |
| ۸    | تهران .....                | ۷۸۳                 | ۶,۰۰                               | ۱    |
| ۹    | چهارمحال و بختیاری .....   | ۳۷                  | ۳,۹۵                               | ۱۱   |
| ۱۰   | خراسان جنوبی .....         | ۲۶                  | ۳,۴۸                               | ۲۱   |
| ۱۱   | خراسان رضوی .....          | ۲۲۱                 | ۳,۴۸                               | ۲۲   |
| ۱۲   | خراسان شمالی .....         | ۲۷                  | ۳,۱۲                               | ۲۴   |
| ۱۳   | خوزستان .....              | ۱۶۵                 | ۳,۵۳                               | ۱۸   |
| ۱۴   | زنجان .....                | ۳۱                  | ۲,۹۶                               | ۲۵   |
| ۱۵   | سمنان .....                | ۳۲                  | ۴,۶۵                               | ۶    |
| ۱۶   | سیستان و بلوچستان .....    | ۳۵                  | ۱,۲۸                               | ۲۹   |
| ۱۷   | فارس .....                 | ۲۰۶                 | ۴,۲۹                               | ۷    |
| ۱۸   | قزوین .....                | ۶۹                  | ۵,۴۸                               | ۲    |
| ۱۹   | قم .....                   | ۴۵                  | ۳,۵۶                               | ۱۷   |
| ۲۰   | کردستان .....              | ۳۸                  | ۲,۴۰                               | ۲۸   |
| ۲۱   | کرمان .....                | ۲۴                  | ۰,۷۷                               | ۳۰   |
| ۲۲   | کرمانشاه .....             | ۲                   | ۰,۱۰                               | ۳۱   |
| ۲۳   | کهگیلویه و بویر احمد ..... | ۲۹                  | ۴,۱۳                               | ۸    |
| ۲۴   | گلستان .....               | ۷۱                  | ۳,۸۴                               | ۱۵   |
| ۲۵   | گیلان .....                | ۹۰                  | ۳,۵۷                               | ۱۶   |
| ۲۶   | لرستان .....               | ۹۱                  | ۵,۱۷                               | ۳    |
| ۲۷   | مازندران .....             | ۱۳۲                 | ۴,۰۷                               | ۹    |
| ۲۸   | مرکزی .....                | ۵۰                  | ۳,۵۱                               | ۱۹   |
| ۲۹   | هرمزگان .....              | ۶۸                  | ۳,۹۲                               | ۱۲   |
| ۳۰   | همدان .....                | ۶۱                  | ۳,۵۰                               | ۲۰   |
| ۳۱   | یزد .....                  | ۵۶                  | ۴,۹۸                               | ۴    |

مأخذ: سالنامه آماری کشور.



مرکز آمار ایران

۸-۱۴- نسبت تعداد داروخانه‌ها به ده هزار نفر جمعیت، ۱۳۹۴

| ردیف | استان                | تعداد داروخانه | تعداد داروخانه به ده هزار نفر | رتبه |
|------|----------------------|----------------|-------------------------------|------|
| ۱    | آذربایجان شرقی       | ۵۵۹            | ۱,۴۴                          | ۶    |
| ۲    | آذربایجان غربی       | ۳۶۲            | ۱,۱۲                          | ۱۸   |
| ۳    | اردبیل               | ۱۵۰            | ۱,۱۸                          | ۱۲   |
| ۴    | اصفهان               | ۸۰۷            | ۱,۵۹                          | ۳    |
| ۵    | البرز                | ۳۴۴            | ۱,۳۰                          | ۹    |
| ۶    | ایلام                | ۱۲۳            | ۲,۱۴                          | ۱    |
| ۷    | بوشهر                | ۹۳             | ۰,۸۲                          | ۲۸   |
| ۸    | تهران                | ۳۳۷۷           | ۱,۸۲                          | ۲    |
| ۹    | چهارمحال و بختیاری   | ۹۱             | ۰,۹۷                          | ۲۴   |
| ۱۰   | خراسان جنوبی         | ۸۱             | ۱,۰۹                          | ۱۹   |
| ۱۱   | خراسان رضوی          | ۸۵۷            | ۱,۳۵                          | ۷    |
| ۱۲   | خراسان شمالی         | ۱۳             | ۰,۱۵                          | ۳۱   |
| ۱۳   | خوزستان              | ۴۹۰            | ۱,۰۵                          | ۲۱   |
| ۱۴   | زنجان                | ۱۰۰            | ۰,۹۵                          | ۲۵   |
| ۱۵   | سمنان                | ۷۲             | ۱,۰۵                          | ۲۲   |
| ۱۶   | سیستان و بلوچستان    | ۱۶۵            | ۰,۶۱                          | ۲۹   |
| ۱۷   | فارس                 | ۷۱۶            | ۱,۴۹                          | ۵    |
| ۱۸   | قزوین                | ۱۴۸            | ۱,۱۸                          | ۱۳   |
| ۱۹   | قم                   | ۱۶۲            | ۱,۲۸                          | ۱۱   |
| ۲۰   | کردستان              | ۱۳۹            | ۰,۸۸                          | ۲۶   |
| ۲۱   | کرمان                | ۲۶۰            | ۰,۸۳                          | ۲۷   |
| ۲۲   | کرمانشاه             | ۲۲۲            | ۱,۱۴                          | ۱۴   |
| ۲۳   | کهگیلویه و بویر احمد | ۷۹             | ۱,۱۳                          | ۱۶   |
| ۲۴   | گلستان               | ۲۰۸            | ۱,۱۲                          | ۱۷   |
| ۲۵   | گیلان                | ۳۲۶            | ۱,۲۹                          | ۱۰   |
| ۲۶   | لرستان               | ۱۸۹            | ۱,۰۷                          | ۲۰   |
| ۲۷   | مازندران             | ۴۸۵            | ۱,۵۰                          | ۴    |
| ۲۸   | مرکزی                | ۱۶۲            | ۱,۱۴                          | ۱۵   |
| ۲۹   | هرمزگان              | ۸۵             | ۰,۴۹                          | ۳۰   |
| ۳۰   | همدان                | ۱۷۰            | ۰,۹۸                          | ۲۳   |
| ۳۱   | یزد                  | ۱۵۰            | ۱,۳۳                          | ۸    |

مأخذ: سالنامه آماری کشور.

## فصل ۱۵ - بودجه عمومی

مرکز آمار ایران

### خلاصه یافته‌ها

بودجه مهمترین ابزار دولت در اجرای سیاست‌های اقتصادی، اجتماعی و سیاسی کشور می‌باشد. رویکرد دولتر در توزیع اعتبارات استانی تمرکززدایی، توازن بخشی و توجه به استان‌های کمتر توسعه یافته می‌باشد، با اعمال شاخص‌ها به منظور توزیع عادلانه منابع و رعایت عدالت اجتماعی و تقویت تعادل‌های منطقه‌ای توزیع اعتبارات استانی در سال ۱۳۹۴ انجام گرفته است.

در سال ۱۳۹۴، عملکرد اعتبارات هزینه‌ای دستگاه‌های اجرایی کشور در استان‌ها معادل ۵۳۲۰۹۸۴۰ میلیون ریال بوده است.

بالاترین سرانه در بین استان‌های کشور به استان ایلام و کمترین سرانه در این زمینه به استان تهران اختصاص دارد.

در سال ۱۳۹۴ عملکرد اعتبارات تملک دارایی‌های سرمایه‌ای (عمرانی) ۸۳۷۰۳۴۸۶ میلیون ریال بوده است. بالاترین سرانه در بین استان‌های کشور به استان بوشهر و کمترین سرانه در این زمینه به استان تهران اختصاص دارد.

مرکز آمار ایران

۱-۱۵- سرانه عملکرد اعتبارات هزینه‌ای دستگاه‌های اجرایی در استان‌ها از محل درآمد عمومی، ۱۳۹۴

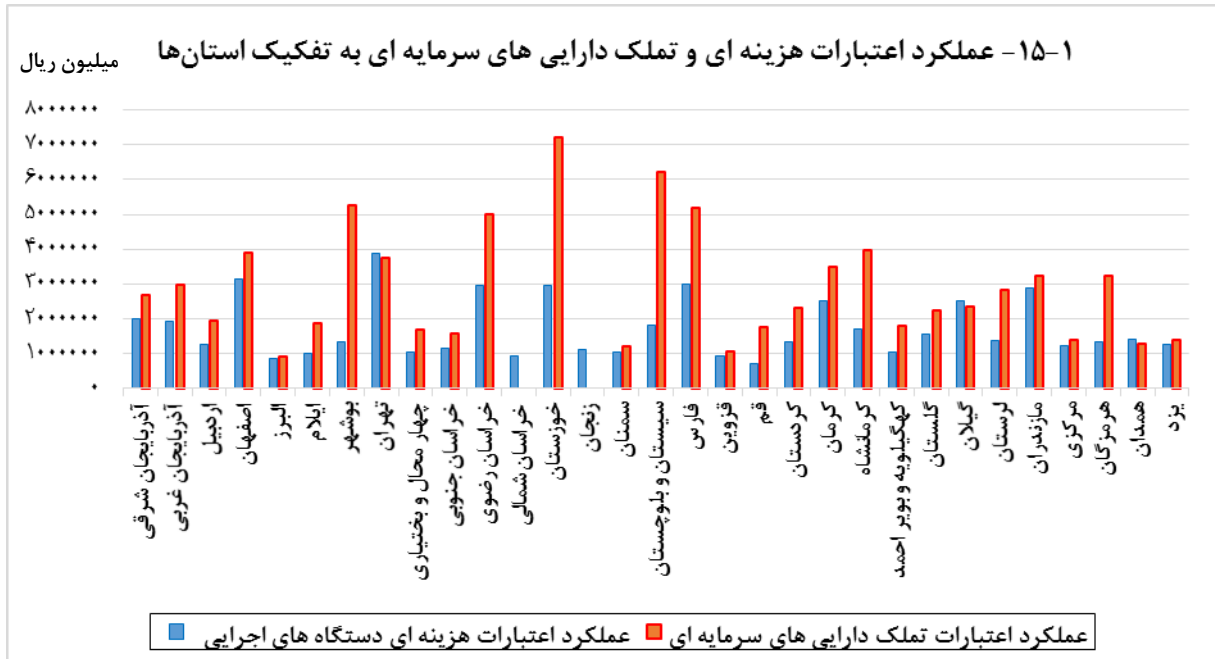
| ردیف | استان               | عملکرد اعتبارات (میلیون ریال) | سرانه      | رتبه |
|------|---------------------|-------------------------------|------------|------|
| -    | کل کشور             | ۵۳۲۰۹۱۴۰                      | ۶۷۴۰۴۷,۴۶  | -    |
| ۱    | آذربایجان شرقی      | ۲۰۰۴۰۲۷                       | ۵۱۷۵۷۹,۰۵  | ۲۸   |
| ۲    | آذربایجان غربی      | ۱۹۴۲۸۰۷                       | ۶۰۱۹۶۸,۰۲  | ۲۶   |
| ۳    | اردبیل              | ۱۲۶۳۸۹۶                       | ۹۹۸۳۳۵,۷۱  | ۱۱   |
| ۴    | اصفهان              | ۳۱۳۶۷۴۵                       | ۶۱۸۴۹۱,۶۷  | ۲۵   |
| ۵    | البرز               | ۸۵۲۵۳۱                        | ۳۲۱۷۶۰,۸۹  | ۳۰   |
| ۶    | ایلام               | ۱۰۰۱۸۳۳                       | ۱۷۴۰۵۷۹,۶۷ | ۱    |
| ۷    | بوشهر               | ۱۳۵۱۷۹۴                       | ۱۱۸۹۹۰۲,۸۱ | ۵    |
| ۸    | تهران               | ۳۸۸۱۸۷۰                       | ۲۹۷۶۱۳,۴۰  | ۳۱   |
| ۹    | چهارمحال و بختیاری  | ۱۰۵۸۷۸۰                       | ۱۱۲۹۹۴۱,۰۹ | ۶    |
| ۱۰   | خراسان جنوبی        | ۱۱۳۷۸۹۱                       | ۱۵۲۴۶۲۸,۵۳ | ۲    |
| ۱۱   | خراسان رضوی         | ۲۹۶۶۳۴۰                       | ۴۶۷۵۸۴,۲۳  | ۲۹   |
| ۱۲   | خراسان شمالی        | ۹۱۷۶۲۷                        | ۱۰۶۲۰۴۷,۳۷ | ۸    |
| ۱۳   | خوزستان             | ۲۹۵۹۵۷۷                       | ۶۳۳۱۷۳,۵۴  | ۲۳   |
| ۱۴   | زنجان               | ۱۱۰۵۳۵۳                       | ۱۰۵۳۷۴۰,۱۰ | ۹    |
| ۱۵   | سمنان               | ۱۰۴۶۳۷۵                       | ۱۵۲۱۹۶۱,۴۹ | ۳    |
| ۱۶   | سیستان و بلوچستان   | ۱۸۱۶۱۲۹                       | ۶۶۶۴۴۱,۴۸  | ۲۲   |
| ۱۷   | فارس                | ۲۹۷۷۸۵۵                       | ۶۲۰۴۸۳,۸۳  | ۲۴   |
| ۱۸   | قزوین               | ۹۴۴۹۶۹                        | ۷۵۰۵۸۱,۳۲  | ۲۱   |
| ۱۹   | قم                  | ۷۰۴۸۵۷                        | ۵۵۸۱۴۷,۷۱  | ۲۷   |
| ۲۰   | کردستان             | ۱۳۴۸۲۳۹                       | ۸۵۳۰۳۷,۶۶  | ۱۴   |
| ۲۱   | کرمان               | ۲۵۰۲۵۲۹                       | ۸۰۲۵۴۸,۹۷  | ۱۷   |
| ۲۲   | کرمانشاه            | ۱۷۱۲۲۹۷                       | ۸۷۷۶۵۵,۲۴  | ۱۳   |
| ۲۳   | کهگیلویه و بویراحمد | ۱۰۴۳۳۶۷                       | ۱۴۸۶۶۶۱,۰۶ | ۴    |
| ۲۴   | گلستان              | ۱۵۵۰۴۸۴                       | ۸۳۸۰۶۰,۴۱  | ۱۶   |
| ۲۵   | گیلان               | ۲۵۳۱۰۲۷                       | ۱۰۰۴۱۱۵,۹۲ | ۱۰   |
| ۲۶   | لرستان              | ۱۳۸۲۵۰۰                       | ۷۸۵۷۹۴,۴۶  | ۱۹   |
| ۲۷   | مازندران            | ۲۸۷۴۲۸۲                       | ۸۸۶۹۷۶,۱۰  | ۱۲   |
| ۲۸   | مرکزی               | ۱۲۰۹۹۹۶                       | ۸۴۸۳۱۱,۴۳  | ۱۵   |
| ۲۹   | هرمزگان             | ۱۳۲۸۷۲۹                       | ۷۶۵۸۹۵,۲۹  | ۲۰   |
| ۳۰   | همدان               | ۱۳۹۳۲۱۶                       | ۷۹۹۶۷۷,۴۴  | ۱۸   |
| ۳۱   | یزد                 | ۱۲۶۱۹۱۸                       | ۱۱۲۱۲۹۳,۱۶ | ۷    |

مأخذ: سالنامه آماری کشور.

۱۵-۲- سرانه عملکرد اعتبارات تملک دارایی‌های سرمایه‌ای استان‌ها، ۱۳۹۳

| ردیف | استان               | عملکرد اعتبارات (میلیون ریال) | سرانه      | رتبه |
|------|---------------------|-------------------------------|------------|------|
| -    | کل کشور             | ۱۳۷۰۳۴۸۶                      | ۱۰۶۰۳۳۲,۴۹ | -    |
| ۱    | آذربایجان شرقی      | ۲۶۶۷۵۴۲                       | ۶۸۸۹۴۴,۷۴  | ۲۷   |
| ۲    | آذربایجان غربی      | ۲۹۹۲۸۸۳                       | ۹۲۷۳۲۸,۲۷  | ۲۲   |
| ۳    | اردبیل              | ۱۹۴۸۹۱۶                       | ۱۵۳۹۴۲۴,۴۸ | ۱۲   |
| ۴    | اصفهان              | ۳۸۸۲۵۷۹                       | ۷۶۵۵۵۲,۴۳  | ۲۵   |
| ۵    | البرز               | ۹۱۰۷۹۳                        | ۳۴۳۷۵۰,۰۴  | ۲۸   |
| ۶    | ایلام               | ۱۸۵۸۱۲۷                       | ۳۲۲۸۳۰,۶۱  | ۲    |
| ۷    | بوشهر               | ۵۲۶۵۱۹۰                       | ۴۶۳۴۶۲۹,۵۳ | ۱    |
| ۸    | تهران               | ۳۷۴۹۵۶۷                       | ۲۸۷۴۷۰,۰۶  | ۲۹   |
| ۹    | چهارمحال و بختیاری  | ۱۶۹۵۲۷۳                       | ۱۸۰۹۲۱۳,۰۸ | ۸    |
| ۱۰   | خراسان جنوبی        | ۱۵۷۲۵۹۳                       | ۲۱۰۷۰۷۳,۶۶ | ۵    |
| ۱۱   | خراسان رضوی         | ۴۹۹۶۴۶۷                       | ۷۸۷۵۹۳,۱۹  | ۲۴   |
| ۱۲   | خراسان شمالی        | ...                           | ۰,۰۰       | ۳۰   |
| ۱۳   | خوزستان             | ۷۲۲۶۴۱۷                       | ۱۵۴۶۰۲۳,۶۶ | ۱۱   |
| ۱۴   | زنجان               | ...                           | ۰,۰۰       | ۳۱   |
| ۱۵   | سمنان               | ۱۲۱۶۳۶۲                       | ۱۷۶۹۲۰۹,۰۵ | ۹    |
| ۱۶   | سیستان و بلوچستان   | ۶۲۰۶۲۷۶                       | ۲۲۷۷۴۳۷,۲۱ | ۴    |
| ۱۷   | فارس                | ۵۲۰۰۳۸۶                       | ۱۰۸۳۵۸۳,۷۹ | ۱۸   |
| ۱۸   | قزوین               | ۱۰۵۱۷۳۷                       | ۸۳۵۳۸۶,۲۸  | ۲۳   |
| ۱۹   | قم                  | ۱۷۴۸۰۷۹                       | ۱۳۸۴۲۳۲,۹۷ | ۱۴   |
| ۲۰   | کردستان             | ۲۲۹۶۴۱۹                       | ۱۴۵۲۹۵۵,۹۶ | ۱۳   |
| ۲۱   | کرمان               | ۳۵۰۳۹۴۹                       | ۱۱۲۳۶۹۹,۵۳ | ۱۷   |
| ۲۲   | کرمانشاه            | ۳۹۶۱۴۷۶                       | ۲۰۳۰۴۹۴,۸۰ | ۶    |
| ۲۳   | کهگیلویه و بویراحمد | ۱۸۰۷۴۴۸                       | ۲۵۷۵۳۷۶,۲۱ | ۳    |
| ۲۴   | گلستان              | ۲۲۳۳۰۴۰                       | ۱۲۰۶۹۹۲,۴۱ | ۱۶   |
| ۲۵   | گیلان               | ۲۳۴۴۳۱۷                       | ۹۳۰۰۴۳,۸۲  | ۲۱   |
| ۲۶   | لرستان              | ۲۸۴۲۸۴۳                       | ۱۶۱۵۸۳۳,۸۴ | ۱۰   |
| ۲۷   | مازندران            | ۳۲۳۸۹۸۲                       | ۹۹۹۵۱۹,۰۶  | ۱۹   |
| ۲۸   | مرکزی               | ۱۳۹۶۷۰۹                       | ۹۷۹۲۱۳,۳۳  | ۲۰   |
| ۲۹   | هرمزگان             | ۳۲۲۰۴۴۳                       | ۱۸۵۶۳۰۱,۸۶ | ۷    |
| ۳۰   | همدان               | ۱۲۹۲۵۴۰                       | ۷۴۱۸۹۱,۴۸  | ۲۶   |
| ۳۱   | یزد                 | ۱۳۷۶۱۳۳                       | ۱۲۲۲۷۸۰,۳۴ | ۱۵   |

مأخذ: سالنامه آماری کشور.



جدول مبنا: ۱۵-۱ و ۱۵-۲

مرکز آمار ایران





## فصل ۱۶ - شاخص قیمت‌ها

مرکز آمار ایران

### خلاصه یافته‌ها

شاخص کل بهای کالاها و خدمات مصرفی خانوارهای شهری در سال ۱۳۹۴، در کشور ۲۱۷ بوده، این شاخص در استان‌های آذربایجان شرقی و ایلام با مقدار ۲۴۹ و ۱۹۷،۷ به ترتیب بیش‌ترین و کم‌ترین مقدار بوده است. این شاخص برای استان تهران ۲۱۲،۱ بوده که در بین استان‌های کشور، رتبه بیستم را دارا است.

شاخص بهای کالاها و خدمات مصرفی خانوارهای مصرفی خانوارهای شهری در بخش خوراکی‌ها، آشامیدنی‌ها و دخانیات در کشور ۲۵۲،۲ بوده، کم‌ترین و بیش‌ترین مقدار این شاخص مربوط به استان‌های کرمان و هرمزگان با مقادیر ۲۲۱،۶ و ۳۰۶،۷ بوده است. شاخص فوق برای استان تهران، ۲۶۳،۹ با رتبه هشت بوده است.

در سال ۱۳۹۴، شاخص‌های کالاها و خدمات مصرفی شهری در بخش پوشاک و کفش در کشور ۲۴۰،۹ بوده که این شاخص برای استان هرمزگان با مقدار ۲۸۳،۸ و استان البرز با مقدار ۱۹۸،۶ در بین استان‌های کشور به ترتیب بیش‌ترین و کمترین مقدار بوده است.

شاخص فوق برای استان تهران ۲۲۹ بوده که در بین که در بین استان‌های کشور رتبه بیست و سوم را داشته است. شاخص بهای کالاها و خدمات مصرفی خانوارهای شهری در بخش مسکن، آب، برق، گاز و سایر سوخت‌ها در سال ۱۳۹۴ در کشور، ۱۹۱،۳ بوده است.

این شاخص در استان‌های آذربایجان شرقی (۲۵۳،۸) و خوزستان (۱۴۴،۹) در بین استان‌های کشور به ترتیب بیش‌ترین و کمترین مقدار را داشته است. برای استان تهران این شاخص با مقدار ۱۹۸،۴ تهران را در جایگاه نهم قرار داده است.

شاخص بهای کالا و خدمات مصرفی خانوارهای شهری در بخش مبلمان و لوازم خانگی در سال ۱۳۹۴، ۲۳۵،۳ بوده است. همچنین در این سال شاخص بهای کالا و خدمات

مصرفی خانوارهای شهری در بخش بهداشت و درمان برابر با ۲۳۴،۴ بوده است. شاخص ذکر شده برای استان قم معادل ۱۶۹،۸ بوده که استان را در رتبه سی و یکم قرار می‌دهد و از آن طرف برای استان آذربایجان غربی معادل ۲۹۰،۸ بوده که استان را در رتبه نخست قرار می‌دهد.

برای استان تهران مقدار شاخص برابر با ۲۱۱،۹ و جایگاه استان بیست و هفتم بوده است.

شاخص بهای کالا و خدمات مصرفی خانوارهای شهری در بخش حمل و نقل در سال ۱۳۹۴، ۲۲۲،۵ بوده است. این شاخص در استان‌های هرمزگان (۲۵۵،۸) و قم (۲۰۶) به ترتیب بیش‌ترین و کم‌ترین مقدار را داشته است.

شاخص بهای کالاها و خدمات مصرفی خانوارهای شهری در بخش ارتباطات در سال ۱۳۹۴، ۱۲۹،۴ بوده است. این شاخص در استان‌های گلستان و خوزستان بیش‌ترین و کم‌ترین مقادیر (۱۵۳،۲ و ۱۰۴،۶) را نشان می‌دهند که این استان‌ها را در رتبه‌های اول و سی و یکم قرار می‌دهد. در این سال، در بخش تفریح و امور فرهنگی شاخص کالاها و خدمات مصرفی خانوارهای شهری برابر با ۲۳۵،۸ بوده و استان‌های یزد و کرمان با مقادیر (۳۲۱،۳) و (۱۷۱،۴) بیش‌ترین و کم‌ترین مقادیر را نشان می‌دهند. مقدار این شاخص برای استان تهران ۲۱۸ و جایگاه استان برابر با رتبه بیست و سوم است.

در سال ۱۳۹۴، شاخص بهای کالاها و خدمات مصرفی خانوارهای شهری در بخش آموزش ۱۶۹،۶ بوده است. این شاخص در استان‌های مازندران (۱۹۴،۱) و یزد (۱۴۲،۶) به ترتیب بیش‌ترین و کم‌ترین مقدار را دارا بوده است.

در بخش هتل و رستوران، شاخص بهای کالاها و خدمات مصرفی خانوارهای شهری برابر با ۲۳۶،۳ بوده است.

شاخص کل بهای کالاها و خدمات مصرفی خانوارهای روستایی در کشور در سال ۱۳۹۴، معادل ۲۲۶،۹ بوده

این استان‌ها را در رتبه‌های اول و سی و یکم قرار می‌دهد.

همچنین در این سال شاخص بهای کالا و خدمات مصرفی خانوارهای روستایی در بخش بهداشت و درمان برابر با ۲۴۲,۶ بوده است. شاخص ذکر شده برای استان آذربایجان غربی معادل ۲۸۲ بوده که استان را در رتبه نخست قرار می‌دهد و از آن طرف برای استان قم معادل ۱۶۹,۷ بوده که استان را در رتبه سی و یکم قرار می‌دهد. برای استان تهران مقدار شاخص برابر با ۲۱۶ و جایگاه استان بیست و هشتم بوده است.

در این سال، در بخش تفریح و امور فرهنگی شاخص کالاها و خدمات مصرفی خانوارهای روستایی برابر با ۲۵۰,۸ بوده و استان‌های سیستان و بلوچستان و لرستان با مقادیر (۳۳۹ و ۱۷۱,۴) بیش‌ترین و کم‌ترین مقادیر را نشان می‌دهند. مقدار این شاخص برای استان تهران ۲۲۳,۶ و جایگاه استان برابر با رتبه بیست و چهارم است. در سال ۱۳۹۴، شاخص بهای کالاها و خدمات مصرفی خانوارهای روستایی در بخش آموزش ۱۷۰,۱ بوده است. این شاخص در استان‌های کردستان (۲۰۶,۴) و سیستان و بلوچستان (۱۴۳,۲) به ترتیب بیش‌ترین و کم‌ترین مقدار را دارا بوده است.

است. این شاخص در استان‌های خراسان جنوبی و ایلام (۲۶۵,۷ و ۲۰۴,۶) به ترتیب بیش‌ترین و کم‌ترین مقدار بوده است.

شاخص بهای کالاها و خدمات مصرفی خانوارهای مصرفی خانوارهای روستایی در بخش خوراکی‌ها، آشامیدنی‌ها و دخانیات در کشور ۲۴۶,۴ بوده است. کم‌ترین و بیش‌ترین مقدار این شاخص مربوط به استان‌های ایلام و خراسان جنوبی با مقادیر ۲۰۵,۱ و ۳۴۱,۳ بوده است. شاخص فوق برای استان تهران، ۲۱۶,۶ با رتبه سی‌ام بوده است.

در سال ۱۳۹۴، شاخص‌های کالاها و خدمات مصرفی روستایی در بخش پوشاک و کفش در کشور ۲۵۱,۲ بوده که این شاخص برای استان زنجان با مقدار ۳۱۱,۹ و استان البرز با مقدار ۲۰۹,۷ در بین استان‌های کشور به ترتیب بیش‌ترین و کم‌ترین مقدار بوده است.

شاخص فوق برای استان تهران ۲۱۱,۵ بوده که در بین که در بین استان‌های کشور رتبه سی‌ام را داشته است.

شاخص بهای کالاها و خدمات مصرفی خانوارهای روستایی در بخش مسکن، آب، برق، گاز و سایر سوخت‌ها در سال ۱۳۹۴ در کشور، ۱۸۱,۶ بوده است.

این شاخص در استان‌های هرمزگان (۲۴۹,۲) و خوزستان (۱۴۷,۲) در بین استان‌های کشور به ترتیب بیش‌ترین و کم‌ترین مقدار را داشته است. برای استان تهران این شاخص با مقدار ۲۰۸,۴ تهران را در جایگاه چهارم قرار داده است.

شاخص بهای کالا و خدمات مصرفی خانوارهای روستایی در بخش مبلمان و لوازم خانگی استان سیستان و بلوچستان (۲۸۶/۶) بیشترین و استان خراسان جنوبی (۱۷۸/۸) پایین‌ترین یا کمترین شاخص را داراست.

در بخش ارتباطات شاخص بهای کالاها و خدمات مصرفی خانوارهای روستایی در سال ۱۳۹۴، ۱۳۴,۴ بوده است. این شاخص در استان‌های کردستان و خوزستان بیش‌ترین و کم‌ترین مقادیر (۱۷۷ و ۱۰۴,۸) را نشان می‌دهند که

۱-۱۶- شاخص کل قیمت کالا و خدمات مصرفی خانوارهای شهری (۱۰۰=۱۳۹۰)

| ردیف | استان               | شاخص کل | رتبه |
|------|---------------------|---------|------|
|      | کل کشور             | ۲۱۷     | -    |
| ۱    | آذربایجان شرقی      | ۲۴۹     | ۱    |
| ۲    | آذربایجان غربی      | ۲۳۹,۳   | ۴    |
| ۳    | اردبیل              | ۲۱۹,۱   | ۱۳   |
| ۴    | اصفهان              | ۲۲۶,۷   | ۹    |
| ۵    | البرز               | ۲۱۷     | ۱۶   |
| ۶    | ایلام               | ۱۹۷,۷   | ۳۱   |
| ۷    | بوشهر               | ۲۱۴,۱   | ۱۸   |
| ۸    | تهران               | ۲۱۲,۱   | ۲۰   |
| ۹    | چهارمحال و بختیاری  | ۲۳۸,۵   | ۵    |
| ۱۰   | خراسان جنوبی        | ۲۰۱,۷   | ۲۸   |
| ۱۱   | خراسان رضوی         | ۲۰۹     | ۲۴   |
| ۱۲   | خراسان شمالی        | ۲۲۸,۴   | ۷    |
| ۱۳   | خوزستان             | ۲۰۳,۲   | ۲۶   |
| ۱۴   | زنجان               | ۲۱۱     | ۲۱   |
| ۱۵   | سمنان               | ۲۰۸,۷   | ۲۵   |
| ۱۶   | سیستان و بلوچستان   | ۲۳۹,۷   | ۳    |
| ۱۷   | فارس                | ۲۱۷,۷   | ۱۵   |
| ۱۸   | قزوین               | ۱۹۸     | ۳۰   |
| ۱۹   | قم                  | ۲۲۱,۱   | ۱۲   |
| ۲۰   | کردستان             | ۲۱۴,۱   | ۱۹   |
| ۲۱   | کرمان               | ۲۰۰,۷   | ۲۹   |
| ۲۲   | کرمانشاه            | ۲۱۰     | ۲۳   |
| ۲۳   | کهگیلویه و بویراحمد | ۲۲۲,۷   | ۱۰   |
| ۲۴   | گلستان              | ۲۱۶,۱   | ۱۷   |
| ۲۵   | گیلان               | ۲۱۰,۱   | ۲۲   |
| ۲۶   | لرستان              | ۲۳۰,۱   | ۶    |
| ۲۷   | مازندران            | ۲۰۳,۱   | ۲۷   |
| ۲۸   | مرکزی               | ۲۱۹,۱   | ۱۴   |
| ۲۹   | هرمزگان             | ۲۴۸,۱   | ۲    |
| ۳۰   | همدان               | ۲۲۱,۵   | ۱۱   |
| ۳۱   | یزد                 | ۲۲۸,۲   | ۸    |

مأخذ: سالنامه آماری کشور.

۱۶-۲- شاخص بهای کالا و خدمات مصرفی خانوارهای شهری در بخش خوراکی‌ها و آشامیدنی‌ها و دخانیات، ۱۳۹۴ (۱۰۰=۱۳۹۰)

| رتبه | خوراکی‌ها و آشامیدنی‌ها | استان                     | ردیف |
|------|-------------------------|---------------------------|------|
| -    | ۲۵۲,۲                   | کل کشور.....              |      |
| ۹    | ۲۶۳,۲                   | آذربایجان شرقی .....      | ۱    |
| ۳    | ۲۸۷,۸                   | آذربایجان غربی .....      | ۲    |
| ۲۲   | ۲۳۶,۸                   | اردبیل .....              | ۳    |
| ۱۷   | ۲۴۵,۳                   | اصفهان .....              | ۴    |
| ۲۵   | ۲۳۴,۵                   | البرز .....               | ۵    |
| ۲۹   | ۲۲۵,۸                   | ایلام .....               | ۶    |
| ۴    | ۲۷۹,۳                   | بوشهر .....               | ۷    |
| ۸    | ۲۶۳,۹                   | تهران .....               | ۸    |
| ۵    | ۲۷۷,۵                   | چهارمحال و بختیاری .....  | ۹    |
| ۲۸   | ۲۲۷,۴                   | خراسان جنوبی .....        | ۱۰   |
| ۲۰   | ۲۴۲,۳                   | خراسان رضوی .....         | ۱۱   |
| ۱۵   | ۲۵۰,۴                   | خراسان شمالی .....        | ۱۲   |
| ۲۴   | ۲۳۵,۹                   | خوزستان .....             | ۱۳   |
| ۱۹   | ۲۴۳,۲                   | زنجان .....               | ۱۴   |
| ۱۶   | ۲۵۰,۳                   | سمنان .....               | ۱۵   |
| ۲    | ۲۹۷,۷                   | سیستان و بلوچستان .....   | ۱۶   |
| ۱۴   | ۲۵۱                     | فارس .....                | ۱۷   |
| ۲۱   | ۲۳۹                     | قزوین .....               | ۱۸   |
| ۲۷   | ۲۳۲,۴                   | قم .....                  | ۱۹   |
| ۲۶   | ۲۳۲,۵                   | کردستان .....             | ۲۰   |
| ۳۱   | ۲۲۱,۶                   | کرمان .....               | ۲۱   |
| ۲۳   | ۲۳۶,۱                   | کرمانشاه .....            | ۲۲   |
| ۱۰   | ۲۶۲,۶                   | کهگیلویه و بویراحمد ..... | ۲۳   |
| ۱۱   | ۲۶۰,۱                   | گلستان .....              | ۲۴   |
| ۱۳   | ۲۵۲                     | گیلان .....               | ۲۵   |
| ۱۲   | ۲۵۶                     | لرستان .....              | ۲۶   |
| ۳۰   | ۲۲۴,۹                   | مازندران .....            | ۲۷   |
| ۶    | ۲۶۷,۱                   | مرکزی .....               | ۲۸   |
| ۱    | ۳۰۶,۷                   | هرمزگان .....             | ۲۹   |
| ۱۸   | ۲۴۴,۹                   | همدان .....               | ۳۰   |
| ۷    | ۲۶۴                     | یزد .....                 | ۳۱   |

مأخذ: سالنامه آماری کشور.

۱۶-۳- شاخص بهای کالا و خدمات مصرفی خانوارهای شهری در بخش پوشاک و کفش، ۱۳۹۴ (۱۰۰=۱۳۹۰)

| رتبه | پوشاک و کفش | استان               | ردیف |
|------|-------------|---------------------|------|
| -    | ۲۴۰,۹       | کل کشور             |      |
| ۶    | ۲۶۳,۳       | آذربایجان شرقی      | ۱    |
| ۸    | ۲۶۱,۲       | آذربایجان غربی      | ۲    |
| ۱۳   | ۲۴۸,۶       | اردبیل              | ۳    |
| ۱۶   | ۲۴۳         | اصفهان              | ۴    |
| ۳۱   | ۱۹۸,۶       | البرز               | ۵    |
| ۲۸   | ۲۱۸,۶       | ایلام               | ۶    |
| ۱۴   | ۲۴۷,۳       | بوشهر               | ۷    |
| ۲۳   | ۲۲۹         | تهران               | ۸    |
| ۴    | ۲۷۰,۸       | چهارمحال و بختیاری  | ۹    |
| ۷    | ۲۶۲,۲       | خراسان جنوبی        | ۱۰   |
| ۲۹   | ۲۱۸         | خراسان رضوی         | ۱۱   |
| ۱۲   | ۲۵۱,۷       | خراسان شمالی        | ۱۲   |
| ۱۹   | ۲۳۵,۸       | خوزستان             | ۱۳   |
| ۲۵   | ۲۲۴,۸       | زنجان               | ۱۴   |
| ۱۱   | ۲۵۱,۸       | سمنان               | ۱۵   |
| ۳    | ۲۷۵         | سیستان و بلوچستان   | ۱۶   |
| ۱۰   | ۲۵۵,۷       | فارس                | ۱۷   |
| ۲۴   | ۲۲۸         | قزوین               | ۱۸   |
| ۲۶   | ۲۲۲,۳       | قم                  | ۱۹   |
| ۲    | ۲۸۳,۵       | کردستان             | ۲۰   |
| ۲۷   | ۲۲۲,۱       | کرمان               | ۲۱   |
| ۲۲   | ۲۳۱,۳       | کرمانشاه            | ۲۲   |
| ۵    | ۲۶۹,۹       | کهگیلویه و بویراحمد | ۲۳   |
| ۲۰   | ۲۳۵,۳       | گلستان              | ۲۴   |
| ۳۰   | ۲۱۱,۵       | گیلان               | ۲۵   |
| ۲۱   | ۲۳۵         | لرستان              | ۲۶   |
| ۱۷   | ۲۳۶,۸       | مازندران            | ۲۷   |
| ۱۵   | ۲۴۳,۳       | مرکزی               | ۲۸   |
| ۱    | ۲۸۳,۸       | هرمزگان             | ۲۹   |
| ۹    | ۲۵۹         | همدان               | ۳۰   |
| ۱۸   | ۲۳۵,۹       | یزد                 | ۳۱   |

مأخذ: سالنامه آماری کشور.

۱۶-۴- شاخص بهای کالا و خدمات مصرفی خانوارهای شهری در بخش مسکن، آب، برق، گاز و سایر سوخت‌ها، ۱۳۹۴ (۱۳۹۰=۱۰۰)

| ردیف | استان               | مسکن، آب، برق، گاز | رتبه |
|------|---------------------|--------------------|------|
|      | کل کشور             | ۱۹۱,۳              | -    |
| ۱    | آذربایجان شرقی      | ۲۵۳,۸              | ۱    |
| ۲    | آذربایجان غربی      | ۲۰۲,۹              | ۷    |
| ۳    | اردبیل              | ۱۶۷,۵              | ۲۴   |
| ۴    | اصفهان              | ۱۹۷,۲              | ۱۰   |
| ۵    | البرز               | ۲۰,۷               | ۶    |
| ۶    | ایلام               | ۱۴۶,۶              | ۲۹   |
| ۷    | بوشهر               | ۱۶۰                | ۲۶   |
| ۸    | تهران               | ۱۹۸,۴              | ۹    |
| ۹    | چهارمحال و بختیاری  | ۱۷۹,۸              | ۱۳   |
| ۱۰   | خراسان جنوبی        | ۱۴۵,۹              | ۳۰   |
| ۱۱   | خراسان رضوی         | ۱۷۳,۲              | ۱۹   |
| ۱۲   | خراسان شمالی        | ۲۱۰,۷              | ۴    |
| ۱۳   | خوزستان             | ۱۴۴,۹              | ۳۱   |
| ۱۴   | زنجان               | ۱۶۸,۵              | ۲۲   |
| ۱۵   | سمنان               | ۱۷۶,۷              | ۱۶   |
| ۱۶   | سیستان و بلوچستان   | ۱۸۴,۸              | ۱۲   |
| ۱۷   | فارس                | ۱۷۷,۷              | ۱۴   |
| ۱۸   | قزوین               | ۱۴۹,۳              | ۲۸   |
| ۱۹   | قم                  | ۲۴۶,۱              | ۲    |
| ۲۰   | کردستان             | ۱۶۷,۲              | ۲۵   |
| ۲۱   | کرمان               | ۱۷۱,۹              | ۲۱   |
| ۲۲   | کرمانشاه            | ۱۷۳,۶              | ۱۸   |
| ۲۳   | کهگیلویه و بویراحمد | ۱۶۷,۸              | ۲۳   |
| ۲۴   | گلستان              | ۱۷۲,۷              | ۲۰   |
| ۲۵   | گیلان               | ۱۷۵,۴              | ۱۷   |
| ۲۶   | لرستان              | ۲۱۸,۱              | ۳    |
| ۲۷   | مازندران            | ۱۵۸,۷              | ۲۷   |
| ۲۸   | مرکزی               | ۱۷۷,۵              | ۱۵   |
| ۲۹   | هرمزگان             | ۱۹۸,۶              | ۸    |
| ۳۰   | همدان               | ۲۰۸,۹              | ۵    |
| ۳۱   | یزد                 | ۱۹۱,۹              | ۱۱   |

مأخذ: سالنامه آماری کشور.

۱۶-۵- شاخص بهای کالا و خدمات مصرفی خانوارهای شهری در بخش مبلمان، لوازم خانگی و تعمیر و نگهداری آنها، ۱۳۹۴ (۱۳۹۰=۱۰۰)

| ردیف | استان               | مبلمان و لوازم خانگی | رتبه |
|------|---------------------|----------------------|------|
| -    | کل کشور             | ۲۳۵,۳                | -    |
| ۱    | آذربایجان شرقی      | ۲۶۸,۲                | ۲    |
| ۲    | آذربایجان غربی      | ۲۳۶,۵                | ۱۵   |
| ۳    | اردبیل              | ۲۴۱,۱                | ۱۱   |
| ۴    | اصفهان              | ۲۵۵,۸                | ۴    |
| ۵    | البرز               | ۲۳۵                  | ۱۷   |
| ۶    | ایلام               | ۲۰۸,۴                | ۲۹   |
| ۷    | بوشهر               | ۲۲۰,۸                | ۲۴   |
| ۸    | تهران               | ۲۲۳,۵                | ۲۳   |
| ۹    | چهارمحال و بختیاری  | ۲۷۱,۸                | ۱    |
| ۱۰   | خراسان جنوبی        | ۲۳۲,۷                | ۱۹   |
| ۱۱   | خراسان رضوی         | ۲۳۲,۲                | ۲۰   |
| ۱۲   | خراسان شمالی        | ۲۴۹,۷                | ۸    |
| ۱۳   | خوزستان             | ۲۱۸,۹                | ۲۵   |
| ۱۴   | زنجان               | ۲۲۸,۴                | ۲۲   |
| ۱۵   | سمنان               | ۲۰۰,۳                | ۳۱   |
| ۱۶   | سیستان و بلوچستان   | ۲۴۰,۱                | ۱۳   |
| ۱۷   | فارس                | ۲۴۱,۲                | ۱۰   |
| ۱۸   | قزوین               | ۲۳۰                  | ۲۱   |
| ۱۹   | قم                  | ۲۱۰,۹                | ۲۸   |
| ۲۰   | کردستان             | ۲۵۱,۳                | ۷    |
| ۲۱   | کرمان               | ۲۰۸,۴                | ۳۰   |
| ۲۲   | کرمانشاه            | ۲۳۶                  | ۱۶   |
| ۲۳   | کهگیلویه و بویراحمد | ۲۵۵,۸                | ۵    |
| ۲۴   | گلستان              | ۲۴۷,۱                | ۹    |
| ۲۵   | گیلان               | ۲۱۷,۴                | ۲۷   |
| ۲۶   | لرستان              | ۲۳۷,۵                | ۱۴   |
| ۲۷   | مازندران            | ۲۱۸,۳                | ۲۶   |
| ۲۸   | مرکزی               | ۲۳۴,۲                | ۱۸   |
| ۲۹   | هرمزگان             | ۲۵۵,۲                | ۶    |
| ۳۰   | همدان               | ۲۴۰,۳                | ۱۲   |
| ۳۱   | یزد                 | ۲۶۲,۶                | ۳    |

مأخذ: سالنامه آماری کشور.



۱۶-۶- شاخص بهای کالا و خدمات مصرفی خانوارهای شهری در بخش بهداشت و درمان، ۱۳۹۴ (۱۰۰=۱۳۹۰)

| ردیف | استان               | بهداشت و درمان | رتبه |
|------|---------------------|----------------|------|
|      | کل کشور             | ۲۳۴,۴          | -    |
| ۱    | آذربایجان شرقی      | ۲۷۹,۳          | ۲    |
| ۲    | آذربایجان غربی      | ۲۹۰,۸          | ۱    |
| ۳    | اردبیل              | ۲۵۹,۵          | ۳    |
| ۴    | اصفهان              | ۲۵۵,۶          | ۹    |
| ۵    | البرز               | ۲۴۳,۷          | ۱۴   |
| ۶    | ایلام               | ۲۰۲,۳          | ۲۹   |
| ۷    | بوشهر               | ۲۳۷,۹          | ۱۶   |
| ۸    | تهران               | ۲۱۱,۹          | ۲۷   |
| ۹    | چهارمحال و بختیاری  | ۲۵۷            | ۷    |
| ۱۰   | خراسان جنوبی        | ۲۳۲,۸          | ۱۹   |
| ۱۱   | خراسان رضوی         | ۲۲۰,۵          | ۲۴   |
| ۱۲   | خراسان شمالی        | ۲۲۴,۱          | ۲۲   |
| ۱۳   | خوزستان             | ۲۲۰,۹          | ۲۳   |
| ۱۴   | زنجان               | ۲۴۷,۴          | ۱۲   |
| ۱۵   | سمنان               | ۲۳۶,۹          | ۱۷   |
| ۱۶   | سیستان و بلوچستان   | ۲۰۹            | ۲۸   |
| ۱۷   | فارس                | ۲۴۹            | ۱۱   |
| ۱۸   | قزوین               | ۲۵۵,۸          | ۸    |
| ۱۹   | قم                  | ۱۶۹,۸          | ۳۱   |
| ۲۰   | کردستان             | ۲۵۵,۳          | ۱۰   |
| ۲۱   | کرمان               | ۲۳۵,۴          | ۱۸   |
| ۲۲   | کرمانشاه            | ۲۴۳,۸          | ۱۳   |
| ۲۳   | کهگیلویه و بویراحمد | ۲۵۸,۱          | ۵    |
| ۲۴   | گلستان              | ۲۳۹,۲          | ۱۵   |
| ۲۵   | گیلان               | ۲۱۵            | ۲۶   |
| ۲۶   | لرستان              | ۲۳۰            | ۲۱   |
| ۲۷   | مازندران            | ۲۵۸            | ۶    |
| ۲۸   | مرکزی               | ۱۹۲,۶          | ۳۰   |
| ۲۹   | هرمزگان             | ۲۳۱,۷          | ۲۰   |
| ۳۰   | همدان               | ۲۱۹,۵          | ۲۵   |
| ۳۱   | یزد                 | ۲۵۸,۴          | ۴    |

مأخذ: سالنامه آماری کشور.

۷-۱۶- شاخص بهای کالا و خدمات مصرفی خانوارهای شهری در بخش حمل و نقل، ۱۳۹۴ (۱۰۰=۱۳۹۰)

| ردیف | استان               | حمل و نقل | رتبه |
|------|---------------------|-----------|------|
|      | کل کشور             | ۲۲۲,۵     | -    |
| ۱    | آذربایجان شرقی      | ۲۳۳,۱     | ۳    |
| ۲    | آذربایجان غربی      | ۲۱۸,۶     | ۱۷   |
| ۳    | اردبیل              | ۲۱۶,۳     | ۲۳   |
| ۴    | اصفهان              | ۲۲۹,۷     | ۷    |
| ۵    | البرز               | ۲۳۰,۱     | ۵    |
| ۶    | ایلام               | ۲۱۲,۴     | ۲۷   |
| ۷    | بوشهر               | ۲۱۰,۳     | ۲۸   |
| ۸    | تهران               | ۲۱۵,۹     | ۲۴   |
| ۹    | چهارمحال و بختیاری  | ۲۲۵,۶     | ۱۰   |
| ۱۰   | خراسان جنوبی        | ۲۱۴,۲     | ۲۵   |
| ۱۱   | خراسان رضوی         | ۲۲۶,۷     | ۹    |
| ۱۲   | خراسان شمالی        | ۲۳۱,۵     | ۴    |
| ۱۳   | خوزستان             | ۲۲۳,۳     | ۱۲   |
| ۱۴   | زنجان               | ۲۱۲,۹     | ۲۶   |
| ۱۵   | سمنان               | ۲۲۱,۴     | ۱۶   |
| ۱۶   | سیستان و بلوچستان   | ۲۱۶,۷     | ۲۱   |
| ۱۷   | فارس                | ۲۲۳,۳     | ۱۳   |
| ۱۸   | قزوین               | ۲۰۹,۵     | ۲۹   |
| ۱۹   | قم                  | ۲۰۶       | ۳۱   |
| ۲۰   | کردستان             | ۲۱۶,۵     | ۲۲   |
| ۲۱   | کرمان               | ۲۲۲,۱     | ۱۵   |
| ۲۲   | کرمانشاه            | ۲۲۹,۸     | ۶    |
| ۲۳   | کهگیلویه و بویراحمد | ۲۱۸,۵     | ۱۸   |
| ۲۴   | گلستان              | ۲۱۷,۸     | ۲۰   |
| ۲۵   | گیلان               | ۲۰۹,۳     | ۳۰   |
| ۲۶   | لرستان              | ۲۴۹,۲     | ۲    |
| ۲۷   | مازندران            | ۲۲۸,۷     | ۸    |
| ۲۸   | مرکزی               | ۲۲۵,۵     | ۱۱   |
| ۲۹   | هرمزگان             | ۲۵۵,۸     | ۱    |
| ۳۰   | همدان               | ۲۱۸,۲     | ۱۹   |
| ۳۱   | یزد                 | ۲۲۲,۶     | ۱۴   |

مأخذ: سالنامه آماری کشور.

۱۶-۸- شاخص بهای کالا و خدمات مصرفی خانوارهای شهری در بخش ارتباطات، ۱۳۹۴ (۱۰۰=۱۳۹۰)

| ردیف | استان                     | ارتباطات | رتبه |
|------|---------------------------|----------|------|
|      | کل کشور .....             | ۱۲۹,۴    | -    |
| ۱    | آذربایجان شرقی .....      | ۱۲۲,۹    | ۲۲   |
| ۲    | آذربایجان غربی .....      | ۱۱۶      | ۲۷   |
| ۳    | اردبیل .....              | ۱۵۲,۱    | ۲    |
| ۴    | اصفهان .....              | ۱۴۹,۶    | ۴    |
| ۵    | البرز .....               | ۱۳۱,۶    | ۱۵   |
| ۶    | ایلام .....               | ۱۰۷      | ۲۹   |
| ۷    | بوشهر .....               | ۱۳۴,۱    | ۱۰   |
| ۸    | تهران .....               | ۱۳۰,۸    | ۱۶   |
| ۹    | چهارمحال و بختیاری .....  | ۱۳۴,۴    | ۹    |
| ۱۰   | خراسان جنوبی .....        | ۱۱۹,۷    | ۲۴   |
| ۱۱   | خراسان رضوی .....         | ۱۲۲,۸    | ۲۳   |
| ۱۲   | خراسان شمالی .....        | ۱۱۹,۵    | ۲۶   |
| ۱۳   | خوزستان .....             | ۱۰۴,۶    | ۳۱   |
| ۱۴   | زنجان .....               | ۱۳۲,۷    | ۱۳   |
| ۱۵   | سمنان .....               | ۱۳۲,۸    | ۱۲   |
| ۱۶   | سیستان و بلوچستان .....   | ۱۰۴,۷    | ۳۰   |
| ۱۷   | فارس .....                | ۱۲۹,۲    | ۱۷   |
| ۱۸   | قزوین .....               | ۱۳۲,۴    | ۱۴   |
| ۱۹   | قم .....                  | ۱۱۹,۶    | ۲۵   |
| ۲۰   | کردستان .....             | ۱۵۰,۴    | ۳    |
| ۲۱   | کرمان .....               | ۱۲۷,۶    | ۱۸   |
| ۲۲   | کرمانشاه .....            | ۱۱۰,۷    | ۲۸   |
| ۲۳   | کهگیلویه و بویراحمد ..... | ۱۲۷,۱    | ۱۹   |
| ۲۴   | گلستان .....              | ۱۵۳,۲    | ۱    |
| ۲۵   | گیلان .....               | ۱۲۶,۱    | ۲۰   |
| ۲۶   | لرستان .....              | ۱۳۹,۲    | ۶    |
| ۲۷   | مازندران .....            | ۱۳۷,۴    | ۷    |
| ۲۸   | مرکزی .....               | ۱۳۵,۱    | ۸    |
| ۲۹   | هرمزگان .....             | ۱۲۴      | ۲۱   |
| ۳۰   | همدان .....               | ۱۳۳,۱    | ۱۱   |
| ۳۱   | یزد .....                 | ۱۴۲,۷    | ۵    |

مأخذ: سالنامه آماری کشور.

۹-۱۶- شاخص بهای کالا و خدمات مصرفی خانوارهای شهری در بخش تفریح و امور فرهنگی، ۱۳۹۴ (۱۰۰=۱۳۹۰)

| ردیف | استان               | تفریح و امور فرهنگی | رتبه |
|------|---------------------|---------------------|------|
| -    | کل کشور             | ۲۳۵,۸               | -    |
| ۱    | آذربایجان شرقی      | ۲۳۰,۱               | ۱۹   |
| ۲    | آذربایجان غربی      | ۲۳۳,۸               | ۱۸   |
| ۳    | اردبیل              | ۲۵۰,۸               | ۱۰   |
| ۴    | اصفهان              | ۲۴۲                 | ۱۶   |
| ۵    | البرز               | ۲۵۸,۹               | ۸    |
| ۶    | ایلام               | ۱۸۳,۹               | ۳۰   |
| ۷    | بوشهر               | ۲۶۷,۴               | ۵    |
| ۸    | تهران               | ۲۱۸                 | ۲۳   |
| ۹    | چهارمحال و بختیاری  | ۲۸۵,۷               | ۲    |
| ۱۰   | خراسان جنوبی        | ۲۲۷                 | ۲۰   |
| ۱۱   | خراسان رضوی         | ۲۶۷,۷               | ۴    |
| ۱۲   | خراسان شمالی        | ۲۶۵,۲               | ۶    |
| ۱۳   | خوزستان             | ۲۴۵,۴               | ۱۲   |
| ۱۴   | زنجان               | ۲۵۵                 | ۹    |
| ۱۵   | سمنان               | ۲۴۴,۱               | ۱۴   |
| ۱۶   | سیستان و بلوچستان   | ۱۹۶,۸               | ۲۷   |
| ۱۷   | فارس                | ۲۶۴,۹               | ۷    |
| ۱۸   | قزوین               | ۲۲۱                 | ۲۲   |
| ۱۹   | قم                  | ۲۰۸                 | ۲۵   |
| ۲۰   | کردستان             | ۲۰۹,۱               | ۲۴   |
| ۲۱   | کرمان               | ۱۷۱,۴               | ۳۱   |
| ۲۲   | کرمانشاه            | ۲۴۲,۴               | ۱۵   |
| ۲۳   | کهگیلویه و بویراحمد | ۲۲۳,۸               | ۲۱   |
| ۲۴   | گلستان              | ۱۹۷,۴               | ۲۶   |
| ۲۵   | گیلان               | ۱۹۱,۱               | ۲۹   |
| ۲۶   | لرستان              | ۱۹۵,۶               | ۲۸   |
| ۲۷   | مازندران            | ۲۴۴,۵               | ۱۳   |
| ۲۸   | مرکزی               | ۲۴۹,۳               | ۱۱   |
| ۲۹   | هرمزگان             | ۲۳۴,۳               | ۱۷   |
| ۳۰   | همدان               | ۲۸۰,۹               | ۳    |
| ۳۱   | یزد                 | ۳۲۱,۳               | ۱    |

مأخذ: سالنامه آماری کشور.

۱۶-۱۰- شاخص بهای کالا و خدمات مصرفی خانوارهای شهری در بخش آموزش، ۱۳۹۴ (۱۰۰=۱۳۹۰)

| ردیف | استان               | آموزش | رتبه |
|------|---------------------|-------|------|
|      | کل کشور             | ۱۶۹,۶ | -    |
| ۱    | آذربایجان شرقی      | ۱۶۳   | ۲۳   |
| ۲    | آذربایجان غربی      | ۱۸۰,۴ | ۷    |
| ۳    | اردبیل              | ۱۷۱,۶ | ۱۳   |
| ۴    | اصفهان              | ۱۶۵,۲ | ۲۰   |
| ۵    | البرز               | ۱۶۶,۸ | ۱۶   |
| ۶    | ایلام               | ۱۶۷,۴ | ۱۵   |
| ۷    | بوشهر               | ۱۵۸,۷ | ۲۵   |
| ۸    | تهران               | ۱۶۶,۵ | ۱۸   |
| ۹    | چهارمحال و بختیاری  | ۱۶۸,۷ | ۱۴   |
| ۱۰   | خراسان جنوبی        | ۱۸۳,۳ | ۵    |
| ۱۱   | خراسان رضوی         | ۱۹۲,۲ | ۲    |
| ۱۲   | خراسان شمالی        | ۱۶۴,۶ | ۲۲   |
| ۱۳   | خوزستان             | ۱۶۲,۷ | ۲۴   |
| ۱۴   | زنجان               | ۱۶۶,۵ | ۱۹   |
| ۱۵   | سمنان               | ۱۵۲,۵ | ۲۹   |
| ۱۶   | سیستان و بلوچستان   | ۱۴۶,۲ | ۳۰   |
| ۱۷   | فارس                | ۱۶۵,۲ | ۲۱   |
| ۱۸   | قزوین               | ۱۵۸   | ۲۶   |
| ۱۹   | قم                  | ۱۷۶,۶ | ۹    |
| ۲۰   | کردستان             | ۱۸۰,۹ | ۶    |
| ۲۱   | کرمان               | ۱۷۳,۴ | ۱۲   |
| ۲۲   | کرمانشاه            | ۱۸۴,۹ | ۴    |
| ۲۳   | کهگیلویه و بویراحمد | ۱۵۷,۲ | ۲۷   |
| ۲۴   | گلستان              | ۱۷۳,۶ | ۱۱   |
| ۲۵   | گیلان               | ۱۸۰,۴ | ۸    |
| ۲۶   | لرستان              | ۱۶۶,۷ | ۱۷   |
| ۲۷   | مازندران            | ۱۹۴,۱ | ۱    |
| ۲۸   | مرکزی               | ۱۵۶,۱ | ۲۸   |
| ۲۹   | هرمزگان             | ۱۹۰   | ۳    |
| ۳۰   | همدان               | ۱۷۵   | ۱۰   |
| ۳۱   | یزد                 | ۱۴۲,۶ | ۳۱   |

مأخذ: سالنامه آماری کشور.

۱۱-۱۶- شاخص بهای کالا و خدمات مصرفی خانوارهای شهری در بخش هتل و رستوران، ۱۳۹۴ (۱۰۰=۱۳۹۰)

| ردیف | استان               | هتل و رستوران | رتبه |
|------|---------------------|---------------|------|
|      | کل کشور             | ۲۳۶,۳         | -    |
| ۱    | آذربایجان شرقی      | ۲۵۷,۱         | ۶    |
| ۲    | آذربایجان غربی      | ۲۶۹,۱         | ۳    |
| ۳    | اردبیل              | ۲۳۵,۶         | ۱۷   |
| ۴    | اصفهان              | ۲۴۹,۴         | ۹    |
| ۵    | البرز               | ۲۳۶,۷         | ۱۶   |
| ۶    | ایلام               | ۱۷۱,۲         | ۳۱   |
| ۷    | بوشهر               | ۲۴۱,۳         | ۱۳   |
| ۸    | تهران               | ۲۲۳,۳         | ۲۵   |
| ۹    | چهارمحال و بختیاری  | ۲۵۶,۶         | ۷    |
| ۱۰   | خراسان جنوبی        | ۲۴۵,۱         | ۱۰   |
| ۱۱   | خراسان رضوی         | ۲۴۲,۶         | ۱۱   |
| ۱۲   | خراسان شمالی        | ۲۴۱,۵         | ۱۲   |
| ۱۳   | خوزستان             | ۲۲۲,۸         | ۲۶   |
| ۱۴   | زنجان               | ۲۲۷,۷         | ۲۳   |
| ۱۵   | سمنان               | ۲۳۷,۲         | ۱۵   |
| ۱۶   | سیستان و بلوچستان   | ۲۳۱,۳         | ۲۰   |
| ۱۷   | فارس                | ۲۹۲,۷         | ۲    |
| ۱۸   | قزوین               | ۲۱۸,۸         | ۲۷   |
| ۱۹   | قم                  | ۲۲۴,۲         | ۲۴   |
| ۲۰   | کردستان             | ۲۶۸,۴         | ۴    |
| ۲۱   | کرمان               | ۲۵۳,۵         | ۸    |
| ۲۲   | کرمانشاه            | ۲۳۳,۷         | ۱۸   |
| ۲۳   | کهگیلویه و بویراحمد | ۲۰۶,۲         | ۳۰   |
| ۲۴   | گلستان              | ۲۲۸,۵         | ۲۲   |
| ۲۵   | گیلان               | ۲۰۹,۲         | ۲۸   |
| ۲۶   | لرستان              | ۲۹۹,۶         | ۱    |
| ۲۷   | مازندران            | ۲۳۰,۱         | ۲۱   |
| ۲۸   | مرکزی               | ۲۰۸           | ۲۹   |
| ۲۹   | هرمزگان             | ۲۳۲,۷         | ۱۹   |
| ۳۰   | همدان               | ۲۳۸,۴         | ۱۴   |
| ۳۱   | یزد                 | ۲۶۶,۱         | ۵    |

مأخذ: سالنامه آماری کشور.

۱۶-۱۲- شاخص بهای کالا و خدمات مصرفی خانوارهای شهری در بخش کالاها و خدمات، ۱۳۹۴ (۱۳۹۰=۱۰۰)

| ردیف | استان               | کالاها و خدمات | رتبه |
|------|---------------------|----------------|------|
|      | کل کشور             | ۲۱۵,۷          | -    |
| ۱    | آذربایجان شرقی      | ۲۳۹,۵          | ۱    |
| ۲    | آذربایجان غربی      | ۲۲۸,۶          | ۷    |
| ۳    | اردبیل              | ۲۱۰,۵          | ۱۹   |
| ۴    | اصفهان              | ۲۱۵,۴          | ۱۳   |
| ۵    | البرز               | ۲۳۰,۴          | ۵    |
| ۶    | ایلام               | ۱۹۰,۹          | ۳۰   |
| ۷    | بوشهر               | ۲۱۴,۲          | ۱۵   |
| ۸    | تهران               | ۲۱۵,۶          | ۱۲   |
| ۹    | چهارمحال و بختیاری  | ۲۲۴,۱          | ۱۰   |
| ۱۰   | خراسان جنوبی        | ۱۹۹,۸          | ۲۶   |
| ۱۱   | خراسان رضوی         | ۲۱۴,۷          | ۱۴   |
| ۱۲   | خراسان شمالی        | ۲۲۱,۵          | ۱۱   |
| ۱۳   | خوزستان             | ۲۱۱,۱          | ۱۸   |
| ۱۴   | زنجان               | ۲۰۹,۲          | ۲۱   |
| ۱۵   | سمنان               | ۲۳۴,۴          | ۲    |
| ۱۶   | سیستان و بلوچستان   | ۱۸۴,۱          | ۳۱   |
| ۱۷   | فارس                | ۲۲۶,۸          | ۸    |
| ۱۸   | قزوین               | ۲۰۱,۸          | ۲۵   |
| ۱۹   | قم                  | ۱۹۱,۸          | ۲۹   |
| ۲۰   | کردستان             | ۲۳۰            | ۶    |
| ۲۱   | کرمان               | ۲۰۴,۴          | ۲۴   |
| ۲۲   | کرمانشاه            | ۲۱۳,۳          | ۱۷   |
| ۲۳   | کهگیلویه و بویراحمد | ۲۱۳,۶          | ۱۶   |
| ۲۴   | گلستان              | ۲۰۸,۲          | ۲۲   |
| ۲۵   | گیلان               | ۲۰۹,۶          | ۲۰   |
| ۲۶   | لرستان              | ۲۲۴,۹          | ۹    |
| ۲۷   | مازندران            | ۱۹۳,۷          | ۲۸   |
| ۲۸   | مرکزی               | ۲۰۵,۳          | ۲۳   |
| ۲۹   | هرمزگان             | ۲۳۴,۲          | ۳    |
| ۳۰   | همدان               | ۱۹۴,۹          | ۲۷   |
| ۳۱   | یزد                 | ۲۳۱,۵          | ۴    |

مأخذ: سالنامه آماری کشور.

۱۳-۱۶- شاخص قیمت کالاها و خدمات مصرفی خانوارهای روستایی، ۱۳۹۴ (۱۰۰=۱۳۹۰)

| رتبه | شاخص کل | استان               | ردیف |
|------|---------|---------------------|------|
| -    | ۲۲۶,۹   | کل کشور             |      |
| ۱۷   | ۲۲۷,۴   | آذربایجان شرقی      | ۱    |
| ۱۲   | ۲۳۰,۱   | آذربایجان غربی      | ۲    |
| ۹    | ۲۳۰,۶   | اردبیل              | ۳    |
| ۱۳   | ۲۲۹,۶   | اصفهان              | ۴    |
| ۳    | ۲۴۱,۸   | البرز               | ۵    |
| ۳۱   | ۲۰۴,۶   | ایلام               | ۶    |
| ۲۱   | ۲۲۲,۴   | بوشهر               | ۷    |
| ۳۰   | ۲۰۷,۵   | تهران               | ۸    |
| ۴    | ۲۴۱,۷   | چهارمحال و بختیاری  | ۹    |
| ۱    | ۲۶۵,۷   | خراسان جنوبی        | ۱۰   |
| ۱۹   | ۲۲۴,۴   | خراسان رضوی         | ۱۱   |
| ۱۱   | ۲۳۰,۲   | خراسان شمالی        | ۱۲   |
| ۲۷   | ۲۱۴,۵   | خوزستان             | ۱۳   |
| ۲۸   | ۲۱۴,۴   | زنجان               | ۱۴   |
| ۲۵   | ۲۱۶,۵   | سمنان               | ۱۵   |
| ۵    | ۲۴۰     | سیستان و بلوچستان   | ۱۶   |
| ۱۴   | ۲۲۸,۷   | فارس                | ۱۷   |
| ۲۹   | ۲۰۹,۱   | قزوین               | ۱۸   |
| ۲۶   | ۲۱۴,۷   | قم                  | ۱۹   |
| ۲۲   | ۲۲۰,۱   | کردستان             | ۲۰   |
| ۲۴   | ۲۱۸,۵   | کرمان               | ۲۱   |
| ۲۳   | ۲۱۹,۴   | کرمانشاه            | ۲۲   |
| ۱۰   | ۲۳۰,۶   | کهگیلویه و بویراحمد | ۲۳   |
| ۱۵   | ۲۲۷,۸   | گلستان              | ۲۴   |
| ۱۸   | ۲۲۵     | گیلان               | ۲۵   |
| ۱۶   | ۲۲۷,۶   | لرستان              | ۲۶   |
| ۸    | ۲۳۱,۴   | مازندران            | ۲۷   |
| ۷    | ۲۳۲,۱   | مرکزی               | ۲۸   |
| ۲    | ۲۶۴     | هرمزگان             | ۲۹   |
| ۲۰   | ۲۲۴,۲   | همدان               | ۳۰   |
| ۶    | ۲۳۶,۲   | یزد                 | ۳۱   |

مأخذ: سالنامه آماری کشور.



۱۶-۱۴- شاخص بهای کالا و خدمات مصرفی خانوارهای روستایی در بخش خوراکی‌ها و آشامیدنی‌ها و دخانیات  
(۱۳۹۰=۱۰۰)

| رتبه | خوراکی و آشامیدنی‌ها | استان                    | ردیف |
|------|----------------------|--------------------------|------|
| -    | ۲۴۶,۴                | کل کشور.....             |      |
| ۱۵   | ۲۴۹,۶                | آذربایجان شرقی.....      | ۱    |
| ۱۹   | ۲۳۸,۳                | آذربایجان غربی.....      | ۲    |
| ۲۱   | ۲۳۶,۶                | اردبیل.....              | ۳    |
| ۱۷   | ۲۴۱,۸                | اصفهان.....              | ۴    |
| ۲    | ۲۹۲,۵                | البرز.....               | ۵    |
| ۳۱   | ۲۰۵,۱                | ایلام.....               | ۶    |
| ۶    | ۲۶۸,۶                | بوشهر.....               | ۷    |
| ۳۰   | ۲۱۶,۶                | تهران.....               | ۸    |
| ۴    | ۲۷۶,۶                | چهارمحال و بختیاری.....  | ۹    |
| ۱    | ۳۴۱,۳                | خراسان جنوبی.....        | ۱۰   |
| ۱۱   | ۲۵۲,۷                | خراسان رضوی.....         | ۱۱   |
| ۱۳   | ۲۵۱,۷                | خراسان شمالی.....        | ۱۲   |
| ۱۸   | ۲۴۰,۷                | خوزستان.....             | ۱۳   |
| ۲۹   | ۲۱۸,۳                | زنجان.....               | ۱۴   |
| ۲۰   | ۲۳۶,۸                | سمنان.....               | ۱۵   |
| ۱۰   | ۲۵۵,۹                | سیستان و بلوچستان.....   | ۱۶   |
| ۷    | ۲۵۸,۹                | فارس.....                | ۱۷   |
| ۲۵   | ۲۲۵,۷                | قزوین.....               | ۱۸   |
| ۲۷   | ۲۱۹,۶                | قم.....                  | ۱۹   |
| ۲۸   | ۲۱۹,۱                | کردستان.....             | ۲۰   |
| ۲۶   | ۲۲۵,۳                | کرمان.....               | ۲۱   |
| ۲۳   | ۲۳۱,۱                | کرمانشاه.....            | ۲۲   |
| ۱۴   | ۲۵۰,۴                | کهگیلویه و بویراحمد..... | ۲۳   |
| ۱۲   | ۲۵۲,۱                | گلستان.....              | ۲۴   |
| ۸    | ۲۵۷,۵                | گیلان.....               | ۲۵   |
| ۱۶   | ۲۴۸,۲                | لرستان.....              | ۲۶   |
| ۲۲   | ۲۳۳,۸                | مازندران.....            | ۲۷   |
| ۵    | ۲۶۹,۷                | مرکزی.....               | ۲۸   |
| ۳    | ۲۹۰                  | هرمزگان.....             | ۲۹   |
| ۲۴   | ۲۲۵,۹                | همدان.....               | ۳۰   |
| ۹    | ۲۵۶                  | یزد.....                 | ۳۱   |

مأخذ: سالنامه آماری کشور.

۱۵-۱۶ - شاخص بهای کالا و خدمات مصرفی خانوارهای روستایی در بخش پوشاک و کفش، ۱۳۹۴ (۱۰۰=۱۳۹۰)

| رتبه | پوشاک و کفش | استان               | ردیف |
|------|-------------|---------------------|------|
| -    | ۲۵۱,۲       | کل کشور             |      |
| ۹    | ۲۶۲,۶       | آذربایجان شرقی      | ۱    |
| ۱۳   | ۲۴۸,۷       | آذربایجان غربی      | ۲    |
| ۱۲   | ۲۵۳,۹       | اردبیل              | ۳    |
| ۱۶   | ۲۴۶,۶       | اصفهان              | ۴    |
| ۳۱   | ۲۰۹,۷       | البرز               | ۵    |
| ۲۳   | ۲۳۰,۷       | ایلام               | ۶    |
| ۲۲   | ۲۳۵,۸       | بوشهر               | ۷    |
| ۳۰   | ۲۱۱,۵       | تهران               | ۸    |
| ۱۴   | ۲۴۸,۶       | چهارمحال و بختیاری  | ۹    |
| ۸    | ۲۶۵,۴       | خراسان جنوبی        | ۱۰   |
| ۲۸   | ۲۱۳,۷       | خراسان رضوی         | ۱۱   |
| ۵    | ۲۷۴,۷       | خراسان شمالی        | ۱۲   |
| ۱۸   | ۲۴۲,۴       | خوزستان             | ۱۳   |
| ۱    | ۳۱۱,۹       | زنجان               | ۱۴   |
| ۱۱   | ۲۵۶,۵       | سمنان               | ۱۵   |
| ۶    | ۲۷۰,۷       | سیستان و بلوچستان   | ۱۶   |
| ۲    | ۳۰۱,۴       | فارس                | ۱۷   |
| ۲۶   | ۲۲۹,۵       | قزوین               | ۱۸   |
| ۲۱   | ۲۳۸         | قم                  | ۱۹   |
| ۳    | ۳۰۰,۲       | کردستان             | ۲۰   |
| ۱۹   | ۲۳۹,۷       | کرمان               | ۲۱   |
| ۲۵   | ۲۳۰,۱       | کرمانشاه            | ۲۲   |
| ۴    | ۲۷۸,۷       | کهگیلویه و بویراحمد | ۲۳   |
| ۲۰   | ۲۳۹,۲       | گلستان              | ۲۴   |
| ۲۹   | ۲۱۲,۷       | گیلان               | ۲۵   |
| ۱۷   | ۲۴۳,۵       | لرستان              | ۲۶   |
| ۲۷   | ۲۲۷,۲       | مازندران            | ۲۷   |
| ۱۵   | ۲۴۷,۵       | مرکزی               | ۲۸   |
| ۷    | ۲۶۹,۸       | هرمزگان             | ۲۹   |
| ۱۰   | ۲۵۹,۷       | همدان               | ۳۰   |
| ۲۴   | ۲۳۰,۵       | یزد                 | ۳۱   |

مأخذ: سالنامه آماری کشور.

۱۶-۱۶- شاخص بهای کالا و خدمات مصرفی خانوارهای روستایی در بخش مسکن، آب و برق، گاز و سایر سوخت‌ها، ۱۳۹۴ (۱۳۹۰=۱۰۰)

| ردیف | استان               | مسکن، آب،<br>برق، گاز و سایر<br>سوخت‌ها | رتبه |
|------|---------------------|---|------|
| -    | کل کشور             | ۱۸۱,۶                                   | -    |
| ۱    | آذربایجان شرقی      | ۱۵۴,۲                                   | ۲۹   |
| ۲    | آذربایجان غربی      | ۲۰۲,۱                                   | ۵    |
| ۳    | اردبیل              | ۱۷۶,۹                                   | ۱۸   |
| ۴    | اصفهان              | ۱۸۶,۸                                   | ۱۲   |
| ۵    | البرز               | ۲۰۱,۶                                   | ۶    |
| ۶    | ایلام               | ۱۸۳                                     | ۱۴   |
| ۷    | بوشهر               | ۲۰۰,۶                                   | ۸    |
| ۸    | تهران               | ۲۰۸,۴                                   | ۴    |
| ۹    | چهارمحال و بختیاری  | ۱۸۷,۴                                   | ۱۱   |
| ۱۰   | خراسان جنوبی        | ۱۵۲,۷                                   | ۳۰   |
| ۱۱   | خراسان رضوی         | ۱۶۷,۹                                   | ۲۱   |
| ۱۲   | خراسان شمالی        | ۱۶۱,۹                                   | ۲۵   |
| ۱۳   | خوزستان             | ۱۴۷,۲                                   | ۳۱   |
| ۱۴   | زنجان               | ۱۵۹,۲                                   | ۲۶   |
| ۱۵   | سمنان               | ۱۶۵                                     | ۲۳   |
| ۱۶   | سیستان و بلوچستان   | ۱۷۹,۴                                   | ۱۵   |
| ۱۷   | فارس                | ۱۵۴,۵                                   | ۲۸   |
| ۱۸   | قزوین               | ۱۵۵,۲                                   | ۲۷   |
| ۱۹   | قم                  | ۲۴۱,۱                                   | ۲    |
| ۲۰   | کردستان             | ۱۶۲,۳                                   | ۲۴   |
| ۲۱   | کرمان               | ۱۷۱,۸                                   | ۱۹   |
| ۲۲   | کرمانشاه            | ۱۸۳,۸                                   | ۱۳   |
| ۲۳   | کهگیلویه و بویراحمد | ۱۶۶,۸                                   | ۲۲   |
| ۲۴   | گلستان              | ۱۷۸,۵                                   | ۱۶   |
| ۲۵   | گیلان               | ۱۶۸,۳                                   | ۲۰   |
| ۲۶   | لرستان              | ۱۹۰,۸                                   | ۱۰   |
| ۲۷   | مازندران            | ۲۰۱,۶                                   | ۷    |
| ۲۸   | مرکزی               | ۱۷۸,۲                                   | ۱۷   |
| ۲۹   | هرمزگان             | ۲۴۹,۲                                   | ۱    |
| ۳۰   | همدان               | ۲۰۹,۱                                   | ۳    |
| ۳۱   | یزد                 | ۲۰۰,۲                                   | ۹    |

مأخذ: سالنامه آماری کشور.

۱۶-۱۷ - شاخص بهای کالا و خدمات مصرفی خانوارهای روستایی در بخش مبلمان و لوازم خانگی و نگهداری و

(۱۳۹۰=۱۰۰)

تعمیرات آن، ۱۳۹۴

| ردیف | استان               | مبلمان، لوازم خانگی و تعمیر و نگهداری آنها | رتبه |
|------|---------------------|--|------|
|      | کل کشور             | ۲۴۱,۴                                      | -    |
| ۱    | آذربایجان شرقی      | ۲۷۳,۹                                      | ۳    |
| ۲    | آذربایجان غربی      | ۲۴۲,۳                                      | ۱۴   |
| ۳    | اردبیل              | ۲۴۲,۹                                      | ۱۳   |
| ۴    | اصفهان              | ۲۵۴,۵                                      | ۷    |
| ۵    | البرز               | ۲۱۴,۱                                      | ۲۹   |
| ۶    | ایلام               | ۲۲۶  | ۲۴   |
| ۷    | بوشهر               | ۱۹۹,۱                                      | ۳۰   |
| ۸    | تهران               | ۲۲۱,۵                                      | ۲۶   |
| ۹    | چهارمحال و بختیاری  | ۲۷۶,۱                                      | ۲    |
| ۱۰   | خراسان جنوبی        | ۱۷۸,۸                                      | ۳۱   |
| ۱۱   | خراسان رضوی         | ۲۵۹,۲                                      | ۶    |
| ۱۲   | خراسان شمالی        | ۲۶۱,۶                                      | ۴    |
| ۱۳   | خوزستان             | ۲۲۰,۵                                      | ۲۷   |
| ۱۴   | زنجان               | ۲۳۱,۴                                      | ۲۰   |
| ۱۵   | سمنان               | ۲۲۲,۳                                      | ۲۵   |
| ۱۶   | سیستان و بلوچستان   | ۲۸۶,۶                                      | ۱    |
| ۱۷   | فارس                | ۲۳۲,۵                                      | ۱۹   |
| ۱۸   | قزوین               | ۲۴۱,۹                                      | ۱۶   |
| ۱۹   | قم                  | ۲۱۶  | ۲۸   |
| ۲۰   | کردستان             | ۲۴۳,۳                                      | ۱۲   |
| ۲۱   | کرمان               | ۲۳۱  | ۲۱   |
| ۲۲   | کرمانشاه            | ۲۴۹,۹                                      | ۹    |
| ۲۳   | کهگیلویه و بویراحمد | ۲۵۲,۶                                      | ۸    |
| ۲۴   | گلستان              | ۲۶۰,۷                                      | ۵    |
| ۲۵   | گیلان               | ۲۲۸,۵                                      | ۲۲   |
| ۲۶   | لرستان              | ۲۳۴,۲                                      | ۱۸   |
| ۲۷   | مازندران            | ۲۲۷,۶                                      | ۲۳   |
| ۲۸   | مرکزی               | ۲۴۱,۴                                      | ۱۷   |
| ۲۹   | هرمزگان             | ۲۴۲,۳                                      | ۱۵   |
| ۳۰   | همدان               | ۲۴۹,۶                                      | ۱۰   |
| ۳۱   | یزد                 | ۲۴۶,۵                                      | ۱۱   |

مأخذ: سالنامه آماری کشور.

۱۶-۱۸- شاخص بهای کالا و خدمات مصرفی خانوارهای روستایی در بخش ارتباطات (۱۰۰=۱۳۹۰)

| رتبه | ارتباطات | استان                    | ردیف |
|------|----------|--------------------------|------|
| -    | ۱۳۴,۴    | کل کشور.....             |      |
| ۲۳   | ۱۱۹,۹    | آذربایجان شرقی.....      | ۱    |
| ۲۲   | ۱۲۲,۹    | آذربایجان غربی.....      | ۲    |
| ۳    | ۱۷۰,۷    | اردبیل.....              | ۳    |
| ۶    | ۱۵۳,۴    | اصفهان.....              | ۴    |
| ۱۸   | ۱۳۱,۷    | البرز.....               | ۵    |
| ۲۸   | ۱۰۹,۶    | ایلام.....               | ۶    |
| ۷    | ۱۴۹,۷    | بوشهر.....               | ۷    |
| ۱۲   | ۱۳۹,۶    | تهران.....               | ۸    |
| ۱۳   | ۱۳۹,۶    | چهارمحال و بختیاری.....  | ۹    |
| ۲۱   | ۱۲۵,۸    | خراسان جنوبی.....        | ۱۰   |
| ۲۵   | ۱۱۷,۷    | خراسان رضوی.....         | ۱۱   |
| ۲۷   | ۱۱۰,۵    | خراسان شمالی.....        | ۱۲   |
| ۳۱   | ۱۰۴,۸    | خوزستان.....             | ۱۳   |
| ۱۱   | ۱۴۲,۴    | زنجان.....               | ۱۴   |
| ۱۰   | ۱۴۴,۱    | سمنان.....               | ۱۵   |
| ۳۰   | ۱۰۵,۴    | سیستان و بلوچستان.....   | ۱۶   |
| ۲۰   | ۱۲۶,۵    | فارس.....                | ۱۷   |
| ۸    | ۱۴۵,۷    | قزوین.....               | ۱۸   |
| ۲۹   | ۱۰۷,۱    | قم.....                  | ۱۹   |
| ۱    | ۱۷۷      | کردستان.....             | ۲۰   |
| ۱۶   | ۱۳۶,۷    | کرمان.....               | ۲۱   |
| ۲۴   | ۱۱۸      | کرمانشاه.....            | ۲۲   |
| ۲۶   | ۱۱۵,۶    | کهگیلویه و بویراحمد..... | ۲۳   |
| ۲    | ۱۷۶,۱    | گلستان.....              | ۲۴   |
| ۱۹   | ۱۳۰,۵    | گیلان.....               | ۲۵   |
| ۵    | ۱۵۴,۱    | لرستان.....              | ۲۶   |
| ۹    | ۱۴۴,۴    | مازندران.....            | ۲۷   |
| ۱۴   | ۱۳۷,۲    | مرکزی.....               | ۲۸   |
| ۱۷   | ۱۳۳      | هرمزگان.....             | ۲۹   |
| ۱۵   | ۱۳۷,۱    | همدان.....               | ۳۰   |
| ۴    | ۱۵۴,۳    | یزد.....                 | ۳۱   |

مأخذ: سالنامه آماری کشور.

۱۹-۱۶- شاخص بهای کالا و خدمات مصرفی خانوارهای روستایی در بخش بهداشت و درمان، ۱۳۹۴ (۱۰۰=۱۳۹۰)

| رتبه | بهداشت و درمان | استان                     | ردیف |
|------|----------------|---------------------------|------|
| -    | ۲۴۲,۶          | کل کشور.....              |      |
| ۴    | ۲۶۵,۱          | آذربایجان شرقی .....      | ۱    |
| ۱    | ۲۸۲            | آذربایجان غربی .....      | ۲    |
| ۳    | ۲۶۵,۳          | اردبیل .....              | ۳    |
| ۵    | ۲۵۹,۷          | اصفهان .....              | ۴    |
| ۱۱   | ۲۵۵,۳          | البرز .....               | ۵    |
| ۲۹   | ۱۹۹,۷          | ایلام .....               | ۶    |
| ۱۷   | ۲۳۵,۱          | بوشهر .....               | ۷    |
| ۲۸   | ۲۱۶            | تهران .....               | ۸    |
| ۷    | ۲۵۸,۳          | چهارمحال و بختیاری .....  | ۹    |
| ۲۰   | ۲۲۶,۸          | خراسان جنوبی .....        | ۱۰   |
| ۲۲   | ۲۲۵,۱          | خراسان رضوی .....         | ۱۱   |
| ۲۱   | ۲۲۶,۳          | خراسان شمالی .....        | ۱۲   |
| ۲۴   | ۲۲۱,۴          | خوزستان .....             | ۱۳   |
| ۸    | ۲۵۷,۴          | زنجان .....               | ۱۴   |
| ۱۳   | ۲۴۸,۵          | سمنان .....               | ۱۵   |
| ۲۷   | ۲۱۷,۷          | سیستان و بلوچستان .....   | ۱۶   |
| ۱۲   | ۲۵۰,۱          | فارس .....                | ۱۷   |
| ۶    | ۲۵۹,۷          | قزوین .....               | ۱۸   |
| ۳۱   | ۱۶۹,۷          | قم .....                  | ۱۹   |
| ۱۰   | ۲۵۵,۸          | کردستان .....             | ۲۰   |
| ۱۴   | ۲۴۶            | کرمان .....               | ۲۱   |
| ۱۸   | ۲۳۳,۵          | کرمانشاه .....            | ۲۲   |
| ۱۵   | ۲۴۶            | کهگیلویه و بویراحمد ..... | ۲۳   |
| ۱۹   | ۲۳۱,۶          | گلستان .....              | ۲۴   |
| ۲۶   | ۲۱۸,۱          | گیلان .....               | ۲۵   |
| ۲۵   | ۲۱۸,۹          | لرستان .....              | ۲۶   |
| ۹    | ۲۵۷,۴          | مازندران .....            | ۲۷   |
| ۳۰   | ۱۹۷            | مرکزی .....               | ۲۸   |
| ۱۶   | ۲۴۳,۲          | هرمزگان .....             | ۲۹   |
| ۲۳   | ۲۲۳,۶          | همدان .....               | ۳۰   |
| ۲    | ۲۶۹,۹          | یزد .....                 | ۳۱   |

مأخذ: سالنامه آماری کشور.

۲۰-۱۶- شاخص بهای کالا و خدمات مصرفی خانوارهای روستایی در بخش تفریح و امور فرهنگی، ۱۳۹۴ (۱۰۰=۱۳۹۰)

| ردیف | استان               | تفریح و امور فرهنگی | رتبه |
|------|---------------------|---------------------|------|
|      | کل کشور             | ۲۵۰٫۸               | -    |
| ۱    | آذربایجان شرقی      | ۲۵۸٫۸               | ۱۴   |
| ۲    | آذربایجان غربی      | ۲۵۸                 | ۱۵   |
| ۳    | اردبیل              | ۲۶۳٫۴               | ۱۲   |
| ۴    | اصفهان              | ۲۳۶٫۶               | ۲۰   |
| ۵    | البرز               | ۲۶۶٫۸               | ۱۰   |
| ۶    | ایلام               | ۲۰۳٫۶               | ۲۷   |
| ۷    | بوشهر               | ۲۴۱٫۱               | ۱۹   |
| ۸    | تهران               | ۲۲۳٫۶               | ۲۴   |
| ۹    | چهارمحال و بختیاری  | ۲۸۶٫۲               | ۴    |
| ۱۰   | خراسان جنوبی        | ۱۸۸٫۷               | ۲۹   |
| ۱۱   | خراسان رضوی         | ۲۹۲٫۹               | ۳    |
| ۱۲   | خراسان شمالی        | ۲۷۳٫۵               | ۷    |
| ۱۳   | خوزستان             | ۲۶۷٫۴               | ۹    |
| ۱۴   | زنجان               | ۲۵۲٫۶               | ۱۷   |
| ۱۵   | سمنان               | ۲۳۶                 | ۲۱   |
| ۱۶   | سیستان و بلوچستان   | ۳۳۹                 | ۱    |
| ۱۷   | فارس                | ۲۶۶٫۴               | ۱۱   |
| ۱۸   | قزوین               | ۲۳۳٫۵               | ۲۲   |
| ۱۹   | قم                  | ۱۹۴٫۹               | ۲۸   |
| ۲۰   | کردستان             | ۲۲۸٫۱               | ۲۳   |
| ۲۱   | کرمان               | ۲۲۳                 | ۲۵   |
| ۲۲   | کرمانشاه            | ۲۵۹٫۹               | ۱۳   |
| ۲۳   | کهگیلویه و بویراحمد | ۲۷۳٫۷               | ۶    |
| ۲۴   | گلستان              | ۲۰۶٫۶               | ۲۶   |
| ۲۵   | گیلان               | ۱۸۴٫۶               | ۳۰   |
| ۲۶   | لرستان              | ۱۷۱٫۴               | ۳۱   |
| ۲۷   | مازندران            | ۲۷۳٫۵               | ۸    |
| ۲۸   | مرکزی               | ۲۴۸٫۵               | ۱۸   |
| ۲۹   | هرمزگان             | ۲۵۴٫۵               | ۱۶   |
| ۳۰   | همدان               | ۲۷۴٫۶               | ۵    |
| ۳۱   | یزد                 | ۳۱۵٫۲               | ۲    |

مأخذ: سالنامه آماری کشور.

۱۶-۲۱ - شاخص بهای کالا و خدمات مصرفی خانوارهای روستایی در بخش آموزش، ۱۳۹۴ (۱۰۰=۱۳۹۰)

| رتبه | آموزش | استان               | ردیف |
|------|-------|---------------------|------|
| -    | ۱۷۰,۱ | کل کشور             |      |
| ۲۰   | ۱۶۷,۳ | آذربایجان شرقی      | ۱    |
| ۵    | ۱۸۸,۵ | آذربایجان غربی      | ۲    |
| ۱۶   | ۱۷۰,۳ | اردبیل              | ۳    |
| ۲۴   | ۱۶۲,۵ | اصفهان              | ۴    |
| ۱۰   | ۱۷۷,۱ | البرز               | ۵    |
| ۱۵   | ۱۷۰,۶ | ایلام               | ۶    |
| ۲۷   | ۱۵۶,۹ | بوشهر               | ۷    |
| ۱۳   | ۱۷۳,۵ | تهران               | ۸    |
| ۳۰   | ۱۴۸,۱ | چهارمحال و بختیاری  | ۹    |
| ۴    | ۱۹۷,۹ | خراسان جنوبی        | ۱۰   |
| ۳    | ۲۰,۲  | خراسان رضوی         | ۱۱   |
| ۲۵   | ۱۶۲,۱ | خراسان شمالی        | ۱۲   |
| ۲۸   | ۱۵۵,۷ | خوزستان             | ۱۳   |
| ۲۳   | ۱۶۳   | زنجان               | ۱۴   |
| ۱۹   | ۱۶۸,۶ | سمنان               | ۱۵   |
| ۳۱   | ۱۴۳,۲ | سیستان و بلوچستان   | ۱۶   |
| ۲۶   | ۱۵۸,۳ | فارس                | ۱۷   |
| ۱۴   | ۱۷۰,۷ | قزوین               | ۱۸   |
| ۹    | ۱۷۹,۴ | قم                  | ۱۹   |
| ۱    | ۲۰۶,۴ | کردستان             | ۲۰   |
| ۱۷   | ۱۷۰,۳ | کرمان               | ۲۱   |
| ۲    | ۲۰۲,۸ | کرمانشاه            | ۲۲   |
| ۲۹   | ۱۴۹,۸ | کهگیلویه و بویراحمد | ۲۳   |
| ۸    | ۱۸۳,۱ | گلستان              | ۲۴   |
| ۷    | ۱۸۴,۹ | گیلان               | ۲۵   |
| ۲۲   | ۱۶۶   | لرستان              | ۲۶   |
| ۱۲   | ۱۷۵,۶ | مازندران            | ۲۷   |
| ۱۱   | ۱۷۵,۷ | مرکزی               | ۲۸   |
| ۱۸   | ۱۷۰   | هرمزگان             | ۲۹   |
| ۶    | ۱۸۷,۱ | همدان               | ۳۰   |
| ۲۱   | ۱۶۶,۷ | یزد                 | ۳۱   |



۱۶-۲۲- شاخص بهای کالا و خدمات مصرفی خانوارهای روستایی در بخش رستوران و هتل، ۱۳۹۴ (۱۰۰=۱۳۹۰)

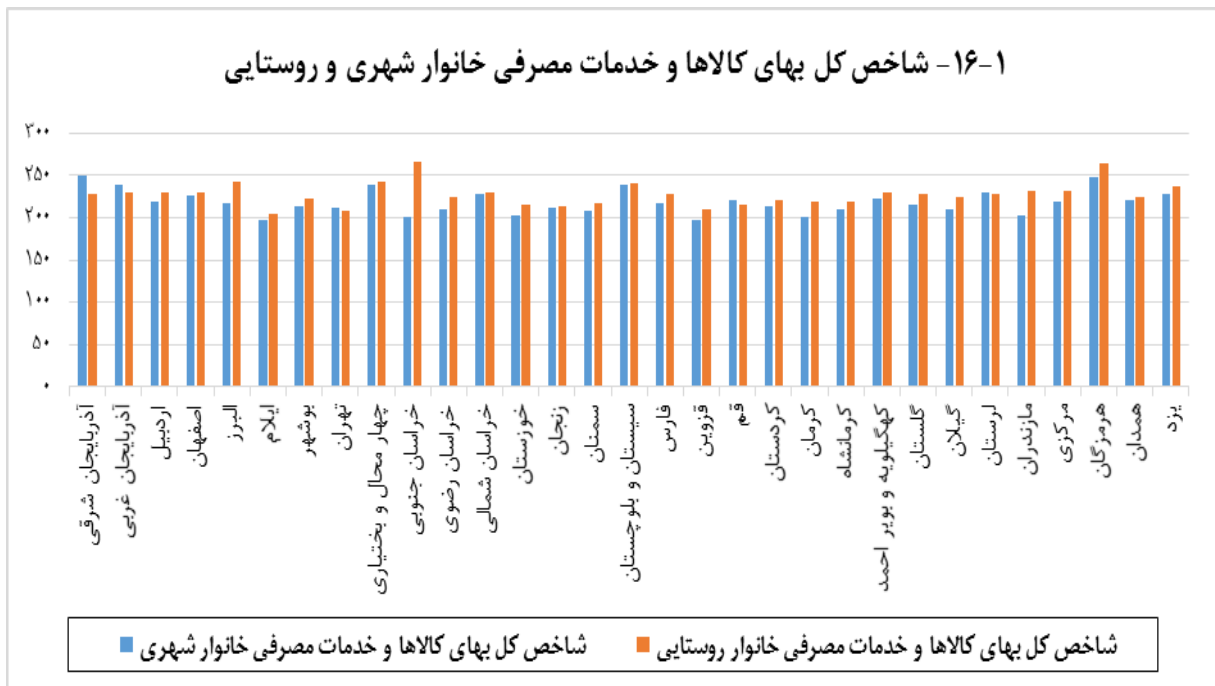
| ردیف | استان               | رستوران و هتل | رتبه |
|------|---------------------|---------------|------|
| -    | کل کشور             | ۲۴۷,۷         | -    |
| ۱    | آذربایجان شرقی      | ۲۶۵,۷         | ۳    |
| ۲    | آذربایجان غربی      | ۲۶۵,۳         | ۴    |
| ۳    | اردبیل              | ۲۴۱,۳         | ۱۳   |
| ۴    | اصفهان              | ۲۴۷,۵         | ۱۱   |
| ۵    | البرز               | ۲۴۰,۸         | ۱۵   |
| ۶    | ایلام               | ۲۱۷,۳         | ۲۴   |
| ۷    | بوشهر               | ۲۲۹,۶         | ۱۸   |
| ۸    | تهران               | ۲۱۱,۵         | ۲۷   |
| ۹    | چهارمحال و بختیاری  | ۲۸۲           | ۲    |
| ۱۰   | خراسان جنوبی        | ۲۵۴,۱         | ۸    |
| ۱۱   | خراسان رضوی         | ۲۲۵,۵         | ۲۱   |
| ۱۲   | خراسان شمالی        | ۲۳۹,۶         | ۱۶   |
| ۱۳   | خوزستان             | ۲۳۶,۸         | ۱۷   |
| ۱۴   | زنجان               | ۱۶۷,۵         | ۳۱   |
| ۱۵   | سمنان               | ۲۱۶,۲         | ۲۵   |
| ۱۶   | سیستان و بلوچستان   | ۲۴۳,۹         | ۱۲   |
| ۱۷   | فارس                | ۲۹۴,۱         | ۱    |
| ۱۸   | قزوین               | ۲۱۱           | ۲۸   |
| ۱۹   | قم                  | ۲۱۵,۷         | ۲۶   |
| ۲۰   | کردستان             | ۲۵۷,۷         | ۷    |
| ۲۱   | کرمان               | ۲۵۸,۴         | ۶    |
| ۲۲   | کرمانشاه            | ۲۱۰,۲         | ۲۹   |
| ۲۳   | کهگیلویه و بویراحمد | ۱۷۶,۱         | ۳۰   |
| ۲۴   | گلستان              | ۲۵۲,۸         | ۹    |
| ۲۵   | گیلان               | ۲۴۱           | ۱۴   |
| ۲۶   | لرستان              | ۲۴۸,۶         | ۱۰   |
| ۲۷   | مازندران            | ۲۶۲,۷         | ۵    |
| ۲۸   | مرکزی               | ۲۲۷,۷         | ۱۹   |
| ۲۹   | هرمزگان             | ۲۱۹,۶         | ۲۳   |
| ۳۰   | همدان               | ۲۲۰,۳         | ۲۲   |
| ۳۱   | یزد                 | ۲۲۶           | ۲۰   |

مأخذ: سالنامه آماری کشور.

۱۶-۲۳- شاخص بهای کالا و خدمات مصرفی خانوارهای روستایی در بخش کالاها، خدمات متفرقه، ۱۳۹۴ (۱۰۰=۱۳۹۰)

| رتبه | کالاها و خدمات متفرقه | استان               | ردیف |
|------|-----------------------|---------------------|------|
| -    | ۲۳۴,۳                 | کل کشور             |      |
| ۳    | ۲۶۶,۷                 | آذربایجان شرقی      | ۱    |
| ۱۷   | ۲۳۱,۹                 | آذربایجان غربی      | ۲    |
| ۲۴   | ۲۲۱,۳                 | اردبیل              | ۳    |
| ۱۱   | ۲۳۷,۸                 | اصفهان              | ۴    |
| ۱۲   | ۲۳۷,۳                 | البرز               | ۵    |
| ۲۰   | ۲۲۴,۱                 | ایلام               | ۶    |
| ۲۸   | ۲۰۹,۹                 | بوشهر               | ۷    |
| ۲۵   | ۲۲۰,۳                 | تهران               | ۸    |
| ۵    | ۲۵۵,۹                 | چهارمحال و بختیاری  | ۹    |
| ۲۹   | ۲۰۲,۲                 | خراسان جنوبی        | ۱۰   |
| ۲۷   | ۲۱۵,۴                 | خراسان رضوی         | ۱۱   |
| ۴    | ۲۵۷,۷                 | خراسان شمالی        | ۱۲   |
| ۱۵   | ۲۳۵,۴                 | خوزستان             | ۱۳   |
| ۲۳   | ۲۲۲                   | زنجان               | ۱۴   |
| ۱    | ۲۸۱,۴                 | سمنان               | ۱۵   |
| ۳۱   | ۱۸۰,۸                 | سیستان و بلوچستان   | ۱۶   |
| ۶    | ۲۴۵,۳                 | فارس                | ۱۷   |
| ۲۲   | ۲۲۲,۱                 | قزوین               | ۱۸   |
| ۳۰   | ۱۸۹,۴                 | قم                  | ۱۹   |
| ۱۰   | ۲۳۸,۴                 | کردستان             | ۲۰   |
| ۷    | ۲۴۵,۱                 | کرمان               | ۲۱   |
| ۱۸   | ۲۳۰,۷                 | کرمانشاه            | ۲۲   |
| ۱۴   | ۲۳۶                   | کهگیلویه و بویراحمد | ۲۳   |
| ۲۱   | ۲۲۲,۴                 | گلستان              | ۲۴   |
| ۱۶   | ۲۳۳,۶                 | گیلان               | ۲۵   |
| ۲    | ۲۷۸                   | لرستان              | ۲۶   |
| ۱۹   | ۲۲۴,۸                 | مازندران            | ۲۷   |
| ۲۶   | ۲۱۹,۸                 | مرکزی               | ۲۸   |
| ۸    | ۲۴۳,۷                 | هرمزگان             | ۲۹   |
| ۱۳   | ۲۳۶,۲                 | همدان               | ۳۰   |
| ۹    | ۲۴۳,۱                 | یزد                 | ۳۱   |

مأخذ: سالنامه آماری کشور.



جدول مبنا: ۱-۱۶، ۱۳-۱۶

مرکز آمار ایران